



MUNICÍPIO DE ARMAMAR

RELATÓRIO E  
CONTA DE GERÊNCIA  
RELATÓRIO DE GESTÃO

2019

## SUMÁRIO

INTRODUÇÃO.....	6
CAPÍTULO I – CENÁRIO MACROECONÓMICO .....	8
1.1 A Nível Internacional e Europeu .....	8
1.2 A Nível Nacional .....	10
CAPÍTULO II – REPORTING ORÇAMENTAL .....	12
2.1 Orçamento Inicial versus Final e Execução .....	12
2.2. Fluxos de Caixa .....	14
2.3. Execução Global das Receitas .....	15
2.4. Execução Global das Despesas .....	17
2.4.1 Despesas Correntes.....	18
2.4.2 Despesas de Capital .....	20
2.5. Grandes Opções do Plano .....	22
CAPÍTULO III – REPORTING DA DÍVIDA MUNICIPAL.....	24
3.1. Requisitos Legais do Equilíbrio Financeiro .....	24
3.2. Endividamento Legal .....	24
3.3. Prazo Médio de Pagamentos.....	26
3.4. Pagamentos em Atraso .....	28
3.5. Equilíbrio Orçamental .....	30
CAPÍTULO IV – REPORTING E ANÁLISE ECONÓMICO-FINANCEIRA.....	31
4.1. Nota introdutória .....	31
4.2. Análise Económica à Demonstração dos Resultados .....	31
4.2.1 Resultados Operacionais.....	31
4.2.2 Resultado Líquido.....	34
4.3. Análise Financeira ao Balanço.....	36

4.3.1 Estrutura e Evolução dos Ativos .....	36
4.3.1.1 Ativo Imobilizado .....	37
4.3.2 Estrutura e Evolução dos Passivos .....	38
4.3.2.1 Dívidas a Terceiros.....	39
4.3.3 Estrutura e Evolução dos Fundos Próprios.....	40
4.4. Proposta de Aplicação de Resultados .....	41
CAPÍTULO V – TERMO DE ENCERRAMENTO .....	42
CAPÍTULO VI – DEMONSTRAÇÕES FINANCEIRAS .....	44

## ÍNDICE DE QUADROS

Quadro 1: Orçamento do ano de 2019 .....	13
Quadro 2: Demonstração dos Fluxos de Caixa 2019 .....	14
Quadro 3: Receitas Totais .....	15
Quadro 4: Despesas Totais .....	17
Quadro 5: Despesas Correntes .....	19
Quadro 6: Despesas de Capital .....	20
Quadro 7: Grandes Opções do Plano .....	22
Quadro 8: Cumprimento do Limite Legal 2019 .....	25
Quadro 9: Pagamentos em Atraso com e sem Acordos .....	29
Quadro 10: Redução do Stock dos Pagamentos em Atraso c/Acordos .....	29
Quadro 11: Regras Orçamentais de Equilíbrio .....	30
Quadro 12: Resultados Operacionais .....	32
Quadro 13: Síntese da Demonstração dos Resultados .....	34
Quadro 14: Evolução do Ativo Líquido no Quadriênio .....	36
Quadro 15: Imobilizado .....	37
Quadro 16: Passivo Municipal .....	38
Quadro 17: Dívidas a Terceiros .....	39
Quadro 18: Fundos Próprios .....	41
Quadro 19: Proposta de Aplicação de Resultados .....	42

## ÍNDICE DE GRÁFICOS

Gráfico 1: Evolução das Receitas Totais.....	16
Gráfico 2: Evolução das Despesas Totais.....	18
Gráfico 3: Evolução das Despesas Correntes.....	20
Gráfico 4: Evolução das Despesas de Capital.....	21
Gráfico 5: Evolução das Despesas por Funções .....	23
Gráfico 6: Evolução do Cumprimento do Endividamento Legal.....	26
Gráfico 7: Evolução do Prazo Médio de Pagamentos (T1 a T4/2019).....	27
Gráfico 8: Pagamentos em Atraso com Acordos (+ de 90 dias).....	29
Gráfico 9: Estrutura dos Proveitos Operacionais .....	32
Gráfico 10: Estrutura dos Custos Operacionais.....	33
Gráfico 11: Evolução dos Resultados Líquidos .....	35
Gráfico 12: Evolução do Ativo Líquido.....	36
Gráfico 13: Evolução do Imobilizado.....	37
Gráfico 14: Evolução do Passivo .....	39
Gráfico 15: Evolução da Dívida a Terceiros .....	40
Gráfico 16: Evolução dos Fundos Próprios .....	41

## INTRODUÇÃO

O regime de contabilidade autárquica legalmente estabelecido pelo Plano Oficial de Contabilidade das Autarquias Locais (POCAL), aprovado pelo Decreto-Lei n.º 54-A/99, de 22 de fevereiro, com a redação dada pela Lei n.º 162/99 de 14 de setembro, pelos Decreto-Lei n.ºs 315/2000 de 2 de dezembro, 84-A/2002, de 5 de abril, e pela Lei n.º 60-A/2005, de 30 de dezembro, determina a elaboração dos documentos de prestação de contas, dos quais deve fazer parte integrante o relatório de gestão.

Assim, o presente relatório de gestão, expressa de forma apropriada, a situação orçamental, financeira e os resultados da atividade exercida no período económico findo em 31 de dezembro de 2019.

Considerando que o presente relatório de gestão incorpora, simultaneamente, o *reporting* e análise económico-financeira, orçamental e dívida municipal, a necessária e profícua sistematização dos diferentes dados inerentes ao universo financeiro e contabilístico, dita que o relato se divida em seis distintos e principais capítulos.

O primeiro capítulo retrata o enquadramento económico a nível internacional, europeu e nacional.

O segundo capítulo é dedicado ao *reporting* orçamental, inicialmente centrada na execução global do orçamento, seguida de uma abordagem individual às componentes da Receita e da Despesa Municipal.

No terceiro capítulo é efetuada o *reporting* ao endividamento autárquico, questão de fundamental importância no contexto global da administração pública.

O quarto capítulo é dedicado ao *reporting* e análise económico-financeira, com considerações de cariz patrimonial, ao Balanço e à Demonstração dos Resultados, assim como proposta da aplicação do Resultado Líquido do Exercício

O quinto capítulo é dedicado ao termo de encerramento do relatório e conta de gerência do exercício de 2019.

O sexto e último capítulo agrega aos mapas que compõem as Demonstrações Financeiras.

É elaborado nos termos do disposto no ponto 13 do POCAL, e contém uma exposição fiel e clara da evolução da atividade, do desempenho e da posição financeira e orçamental do Município, procedendo a uma análise equilibrada e global da evolução da atividade, dos resultados e da sua posição financeira e orçamental, em conformidade com a dimensão e complexidade da sua atividade, bem como uma descrição dos principais riscos e incertezas com que o Município se defronta.

## CAPÍTULO I – CENÁRIO MACROECONÓMICO

### I.1 A NÍVEL INTERNACIONAL E EUROPEU

Devido às tensões políticas, nomeadamente entre os Estados Unidos e o Irão, e a tensões comerciais, em especial entre a China e os Estados Unidos, ao enfraquecimento do investimento privado e ao nível elevado de incerteza política, alguns dos analistas preveem um enfraquecimento do crescimento global para este e próximos anos.

Ao longo de 2019, os governos depararam-se com novos desafios, com o crescimento da insatisfação social em alguns países, levando a várias manifestações e protestos, assim como vários desastres naturais, como os incêndios na Austrália, cheias na África Oriental e seca extrema na África do Sul. O aumento das barreiras tarifárias entre os Estados Unidos e os seus parceiros comerciais, não só a China, mas também entre a União Europeia, denegriu o sentimento dos consumidores, tendo gerado também várias desacelerações cíclicas em diversas economias. Apesar de no final do ano terem surgido notícias positivas em torno destas negociações, não foram suficientes para mitigar este sentimento, que poderá repercutir-se também no setor produtivo e tecnológico.

Uma política monetária mais flexível deverá ajudar a recuperar a economia no curto prazo. No médio e longo prazo, os governos deverão trabalhar em conjunto para criar regras e taxas comerciais mais justas, de forma a impulsionar o investimento.

Nos próximos anos, os governos deverão focar-se em estratégias que levem a um mundo cada vez mais digital, apostando também em políticas que apoiem as energias renováveis, com vista à diminuição das emissões de CO<sub>2</sub>, de forma a mitigar os riscos de estagnação do crescimento no médio e longo prazo.

Após um abrandamento significativo da economia nos últimos três trimestres de 2018, o Fundo Monetário Internacional (FMI) aponta para uma estabilização da atividade económica global em 2019. O aumento das tensões comerciais e geopolíticas desencadearam num aumento dos níveis de incerteza, refletindo-se por sua vez no nível de confiança dos investidores, levando a uma desaceleração do investimento, da produção e do comércio internacional. Assim, o FMI prevê um crescimento global de apenas 2,9% para 2019 – o valor mais baixo registado desde 2008.



Para as economias em desenvolvimento, o FMI prevê um crescimento de 3,7%, reflexo de algumas economias com um maior nível de stresse e baixo desempenho económico, como foi o caso da Índia, bem como de um desaceleramento económico na China, que se prevê que se situe nos 6,1% em 2019.

Nas economias avançadas, esta estabilização da atividade económica, em conjunto com as notícias favoráveis sobre os acordos entre os Estados Unidos e a China e a diminuição dos receios de uma má negociação do Brexit, reforçaram o sentimento dos mercados financeiros, já sustentado por cortes nas taxas dos bancos centrais, nomeadamente nos três cortes realizados na segunda metade de 2019 pelo banco central dos Estados Unidos (FED).

O mercado acionista também se mostrou positivo nas economias avançadas durante os últimos meses de 2019, e as obrigações soberanas, após ter-se verificado uma queda em setembro, começaram a recuperar também nos últimos meses de 2019. Nas economias emergentes, verificou-se também uma melhoria nos mercados de títulos.

Apesar de continuar-se a verificar um aumento na criação de emprego (em alguns casos, num contexto de taxas de desemprego em níveis mínimos), a inflação dos preços do consumidor permaneceu estável nas economias avançadas, tendo-se notado no terceiro trimestre de 2019 uma estabilização no setor produtivo, mas algum enfraquecimento no setor dos serviços.

Durante os primeiros meses de 2019, o preço do petróleo apresentou uma tendência marcadamente ascendente, tendo subido cerca de 20 dólares por barril entre janeiro e maio, situando-se nos 70 dólares por barril, devido às fortes restrições do lado da oferta, nomeadamente pelo aumento das tensões no Médio Oriente. Entre junho e novembro registou-se uma trajetória mais moderada, tendo-se registado em meados de novembro um preço de 63 dólares por barril. Para o conjunto do ano, projeta-se um preço de 64 dólares por barril, uma redução de quase 10% face a 2018.

A economia europeia encontra-se no seu sétimo ano consecutivo de crescimento, apesar de se notar algum nível de abrandamento, devido sobretudo ao enfraquecimento dos setores comerciais e de produção, ainda assim mitigado pela melhoria na procura doméstica, nomeadamente no investimento. A Comissão Europeia prevê uma taxa de crescimento para 2019 de 1,1% para a zona euro (EA19) e de 1,4% para o conjunto dos países da União Europeia

(EU28). Segundo a mesma, os países que mais contribuíram para este crescimento foram a Polónia (+1,3%), a Hungria (+1,1%) e a Estónia (+1,0%).

Já para o conjunto do continente europeu, o FMI aponta uma taxa de crescimento de 1,4%, bastante inferior ao verificado em 2018 (2,3%), notando-se uma forte diferença entre as economias avançadas, que registaram um decréscimo de 0,1% face a 2018, e as economias emergentes, que cresceram 0,5%.

Em termos comerciais, na EA19 registou-se um enfraquecimento da procura externa, especialmente nos países membros orientados para a exportação. Devido sobretudo à queda dos preços da energia, notou-se uma diminuição da inflação que, segundo projeções da Comissão Europeia, deverá situar-se em 1,2% em 2019 para a EA19 e nos 1,5% para a EU28.

## 1.2 A NÍVEL NACIONAL

No Boletim Económico de dezembro de 2019, o Banco de Portugal aponta uma trajetória descendente da atividade económica, prevendo um PIB de apenas 2% para 2019, face aos 2,4% registados em 2018. Ainda assim, face ao primeiro semestre do ano, registou-se um ligeiro abrandamento em comparação com o segundo semestre de 2018 (de 2,2% para 2%), o crescimento do PIB deverá manter-se estável na segunda metade de 2019, em parte devido ao crescimento do consumo privado durante o mesmo período.

Em termos anuais, o Banco de Portugal prevê para 2019 uma redução no crescimento das exportações de bens e serviços, para 2,8%, após um dinamismo verificado nos últimos anos. Este menor crescimento está associado ao abrandamento da procura externa, sendo também afetada por alguns fatores idiossincráticos, que também contribuíram para uma redução particularmente baixa da inflação. Para a última metade de 2019, o Banco de Portugal prevê uma ligeira aceleração, refletindo a forte recuperação das exportações de bens energéticos, bem como um maior crescimento das exportações de serviços.

Quanto às importações, deverão registar uma taxa de 5,4% em 2019. Esta desaceleração face a 2018 é justificada pela desaceleração das exportações, em especial dos bens não energéticos, e do consumo privado, nomeadamente no consumo de bens duradouros, que possui um forte conteúdo importado.

Quanto ao investimento empresarial, em termos nominais, estima-se uma taxa de crescimento anual de 3,8%, notando-se como principais objetivos do investimento os relativos à substituição e à extensão da capacidade de produção. Contudo, para as empresas exportadoras, estima-se uma redução no investimento de 2,3%. Como principal fator limitativo ao investimento, aponta-se a deterioração das perspetivas de vendas, seguido da incerteza sobre a rentabilidade dos investimentos.

Em 2019, registou-se uma taxa de variação média do IHPC de 0,3%, inferior à registada em 2018 (1,2%). A inflação, medida pela taxa de variação do IHPC, deverá diminuir significativamente em 2019, de 1,2% para 0,3%, sobretudo devido à queda dos preços dos bens energéticos, em linha com a redução do preço do petróleo, mas também explicada por quedas significativas nos preços de alguns bens e serviços, como o caso dos transportes públicos, das propinas do ensino superior e dos manuais escolares no ensino secundário.

Quanto às famílias, notou-se um crescimento da capacidade de financiamento, de um ponto percentual entre o segundo e terceiro trimestres, situando-se em 1,2% do PIB neste último, reflexo de um aumento da poupança corrente superior ao da FBC. Contudo, regista-se ainda uma elevada taxa de pobreza ou exclusão social, de 21,6%, segundo estimativa do INE.

Sobre o emprego, o INE avança com uma taxa de desemprego de 6,5%, menos 0,5% face a 2018, tendo-se também registado uma diminuição na taxa de desemprego de jovens (18,3%, menos 2% do que em 2018) e no desemprego de longa duração, com uma proporção de 49,9% - 1,2% inferior a 2018. Em termos regionais, à exceção do centro, todas as regiões do país apresentaram uma taxa de desemprego superior à média nacional, tendo a Região Autónoma dos Açores registado a maior taxa de desemprego, de 7,9%. Em comparação com o ano anterior, apenas o Algarve registou um aumento desta taxa, de 0,7%.

A melhoria da situação no mercado de trabalho implicou um maior dinamismo dos salários, tendo-se registado nos três primeiros trimestres de 2019 um aumento de 2,8% em termos homólogos das remunerações por trabalhador.

## CAPÍTULO II – REPORTING ORÇAMENTAL

No presente capítulo, são abordados diversos aspetos relacionados com contabilidade orçamental, cuja natureza é a ótica de caixa, que permite o registo de recebimentos e pagamentos com base num orçamento previsional (dotação inicial ou corrigida). É efetuada a análise dos fluxos de caixa e, posteriormente, uma análise das receitas e despesas.

Será de notar, que os recebimentos e pagamentos, apresentados no presente capítulo, podem não coincidir com os relativos proveitos e custos, especializados por exercício económico, que resultam da contabilidade patrimonial/financeira. A explicação é dada pela abordagem que é feita a cada uma destas óticas contabilísticas, sendo explicada pela amortização de dívida de anos anteriores com impacto nos pagamentos, assim como o princípio do acréscimo utilizado pela contabilidade patrimonial/financeira.

A presente análise é efetuada tendo em conta o ano económico 2019, comparando-o com o anterior período homólogo, mas espelha igualmente o comportamento do quadriénio.

### 2.1 ORÇAMENTO INICIAL VERSUS FINAL E EXECUÇÃO

Com o objetivo de aferir a capacidade de concretização dos projetos planeados, nomeadamente a capacidade de gestão dos recursos do Município face às múltiplas necessidades existentes num cenário macroeconómico em que os recursos financeiros são cada vez mais escassos, promove-se uma breve comparação entre orçamento inicial, final e o executado que será apreciado com maior detalhe ao longo do presente documento.

O orçamento é constituído por receitas correntes e de capital, que sustentam despesas de igual natureza e está sujeito ao princípio do equilíbrio orçamental, sempre numa perspetiva de otimização dos recursos recebidos, face às necessidades de despesa existentes.

À semelhança de anteriores gerências, a taxa de execução da receita reporta-se à taxa de cobrança efetiva, e a taxa de execução da despesa, respeita a obrigações efetivamente pagas e não à despesa realizada.

### Quadro 1. Orçamento do ano de 2019

(Unidade: Euro)

PREVISÃO				EXECUÇÃO		
Designação	Inicial	Final	Desvio	Valor	Desvio	Taxa de Execução
Receitas correntes	7 912 540,00	7 940 940,28	28 400,28	7 473 275,39	-467 664,89	94,11%
Receitas de capital	3 195 600,00	3 284 133,20	88 533,20	1 213 156,11	-2 070 977,09	36,94%
Outras receitas	33 718,00	23 718,00	-10 000,00	2 299,78	-21 418,22	9,70%
Saldo da gerência anterior	0,00	111 806,12	111 806,12	111 806,12	0,00	100,00%
<b>Total</b>	<b>11 141 858,00</b>	<b>11 360 597,60</b>	<b>218 739,60</b>	<b>8 800 537,40</b>	<b>-2 560 060,20</b>	<b>77,47%</b>
Despesas correntes	6 998 811,00	7 218 677,40	219 866,40	6 322 225,63	-896 451,77	87,58%
Despesas de capital	4 143 047,00	4 141 920,20	-1 126,80	2 407 855,99	-1 734 064,21	58,13%
<b>Total</b>	<b>11 141 858,00</b>	<b>11 360 597,60</b>	<b>218 739,60</b>	<b>8 730 081,62</b>	<b>-2 630 515,98</b>	<b>76,85%</b>

Fonte: Sistema de informação do Município (SIGMA).

O orçamento inicial aprovado para 2019 foi de cerca de 11,14 milhões de euros, o qual sofreu 60 alterações e 2 revisões orçamentais, apresentando um valor final de cerca de 11,36 milhões de euros, incluindo 111,8 mil euros de saldo da gerência anterior.

O acréscimo de (+) 218,7 mil euros do valor inicialmente aprovado, deveu-se, essencialmente, há inscrição do projeto de investimento denominado “Valorizar Cultura, Património e Recursos de Armamar” no Plano Plurianual de Investimentos (PPI), que só foi aprovado pela entidade gestora do Portugal2020, em meados do 1.º semestre de 2019.

No que respeita à execução orçamental, verifica-se que a execução das receitas correntes (em valores absolutos) sofreu um aumento expressivo na ordem dos 325,8 mil euros, face ao ano transato (2018).

Em termos relativos, a taxa de execução das receitas correntes, rondou os 94,11%. Face ao mesmo período homólogo, esta taxa foi ligeiramente superior. Este aumento, deveu-se, essencialmente ao Imposto Municipal Sobre as Transmissões Onerosas de Imóveis (IMT) (+228,4 mil euros) e Derrama (+83,4 mil euros).

A execução das receitas e despesas de capital, rondaram, respetivamente os 36,9% e 58,13%. Esta situação deveu-se, essencialmente, ao atraso nas adjudicações da execução dos projetos respeitantes aos investimentos previstos (e, por isso, não realizados do PPI).

A execução orçamental (incluindo o saldo de gerência orçamental transitado do ano de 2018) no ano de 2019 alcançou, do lado das receitas, o valor de 8,80 milhões de euros e 8,73 milhões

de euros do lado das despesas, correspondendo a uma taxa de execução global de 77,50% e de 76,85%, respetivamente.

## 2.2. FLUXOS DE CAIXA

### Quadro 2: Demonstração dos Fluxos de Caixa 2019

(Unidade: Euro)

RECEBIMENTOS		PAGAMENTOS	
<b>Saldo da gerência anterior</b>	<b>313 789,75</b>	<b>Despesas orçamentais</b>	<b>8 730 081,62</b>
Execução orçamental	111 806,12	Correntes	6 322 225,63
Operações de tesouraria	201 983,63	Capital	2 407 855,99
<b>Receitas orçamentais</b>	<b>8 688 731,28</b>	<b>Operações de tesouraria</b>	<b>576 383,88</b>
Correntes	7 473 275,39		
Capital	1 213 156,11	<b>Saldo para a gerência seguinte</b>	<b>280 944,11</b>
Outras	2 299,78	Execução orçamental	70 455,78
<b>Operações de tesouraria</b>	<b>584 888,58</b>	Operações de tesouraria	210 488,33
<b>TOTAL</b>	<b>9 587 409,61</b>	<b>TOTAL</b>	<b>9 587 409,61</b>

Fonte: Sistema de informação do Município (SIGMA).

A Demonstração dos Fluxos de Caixa faz, uma síntese entre a contabilidade orçamental, baseada na variação dos fluxos de caixa ocorridos no período, e a contabilidade patrimonial, assente no princípio do acréscimo, refletindo os saldos iniciais e finais da conta de disponibilidades, sendo a ligação ao orçamento dada pelo saldo de execução orçamental.

Efetua uma discriminação dos recebimentos e pagamentos respeitantes à execução orçamental, segmentando-a em correntes e de capital, assim como os valores cobrados para entrega a terceiros (operações de tesouraria), cujo saldo é evidenciado nas respetivas contas do Balanço.

A sua independência face às políticas de amortizações e provisões facilita a análise do processo de execução das despesas e das receitas e dos saldos de gerência (anterior e seguinte), quanto à sua origem: execução orçamental ou operações de tesouraria.

Do saldo inicial de depósitos em instituições financeiras e caixa (saldo da gerência anterior), 111,80 mil euros tiveram origem na execução orçamental de 2018.

Em 2019, os recebimentos ascenderam a 8,80 milhões de euros (incluindo o saldo de gerência orçamental do ano de 2018) e os pagamentos totalizaram o valor de 8,73 milhões de euros, pelo que o saldo da execução orçamental para a gerência seguinte apresentou o valor de

70,45 mil euros, o equivalente a 0,94% da receita orçamental corrente (Receita orçamental corrente = 7,47 milhões de euros).

As receitas orçamentais correntes superaram em 15,40% as despesas correntes ao contrário das receitas de capital, cujo total foi insuficiente para cobrir as despesas de capital em (-) 49,62%. Normalmente, todos os anos, uma parte das receitas correntes são canalizadas para investimento (de forma a cumprir o indicador do equilíbrio corrente), o que justifica o valor insuficiente das receitas de capital.

O saldo de operações de tesouraria a transitar para 2020 será o valor de 210,48 mil euros, que resulta da diferença entre as operações de tesouraria pagas e arrecadadas mais as da gerência anterior.

O saldo de gerência a transitar para 2020 será de 280,94 mil euros, resultando da execução orçamental (70,45 mil euros) e das operações de tesouraria (210,48 mil euros).

## 2.3. EXECUÇÃO GLOBAL DAS RECEITAS

### Quadro 3: Receitas Totais

(Unidade: Euro)

DESCRIÇÃO	2019						
	2016	2017	2018	Previsão	Liquidação	<sup>1</sup> Cobrança	<sup>2</sup> Tx. Cresc.
			(1)	(2)	(3)	(4)	(4/2)
Receitas Correntes	6 969 675,76	7 128 659,06	7 147 425,76	7 940 940,28	7 950 707,85	7 473 275,39	94,1%
Receitas de Capital	951 925,98	968 391,47	1 147 810,82	3 284 133,20	1 349 595,11	1 213 156,11	36,9%
<b>Subtotal</b>	<b>7 921 601,74</b>	<b>8 097 050,53</b>	<b>8 295 236,58</b>	<b>11 225 073,48</b>	<b>9 300 302,96</b>	<b>8 686 431,50</b>	<b>77,4%</b>
<b>Outras Receitas</b>	<b>87 888,87</b>	<b>25 599,09</b>	<b>44 588,15</b>	<b>135 524,12</b>	<b>114 105,90</b>	<b>114 105,90</b>	<b>84,2%</b>
Rep. N/Abatidas Pag.	5 240,81	4 673,81	1 121,71	23 718,00	2 299,78	2 299,78	9,7%
Saldo de Gerência do ano Anterior (SGA)	82 648,06	20 925,28	43 466,44	111 806,12	111 806,12	111 806,12	100,0%
<b>Total Geral</b>	<b>8 009 490,61</b>	<b>8 122 649,62</b>	<b>8 339 824,73</b>	<b>11 360 597,60</b>	<b>9 414 408,86</b>	<b>8 800 537,40</b>	<b>77,5%</b>
<b>Total s/ SGA</b>	<b>7 926 842,55</b>	<b>8 101 724,34</b>	<b>8 296 358,29</b>	<b>11 248 791,48</b>	<b>9 302 602,74</b>	<b>8 688 731,28</b>	<b>77,2%</b>

<sup>1</sup>Cobrança: Receitas efetivamente cobradas.

<sup>2</sup>Tx. Cresc.: Taxa de crescimento das receitas cobradas entre os exercícios 2019 e 2018.

**Nota:** Para efeitos de análise, considerou-se as receitas totais, divididas em receitas correntes e de capital, com um subtotal, e outras receitas, onde agrupam as reposições não abatidas aos pagamentos e o saldo de gerência, receitas que respeitam à execução do saldo transitado e as receitas executadas por conta de pagamentos feitos a mais em anos anteriores. Evidenciámos o total de receitas executadas por conta de pagamentos a mais em anos anteriores. Explanámos o total das receitas sem o saldo transitado do exercício anterior (SGA) para melhor comparação dos valores de cobrança do ano em análise.

Fonte: Sistema de informação do Município (SIGMA).

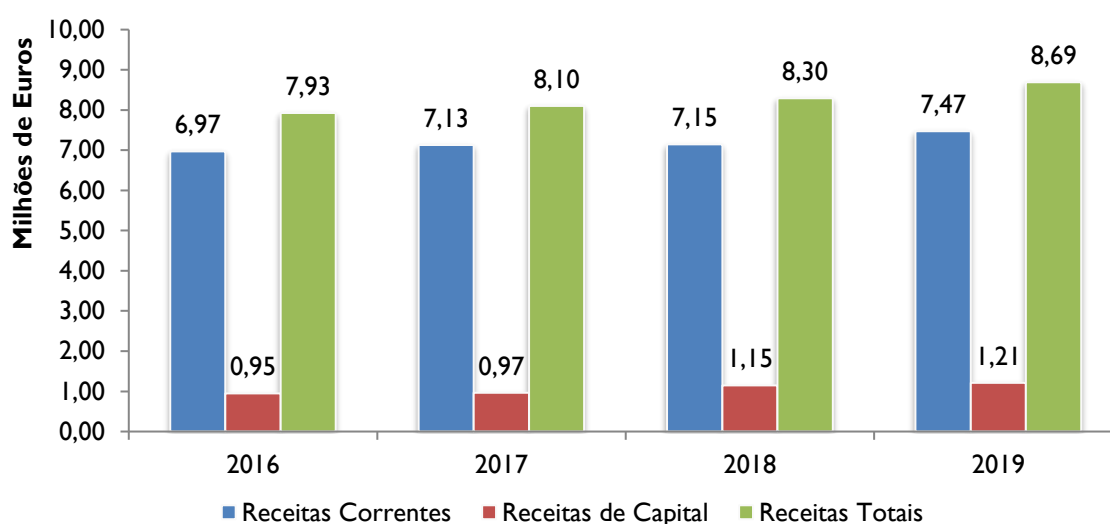
A execução total das receitas atingiu no período em análise, o valor de 8,80 milhões de euros, incorporando 111,80 mil euros do saldo de gerência do ano anterior e reposições não

abatidas aos pagamentos com uma taxa de execução global de 77,5%, ficando a 22,50% da taxa de execução máxima. Constatase que a taxa de execução orçamental foi inferior em (-) 0,5 pontos percentuais à do período homólogo (2018), sendo que a execução orçamental (em termos absolutos) em 2019, aumentou 460,7 mil euros, um acréscimo de 5,5% face a 2018. Este acréscimo, resulta do aumento dos impostos diretos, das receitas de capital oriundas de fundos comunitários e das transferências do Orçamento de Estado.

Como referido no início do presente capítulo, a execução das receitas traduz-se em fluxos monetários de entrada/recebimentos relativos aos proveitos gerados no período em análise, ou seja, receitas liquidadas e cobradas no ano e/ou de proveitos gerados em anos anteriores e não cobrados no respetivo exercício, pelo que os valores de execução das receitas diferem dos proveitos do exercício que alinham com o princípio da especialização dos exercícios. Note-se que no exercício em análise, as reposições não abatidas aos pagamentos tiveram um aumento de (+) 105%, face a 2018.

O saldo de gerência do ano anterior foi incorporado no orçamento através de revisão orçamental, no valor de 111,80 mil euros, com um acréscimo face a 2018, de 68,33 mil euros.

Gráfico I: Evolução das Receitas Totais



Fonte: Sistema de informação do Município (SIGMA).

Como podemos constatar no gráfico anterior, as receitas correntes e de capital, desde 2016, têm vindo a aumentar progressivamente.



## 2.4. EXECUÇÃO GLOBAL DAS DESPESAS

A execução orçamental do presente exercício traduz, de forma acumulada os fluxos monetários associados aos custos incorridos no ano e aos investimentos executados, objeto de pagamento, e à aplicação de recursos ao pagamento de faturação/despesa de anos anteriores.

Importa referir, que os dados relativos a despesas resultantes da contabilidade orçamental apresentados no presente capítulo, podem não coincidir com os dados relativos a custos indicados na análise dos aspetos patrimoniais. As diferenças são explicadas pela disparidade de conceitos e pela amortização de dívida de anos anteriores com impacto nos pagamentos.

Atualmente o Município, é responsável pela produção de variadíssimos serviços públicos, com uma grande importância para as populações, que vão desde a educação, desporto, cultura, ação social, ordenamento do território, desenvolvimento regional, procurando que estes mesmos serviços, orientados para os cidadãos, sejam prestados com qualidade, transparência, eficiência e eficácia.

No âmbito da despesa global, o investimento municipal incorporou a construção ou modernização de infraestruturas coletivas, de que são exemplo as requalificações urbanas, a promoção do património cultural e natural, a aposta na eficiência energética, a promoção das TIC – Tecnologias de Informação e Comunicação nos serviços públicos.

Acresce ainda que, para além do investimento em novas infraestruturas, há necessidade de uma constante manutenção das já existentes, o que também absorve uma parte importante do valor a alocar ao investimento, como por exemplo, muros de suporte, arruamentos, edifícios municipais, etc.

### Quadro 4: Despesas Totais

(Unidade: Euro)

DESCRIÇÃO	2019								
	2016	2017	2018 (1)	Dotações (2)	Cabimentos (3)	Compromissos (4)	'Execução (5)	Tx. Exec. (5/2)	'Tx. Varia. (4-1)/1
Despesas Correntes	7 081 738,09	6 856 557,36	7 084 854,98	7 218 677,40	7 038 211,24	7 026 558,73	6 322 225,63	87,58%	-0,82%
Despesas de Capital	2 033 928,28	2 382 205,49	2 280 707,20	4 141 920,20	3 770 170,46	3 291 710,85	2 407 855,99	58,13%	44,33%
Total	9 115 666,37	9 238 762,85	9 365 562,18	11 360 597,60	10 808 381,70	10 318 269,58	8 730 081,62	76,85%	10,17%

<sup>1</sup>Execução: Despesas efetivamente pagas.

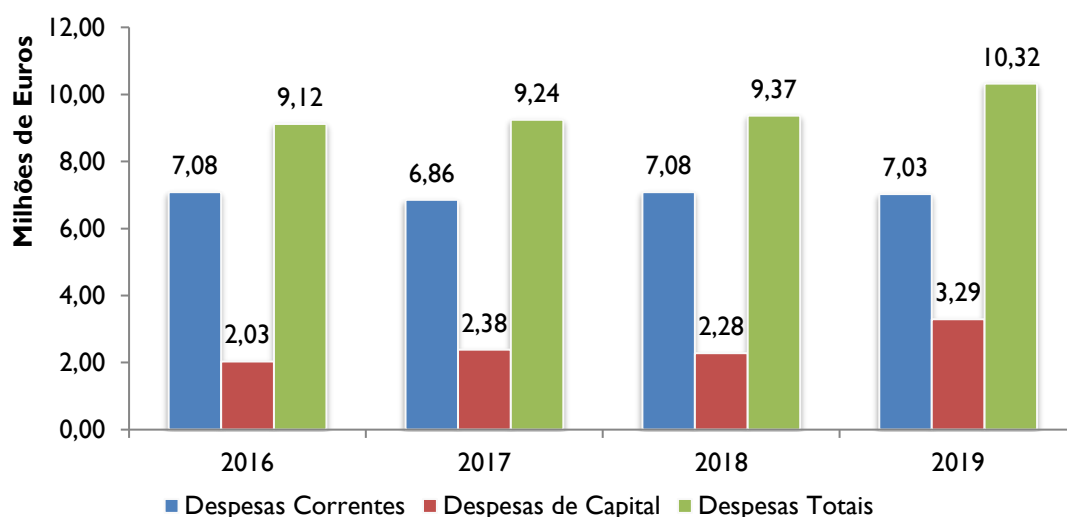
<sup>2</sup>Tx. Varia: Taxa de variação dos compromissos assumidos entre os exercícios 2019 e 2018.

Fonte: Sistema de informação do Município (SIGMA).

A execução total das despesas atingiu no período em análise, o valor de 8,73 milhões de euros, com uma taxa de execução global de 76,85%, ficando a 23,15% da taxa de execução máxima.

Os compromissos assumidos em 2019 atingiram 10,32 milhões de euros, um aumento de 10,17%, face a 2018 (anteriormente foram assumidos 9,37 milhões de euros). Este acréscimo, está relacionado substancialmente com o aumento das despesas de capital, nomeadamente, com investimentos que a 31/12 estavam adjudicados, estando a sua execução a decorrer, como por exemplo, a Requalificação do Espaço Público “Praceta 25 de Abril” junto ao Tribunal de Armamar, a modernização das TIC no edifício sede do Município, Eficiência Energética, etc.

Gráfico 2: Evolução das Despesas Totais



Fonte: Sistema de informação do Município (SIGMA).

Também importa referir que no exercício em análise, foram assumidos compromissos no valor de 1,58 milhões de euros (15,39%), que não foram pagos e transitaram em dívida para o exercício de 2020. Esta situação, deveu-se fundamentalmente, aos compromissos assumidos nos últimos meses do ano, que a 31/12 ainda não tinham sido faturados.

#### 2.4.1 DESPESAS CORRENTES

As despesas correntes/funcionamento são representativas do dispêndio necessário ao normal funcionamento da atividade do Município, sendo sem dúvida um importante índice da

diligência da atividade autárquica, na medida em que representam o montante de encargos fixos e obrigatórios suportados pela entidade, agrupando as despesas com “Pessoal”, as despesas com a “Aquisição de Bens e Serviços” e as “Outras Despesas Correntes”, cuja distribuição do quadriénio está vertida no Quadro 5.

No ano de 2019 as despesas correntes/funcionamento (compromissos) sofreram uma diminuição no valor de (-) 58,2 mil euros, quando comparado com o mesmo período homólogo (2018).

### Quadro 5: Despesas Correntes

(Unidade: Euro)

DESCRIÇÃO	2019									
	2016	2017	2018						Tx. Exec.	Tx. Varia.
				Dotações	Cabimentos	Compromissos	Execução			
			(1)	(2)	(3)	(4)	(5)	(5/2)	(4-1)/1	
Pessoal	3 071 172,37	2 994 114,83	3 142 878,58	3 523 740,00	3 433 141,52	3 430 693,95	3 412 623,67	96,8%	9,2%	
Aq. Bens Serv. Corr.	3 476 475,78	3 372 415,41	3 436 879,51	3 175 673,40	3 102 792,69	3 094 786,20	2 491 754,93	78,5%	-10,0%	
Enc. Corr. Dívida	193 737,21	149 146,61	110 402,76	82 139,00	76 331,41	76 215,53	76 196,10	92,8%	-31,0%	
Transf. Correntes	218 608,40	183 562,02	199 028,72	206 635,00	198 868,65	197 786,08	177 931,08	86,1%	-0,6%	
Subsídios	66 120,84	117 376,16	162 076,74	172 140,00	171 888,47	171 888,47	112 856,85	65,6%	6,1%	
Outras Desp. Corr.	55 623,49	39 942,33	33 588,67	58 350,00	55 188,50	55 188,50	50 863,00	87,2%	64,3%	
Total	7 081 738,09	6 856 557,36	7 084 854,98	7 218 677,40	7 038 211,24	7 026 558,73	6 322 225,63	87,6%	-0,8%	

<sup>1</sup>Execução: Despesas efetivamente pagas.

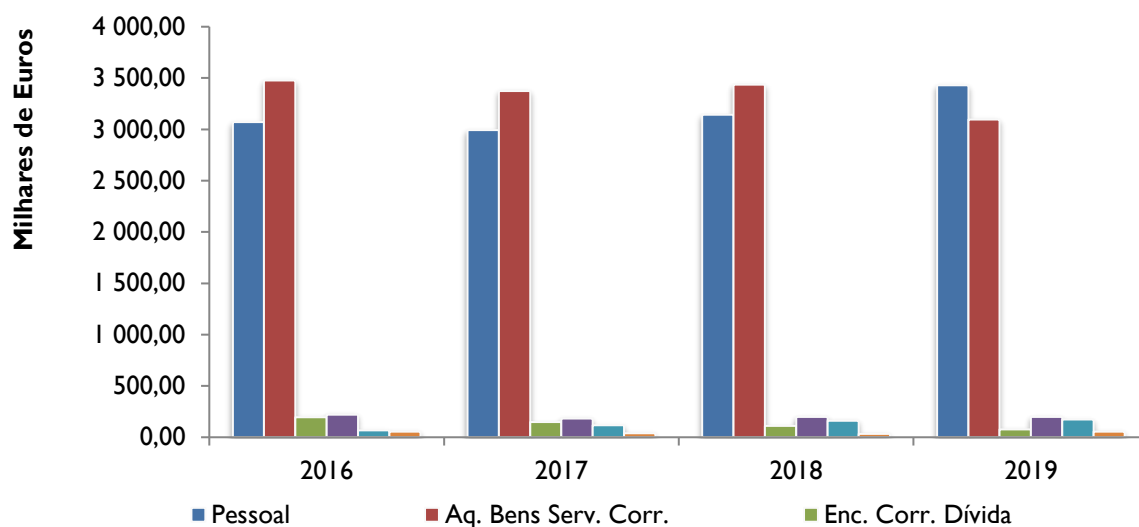
<sup>2</sup>Tx. Varia: Taxa de variação dos compromissos assumidos entre os exercícios 2019 e 2018.

Fonte: Sistema de informação do Município (SIGMA).

Em suma, a despesa corrente é predominante na estrutura da despesa, dada a relevância dos gastos com pessoal, dos encargos com a dívida e de outras despesas de funcionamento do Município, como sejam a iluminação pública, a manutenção de espaços verdes, as refeições escolares, manutenção do serviço de transporte público, transportes escolares, serviços com a recolha dos resíduos sólidos, compra de água para abastecimento público, serviços de tratamento de águas residuais e os apoios da cultura ou das políticas sociais, aplicações que têm, à luz do classificador orçamental, uma natureza corrente. De referir, que houve um acréscimo de 9,2% das despesas com o pessoal, quando comparado com o mesmo período homólogo (2018). Esta situação, deve-se, designadamente ao descongelamento das carreiras pela via das progressões, assim como, das decisões tomadas por força do Decreto-Lei n.º 34/2018, de 15 de maio, que veio permitir a regularização do vínculo de trabalho de alguns trabalhadores do Município. De seguida, é representado graficamente a evolução das despesas no quadriénio.

Os encargos correntes (juros) com a dívida assumida (empréstimos), têm vindo a diminuir significativamente ao longo do quadriénio em análise no valor de (-) 117,52 mil euros.

Gráfico 3: Evolução das Despesas Correntes



Fonte: Sistema de informação do Município (SIGMA).

## 2.4.2 DESPESAS DE CAPITAL

A análise às despesas de capital engloba quatro itens, o investimento direto, que consiste na aquisição de bens de capital, as transferências de capital, que engloba os montantes atribuídos a entidades pública e/privadas com vista a aquisição de bens de capital, os ativos financeiros, que abrangem a participação anual a transferir para o Fundo de Apoio Municipal (FAM) e os passivos financeiros, que incluem a amortização dos empréstimos de curto prazo e médio e longo prazo.

De modo a compreender a sua composição, efetuar-se-á uma análise mais detalhada de cada uma das suas componentes demonstrando-se com uma série de elementos quais as áreas onde incidiram as intervenções que contribuíram para o valor atingido em 2019, não descurando uma comparação com anos transatos.

## Quadro 6: Despesas de Capital

(Unidade de: Euro)

DESCRIÇÃO	2016	2017	2018 (1)	2019					Tx. Varia. (4-1)/1
				Dotações (2)	Cabimentos (3)	Compromissos (4)	'Execução (5)	Tx. Exec. (5/2)	
Aq. Bens Invest.	534 299,45	847 334,74	1 018 187,32	2 831 098,20	2 478 052,59	1 999 592,98	1 122 738,12	39,7%	96,4%
Transf. Capital	194 184,82	135 035,27	168 290,01	160 690,00	142 069,13	142 069,13	135 069,13	84,1%	-15,6%
Ativos Financ.	52 482,00	52 482,00	39 361,50	26 241,00	26 241,00	26 241,00	26 241,00	100,0%	-33,3%
Passivos Financ.	1 252 962,01	1 347 353,48	1 054 868,37	1 123 891,00	1 123 891,00	1 123 807,74	1 123 807,74	100,0%	6,5%
Total	2 033 928,28	2 382 205,49	2 280 707,20	4 141 920,20	3 770 253,72	3 291 710,85	2 407 855,99	58,1%	44,3%

<sup>1</sup>Execução: Despesas efetivamente pagas.

<sup>2</sup>Tx. Varia: Taxa de variação dos compromissos assumidos entre os exercícios 2019 e 2018.

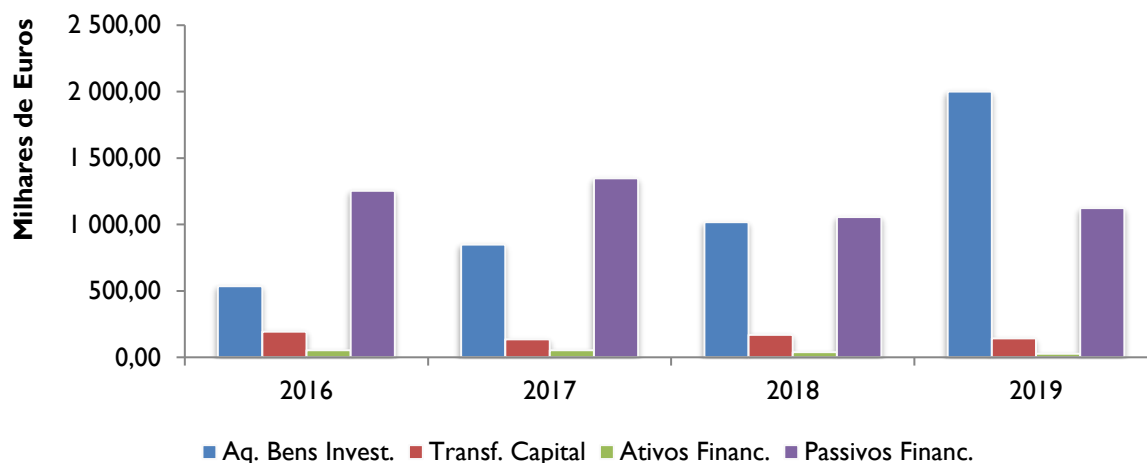
Fonte: Sistema de informação do Município (SIGMA).

Os passivos financeiros foram o agregado prevalecente no cômputo das despesas de capital representando 46,67% do total das despesas de capital. Este comportamento contribuiu para o regular pagamento da dívida bancária (empréstimos).

A aquisição de bens de investimento em 2019 comportou (+) 981,40 mil euros, face a 2018, refletindo um acréscimo de 96,40%, essencialmente influenciado pela execução de alguns projetos submetidos ao Portugal2020 – Novo quadro comunitário (referidos no subcapítulo 2.4), com interesse para o Município. Como se sabe, e apesar da conjuntura económica e financeira favorável do país em 2019, o Município para investir no concelho socorre-se essencialmente das receitas provenientes de fundos comunitários.

Simultaneamente as transferências de capital, refletem oscilações de comportamento ao longo do quadriénio, apresentando no final de 2019 uma diminuição de (-) 15,6% face a 2018. Esta situação, deveu-se essencialmente à diminuição dos apoios transferidos para instituições sem fins lucrativos.

Gráfico 4: Evolução das Despesas de Capital



Fonte: Sistema de informação do Município (SIGMA).

## 2.5. GRANDES OPÇÕES DO PLANO

As Grandes Opções do Plano integram a estrutura do planeamento económico e social do Município, e fundamentam a orientação estratégica da política de desenvolvimento económica e social, suportada pelo Plano Plurianual de Investimentos (PPI) e pelo Plano Municipal de Atividades (PAM).

Considerando o valor total (2,60 milhões de euros), dos compromissos assumidos das GOP's no exercício de 2019, conclui-se que a sua representatividade aumentou, face a 2018 ao consumir 22,96% do total orçamento municipal.

### Quadro 7: Grandes Opções do Plano

(Unidade: Euro)

DESCRIÇÃO	2016	2017	2018 (1)	2019					
				Dotações (2)	Cabimentos (3)	Compromissos (4)	Execução (5)	Tx. Exec. (5/2)	Tx. Varia. (4-1)/1
<b>Funções Gerais</b>	<b>285 893,32</b>	<b>111 279,07</b>	<b>213 071,67</b>	<b>448 420,00</b>	<b>440 437,22</b>	<b>440 437,22</b>	<b>285 757,58</b>	<b>63,7%</b>	<b>106,7%</b>
Administração Geral	220 893,32	111 279,07	213 071,67	448 420,00	440 437,22	440 437,22	285 757,58	63,7%	106,7%
Segurança e Ordem Públicas	65 000,00	0,00	0,00	0,00	0,00	0,00	0,00	-	-
<b>Funções Sociais</b>	<b>1 147 901,94</b>	<b>385 738,73</b>	<b>702 359,91</b>	<b>2 220 105,00</b>	<b>2 137 730,49</b>	<b>1 704 577,93</b>	<b>843 240,46</b>	<b>38,0%</b>	<b>142,7%</b>
Educação	638 838,96	0,00	54 601,70	428 305,00	426 627,32	395 092,32	254 475,93	59,4%	623,6%
Saúde	19 000,00	0,00	0,00	0,00	0,00	0,00	0,00	-	-
Segurança e Ação Sociais	68 958,03	80,00	399,99	3 800,00	1 040,70	1 040,70	1 030,03	27,1%	160,2%
Habituação e Serviços Auxiliares - Ordenamento Território	102 125,99	385 658,73	522 650,74	1 217 459,00	1 190 598,66	878 651,10	310 671,61	25,5%	68,1%
Habituação e Serviços Auxiliares - Saneamento	315,00	0,00	8 101,94	17 550,00	15 847,04	15 847,04	6 466,04	36,8%	95,6%
Habituação e Serviços Auxiliares - Abastecimento de Água	0,00	0,00	0,00	0,00	0,00	0,00	0,00	-	-
Resíduos Sólidos	12 313,86	0,00	116 605,54	238 786,00	212 084,34	122 414,34	56 179,84	23,5%	5,0%
Protecção do Meio Ambiente e Conservação Natureza	0,00	0,00	0,00	0,00	0,00	0,00	0,00	-	-
Cultura	260 560,66	0,00	0,00	204 075,00	200 579,56	200 579,56	133 275,70	65,3%	-
Desporto, Recreio e Lazer	45 789,44	0,00	0,00	110 130,00	90 952,87	90 952,87	81 141,31	73,7%	-
Outras Atividades Cívicas e Religiosas	0,00	0,00	0,00	0,00	0,00	0,00	0,00	-	-
<b>Funções Económicas</b>	<b>311 228,76</b>	<b>410 760,33</b>	<b>352 656,83</b>	<b>685 719,60</b>	<b>465 286,40</b>	<b>419 979,35</b>	<b>373 350,68</b>	<b>54,4%</b>	<b>19,1%</b>
Agricultura, pecuária, silvicultura, caça e pesca	42 873,13	0,00	0,00	6 140,00	4 143,54	4 143,54	4 143,54	-	-
Indústria e Energia	0,00	6 066,05	0,00	0,00	0,00	0,00	0,00	-	-
Transportes e Comunicações	149 192,99	360 815,25	352 656,83	236 780,00	189 719,11	189 719,11	171 275,89	72,3%	-46,2%
Comércio e Turismo	30 602,64	0,00	0,00	253 799,60	82 618,75	37 311,70	9 126,25	3,6%	-
Outras Funções Económicas	88 560,00	43 879,03	0,00	189 000,00	188 805,00	188 805,00	188 805,00	99,9%	-
<b>Outras Funções</b>	<b>59 129,97</b>	<b>9 534,39</b>	<b>48 331,88</b>	<b>105 520,00</b>	<b>43 516,70</b>	<b>43 516,70</b>	<b>21 376,70</b>	<b>20,3%</b>	<b>-10,0%</b>
Operações de Dívida Autárquica	52 482,00	0,00	0,00	0,00	0,00	0,00	0,00	-	-
Transferências entre Administrações	6 647,97	0,00	15 841,70	30 280,00	15 841,70	15 841,70	15 841,70	52,3%	100,0%
Diversas não especificadas	0,00	9 534,39	32 490,18	75 240,00	27 675,00	27 675,00	5 535,00	7,4%	100,0%
<b>Total</b>	<b>1 804 153,99</b>	<b>917 312,52</b>	<b>1 316 420,29</b>	<b>3 459 764,60</b>	<b>3 086 970,81</b>	<b>2 608 511,20</b>	<b>1 523 725,42</b>	<b>44,0%</b>	<b>98,2%</b>

\*Execução: Despesas efetivamente pagas.

\*Tx. Varia: Taxa de variação dos compromissos assumidos entre os exercícios 2019 e 2018.

Fonte: Sistema de informação do Município (SIGMA).

Com um total de compromissos de 2,60 milhões euros as GOP's registaram um aumento de (+) 98,2%. As Funções Sociais assumem o seu predomínio ao abarcar 65,35% do montante global e refletiram um aumento considerável de 1 milhão de euros, face a 2018, 142,7%.

No seguimento do que aconteceu em 2018, esta função, teve um aumento e tornou-se a mais relevante totalizando em 2019 um valor de 1,70 milhões de euros, destacando-se a grande influência exercida pelas subfunções Ordenamento do Território (Requalificação do Espaço

Público “Praceta 25 de Abril” junto ao Tribunal de Armamar) e Educação (Combate ao Insucesso Escolar) que representam 51,55% e 23,18%, respetivamente.

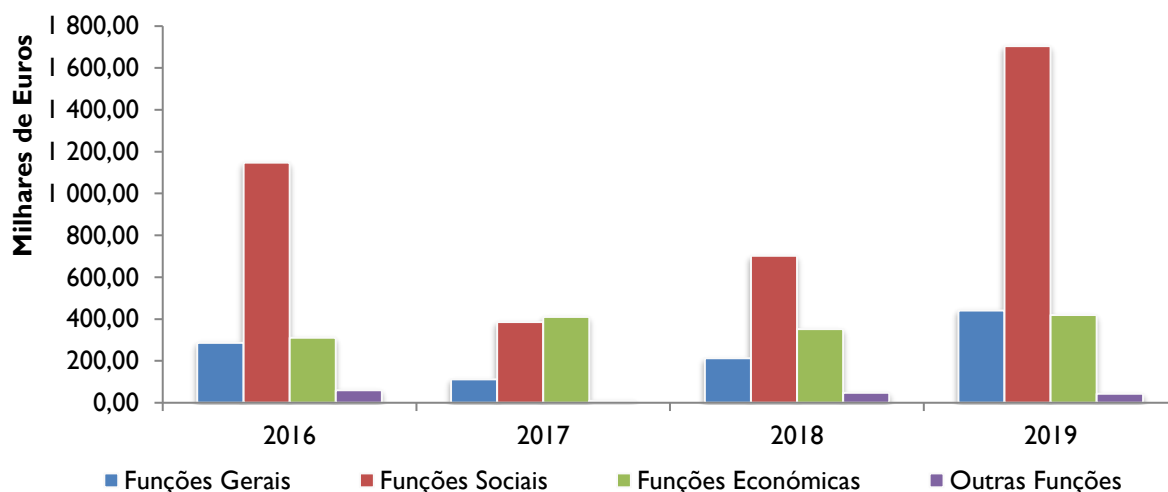
Destacam-se, ainda, as Funções Gerais e Económicas, que aumentaram face a 2018 e representam, respetivamente, 16,88% e 16,10% dos compromissos totais das GOP's. Este aumento, deve-se ao investimento efetuado pelo Município em Tecnologias da Informação e Comunicação, compra de autocarro, assim como, muros de suporte, arruamentos e elaboração de projeto de execução, de estudos geológicos e viabilidade económico-financeira para Ampliação do Aproveitamento Hidroagrícola de Temilobos.

Em matéria de pagamentos, a taxa de execução, face a 2018 aumentou, situando-se nos 44,0% e em matéria de compromissos ronda os 98,2%.

Conclui-se que o volume de compromissos a transitar para 2020 (1,08 milhões de euros) é superior à transitada para 2019.

O Gráfico seguinte, espelha a execução por funções das GOP's.

Gráfico 5: Evolução das Despesas por Funções



Fonte: Sistema de informação do Município (SIGMA).

Desde 2016, o investimento tem diminuído de forma acentuada, diretamente influenciado pela diminuição de receitas próprias, e pelo atraso da aprovação e execução de novos projetos de investimento (Fundos Comunitários). Em 2019, o investimento teve um aumento expressivo, face à tendência instalada. Esta situação, deve-se a algumas adjudicações que se vão materializando.

## CAPÍTULO III – REPORTING DA DÍVIDA MUNICIPAL

### 3.1. REQUISITOS LEGAIS DO EQUILÍBRIO FINANCEIRO

No presente subcapítulo, apresenta-se um conjunto de indicadores relativos a equilíbrios ou metas legais preparadas nos termos da legislação em vigor, designadamente:

- O Regime Financeiro das Autarquias Locais e das Entidades Intermunicipais (RFALEI) aprovado pela Lei n.º 73/2013, de 3 de setembro, na sua atual redação;
- O Decreto-Lei n.º 54-A/99, de 22 de fevereiro, que aprovou o Plano Oficial de Contabilidade para as Autarquias Locais (POCAL), na sua atual redação;
- A Lei n.º 71/2018, de 31 de dezembro - Orçamento de Estado de 2019;
- A Lei n.º 8/2012, de 21 de fevereiro – Lei dos Compromissos e Pagamentos em Atraso (LCPA) e o Decreto-Lei n.º 127/2012, de 21 de junho que a regulamenta, e suas alterações;
- O Despacho n.º 9870/2009, de 13 de abril, publicado no Diário da República n.º 71, 2.ª Série, Parte C - Indicador relativo ao prazo médio de pagamentos a fornecedores.

### 3.2. ENDIVIDAMENTO LEGAL

O artigo 54.º da RFALEI veio alterar o quadro do endividamento legal dos municípios, modificando a aferição do limite legal de endividamento (receita aplicável) e da dívida a considerar, estabelecendo limites adicionais à variação da dívida em cada ano económico, demarcando o momento da aferição do cumprimento dos limites legais a 31/12 de cada ano.

Assim, a dívida total de operações orçamentais do município de Armamar, incluindo a das entidades relevantes, não pode ultrapassar, em 31 de dezembro de cada ano, 1,5 vezes a média da receita corrente líquida cobrada nos três anos anteriores.

Daquele artigo resultou uma restrição adicional da margem disponível para a variação do passivo:

- I. Se cumpre o limite previsto a 31/12, o Município pode aumentar, em cada ano, o valor correspondente a 20% da margem disponível no início de cada um dos anos;



2. Se não cumpre o limite previsto a 31/12, o Município deve reduzir, no ano seguinte, pelo menos 10% do montante em excesso, até que aquele limite seja cumprido, sem prejuízo do cumprimento dos mecanismos de alerta precoce e quando aplicável, de recuperação financeira municipal.

Desde a entrada em vigor da RFALEI, o município de Armamar tem cumprido o novo quadro legal aplicado e melhorou a margem disponível utilizável no fecho de cada exercício, conforme tem sido reportado nos relatórios de fecho do ano.

No início de 2019, atenta à média das receitas dos últimos três anos e a dívida total de operações orçamentais a 31/12/2018 (que engloba os empréstimos, os contratos de locação financeira e quaisquer outras formas de endividamento junto de instituições financeiras, bem como todos os restantes créditos a terceiros decorrentes de operações orçamentais), a margem disponível utilizável fixou-se em 1,21 milhões de euros na abertura do exercício económico de 2019.

Da aferição a 31 de dezembro de 2019, verifica-se que o Município, para além de cumprir o limite fixado para o ano, melhorou a margem disponível, conforme espelhado no quadro infra.

#### Quadro 8: Cumprimento do Limite Legal 2019

(Unidade: Milhares de Euros)

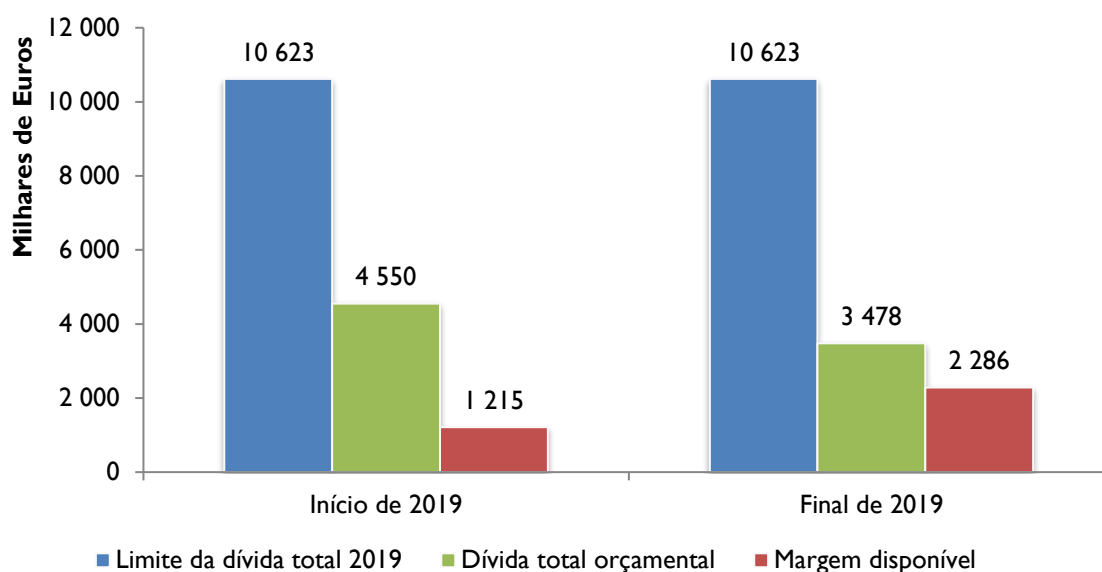
ENDIVIDAMENTO	Início de 2019	Final de 2019
(1) Limite da dívida total 2019 <sup>1</sup>	10 622 880	10 622 880
(2) Dívida total orçamental (Inclui as entidades relevantes), excluindo não orçamentais e FAM	4 549 960	3 478 417
(3) Margem absoluta = (1)-(2)	6 072 920	7 144 463
(4) Margem disponível = (3) x 20%	1 214 584	1 428 893
(5) Limite global da dívida total 2017 (2) + (4)	5 764 544	4 907 310
(6) Variação da dívida total orçamental (Fim - Início)	-	-1 071 543
(7) Variação do limite global da dívida total (Fim - Início)	-	-857 234
(8) Margem disponível por utilizar = (4) - (7)	-	2 286 127

<sup>1</sup>Limite da dívida total 2019 - 1,5 x média da receita corrente cobrada líquida dos últimos 3 anos

Fonte: SIIAL da DGAL.

O valor de partida para 2019 (dado pelo stock da dívida a 31/12/2018 e pela média da receita corrente líquida cobrada em 2016, 2017 e 2018, majorada de 1,5) foi de 10,62 milhões de euros, o que colocava o município de Armamar dentro do novo limite legal, podendo ao longo do exercício de 2019, aumentar o passivo total em cerca de 1,21 milhões de euros.

Gráfico 6: Evolução do Cumprimento do Endividamento Legal



Fonte: Sistema de informação do Município (SIGMA).

No fecho do exercício, momento da aferição final do cumprimento desta obrigação legal, o passivo total de partida retraiu em cerca de (-) 1,07 milhões de euros, pelo que, apesar da forte retração ocorrida na margem de endividamento disponível, o município de Armamar cumpriu os limites de endividamento e melhorou a margem disponível, passando de 1,21 milhões de euros no início do período, para 2,28 milhões de euros no final do período.

### 3.3. PRAZO MÉDIO DE PAGAMENTOS

A Resolução do Conselho de Ministros n.º 34/2008 aprovou o programa de redução de prazos de pagamentos a fornecedores de bens e serviços pelo Estado, denominado Programa Pagar a Tempo e Horas, que incluiu medidas de monitorização e publicitação da evolução dos indicadores dos prazos médios de pagamento a fornecedores. Pelo Despacho n.º 9870/2009, de 13 de abril, publicado no Diário da República n.º 71, 2.ª Série Parte C, foi adaptado o indicador de prazo médio de pagamentos a fornecedores (PMP) que passou a basear-se na seguinte fórmula, para efeitos de cálculo, reporte e monitorização pela Tutela:

$$PMP = \frac{\frac{\sum_{t=3}^t DF}{t-3}}{\sum_{t=3}^t A} \times 365$$

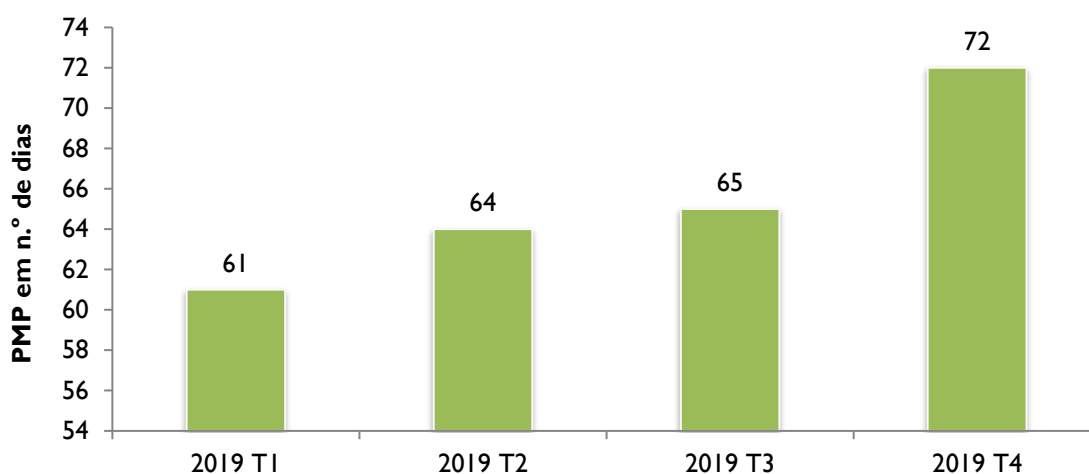
Em que:

$t$  = Trimestre.

$DF$  = Dívida de curto prazo a fornecedores observada no final de um trimestre.

$A$  = Aquisições de bens e serviços efetuadas no trimestre, independentemente de já terem sido liquidadas.

Gráfico 7: Evolução do Prazo Médio de Pagamentos (T1 a T4/2019)



Fonte: SIAL da DGAL.

Apesar da tendência crescente ao longo do período em análise, o prazo médio de pagamentos foi cumprido (< 90 dias).

Nos termos do n.º 20 da referida resolução, compete à DGAL publicar na sua página eletrónica na internet a lista dos municípios que registam um PMP superior a 90 dias, no final do 2.º e 4.º trimestres.

A DGAL, por força do n.º 4 do artigo 24.º do Decreto-Lei n.º 33/2018 de 15 de maio, divulga trimestralmente a lista dos municípios que tenham dívidas com um prazo médio de

pagamentos superior a 60 dias. No presente caso, o Município registou ao longo do ano de 2019, um prazo médio de pagamentos superior a 60 dias e inferior a 80 dias.

### 3.4. PAGAMENTOS EM ATRASO

A Lei dos Compromissos e Pagamentos em Atraso (doravante LCPA), que iniciou vigência em 2012, veio regular esta matéria de modo direto ao implementar rotinas de monitorização e também mecanismos de penalização para as entidades com pagamentos em atraso e/ou com agravamento desse stock na vigência da Lei.

No entanto, o n.º 5 do artigo 88.º da Lei n.º 71/2018, de 31 de dezembro, que aprovou o Orçamento de Estado para 2019 (doravante LOE para 2019), refere que as autarquias locais que, em 2018, tenham beneficiado da exclusão do âmbito de aplicação da LCPA e do respetivo Regulamento, mantêm essa exclusão, salvo se, em 31 de dezembro de 2018, não cumprirem os limites de endividamento previstos, respetivamente, no artigo 52.º e no n.º 8 do artigo 55.º da Lei n.º 73/2013, de 3 de setembro, na sua redação atual.

Como o município de Armamar, em 2018, beneficiou daquela exclusão e a 31 de dezembro, cumpriu os limites de endividamento, em 2019, manteve a exclusão do âmbito de aplicação da LCPA e do respetivo Regulamento. Na prática, de 01 de janeiro a 31 de dezembro de 2019, o município de Armamar, esteve excluído da aplicabilidade da LCPA e do respetivo Regulamento.

Não obstante a exclusão, seja na ótica da gestão onde o conhecimento dos pagamentos em atraso ou o agravamento desse stock constitui referência obrigatória, seja porque nada nos desobriga a apresentar este indicador mensalmente (cujo conhecimento também é extensível à DGAL).

De seguida, iremos analisar, a evolução quer positiva ou negativa dos pagamentos em atraso no quadriénio em estudo.

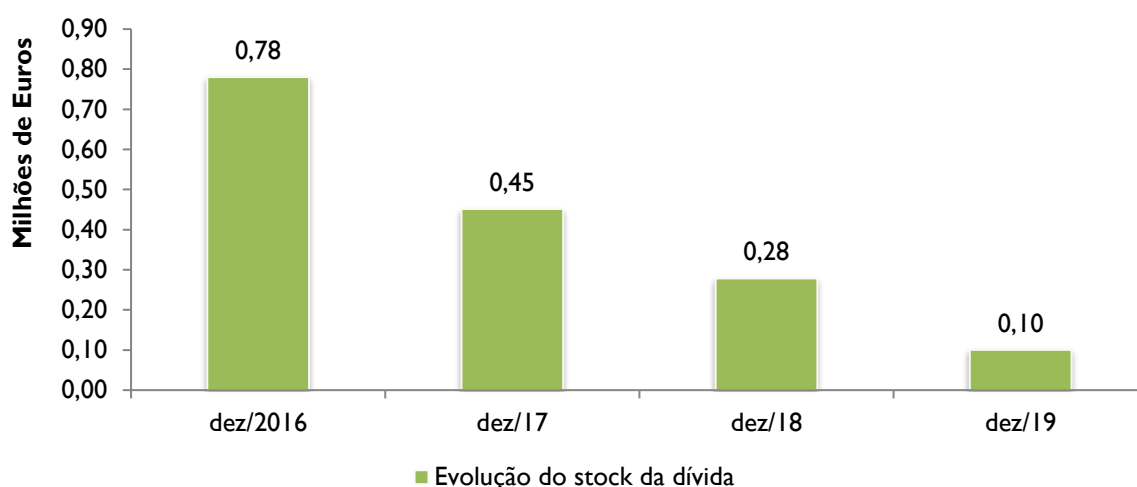
### Quadro 9: Pagamentos em Atraso com e sem Acordos

(Unidade: Euro)

DATA	[90 a 120 dias]	[120 a 240 dias]	[240 a 360 dias]	[>360 dias]	Total	Acordos	Total c/Acordos
31/12/2016	169,68	0,00	0,00	0,00	169,68	780 597,08	<b>780 766,76</b>
31/12/2017	0,00	0,00	0,00	0,00	0,00	451 573,60	<b>451 573,60</b>
31/12/2018	0,00	0,00	0,00	0,00	0,00	278 397,25	<b>278 397,25</b>
31/12/2019	0,00	0,00	0,00	0,00	0,00	100 741,94	<b>100 741,94</b>

Fonte: SIIAL da DGAL.

### Gráfico 8: Pagamentos em Atraso com Acordos (+ de 90 dias)



Fonte: SIIAL da DGAL.

O município de Armamar registou uma melhoria significativa na situação dos pagamentos em atraso, conforme reportes feitos junto da tutela, com uma redução no quadriénio retratado na ordem dos 680 mil euros.

À semelhança do que aconteceu em 2018, em 2019 o artigo 89.º da LOE 2019, estabeleceu objetivos de redução do endividamento das entidades incluídas no subsetor da Administração Local, por ligação aos pagamentos em atraso com mais de 90 dias registados no Sistema Integrado de Informação das Autarquias Locais (SIIAL).

### Quadro 10: Redução do Stock dos Pagamentos em Atraso c/Acordos

Redução Pagamentos Atraso	2019	Cumprimento	Enunciado da Regra	Legislação Aplicável
Stock (SIIAL) set-2018	O Município não registava pagamentos em atraso com mais de 90 dias em setembro de 2018	Sim	Até ao final do ano de 2019, os Municípios reduzem, no mínimo, 10% dos pagamentos em atraso com mais de 90 dias registados, em setembro de 2018, no SIIAL, para além das reduções do PAEL.	N.º 1, artigo 89.º do LOE 2019

Fonte: Sistema de informação do Município (SIGMA).

O Município em setembro de 2018 não registava pagamentos em atraso com mais de 90 dias. Este cumprimento indica-nos, que o Município tem realizado uma boa gestão dos pagamentos em atraso, tendo-os reduzido ao longo dos anos.

### 3.5. EQUILÍBRIO ORÇAMENTAL

O POCAL fixava as regras de equilíbrio orçamental fixando a do designado equilíbrio formal ou global – não há orçamentos deficitários - e a do equilíbrio substancial, isto é, as receitas correntes devem cobrir as despesas correntes no desiderato de se obterem saldos correntes positivos, desde logo, para o financiamento de despesa de capital.

O RFALEI veio reforçar a regra do equilíbrio orçamental estatuidando, no seu artigo 40.º, que as receitas correntes devem dar cobertura às despesas correntes acrescidas das amortizações médias dos empréstimos e médio e longo prazo estabelecendo uma margem de incumprimento até 5% das receitas correntes totais que deve ser compensado no ano seguinte (artigo 40.º, n.º 3 do RFALEI).

#### Quadro II: Regras Orçamentais de Equilíbrio

Equilíbrios Orçamentais	2019	Cumprimento	Enunciado da Regra	Legislação Aplicável
Receita Total ≥ Despesa Total	100,81%	Sim	O orçamento prevê os recursos necessários para cobrir atodas as despesas	Alínea e), ponto 3.1.1 das Considerações Técnicas do POCAL e n.º 1, artigo 40.º do RFALEI
Receita Corrente ≥ Despesa Corrente	118,21%	Sim	As receitas correntes devem ser pelo menos iguais às despesas correntes	Alínea e), ponto 3.1.1 das Considerações Técnicas do POCAL
Receita Corrente Bruta ≥ (Despesa Corrente + Amortização Média de Empréstimos MLP + Compensação da violação do equilíbrio corrente de 2018)	105,74%	Sim	A receita corrente bruta cobrada deve ser pelo menos igual à despesa corrente acrescida das amortizações médias dos empréstimos de médio e longo prazo	N.º 2 e 3 do artigo 40.º do RFALEI

Fonte: Sistema de informação do Município (SIGMA).

Como pode ser constatado no quadro II, os dados de fecho da execução orçamental registam o cumprimento das três normas. Mesmo com o acréscimo da violação do equilíbrio corrente de 2018 (valor de 30,6 mil euros), em 2019 a norma referida no artigo 40.º do RFALEI foi cumprida.

## CAPÍTULO IV – REPORTING E ANÁLISE ECONÓMICO-FINANCEIRA

### 4.1. NOTA INTRODUTÓRIA

As informações apresentadas neste capítulo resultam da contabilidade patrimonial, sistema que tem por objetivo principal o registo das operações que modificam a constituição, quantitativa ou qualitativa, do património do Município, determinado como o agregado de todos os seus bens, direitos e obrigações, e os custos e proveitos gerados pela atividade desenvolvida.

A construção de mapas financeiros como o Balanço e Demonstração de Resultados faculta a obtenção de informação da posição económico-financeira do Município, sua execução e evolução, para ulterior diagnóstico e tomada de decisões.

No presente relatório recorreu-se à Contabilidade Patrimonial/Financeira para a obtenção de informação necessária à análise económica, centrada nos proveitos e custos, e de estrutura financeira.

A opção pela utilização de informação produzida a partir da Contabilidade Patrimonial para a análise da situação económica e financeira do Município, não inibiu a apresentação da resultante da Contabilidade Orçamental no Capítulo II deste relatório. Salienta-se, no entanto, as divergências, regra geral, existentes entre os valores relativos a Proveitos e Custos (Contabilidade Patrimonial/Financeira) e de Receitas e Despesas (Contabilidade Orçamental) pela natureza diversa dos conceitos, muito ampliadas pela via da já referida significativa redução da dívida operada em 2019.

### 4.2. ANÁLISE ECONÓMICA À DEMONSTRAÇÃO DOS RESULTADOS

#### 4.2.1 RESULTADOS OPERACIONAIS

Os resultados operacionais gerados pela atividade corrente do Município, totalizaram 661,9 mil euros, com uma variação de (+) 315 mil euros, face a 2018, (+) 90,84%. Este desempenho positivo, foi radicado no essencial, pelas transferências oriundas do orçamento de estado e subsídios obtidos (+432,5 mil euros), na prestação de serviços (+142,4 mil euros) (influenciada pelas rendas de concessão à EDP, do parque eólico e direitos de superfície), na cobrança de impostos e taxas (+161 mil euros) (influenciada pelo IMT).

Apesar da variação positiva da performance operacional, influenciada significativamente pelo aumento das rubricas de proveitos e ganhos operacionais, com uma variação total de (+) 739,15 mil euros, do lado dos custos e perdas do exercício de idêntica natureza a variação total, foi superior, embora menos expressiva, em (+) 424 mil euros, face a 2018.

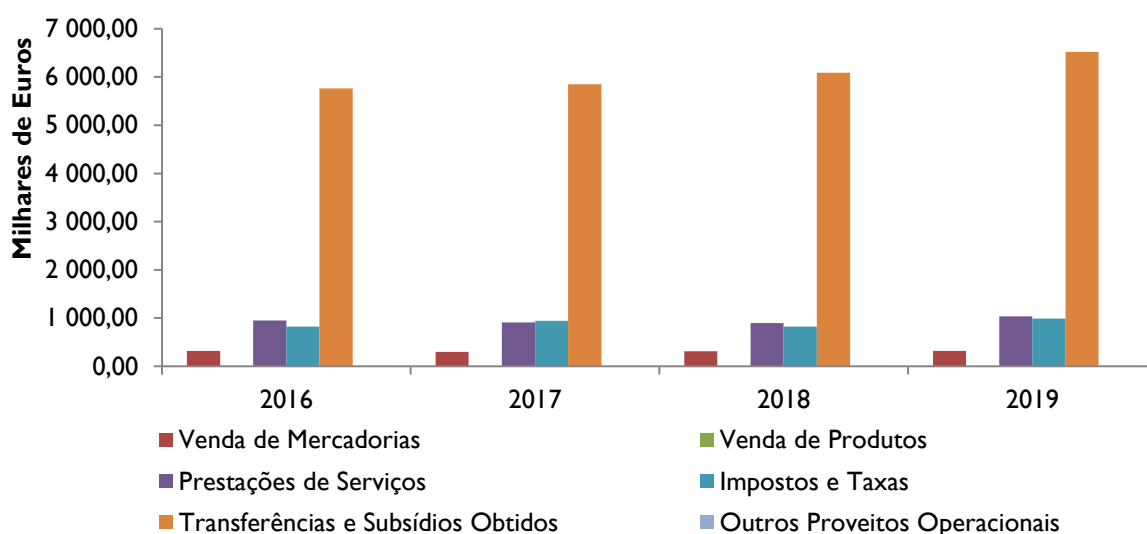
## Quadro 12: Resultados Operacionais

(Unidade: Euro)

Resultados Operacionais	2016	2017	2018	2019	Crescimento 2019/2018	
					Valor	%
Custo Mercadoria Vendida e Matéria Consumidas	314 320,23	301 915,63	277 430,29	322 138,52	44 708,23	16,12%
Fornecimentos e Serviços Externos	2 244 581,79	2 174 967,75	2 188 609,75	2 175 750,86	-12 858,89	-0,59%
Remunerações	2 404 982,36	2 422 463,93	2 508 322,67	2 752 893,12	244 570,45	9,75%
Encargos Sociais (Encargos s/Remunerações, Seguros e Outros)	700 199,09	653 413,45	678 054,29	755 236,41	77 182,12	11,38%
Transferências Subs. Corr. Conc., Prest. Soc.	106 846,46	163 655,51	212 766,27	250 094,92	37 328,65	17,54%
Amortizações do Exercício	1 801 741,96	2 057 220,37	1 879 732,30	1 868 542,12	-11 190,18	-0,60%
Provisões do Exercício	65 423,25	6 756,65	10 992,65	20 011,14	9 018,49	82,04%
Outros Custos e Perdas Operacionais	44 342,73	31 228,07	22 952,32	58 274,20	35 321,88	153,89%
<b>Total dos Custos</b>	<b>7 682 437,87</b>	<b>7 811 621,36</b>	<b>7 778 860,54</b>	<b>8 202 941,29</b>	<b>424 080,75</b>	<b>5,45%</b>
Venda de Mercadorias	317 477,71	301 986,05	313 441,44	319 097,00	5 655,56	1,80%
Venda de Produtos	0,00	0,00	0,00	0,00	0,00	-
Prestações de Serviços	952 048,52	907 846,81	894 717,51	1 037 164,55	142 447,04	15,92%
Impostos e Taxas	823 356,59	941 274,11	825 757,03	986 786,18	161 029,15	19,50%
Transferências e Subsídios Obtidos	5 764 829,96	5 847 812,76	6 089 232,05	6 521 759,06	432 527,01	7,10%
Outros Proveitos Operacionais	324,34	3 332,54	2 552,17	49,88	-2 502,29	-98,05%
<b>Total dos Proveitos</b>	<b>7 858 037,12</b>	<b>8 002 252,27</b>	<b>8 125 700,20</b>	<b>8 864 856,67</b>	<b>739 156,47</b>	<b>9,10%</b>
<b>Resultados Operacionais</b>	<b>175 599,25</b>	<b>190 630,91</b>	<b>346 839,66</b>	<b>661 915,38</b>	<b>315 075,72</b>	<b>90,84%</b>

Fonte: Sistema de informação do Município (SIGMA).

## Gráfico 9: Estrutura dos Proveitos Operacionais

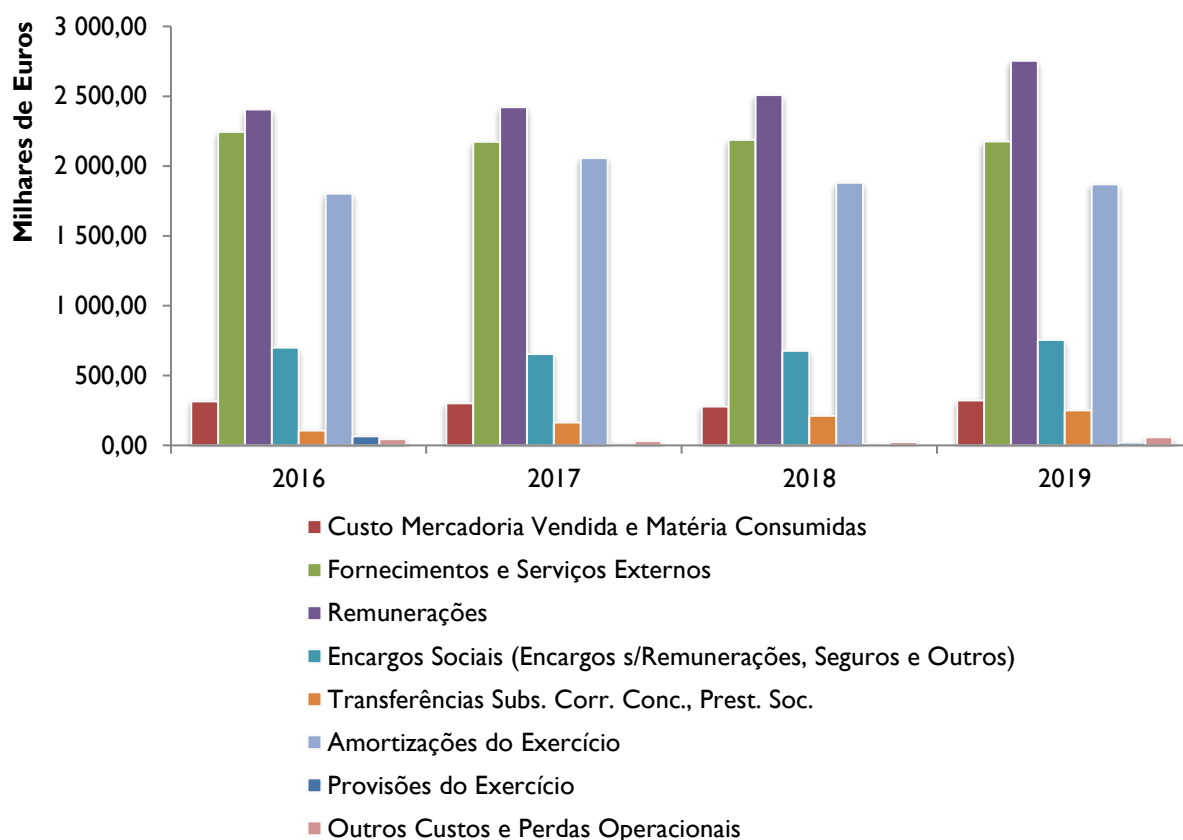


Fonte: Sistema de informação do Município (SIGMA).



Os Proveitos Operacionais, gerados pela atividade corrente do Município, totalizaram 8,86 milhões de euros, revelando um aumento de 739,15 mil euros, face a 2018, resultando, sobretudo, das transferências oriundas do orçamento de estado (+ 343,3 mil euros, ao abrigo do n.º 3, artigo 35.º do RFALEI), assim como do reconhecimento da especialização dos subsídios ao investimento. Note-se, que a maior fatia dos proveitos operacionais é proveniente do Orçamento de Estado, componente mais significativa dos proveitos deste conjunto.

Gráfico 10: Estrutura dos Custos Operacionais



Fonte: Sistema de informação do Município (SIGMA).

Este agregado integra o Custo das Mercadorias Vendidas e Consumidas (CMVC), os Fornecimentos e Serviços Externos (FSE), os Custos com Pessoal e Outros, assim como as Amortizações e Provisões do Exercício. Com um valor total de 8,20 milhões de euros e um aumento, face a 2018, de (+) 5,45% (+424 mil de euros), sobressaem:

- As transferências de subsídios correntes concedidos e prestações sociais aumentaram 37,3 mil de euros, face a 2018 (por exemplo: transferências para associações sem fins lucrativos, subsídios a famílias, etc...);
- Os custos com o pessoal aumentaram 244,57 mil euros, face a 2018. Este aumento deve-se, ao descongelamento das carreiras pela via das progressões, assim como, das decisões tomadas por força do Decreto-Lei n.º 34/2018, de 15 de maio, que veio permitir a regularização do vínculo de trabalho de alguns trabalhadores do Município;
- Os encargos com remunerações aumentaram 77,1 mil euros, face a 2018, influenciada diretamente pelo aumento dos custos com o pessoal (por exemplo: segurança social, seguros de acidentes de trabalho, etc...);
- Os fornecimentos e serviços externos, apresentam, face a 2018, uma ligeira diminuição, na ordem dos (-) 12,8 mil euros (incluídos estão por exemplo: os gastos com a recolha e tratamento de lixo (resíduos urbanos), saneamento, seguros, rendas, transportes, comunicações, etc...);
- Os custos e perdas operacionais, apresentam, face a 2018, um aumento, na ordem dos 35,3 mil euros (incluídos por exemplo: quotas pagas a associações sem fins lucrativos e taxas suportadas pelo Município).

#### 4.2.2 RESULTADO LÍQUIDO

##### Quadro 13: Síntese da Demonstração dos Resultados

(Unidade: Euro)

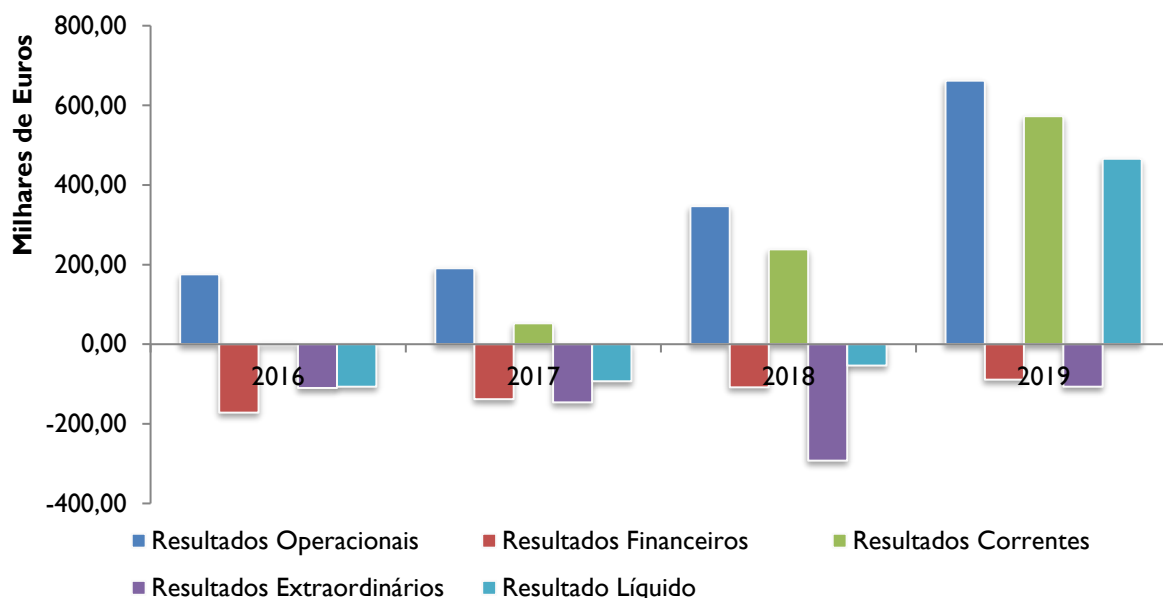
Resultados	2016	2017	2018	2019	Crescimento 2019/2018	
					Valor	%
Resultados Operacionais	175 599,25	190 630,91	346 839,66	661 915,38	315 075,72	90,84%
Resultados Financeiros	-172 103,63	-137 803,03	-108 657,04	-89 420,54	19 236,50	17,70%
Resultados Correntes	3 495,62	52 827,88	238 182,62	572 494,84	334 312,22	140,36%
Resultados Extraordinários	-110 003,31	-146 124,50	-292 153,16	-107 108,88	185 044,28	63,34%
<b>Resultado Líquido</b>	<b>-106 507,69</b>	<b>-93 296,62</b>	<b>-53 970,54</b>	<b>465 385,96</b>	<b>519 356,50</b>	<b>962,30%</b>

Fonte: Sistema de informação do Município (SIGMA).

A junção dos proveitos gerados com os custos efetuados ao nível da atividade operacional, do exercício da função financeira ou de factos pontuais, reconhecidos quando obtidos ou

incorridos de forma autónoma do seu recebimento ou pagamento, originou um Resultado Líquido positivo de 465,3 mil de euros.

Gráfico I I: Evolução dos Resultados Líquidos



Fonte: Sistema de informação do Município (SIGMA).

O Município encerrou as suas contas referentes ao exercício em análise, com um Resultado Líquido de Exercício (RL) positivo, motivado essencialmente pelo aumento das transferências oriundas do orçamento de estado e prestações de serviços, assim como, pela diminuição dos encargos (juros pagos) com empréstimos (explicado no subcapítulo 4.2.1). Será de realçar, que o RL quando comparado com o período homólogo (2018) sofreu um aumento muito positivo na ordem dos 465,3 mil euros, ou seja, uma variação de (+) 962,30%.

Os Resultados Financeiros apresentam um saldo menos negativo, face a 2018, revelando um menor pagamento de juros de empréstimos bancários e de outros contratos de financiamento. Note-se, que esse saldo tem vindo a diminuir ao longo do quadriénio em análise, motivado pela redução da dívida contraída, assim como das políticas adotadas pelo Banco Central Europeu em relação à Euribor, que a 31 de dezembro encontravam-se em terreno negativo.

Os resultados extraordinários relacionam-se com as transferências e subsídios para terceiros com os proveitos e ganhos ou perdas na alienação de imóveis, assim como, correções relativas

a exercícios anteriores. Esta rubrica, apresenta um crescimento, face a 2018, na ordem dos 185 mil euros.

### 4.3. ANÁLISE FINANCEIRA AO BALANÇO

#### 4.3.1 ESTRUTURA E EVOLUÇÃO DOS ATIVOS

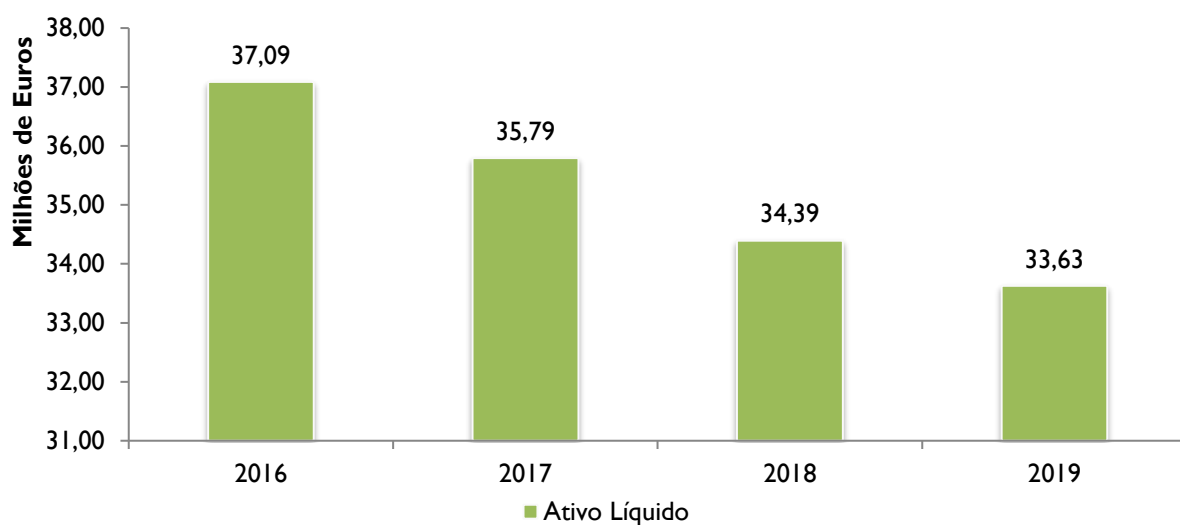
##### Quadro 14: Evolução do Ativo Líquido no Quadriénio

(Unidade: Euro)

Resultados	2016	2017	2018	2019	Crescimento 2019/2018	
					Valor	%
Ativo Líquido	37 087 795,79	35 794 131,38	34 394 496,54	33 627 940,43	-766 556,11	-2,23%

Fonte: Sistema de informação do Município (SIGMA).

##### Gráfico 12: Evolução do Ativo Líquido



Fonte: Sistema de informação do Município (SIGMA).

O Ativo Líquido do Município, a 31 de dezembro de 2019, situou-se nos 33,6 milhões de euros (incluídos os Acréscimos e Diferimentos, no total de 563,6 mil de euros), caracterizando um decréscimo de (-) 766 milhões de euros (- 2,23%), face ao exercício de 2018.

Nos pontos subsequentes apresenta-se uma síntese da estrutura dos ativos municipais e da sua evolução face ao exercício económico de 2018.

### 4.3.1.1 ATIVO IMOBILIZADO

As contas do Imobilizado, com um valor líquido de 32,5 milhões de euros, são as mais significativas do Ativo Líquido (96,71% do total), com uma diminuição, relativamente ao fecho de 2018, de 782,4 milhões de euros.

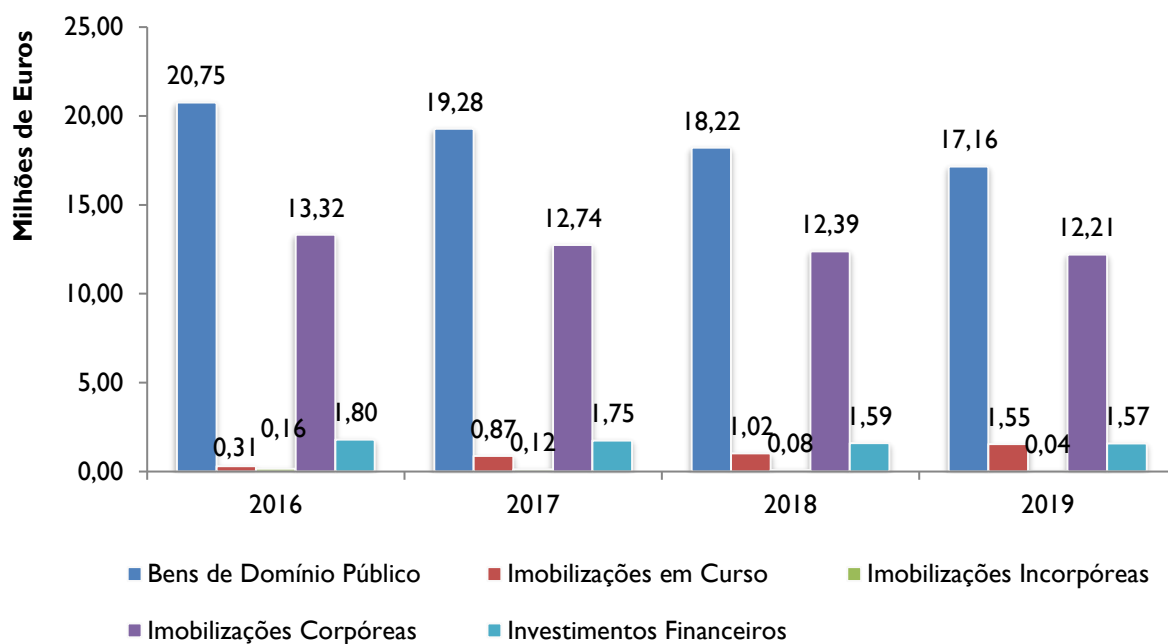
#### Quadro 15: Imobilizado

(Unidade: Euro)

Imobilizado	2016	2017	2018	2019	Crescimento 2019/2018	
					Valor	%
Bens de Domínio Público	20 753 189,14	19 281 806,64	18 217 247,98	17 157 593,98	-1 059 654,00	-5,82%
Imobilizações em Curso	309 573,06	871 929,91	1 022 938,85	1 547 480,93	524 542,08	51,28%
Imobilizações Incorpóreas	162 856,09	120 321,66	77 787,24	35 252,81	-42 534,43	-54,68%
Imobilizações Corpóreas	13 315 340,62	12 742 701,70	12 392 872,84	12 209 142,10	-183 730,74	-1,48%
Investimentos Financeiros	1 804 498,24	1 748 907,09	1 594 654,86	1 573 631,86	-21 023,00	-1,32%
<b>Total</b>	<b>36 345 457,15</b>	<b>34 765 667,00</b>	<b>33 305 501,77</b>	<b>32 523 101,68</b>	<b>-782 400,09</b>	<b>-2,35%</b>

Fonte: Sistema de informação do Município (SIGMA).

#### Gráfico 13: Evolução do Imobilizado



Fonte: Sistema de informação do Município (SIGMA).

Esta rubrica do Balanço integra os Bens de Domínio Público, Imobilizações Corpóreas e Incorpóreas e Investimentos Financeiros:

- Os Bens de Domínio Público, deduzidos das correspondentes Imobilizações em Curso, diminuíram (-) 5,82% (-1,05 milhões de euros). Para este decréscimo contribuíram largamente as depreciações/amortizações do exercício;
- As Imobilizações Corpóreas, deduzidas das correspondentes Imobilização em Curso, diminuíram (-) 1,48% (-183,7 mil euros). Também, para esta quebra, contribuíram as depreciações/amortizações do exercício;
- O conjunto das Imobilizações em Curso aumentou 51,28% (524,5 mil euros). Esta situação resulta claramente, de algum investimento que decorre no Concelho;
- Os Investimentos Financeiros, em termos líquidos, diminuíram (-) 1,32% (-21,02 mil euros).

#### 4.3.2 ESTRUTURA E EVOLUÇÃO DOS PASSIVOS

##### Quadro 16: Passivo Municipal

(Unidade: Euro)

Passivo	2016	2017	2018	2019	Crescimento 2019/2018	
					Valor	%
Provisões para riscos e encargos	103 778,78	17 532,00	28 524,65	28 942,54	417,89	1,47%
Dívidas a Terceiros - MLP	4 512 647,40	3 494 209,53	2 799 431,28	1 947 105,31	-852 325,97	-30,45%
Dívidas a Terceiros - CP	2 316 682,81	2 296 626,00	1 980 589,72	1 814 994,10	-165 595,62	-8,36%
Acréscimos e Diferimentos	8 987 946,69	8 500 614,37	8 154 771,95	7 940 333,58	-214 438,37	-2,63%
<b>Total</b>	<b>15 921 055,68</b>	<b>14 308 981,90</b>	<b>12 963 317,60</b>	<b>11 731 375,53</b>	<b>-1 231 942,07</b>	<b>-9,50%</b>
<b>Total de Dívidas a Terceiros</b>	<b>6 829 330,21</b>	<b>5 790 835,53</b>	<b>4 780 021,00</b>	<b>3 762 099,41</b>	<b>-1 017 921,59</b>	<b>-21,30%</b>
<b>Dívidas a Terceiros/Passivo</b>	<b>42,89%</b>	<b>40,47%</b>	<b>36,87%</b>	<b>32,07%</b>	<b>-4,80%</b>	<b>-13,03%</b>

Fonte: Sistema de informação do Município (SIGMA).

A 31 de dezembro de 2019, o Passivo diminuiu (-) 1,23 milhões de euros, isto é, (-) 9,50%, face ao exercício de 2018.

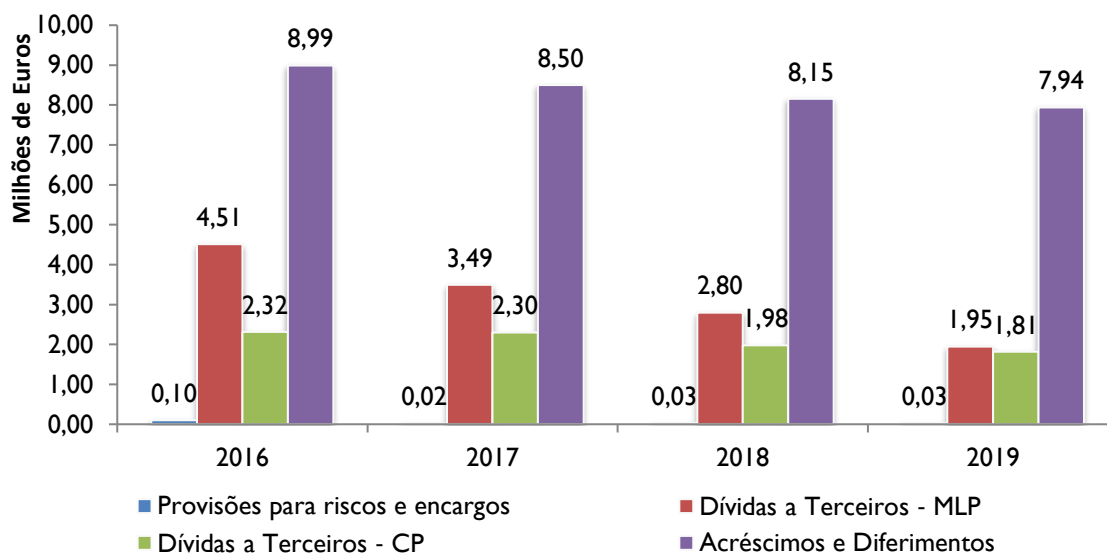
Esta variação resulta da diminuição dos valores das Dívidas a Terceiros de CP e MLP ((-) 165,5 mil euros e (-) 852,3 mil euros, respetivamente). Note-se, que estes itens são compostos maioritariamente por empréstimos bancários de MLP e com exigibilidade de curto prazo.

A 31 de dezembro 2019, foram reforçadas no Passivo, Provisões para Riscos e Encargos no valor de 417,89 euros, respeitantes a processos judiciais em curso.

Alerta-se, que a maior fatia dos “acréscimos e diferimentos”, são subsídios ao investimento (6,4 milhões de euros) que o Município tem direito, nos termos da lei ou de contratos-

programa, os quais, estando associados aos ativos (investimentos), deverão ser movimentados numa base sistemática (ao longo da sua vida útil), à medida que forem contabilizadas as amortizações/depreciações. Ou seja, são proveitos (rendimentos) que são reconhecidos ao longo da vida útil dos investimentos já concluídos.

Gráfico 14: Evolução do Passivo



Fonte: Sistema de informação do Município (SIGMA).

#### 4.3.2.1 DÍVIDAS A TERCEIROS

Quadro 17: Dívidas a Terceiros

(Unidade: Euro)

Dívidas a Terceiros	2016	2017	2018	2019	Crescimento 2019/2018	
					Valor	%
Provisões para Riscos e Encargos	103 778,78	17 532,00	28 524,65	28 942,54	417,89	1,47%
Empréstimos Obtidos	3 770 270,04	3 058 365,72	2 672 448,33	1 947 105,31	-725 343,02	-27,14%
Fornecedores c/Factoring, Acordos e Cedências	525 179,32	278 397,23	100 741,95	0,00	-100 741,95	-100,00%
Fornecedores c/Leasing e Cessão de Créditos	7 269,46	0,00	0,00	0,00	0,00	-
Administrações Públicas - FAM	209 928,58	157 446,58	26 241,00	0,00	-26 241,00	-100,00%
<b>Dívidas a Terceiros - MLP</b>	<b>4 616 426,18</b>	<b>3 511 741,53</b>	<b>2 827 955,93</b>	<b>1 976 047,85</b>	<b>-851 908,08</b>	<b>-30,12%</b>
Empréstimos Obtidos¹	1 025 694,00	840 244,84	923 829,06	725 364,34	-198 464,72	-21,48%
Fornecedores c/c, c/Factoring, Acordos e Cedências	868 662,50	680 658,87	699 881,37	644 805,84	-55 075,53	-7,87%
Fornecedores, Fat. Receção e Conferência	0,00	196 847,70	285,85	107 150,26	106 864,41	37384,79%
Fornecedores de Imobilizado, c/c	57 863,13	268 148,99	84 121,62	73 290,23	-10 831,39	-12,88%
Fornecedores de Imobilizado, c/Garantias	166 578,85	166 578,85	149 517,84	149 517,84	0,00	0,00%
Estado e Outros Entes Públicos	42 637,29	32 701,61	33 370,38	41 663,64	8 293,26	24,85%
Garantias e Cauções	18 707,39	16 124,39	17 829,39	18 579,39	750,00	4,21%
Outros Credores	136 539,65	95 320,75	71 754,21	54 622,56	-17 131,65	-23,88%
<b>Dívidas a Terceiros - CP</b>	<b>2 316 682,81</b>	<b>2 296 626,00</b>	<b>1 980 589,72</b>	<b>1 814 994,10</b>	<b>-165 595,62</b>	<b>-8,36%</b>
<b>Total</b>	<b>6 933 108,99</b>	<b>5 808 367,53</b>	<b>4 808 545,65</b>	<b>3 791 041,95</b>	<b>-1 017 503,70</b>	<b>-21,16%</b>

Nota: ¹O agregado "Empréstimos Obtidos" agrupa os empréstimos de curto prazo + empréstimos de médio e longo prazo com exibilidade a curto prazo.

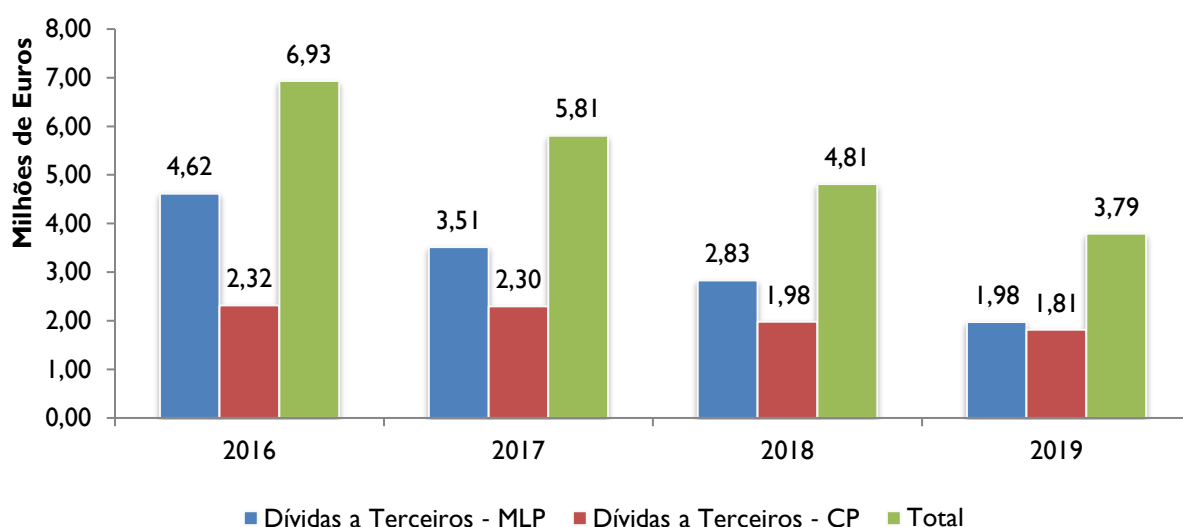
Fonte: Sistema de informação do Município (SIGMA).

A rubrica Dívidas a Terceiros corresponde ao conjunto das obrigações do Município face ao exterior; registou no final de 2019 um saldo credor de 3,7 milhões de euros (11,27% do Ativo Líquido), com uma redução de (-) 1,01 milhões de euros, face ao final de 2018.

Do total, 1,9 milhões de euros correspondem a dívidas de Médio e Longo Prazo (MLP) e 1,8 milhões de euros a dívidas de Curto Prazo (CP).

O gráfico seguinte apresenta em detalhe a estrutura do endividamento com exigibilidade a médio e longo prazo e curto prazo, no quadriénio, cuja diminuição global (-3,1 milhões de euros, face a 2016), fica a dever-se à amortização de dívida para com instituições de crédito, isto é, em contratos de factoring e cedência de créditos, mas sobretudo, a amortização de empréstimos bancários. Note-se, que a dívida de médio e longo e de curto prazo diminuiu significativamente, face a 2016.

Gráfico 15: Evolução da Dívida a Terceiros



Fonte: Sistema de informação do Município (SIGMA).

#### 4.3.3 ESTRUTURA E EVOLUÇÃO DOS FUNDOS PRÓPRIOS

Os Fundos Próprios municipais com um saldo de 21,89 milhões de euros aumentaram 465,3 mil euros (+2,17%), face a 2018, consequência de o resultado líquido do exercício ser positivo.



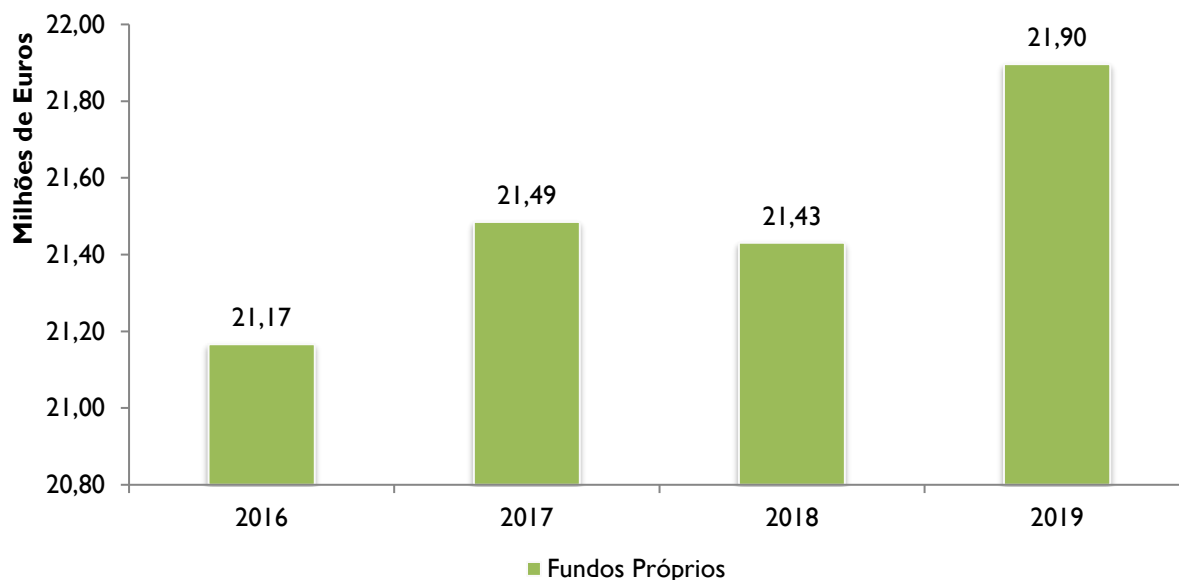
## Quadro 18: Fundos Próprios

(Unidade: Euro)

Fundos Próprios	2016	2017	2018	2019	Crescimento 2019/2018	
					Valor	%
Património	18 477 644,63	18 477 644,63	18 477 644,63	18 477 644,63	0,00	0,00%
Reservas¹	494 144,03	496 644,03	496 644,03	496 644,03	0,00	0,00%
Resultados Transitados	2 301 459,14	2 604 157,44	2 510 860,82	2 456 890,28	-53 970,54	-2,15%
Resultado Líquido do Exercício	-106 507,69	-93 296,62	-53 970,54	465 385,96	519 356,50	962,30%
<b>Total</b>	<b>21 166 740,11</b>	<b>21 485 149,48</b>	<b>21 431 178,94</b>	<b>21 896 564,90</b>	<b>465 385,96</b>	<b>2,17%</b>

Fonte: Sistema de informação do Município (SIGMA).

## Gráfico 16: Evolução dos Fundos Próprios



Fonte: Sistema de informação do Município (SIGMA).

O montante de Fundos Próprios resultou dos valores de 18,47 milhões de euros de Património, 496,64 mil de euros de Reservas, 2,45 milhões de euros de Resultados Transitados e 465,38 mil euros de Resultado Líquido do Exercício.

### 4.4. PROPOSTA DE APLICAÇÃO DE RESULTADOS

Em 2019, o Resultado Líquido do Município situou-se nos 465.385,96 mil euros (positivo em quatrocentos e sessenta e cinco mil, trezentos e oitenta e cinco euros e noventa e seis cêntimos).

Propõe-se que nos termos do ponto 2.7.3 do POCAL, 5% dos Resultados Líquidos do Exercício, isto é, 23.269,30 mil euros (vinte e três mil, duzentos e sessenta e nove euros e

trinta centavos) sejam transferidos para Reservas Legais e que o remanescente, no montante de 442.116,66 mil euros (quatrocentos e quarenta e dois mil, cento e dezasseis euros e sessenta e seis centavos) seja transferido para a conta de Resultados Transitados.

#### Quadro 19: Proposta de Aplicação de Resultados

(Unidade: Euro)

<b>Aplicação do Resultado Líquido</b>	<b>2019</b>
Reservas Legais	23 269,30
Resultados Transitados	442 116,66
<b>Resultado Líquido do Exercício</b>	<b>465 385,96</b>

Fonte: Sistema de informação do Município (SIGMA).

## CAPÍTULO V – TERMO DE ENCERRAMENTO

O Relatório e Conta de Gerência foram aprovados na reunião ordinária da Câmara Municipal realizada em 19 de junho de 2020.

#### **Sobre o atraso na prestação de contas:**

Os documentos que constituem a prestação de contas, são levados a discussão e votação na reunião ordinária da Câmara Municipal em março/abril e posteriormente à sessão ordinária da Assembleia Municipal, que ocorre normalmente no final de abril.

Face ao surto de COVID-19, foi decretado o estado de emergência de que resultou um conjunto de medidas incompatíveis com o cumprimento normal dos prazos de prestação de contas e sancionados pelo disposto no n.º 4 da Lei nº I-A/2020 de 19 de março, na sua atual redação.

#### **Sobre a questão da continuidade e futuro previsível:**

O Município aprovou um orçamento que está em execução no ano de 2020, em que as medidas excepcionais decretadas no âmbito da resposta à situação epidemiológica provocada pelo COVID-19, não porão em causa essa execução, pois foram criadas condições legais que

visam proporcionar medidas financeiras para promover a capacidade de respostas das entidades que constituem a Administração Local.

**O Presidente:**

**Os Vereadores:**

E, foram aprovados na única reunião da sessão ordinária da Assembleia Municipal, realizada em 29 de junho de 2020.

**O Presidente:**

**Primeiro Secretário:**

**Segundo Secretário:**

(O presente documento, contém assinaturas eletrónicas qualificadas do cartão de cidadão dos membros do Órgão Executivo Colegial e dos membros da mesa do Órgão Deliberativo, nos termos do artigo 7.º do Decreto-Lei n.º 290-D/99, de 02 de agosto, alterado e republicado pelo Decreto-Lei n.º 88/2009, de 09 de abril.)

## CAPÍTULO VI – DEMONSTRAÇÕES FINANCEIRAS

1. BALANÇO
2. DEMONSTRAÇÃO DOS RESULTADOS
3. CONTROLO ORÇAMENTAL DA RECEITA
4. CONTROLO ORÇAMENTAL DA DESPESA
5. EXECUÇÃO DO PLANO PLURIANUAL DE INVESTIMENTOS
6. EXECUÇÃO DO PLANO DE ATIVIDADES MUNICIPAL
7. MAPA DE FLUXOS DE CAIXA E CONTAS DE ORDEM
8. MAPA DE OPERAÇÕES DE TESOURARIA
9. ANEXOS ÀS DEMONSTRAÇÕES FINANCEIRAS
  - 9.1 ATIVO BRUTO E AMORTIZAÇÕES DETALHADO
  - 9.2 MODIFICAÇÕES AO ORÇAMENTO DA RECEITA
  - 9.3 MODIFICAÇÕES AO ORÇAMENTO DA DESPESA
  - 9.4 MODIFICAÇÕES AO PLANO PLURIANUAL DE INVESTIMENTOS
  - 9.5 MODIFICAÇÕES AO PLANO DE ATIVIDADES MUNICIPAL
  - 9.6 CONTRATAÇÃO ADMINISTRATIVA
  - 9.7 EMPRÉSTIMOS
  - 9.8 OUTRAS DÍVIDAS A TERCEIROS
  - 9.9 TRANSFERÊNCIAS CORRENTES – DESPESA
  - 9.10 TRANSFERÊNCIAS DE CAPITAL – DESPESA
  - 9.11 SUBSÍDIOS CONCEDIDOS
  - 9.12 TRANSFERÊNCIAS CORRENTES – RECEITA
  - 9.13 TRANSFERÊNCIAS DE CAPITAL - RECEITA
10. RESUMO DIÁRIO DE TESOURARIA
11. SÍNTESE DE RECONCILIAÇÕES BANCÁRIAS
12. RELAÇÃO DE ACUMULAÇÃO DE FUNÇÕES
13. RELAÇÃO NOMINAL DE RESPONSÁVEIS
14. DECLARAÇÃO DE RECEBIMENTOS E PAGAMENTOS EM ATRASO
15. DECLARAÇÃO SOBRE O REGISTO DOS ENCARGOS PLURIANUAIS
16. MAPA SÍNTESE DOS BENS INVENTARIADOS
17. NORMA DE CONTROLO INTERNO
18. ORÇAMENTO DE 2018 (RESUMO, ORÇAMENTO DA RECEITA, DESPESA E PPI)
19. PARTICIPAÇÃO EM SOCIEDADES SOCIETÁRIAS E NÃO SOCIETÁRIAS

## I. BALANÇO

## MUNICÍPIO DE ARMAMAR

Ano 2019

De: Janeiro  
Até: Dezembro  
Pág.1

## Balanco

(Unidade: euros)

Código Contas POCAL	ATIVO	EXERCÍCIOS			
		2019		2018	
		AB	A/P	AL	AL
	<b>IMOBILIZADO</b>				
	<b>Bens de domínio público</b>				
451	Terrenos e recursos naturais	4 012 244,21	3 011,69	4 009 232,52	3 950 732,52
452	Edifícios				
453	Outras construções e infra-estruturas	29 654 855,95	16 723 680,77	12 931 175,18	14 018 801,42
455	Bens do património histórico, artístico e cultural	3 492,00		3 492,00	3 492,00
459	Outros bens de domínio público	585 153,56	371 459,28	213 694,28	244 222,04
445	Imobilizações em curso	1 454 084,92		1 454 084,92	1 006 573,70
446	Adiantamentos por conta de bens de domínio público				
		35 709 830,64	17 098 151,74	18 611 678,90	19 223 821,68
	<b>Imobilizações incorpóreas</b>				
431	Despesas de instalação				
432	Despesas de investigação e de desenvolvimento	156 628,19	130 523,50	26 104,69	52 209,39
433	Propriedade industrial e outros direitos	149 711,75	140 563,63	9 148,12	25 577,85
443	Imobilizações em curso				
449	Adiantamentos por conta de imobilizações incorpóreas				
		306 339,94	271 087,13	35 252,81	77 787,24
	<b>Imobilizações corpóreas</b>				
421	Terrenos e recursos naturais	2 526 402,72		2 526 402,72	2 525 652,72
422	Edifícios e outras construções	12 654 067,56	3 648 960,61	9 005 106,95	9 331 350,38
423	Equipamento básico	1 992 815,26	1 568 135,55	424 679,71	378 517,87
424	Equipamento de transporte	610 212,62	572 761,08	37 451,54	44 897,00
425	Ferramentas e utensílios	213 866,76	110 188,09	103 678,67	7 223,32
426	Equipamento administrativo	813 869,27	756 584,03	57 285,24	48 998,65
427	Taras e vasilhame				
429	Outras imobilizações corpóreas	285 779,00	231 241,73	54 537,27	56 232,90
442	Imobilizações em curso	93 396,01		93 396,01	16 365,15
448	Adiantamento por conta de imobilizações corpóreas				
		19 190 409,20	6 887 871,09	12 302 538,11	12 409 237,99
	<b>Investimentos financeiros</b>				
411	Partes de capital	171 314,00		171 314,00	171 314,00
412	Obrigações e títulos de participação	236 169,00		236 169,00	236 169,00
414	Investimentos em imóveis	1 307 516,11	141 367,25	1 166 148,86	1 187 171,86
415	Outras aplicações financeiras				
441	Imobilizações em curso				
447	Adiantamentos por conta de investimentos financeiros				
		1 714 999,11	141 367,25	1 573 631,86	1 594 654,86
	Total de amortizações do Imobilizado		24 398 477,21		
	Total de Provisões do Imobilizado				
	Total do Ativo Imobilizado	56 921 578,89	24 398 477,21	32 523 101,68	33 305 501,77

AB = Ativo Bruto

AP = Amortizações e provisões acumuladas

AL = Ativo Líquido

ÓRGÃO EXECUTIVO

ÓRGÃO DELIBERATIVO

Em \_\_\_\_/\_\_\_\_/\_\_\_\_

Em \_\_\_\_/\_\_\_\_/\_\_\_\_

# MUNICÍPIO DE ARMAMAR

Ano **2019**

De: Janeiro  
Até: Dezembro  
Pág.2

## Balanço

(Unidade: euros)

Código Contas POCAL	ATIVO	EXERCÍCIOS			
		2019			2018
		AB	A/P	AL	AL
	<b>CIRCULANTE</b>				
	Existências:				
36	Matérias Primas, subsidiárias e de consumo	47 413,56		47 413,56	51 423,69
35	Produtos e trabalhos em curso				
34	Subprodutos, desperdícios, resíduos e refugos				
33	Produtos acabados e intermédios				
32	Mercadorias	489,52		489,52	381,20
37	Adiantamentos por conta de compras				
		47 903,08		47 903,08	51 804,89
	Dívidas de terceiros - Médio e longo prazos: (a)				
	Dívidas de terceiros - Curto prazo:				
28	Empréstimos concedidos				
211	Clientes c/c	60,00		60,00	60,00
212	Contribuintes c/c	901,36		901,36	601,36
213	Utentes c/c	124 207,75		124 207,75	170 503,04
218	Clientes, contribuintes e utentes de cobrança duvidosa	12 974,61	12 796,27	178,34	178,34
251	Devedores pela execução do orçamento				
227	Fornecedores c/ cauções	200,00		200,00	200,00
229	Adiantamentos a fornecedores				
2619	Adiantamentos a fornecedores de imobilizado				
24	Estado e outros entes públicos	6 946,52		6 946,52	8 708,30
264	Administração autárquica				
262+263+267	Outros devedores	79 878,92		79 878,92	6 729,61
+268		225 169,16	12 796,27	212 372,89	186 980,65
	Títulos negociáveis:				
151	Ações				
152	Obrigações e títulos de participação				
153	Títulos de dívida pública				
159	Outros títulos				
18	Outras aplicações de tesouraria				
	Depósitos de Garantia				
14	Depósitos de garantia				
	Direção Geral das Autarquias Locais				
13	Fundo de regularização municipal				
	Depósitos em instituições financeiras e Caixa:				
12	Depósitos em instituições financeiras	278 928,42		278 928,42	311 837,70
11	Caixa	2 015,69		2 015,69	1 952,05
		280 944,11		280 944,11	313 789,75
	Acréscimos e diferimentos:				
271	Acréscimos de proveitos	527 699,64		527 699,64	506 807,88
272	Custos diferidos	35 919,03		35 919,03	29 611,60
		563 618,67		563 618,67	536 419,48
	Total do Ativo Circulante	1 117 635,02	12 796,27	1 104 838,75	1 088 994,77
	Total de amortizações do Imobilizado		24 398 477,21		
	Total de Provisões do Imobilizado				
	Total do Ativo	58 039 213,91	24 411 273,48	33 627 940,43	34 394 496,54

(a) A desenvolver, segundo Plano definido, atendendo às previsões de cobrança e exigibilidade da dívida ou parte dela, a mais de um ano.

AB = Ativo Bruto

AP = Amortizações e provisões acumuladas

ÓRGÃO EXECUTIVO

ÓRGÃO DELIBERATIVO

Em \_\_\_\_/\_\_\_\_/\_\_\_\_

Em \_\_\_\_/\_\_\_\_/\_\_\_\_

# MUNICÍPIO DE ARMAMAR

Ano **2019**

De: Janeiro

Até: Dezembro

Pág.3

## Balanço

(Unidade: euros)

Código Contas POCAL	FUNDOS PRÓPRIOS E PASSIVO	EXERCÍCIOS	
		2019	2018
	<b>FUNDOS PRÓPRIOS</b>		
51	Patrimônio	18 477 644,63	18 477 644,63
55	Ajustamento de partes de capital em empresas		
56	Reservas de reavaliação	115 676,00	115 676,00
	Reservas:		
571	Reservas legais	343 211,54	343 211,54
572	Reservas estatutárias		
573	Reservas contratuais		
574	Reservas livres		
575	Subsídios	33 006,49	33 006,49
576	Doações	4 750,00	4 750,00
577	Reservas decorrentes de transferências de ativos		
	Resultados transitados		
591	Resultados transitados Município	2 456 892,12	2 510 862,66
599	Resultados transitados Internalização	-1,84	-1,84
	Resultado líquido do exercício		
881	Resultados líquidos do Município	465 385,96	-53 970,54
		21 896 564,90	21 431 178,94
	<b>PASSIVO</b>		
292	Provisões para riscos e encargos	28 942,54	28 524,65
	Dívidas a terceiros - Médio e longo prazos		
2312	Empréstimos de médio e longo prazo	1 947 105,31	2 672 448,33
225+226	Fornecedores - mlp		100 741,95
2615+2614	Fornecedores de imobilizado c/c - mlp		
268995	Credores Administrações públicas - FAM		26 241,00
		1 976 047,85	2 827 955,93
	Dívidas a terceiros - Curto Prazo		
2311	Empréstimos de curto prazo		200 000,00
2312	Empréstimos de médio e longo prazo com exibilidade a curto prazo	725 364,34	723 829,06
269	Adiantamentos por conta de vendas	10 000,00	10 500,00
221+224+223	Fornecedores c/c	644 805,84	699 881,37
228+2618	Fornecedores - Faturas em recepção e conferência	107 150,26	285,85
252	Credores pela execução do orçamento		
219	Adiantamentos de clientes, contribuintes e utentes		
2611+2613	Fornecedores de imobilizado c/c	73 290,23	84 121,62
2612	Fornecedores de imobilizado c/garantias	149 517,84	149 517,84
24	Estado e outros entes públicos	41 663,64	33 370,38
264	Administração autárquica		
262+263+267	Outros credores	44 622,56	61 254,21
+268			
217	Garantias e Cauções	18 579,39	17 829,39
		1 814 994,10	1 980 589,72
	Acréscimos e diferimentos:		
273	Acréscimos de custos	749 940,91	568 723,23
274	Proveitos diferidos	7 190 392,67	7 586 048,72
		7 940 333,58	8 154 771,95
	Total do Passivo	11 731 375,53	12 963 317,60
	Total do Passivo e Fundos Próprios	33 627 940,43	34 394 496,54

AB = Ativo Bruto

AP = Amortizações e provisões acumuladas

AL = Ativo Líquido

ÓRGÃO EXECUTIVO

ÓRGÃO DELIBERATIVO

Em \_\_\_\_/\_\_\_\_/\_\_\_\_

Em \_\_\_\_/\_\_\_\_/\_\_\_\_



## 2. DEMONSTRAÇÃO DE RESULTADOS

## MUNICÍPIO DE ARMAMAR

Ano 2019

De: Janeiro  
Até: Dezembro  
Pág.1

## Demonstração de Resultados

(Unidade: euros)

Código Contas do POCAL	Custos e Perdas	Exercício			
		2019		2018	
61	Custos das mercadorias vendidas e das matérias consumidas:				
	Mercadorias	262 079,73		239 910,18	
	Matérias	60 058,79	322 138,52	37 520,11	277 430,29
62	Fornecimentos e serviços externos:		2 175 750,86		2 188 609,75
	Custos com o pessoal:				
641+642	Remunerações	2 752 893,12		2 508 322,67	
643 a 648	Encargos sociais	755 236,41	3 508 129,53	678 054,29	3 186 376,96
63	Transferências e subs. correntes concedidos e prestações sociais		250 094,92		212 766,27
66	Amortizações do exercício		1 868 542,12		1 879 732,30
67	Provisões do exercício		20 011,14		10 992,65
65	Outros custos operacionais		58 274,20		22 952,32
	(A)		8 202 941,29		7 778 860,54
68	Custos e perdas financeiros		90 209,97		110 521,26
	(C)		8 293 151,26		7 889 381,80
69	Custos e perdas extraordinários		172 512,08		330 433,48
	(E)		8 465 663,34		8 219 815,28
88	Resultado líquido do exercício.....		465 385,96		-53 970,54
			8 931 049,30		8 165 844,74
	<b>Proveitos e ganhos</b>				
	Vendas e prestações de serviços:				
7111	Venda de mercadorias	319 097,00		313 441,44	
7112+7113	Venda de produtos				
712	Prestações de serviços	1 037 164,55	1 356 261,55	894 717,51	1 208 158,95
72	Impostos e taxas		986 786,18		825 757,03
(a)	Variação da produção				
75	Trabalhos para a própria entidade				
73	Proveitos suplementares				
74	Transferências e subsídios obtidos		6 521 759,06		6 089 232,05
76	Outros proveitos e ganhos operacionais		49,88		2 552,17
	(B)		8 864 856,67		8 125 700,20
78	Proveitos e ganhos financeiros		789,43		1 864,22
	(D)		8 865 646,10		8 127 564,42
79	Proveitos extraordinários		65 403,20		38 280,32
	(F)		8 931 049,30		8 165 844,74
Resumo:					
Resultados Operacionais: (B) - (A)			661 915,38		346 839,66
Resultados Financeiros: (D - B) - (C - A)			-89 420,54		-108 657,04
Resultados Correntes: (D) - (C)			572 494,84		238 182,62
Resultado Líquido do Exercício: (F) - (E)			465 385,96		-53 970,54

ÓRGÃO EXECUTIVO

Em \_\_\_\_/\_\_\_\_/\_\_\_\_

ÓRGÃO DELIBERATIVO

Em \_\_\_\_/\_\_\_\_/\_\_\_\_

### 3. CONTROLO ORÇAMENTAL DA RECEITA

CLASSIFICAÇÃO ECONÓMICA		PREVISÕES CORRIGIDAS	RECEITAS POR COBRAR NO INICIO DO ANO	RECEITAS LIQUIDADAS	LIQUIDAÇÕES ANULADAS	RECEITAS COBRADAS BRUTAS	REEMBOLSOS/RESTITUIÇÕES		RECEITA COBRADA LIQUIDA	RECEITAS POR COBRAR NO FINAL DO ANO	GRAU EXEC. FINAN DAS REC.
CÓDIGO	DESCRIÇÃO						EMITIDOS	PAGOS			
(1)	(2)	(3)	(4)	(5)	(6)	(7)	(8)	(9)	( 10 = 7 - 9 )	(11=4+5-6-7)	(12)a
	<b>RECEITAS CORRENTES</b>	<b>7.940.940,28</b>	<b>182.838,81</b>	<b>7.950.707,85</b>	<b>509.812,84</b>	<b>7.473.275,39</b>			<b>7.473.275,39</b>	<b>150.458,43</b>	94.1
<b>01</b>	IMPOSTOS DIRECTOS	<b>999.243,88</b>		<b>986.367,98</b>	<b>14.330,57</b>	<b>972.037,41</b>			<b>972.037,41</b>		97.3
<b>0102</b>	OUTROS	<b>999.243,88</b>		<b>986.367,98</b>	<b>14.330,57</b>	<b>972.037,41</b>			<b>972.037,41</b>		97.3
010202	Imposto Municipal Sobre Imóveis (I.M.I.)	306.193,88		302.649,44		302.649,44			302.649,44		98.8
010203	Imposto Único de Circulação (I.U.C)	148.000,00		130.200,41		130.200,41			130.200,41		88.0
010204	Imposto Municipal s/Transmissões Onerosas de Imóveis.(I.M.T)	420.000,00		420.094,97	14.330,57	405.764,40			405.764,40		96.6
010205	Derrama	125.000,00		133.423,16		133.423,16			133.423,16		106.7
<b>010207</b>	Imposto Abolidos	<b>50,00</b>									
01020701	Contribuição Autárquica	50,00									
<b>02</b>	IMPOSTOS INDIRECTOS	<b>17.350,00</b>	114,00	<b>10.499,80</b>	<b>19,00</b>	<b>10.430,80</b>			<b>10.430,80</b>	<b>164,00</b>	60.1
<b>0202</b>	OUTROS	<b>17.350,00</b>	114,00	<b>10.499,80</b>	<b>19,00</b>	<b>10.430,80</b>			<b>10.430,80</b>	<b>164,00</b>	60.1
<b>020206</b>	IMPOSTOS INDIRECTOS ESPECÍFICOS DAS AUTARQUIAS LOCAIS	<b>17.350,00</b>	114,00	<b>10.499,80</b>	<b>19,00</b>	<b>10.430,80</b>			<b>10.430,80</b>	<b>164,00</b>	60.1
02020601	Mercados e Feiras	6.750,00		7.045,00		6.995,00			6.995,00	50,00	103.6
02020602	Loteamento e Obras	5.500,00		3.310,80		3.310,80			3.310,80		60.2
02020603	Ocupação de Via Pública	200,00									
02020605	Publicidade	200,00	75,00							75,00	
02020606	Saneamento	50,00									
02020607	Utilização da Rede Viária Municipal	50,00									
<b>02020699</b>	Outros	<b>4.600,00</b>	39,00	<b>144,00</b>	<b>19,00</b>	<b>125,00</b>			<b>125,00</b>	<b>39,00</b>	2.7
0202069901	Taxa Municipal de Direitos de Passagem (TMDP)	50,00									
0202069902	Taxa de Depósito da Ficha Técnica da Habitação (TDFTH)	50,00									
0202069999	Outras	4.500,00	39,00	144,00	19,00	125,00			125,00	39,00	2.8
<b>04</b>	TAXAS, MULTAS E OUTRAS PENALIDADES	<b>92.950,00</b>	483,36	<b>106.586,24</b>	<b>35.476,55</b>	<b>70.859,93</b>			<b>70.859,93</b>	<b>733,12</b>	76.2
<b>0401</b>	TAXAS	<b>73.450,00</b>	480,91	<b>104.450,91</b>	<b>35.474,39</b>	<b>68.726,76</b>			<b>68.726,76</b>	<b>730,67</b>	93.6
<b>040123</b>	TAXAS ESPECÍFICAS DAS AUTARQUIAS LOCAIS	<b>73.450,00</b>	480,91	<b>104.450,91</b>	<b>35.474,39</b>	<b>68.726,76</b>			<b>68.726,76</b>	<b>730,67</b>	93.6
04012301	Mercados e Feiras	200,00									
04012302	Loteamento e Obras	28.500,00	181,20	28.392,01	213,13	27.979,88			27.979,88	380,20	98.2
04012303	Ocupação de Via Pública	2.000,00		556,00		556,00			556,00		27.8
04012305	Caça, uso e porte de arma	28.000,00	265,00	69.279,00	35.131,50	34.096,50			34.096,50	316,00	121.8
04012306	Saneamento	6.750,00									
<b>04012399</b>	OUTRAS TAXAS	<b>8.000,00</b>	34,71	<b>6.223,90</b>	<b>129,76</b>	<b>6.094,38</b>			<b>6.094,38</b>	<b>34,47</b>	76.2
0401239901	Taxa de Depósito da Ficha Técnica da Habitação (TDFTH)	800,00		28,00		28,00			28,00		3.5
0401239902	Taxa pela emissão do certificado de registo	200,00									
0401239999	Outras	7.000,00	34,71	6.195,90	129,76	6.066,38			6.066,38	34,47	86.7
<b>0402</b>	MULTAS E OUTRAS PENALIDADES:	<b>19.500,00</b>	2,45	<b>2.135,33</b>	<b>2,16</b>	<b>2.133,17</b>			<b>2.133,17</b>	<b>2,45</b>	10.9
040201	Juros de mora	17.000,00		1.706,26	2,16	1.704,10			1.704,10		10.0
040202	Juros compensatórios	1.600,00		429,07		429,07			429,07		26.8
040204	Coimas e Penalidades por contra-ordenações	100,00									
040299	Multas e penalidades diversas	800,00	2,45							2,45	
<b>05</b>	RENDIMENTOS DE PROPRIEDADE	<b>307.900,00</b>	49.879,79	<b>389.817,33</b>	<b>53.181,48</b>	<b>386.515,64</b>			<b>386.515,64</b>		125.5

CLASSIFICAÇÃO ECONÓMICA		PREVISÕES CORRIGIDAS	RECEITAS POR COBRAR NO INÍCIO DO ANO	RECEITAS LIQUIDADAS	LIQUIDAÇÕES ANULADAS	RECEITAS COBRADAS BRUTAS	REEMBOLSOS/RESTITUIÇÕES		RECEITA COBRADA LIQUIDA ( 10 = 7 - 9 )	RECEITAS POR COBRAR NO FINAL DO ANO (11=4+5-6-7)	GRAU EXEC. FINAN DAS REC. (12)a
CÓDIGO	DESCRIÇÃO						EMITIDOS	PAGOS			
(1)	(2)	(3)	(4)	(5)	(6)	(7)	(8)	(9)	( 10 = 7 - 9 )	(11=4+5-6-7)	(12)a
<b>0502</b>	JUROS - SOCIEDADES	<b>50,00</b>									
	FINANCEIRAS										
050201	Bancos e Outras Instituições	50,00									
	Financeiras										
<b>0507</b>	DIVIDENDOS E PARTICIPAÇÕES	<b>2.650,00</b>		<b>789,43</b>		<b>789,43</b>			<b>789,43</b>		29.8
	NOS LUCROS DE SOCIEDADES E										
	QUASE-SOCIEDADES NÃO										
	FINANCEIRAS										
050701	Empresas públicas	50,00									
050702	Empresas Públicas municipais	50,00									
	e intermunicipais										
050703	Empresa privadas	50,00									
050799	Outras	2.500,00		789,43		789,43			789,43		31.6
<b>0510</b>	RENDAS	<b>305.200,00</b>	49.879,79	<b>389.027,90</b>	<b>53.181,48</b>	<b>385.726,21</b>			<b>385.726,21</b>		126.4
051001	Terrenos	305.000,00	49.879,79	389.027,90	53.181,48	385.726,21			385.726,21		126.5
051003	Habitacões	50,00									
051004	Edifícios	50,00									
051005	Bens do Domínio Público	50,00									
051099	Outros	50,00									
<b>06</b>	TRANSFERÊNCIAS CORRENTES	<b>5.247.696,40</b>		<b>5.553.021,14</b>	<b>406.294,46</b>	<b>5.142.020,47</b>			<b>5.142.020,47</b>	<b>4.706,21</b>	98.0
<b>0603</b>	ADMINISTRAÇÃO CENTRAL	<b>5.235.846,40</b>		<b>5.537.651,06</b>	<b>406.294,46</b>	<b>5.126.650,39</b>			<b>5.126.650,39</b>	<b>4.706,21</b>	97.9
<b>060301</b>	ESTADO	<b>5.020.040,00</b>		<b>5.391.832,59</b>	<b>377.696,92</b>	<b>5.014.135,67</b>			<b>5.014.135,67</b>		99.9
06030101	Fundo de Equilíbrio	4.051.655,00		4.389.303,05	337.648,05	4.051.655,00			4.051.655,00		100.0
	Financeiro (FEF)										
06030102	Fudo Social Municipal	205.985,00		234.609,00	28.624,00	205.985,00			205.985,00		100.0
<b>06030199</b>	Outras	<b>762.400,00</b>		<b>767.920,54</b>	<b>11.424,87</b>	<b>756.495,67</b>			<b>756.495,67</b>		99.2
0603019901	Pessoal N/docente do Ensino	87.700,00		83.852,45		83.852,45			83.852,45		95.6
	Pré-Escolar										
0603019902	Pessoal N/docente do 1ºciclo	130.700,00		126.430,61		126.430,61			126.430,61		96.7
	do Ensino básico										
0603019903	Pessoal N/docente do 2º e	360.000,00		352.233,94		352.233,94			352.233,94		97.8
	3ºciclo do Ensino básico										
0603019904	Pessoal N/docente s/Funções	50.000,00		47.892,03		47.892,03			47.892,03		95.8
	letivas										
0603019905	Acordo de cooperação	34.000,00		36.827,37		36.827,37			36.827,37		108.3
	pré-escolar										
0603019906	Situações especiais do 2º e	15.000,00		13.649,16		13.649,16			13.649,16		91.0
	3º ciclos										
0603019907	Atividades de enriquecimento	33.000,00		17.140,46		17.140,46			17.140,46		51.9
	curricular do 1º ciclo										
0603019909	Componente social	30.000,00		45.189,13	11.424,87	33.764,26			33.764,26		112.5
0603019999	Outras	22.000,00		44.705,39		44.705,39			44.705,39		203.2
<b>060306</b>	Estado-Participação	<b>118.706,40</b>		<b>41.537,32</b>	<b>26.127,07</b>	<b>15.410,25</b>			<b>15.410,25</b>		13.0
	Comunitária em										
	Proj.Co-Financiados										
06030604	Programa Operacional	16.900,00		26.127,07	26.127,07						
	Inclusão Social e Emprego										
	(POISE)										
06030605	Programa Operacional	101.806,40		15.410,25		15.410,25			15.410,25		15.1
	Regional do Norte (NORTE										
	2020) - Fundo Europeu de										
	Desenvolvimento										
	Regional(FEDER)										
060307	Serviços e Fundos Autónomos	28.500,00		23.315,14		23.315,14			23.315,14		81.8
<b>060309</b>	Serviços e Fundos Autónomos	<b>68.600,00</b>		<b>80.966,01</b>	<b>2.470,47</b>	<b>73.789,33</b>			<b>73.789,33</b>	<b>4.706,21</b>	107.6
	- Subsistema Proteção à										
	Família e Polít.Ativas Emp.e										
	Formação Profissional										

CLASSIFICAÇÃO ECONÓMICA		PREVISÕES CORRIGIDAS	RECEITAS POR COBRAR NO INÍCIO DO ANO	RECEITAS LIQUIDADAS	LIQUIDAÇÕES ANULADAS	RECEITAS COBRADAS BRUTAS	REEMBOLSOS/RESTITUIÇÕES		RECEITA COBRADA LIQUIDA	RECEITAS POR COBRAR NO FINAL DO ANO	GRAU EXEC. FINAN DAS REC. (12)a
CÓDIGO	DESCRIÇÃO						EMITIDOS	PAGOS			
(1)	(2)	(3)	(4)	(5)	(6)	(7)	(8)	(9)	( 10 = 7 - 9 )	(11=4+5-6-7)	(12)a
06030901	Instituto de Emprego e Formação Profissional (IEFP)	68.600,00		80.966,01	2.470,47	73.789,33			73.789,33	4.706,21	107.6
<b>0606</b>	SEGURANÇA SOCIAL	<b>11.850,00</b>		<b>15.370,08</b>		<b>15.370,08</b>			<b>15.370,08</b>		129.7
060601	Sistema de Solidariedade e Seguranga Social	11.850,00		15.370,08		15.370,08			15.370,08		129.7
<b>07</b>	VENDA DE BENS E SERVIÇOS CORRENTES	<b>1.240.100,00</b>	132.354,31	<b>888.327,36</b>	<b>365,15</b>	<b>875.468,77</b>			<b>875.468,77</b>	<b>144.847,75</b>	70.6
<b>0701</b>	VENDA DE BENS	<b>409.400,00</b>	60.828,30	<b>347.508,56</b>	<b>41,07</b>	<b>342.607,61</b>			<b>342.607,61</b>	<b>65.688,18</b>	83.7
070103	Publicações e Impressos	100,00									
070104	Fardamentos e Artigos Pessoais	50,00									
070105	Bens Inutilizados	50,00									
070106	Produtos Agrícolas e pecuários	50,00									
<b>070108</b>	MERCADORIAS	<b>408.800,00</b>	60.828,30	<b>347.508,56</b>	<b>41,07</b>	<b>342.607,61</b>			<b>342.607,61</b>	<b>65.688,18</b>	83.8
07010802	Água	408.000,00	60.768,30	347.123,59	41,07	342.222,64			342.222,64	65.628,18	83.9
07010899	Outros	800,00	60,00	384,97		384,97			384,97	60,00	48.1
070109	Matérias de consumo	50,00									
<b>070110</b>	Desperdícios, resíduos e refugos	<b>100,00</b>									
07011001	Sucata	50,00									
07011099	Outros	50,00									
<b>070111</b>	Produtos acabados e intermédios	<b>150,00</b>									
07011101	Inertes	50,00									
07011102	Água	50,00									
07011199	Outros	50,00									
070199	Outros	50,00									
<b>0702</b>	SERVIÇOS	<b>589.950,00</b>	71.526,01	<b>446.018,65</b>	<b>149,13</b>	<b>438.235,96</b>			<b>438.235,96</b>	<b>79.159,57</b>	74.3
070201	Aluguer de Espaços e Equipamentos	45.500,00	20,79							20,79	
070203	Vistorias e ensaios	50,00									
070207	Alimentação e alojamento	50,00									
<b>070208</b>	SERVIÇOS SOCIAIS, RECREATIVOS, CULTURAIS E DE DESPORTO	<b>48.250,00</b>	9,00	<b>34.959,11</b>		<b>34.923,11</b>			<b>34.923,11</b>	<b>45,00</b>	72.4
07020801	Serviços Sociais	50,00									
<b>07020802</b>	Serviços Recreativos	<b>100,00</b>									
0702080201	Turismo Sénior	50,00									
0702080299	Outros	50,00									
<b>07020803</b>	Serviços Culturais	<b>100,00</b>									
0702080301	Turismo Sénior	50,00									
0702080399	Outros	50,00									
07020804	Serviços desportivos	48.000,00	9,00	34.959,11		34.923,11			34.923,11	45,00	72.8
<b>070209</b>	SERVIÇOS ESPECÍFICOS DAS AUTARQUIAS	<b>495.550,00</b>	71.486,22	<b>410.984,54</b>	<b>149,13</b>	<b>403.237,85</b>			<b>403.237,85</b>	<b>79.083,78</b>	81.4
07020901	Saneamento e águas residuais	165.000,00	26.473,03	149.903,47	10,15	147.634,90			147.634,90	28.731,45	89.5
07020902	Resíduos Sólidos	271.500,00	37.968,48	215.465,84	8,47	212.655,83			212.655,83	40.770,02	78.3
<b>07020903</b>	Transportes Colectivos de Pessoas e Mercadorias	<b>5.050,00</b>	154,14	<b>8.748,38</b>	<b>115,50</b>	<b>7.788,38</b>			<b>7.788,38</b>	<b>998,64</b>	154.2
0702090302	Transportes Escolares	5.000,00	154,14	8.748,38	115,50	7.788,38			7.788,38	998,64	155.8
0702090399	Outros	50,00									
07020904	Trabalhos por Conta de Particulares	2.500,00		1.620,72	15,01	1.605,71			1.605,71		64.2
07020905	Cemitérios	2.500,00		525,00		525,00			525,00		21.0
07020906	Mercados e Feiras	7.000,00	788,35							788,35	
07020999	Outros Serviços específicos das autarquias	42.000,00	6.102,22	34.721,13		33.028,03			33.028,03	7.795,32	78.6

CLASSIFICAÇÃO ECONÓMICA		PREVISÕES CORRIGIDAS	RECEITAS POR COBRAR NO INÍCIO DO ANO (4)	RECEITAS LIQUIDADAS (5)	LIQUIDAÇÕES ANULADAS (6)	RECEITAS COBRADAS BRUTAS (7)	REEMBOLSOS/RESTITUIÇÕES		RECEITA COBRADA LIQUIDA ( 10 = 7 -9 )	RECEITAS POR COBRAR NO FINAL DO ANO (11=4+5-6-7)	GRAU EXEC. FINAN DAS REC. (12)a
CÓDIGO (1)	DESCRIÇÃO (2)						EMITIDOS (8)	PAGOS (9)			
070299	Outros Serviços	550,00	10,00	75,00		75,00			75,00	10,00	13.6
<b>0703</b>	<b>RENDAS</b>	<b>240.750,00</b>		<b>94.800,15</b>	<b>174,95</b>	<b>94.625,20</b>			<b>94.625,20</b>		39.3
070301	Habitações	12.550,00		11.942,16	174,95	11.767,21			11.767,21		93.8
070302	Edifícios	700,00									
070399	Outras	227.500,00		82.857,99		82.857,99			82.857,99		36.4
<b>08</b>	<b>OUTRAS RECEITAS CORRENTES</b>	<b>35.700,00</b>	7,35	<b>16.088,00</b>	<b>145,63</b>	<b>15.942,37</b>			<b>15.942,37</b>	<b>7,35</b>	44.7
<b>0801</b>	<b>OUTRAS</b>	<b>35.700,00</b>	7,35	<b>16.088,00</b>	<b>145,63</b>	<b>15.942,37</b>			<b>15.942,37</b>	<b>7,35</b>	44.7
<b>080199</b>	<b>OUTRAS</b>	<b>35.700,00</b>	7,35	<b>16.088,00</b>	<b>145,63</b>	<b>15.942,37</b>			<b>15.942,37</b>	<b>7,35</b>	44.7
08019901	Indemnizações por deterioração, roubo e extravio de bens patrimoniais	50,00									
08019902	Indemniz.estracos provocados por outrém viaturas ou outros equipamentos das autarquias	50,00									
08019903	IVA Reembolsado	8.750,00									
<b>08019999</b>	<b>DIVERSAS</b>	<b>26.850,00</b>	7,35	<b>16.088,00</b>	<b>145,63</b>	<b>15.942,37</b>			<b>15.942,37</b>	<b>7,35</b>	59.4
0801999902	Emolumentos de Custas de Execuções Fiscais	3.750,00	7,35	2.810,99	108,88	2.702,11			2.702,11	7,35	72.1
0801999999	Receitas Correntes Diversas	23.100,00		13.277,01	36,75	13.240,26			13.240,26		57.3
	<b>RECEITAS DE CAPITAL</b>	<b>3.284.133,20</b>		<b>1.349.595,11</b>	<b>69.689,00</b>	<b>1.213.156,11</b>			<b>1.213.156,11</b>	<b>66.750,00</b>	36.9
<b>09</b>	<b>VENDAS DE BENS DE INVESTIMENTO</b>	<b>89.785,00</b>		<b>44.500,00</b>	<b>15.000,00</b>	<b>29.500,00</b>			<b>29.500,00</b>		32.9
<b>0901</b>	<b>TERRENOS</b>	<b>29.675,00</b>		<b>14.500,00</b>		<b>14.500,00</b>			<b>14.500,00</b>		48.9
090101	Sociedades e Quase-Sociedades Não Financeiras	4.670,00									
090102	Sociedades Financeiras	50,00									
090109	Instituições S/Fins	50,00									
	Lucrativos										
090110	Famílias	24.905,00		14.500,00		14.500,00			14.500,00		58.2
<b>0902</b>	<b>HABITAÇÕES</b>	<b>50,00</b>									
090210	Famílias	50,00									
<b>0903</b>	<b>EDIFÍCIOS</b>	<b>23.510,00</b>									
090301	Sociedades e Quase-Sociedades Não Financeiras	23.360,00									
090302	Sociedades Financeiras	50,00									
090309	Instituições S/Fins	50,00									
	Lucrativos										
090310	Famílias	50,00									
<b>0904</b>	<b>OUTROS BENS DE INVESTIMENTO</b>	<b>36.550,00</b>		<b>30.000,00</b>	<b>15.000,00</b>	<b>15.000,00</b>			<b>15.000,00</b>		41.0
<b>090401</b>	<b>SOCIEDADES E QUASE-SOCIEDADES NÃO FINANCEIRAS</b>	<b>36.100,00</b>		<b>30.000,00</b>	<b>15.000,00</b>	<b>15.000,00</b>			<b>15.000,00</b>		41.6
09040101	Equipamento de Transporte	3.550,00									
09040102	Maquinaria e Equipamento	29.850,00		30.000,00	15.000,00	15.000,00			15.000,00		50.3
09040103	Outros	2.700,00									
<b>090402</b>	<b>SOCIEDADES FINANCEIRAS</b>	<b>150,00</b>									
09040201	Equipamento de Transporte	50,00									
09040202	Maquinaria e Equipamento	50,00									
09040203	Outros	50,00									
<b>090409</b>	<b>INSTITUIÇÕES SEM FINS LUCRATIVOS</b>	<b>150,00</b>									
09040901	Equipamento de Transporte	50,00									

CLASSIFICAÇÃO ECONÓMICA		PREVISÕES CORRIGIDAS	RECEITAS POR COBRAR NO INICIO DO ANO	RECEITAS LIQUIDADAS	LIQUIDAÇÕES ANULADAS	RECEITAS COBRADAS BRUTAS	REEMBOLSOS/RESTITUIÇÕES		RECEITA COBRADA LIQUIDA	RECEITAS POR COBRAR NO FINAL DO ANO	GRAU EXEC. FINAN DAS REC. (12)a
CÓDIGO	DESCRIÇÃO						EMITIDOS	PAGOS			
(1)	(2)	(3)	(4)	(5)	(6)	(7)	(8)	(9)	( 10 = 7 - 9 )	(11=4+5-6-7)	(12)a
09040902	Maquinaria e Equipamento	50,00									
09040903	Outros	50,00									
<b>090410</b>	<b>FAMILIAS</b>	<b>150,00</b>									
09041001	Equipamento de Transporte	50,00									
09041002	Maquinaria e Equipamento	50,00									
09041003	Outros	50,00									
<b>10</b>	<b>TRANSFERÊNCIAS DE CAPITAL</b>	<b>2.994.248,20</b>		<b>1.104.734,11</b>	<b>54.689,00</b>	<b>983.295,11</b>			<b>983.295,11</b>	<b>66.750,00</b>	32.8
<b>1001</b>	<b>SOCIEDADES E</b>	<b>305.665,00</b>		<b>66.750,00</b>						<b>66.750,00</b>	
	QUASE-SOCIEDADES NÃO										
	FINANCEIRAS										
<b>100101</b>	<b>PÚBLICAS</b>	<b>100,00</b>									
10010101	Empresas Publicas(EP)	100,00									
100102	Privadas	305.565,00		66.750,00						66.750,00	
<b>1003</b>	<b>ADMINISTRAÇÃO CENTRAL</b>	<b>2.688.583,20</b>		<b>1.037.984,11</b>	<b>54.689,00</b>	<b>983.295,11</b>			<b>983.295,11</b>		36.6
<b>100301</b>	<b>ESTADO</b>	<b>813.575,00</b>		<b>868.262,00</b>	<b>54.689,00</b>	<b>813.573,00</b>			<b>813.573,00</b>		100.0
10030101	Fundo de Equilíbrio	450.185,00		487.703,00	37.519,00	450.184,00			450.184,00		100.0
	Financeiro(FEF)										
<b>10030104</b>	<b>Cooperação Técnica e</b>	<b>20.000,00</b>		<b>20.000,00</b>		<b>20.000,00</b>			<b>20.000,00</b>		100.0
	Financeira										
1003010401	Ministério de Educação	20.000,00		20.000,00		20.000,00			20.000,00		100.0
10030105	Estado - Artigo 35.º, n.º 3	343.390,00		360.559,00	17.170,00	343.389,00			343.389,00		100.0
	da Lei n.º 73/2013										
<b>100307</b>	<b>ESTADO- PARTICIPAÇÃO</b>	<b>1.875.008,20</b>		<b>169.722,11</b>		<b>169.722,11</b>			<b>169.722,11</b>		9.1
	COMUNITÁRIA EM PROJECTOS										
	CO-FINANCIADOS										
10030702	Fundo Europeu de	1.047.478,20		167.939,43		167.939,43			167.939,43		16.0
	Desenvolvimento										
	Regional(FEDER)										
10030704	Programa Operacional	827.430,00									
	Sustentabilidade e										
	Eficiência no Uso de										
	Recursos (POSEUR)										
10030705	Programa Regional de	50,00									
	Desenvolvimento Rural (PDR)										
10030709	Outros	50,00		1.782,68		1.782,68			1.782,68		3565.4
<b>12</b>	<b>PASSIVOS FINANCEIROS</b>	<b>200.000,00</b>		<b>200.000,00</b>		<b>200.000,00</b>			<b>200.000,00</b>		100.0
<b>1205</b>	<b>EMPRÉSTIMOS A CURTO PRAZO</b>	<b>200.000,00</b>		<b>200.000,00</b>		<b>200.000,00</b>			<b>200.000,00</b>		100.0
120502	Sociedades Financeiras	200.000,00		200.000,00		200.000,00			200.000,00		100.0
<b>13</b>	<b>OUTRAS RECEITAS DE CAPITAL</b>	<b>100,00</b>		<b>361,00</b>		<b>361,00</b>			<b>361,00</b>		361.0
<b>1301</b>	<b>OUTRAS</b>	<b>100,00</b>		<b>361,00</b>		<b>361,00</b>			<b>361,00</b>		361.0
130101	Indemnizações	100,00		361,00		361,00			361,00		361.0
	<b>OUTRAS RECEITAS</b>	<b>135.524,12</b>	<b>557,39</b>	<b>114.105,90</b>		<b>114.105,90</b>			<b>114.105,90</b>	<b>557,39</b>	84.2
<b>15</b>	<b>REPOSIÇÕES NÃO ABATIDAS NOS</b>	<b>23.718,00</b>	557,39	<b>2.299,78</b>		<b>2.299,78</b>			<b>2.299,78</b>	<b>557,39</b>	9.7
	PAGAMENTOS										
<b>1501</b>	<b>REPOSIÇÕES NÃO ABATIDAS NOS</b>	<b>23.718,00</b>	557,39	<b>2.299,78</b>		<b>2.299,78</b>			<b>2.299,78</b>	<b>557,39</b>	9.7
	PAGAMENTOS										
150101	Reposições não abatidas nos	23.718,00	557,39	2.299,78		2.299,78			2.299,78	557,39	9.7
	pagamentos										
<b>16</b>	<b>SALDO DA GERÊNCIA ANTERIOR</b>	<b>111.806,12</b>		<b>111.806,12</b>		<b>111.806,12</b>			<b>111.806,12</b>		100.0
<b>1601</b>	<b>SALDO ORÇAMENTAL</b>	<b>111.806,12</b>		<b>111.806,12</b>		<b>111.806,12</b>			<b>111.806,12</b>		100.0
160101	Na posse do serviço	111.806,12		111.806,12		111.806,12			111.806,12		100.0
TOTAL		11.360.597,60	183.396,20	9.414.408,86	579.501,84	8.800.537,40			8.800.537,40	217.765,82	77.5

(a) (12 = 10 / 3 \* 100)



ENTIDADE                      MA                      -                      Município de Armamar

ANO    2019  
Período: 2019/01/01    a    2019/12/31                      PÁG.    6

Em \_\_\_\_ de \_\_\_\_\_ de \_\_\_\_  
\_\_\_\_\_

Em \_\_\_\_ de \_\_\_\_\_ de \_\_\_\_  
\_\_\_\_\_

## 4. CONTROLO ORÇAMENTAL DA DESPESA

MAPA DO CONTROLO ORÇAMENTAL DA DESPESA

ENTIDADE MA - Município de Armamar

Período: 2019/01/01 a 2019/12/31

ANO 2019

PAG. 1

CLASSIFICAÇÃO		DOTAÇÕES	COMPROMISSOS ASSUMIDOS			DESPESA PAGA	DIFERENÇAS			GRAU DE EXECUÇÃO ORÇAMENTAL DA DESPESA (11) a)
ECONÓMICA (1)	DESCRIÇÃO (2)		EXERCÍCIO (4)	EXERCÍCIOS FUTUROS (5)	TOTAL (6)		DOTAÇÃO NÃO COMPROMETIDA ( 8 = 3 - 4 )	SALDO ( 9 = 3 - 7 )	COMPROMISSOS POR PAGAR ( 10 = 4 - 7 )	
	<b>DESPESAS CORRENTES</b>	<b>7.218.677,40</b>	<b>7.026.558,73</b>	<b>5.210.078,72</b>	<b>12.236.637,45</b>	<b>6.322.225,63</b>	<b>192.118,67</b>	<b>896.451,77</b>	<b>704.333,10</b>	87,58
<b>01</b>	<b>DESPESAS COM O PESSOAL</b>	<b>3.523.740,00</b>	<b>3.430.693,95</b>		<b>3.430.693,95</b>	<b>3.412.623,67</b>	<b>93.046,05</b>	<b>111.116,33</b>	<b>18.070,28</b>	96,85
<b>0101</b>	<b>REMUNERAÇÕES CERTAS E PERMANENTES</b>	<b>2.597.582,00</b>	<b>2.555.720,69</b>		<b>2.555.720,69</b>	<b>2.555.720,69</b>	<b>41.861,31</b>	<b>41.861,31</b>		98,39
010101	Titulares de órgãos de soberania e membros de órgãos autárquicos	90.480,00	90.465,24		90.465,24	90.465,24	14,76	14,76		99,98
<b>010104</b>	<b>Pessoal em regime de contrato de trabalho para o exercício de funções públicas por tempo indeterminado</b>	<b>1.734.472,00</b>	<b>1.727.526,45</b>		<b>1.727.526,45</b>	<b>1.727.526,45</b>	<b>6.945,55</b>	<b>6.945,55</b>		99,60
01010401	Pessoal em funções	1.596.689,00	1.593.354,74		1.593.354,74	1.593.354,74	3.334,26	3.334,26		99,79
01010402	Alterações Obrigatórias de posicionamento remuneratório	56.583,00	56.357,77		56.357,77	56.357,77	225,23	225,23		99,60
01010404	Recrutamento de Pessoal para novos postos de trabalho	81.200,00	77.813,94		77.813,94	77.813,94	3.386,06	3.386,06		95,83
<b>010106</b>	<b>Pessoal em regime de contrato de trabalho para o exercício de funções públicas a termo resolutivo</b>	<b>7.670,00</b>	<b>7.246,64</b>		<b>7.246,64</b>	<b>7.246,64</b>	<b>423,36</b>	<b>423,36</b>		94,48
01010601	Pessoal em funções	7.665,00	7.246,64		7.246,64	7.246,64	418,36	418,36		94,54
01010604	Recrutamento de Pessoal para novos postos de trabalho	5,00					5,00	5,00		
010107	Pessoal em regime de tarefa ou avença	42.500,00	41.640,00		41.640,00	41.640,00	860,00	860,00		97,98
010108	Pessoal aguardando aposentação	2.000,00	884,08		884,08	884,08	1.115,92	1.115,92		44,20
010109	Pessoal em qualquer outra situação	119.490,00	118.246,31		118.246,31	118.246,31	1.243,69	1.243,69		98,96
010111	Representação	25.640,00	25.322,75		25.322,75	25.322,75	317,25	317,25		98,76
<b>010113</b>	<b>SUBSIDIO DE REFEIÇÃO</b>	<b>202.413,00</b>	<b>188.674,74</b>		<b>188.674,74</b>	<b>188.674,74</b>	<b>13.738,26</b>	<b>13.738,26</b>		93,21
01011301	Pessoal em funções	192.483,00	179.929,17		179.929,17	179.929,17	12.553,83	12.553,83		93,48
01011302	Pessoal em qualquer outra situação	6.300,00	5.525,82		5.525,82	5.525,82	774,18	774,18		87,71
01011303	Membros dos órgãos autárquicos	3.630,00	3.219,75		3.219,75	3.219,75	410,25	410,25		88,70
<b>010114</b>	<b>SUBSIDIO DE FÉRIAS E DE NATAL</b>	<b>338.953,00</b>	<b>322.752,92</b>		<b>322.752,92</b>	<b>322.752,92</b>	<b>16.200,08</b>	<b>16.200,08</b>		95,22
01011401	Pessoal em funções	301.488,00	286.432,86		286.432,86	286.432,86	15.055,14	15.055,14		95,01
01011402	Pessoal em qualquer outra situação	37.465,00	36.320,06		36.320,06	36.320,06	1.144,94	1.144,94		96,94
010115	Remunerações por doença e maternidade/paternidade	33.964,00	32.961,56		32.961,56	32.961,56	1.002,44	1.002,44		97,05
<b>0102</b>	<b>ABONOS VARIÁVEIS OU EVENTUAIS</b>	<b>94.002,00</b>	<b>91.516,44</b>		<b>91.516,44</b>	<b>91.516,44</b>	<b>2.485,56</b>	<b>2.485,56</b>		97,36
010202	Horas extraordinárias	61.769,00	61.664,05		61.664,05	61.664,05	104,95	104,95		99,83
010204	Ajudas de custo	8.103,00	6.035,74		6.035,74	6.035,74	2.067,26	2.067,26		74,49
010205	Abono para falhas	7.190,00	7.080,53		7.080,53	7.080,53	109,47	109,47		98,48
010212	Indemnizações por cessação de funções	470,00	450,18		450,18	450,18	19,82	19,82		95,78
<b>010213</b>	<b>OUTROS SUPLEMENTOS E PRÉMIOS</b>	<b>16.470,00</b>	<b>16.285,94</b>		<b>16.285,94</b>	<b>16.285,94</b>	<b>184,06</b>	<b>184,06</b>		98,88
01021302	Outros	5.250,00	5.069,80		5.069,80	5.069,80	180,20	180,20		96,57
01021303	Senhas de presença	11.220,00	11.216,14		11.216,14	11.216,14	3,86	3,86		99,97
<b>0103</b>	<b>SEGURANÇA SOCIAL</b>	<b>832.156,00</b>	<b>783.456,82</b>		<b>783.456,82</b>	<b>765.386,54</b>	<b>48.699,18</b>	<b>66.769,46</b>	<b>18.070,28</b>	91,98
010301	Encargos com a saúde	111.000,00	110.847,61		110.847,61	97.916,20	152,39	13.083,80	12.931,41	88,21
010302	Outros encargos com a saúde	36.236,00	35.853,87		35.853,87	35.853,87	382,13	382,13		98,95
010303	Subsidio familiar a crianças e jovens	17.680,00	14.416,93		14.416,93	14.416,93	3.263,07	3.263,07		81,54
010304	Outras prestações familiares	2.765,00	2.636,00		2.636,00	2.636,00	129,00	129,00		95,33
<b>010305</b>	<b>CONTRIBUIÇÕES PARA A SEGURANÇA SOCIAL</b>	<b>600.975,00</b>	<b>556.690,93</b>		<b>556.690,93</b>	<b>556.690,93</b>	<b>44.284,07</b>	<b>44.284,07</b>		92,63
01030501	Assistência na doença dos funcionários públicos ADSE	400,00	337,50		337,50	337,50	62,50	62,50		84,38
<b>01030502</b>	<b>Segurança social do pessoal em regime de contrato de trabalho em funções públicas (RCTTP)</b>	<b>597.305,00</b>	<b>554.544,13</b>		<b>554.544,13</b>	<b>554.544,13</b>	<b>42.760,87</b>	<b>42.760,87</b>		92,84
0103050201	Caixa Geral de Aposentações	324.195,00	298.968,46		298.968,46	298.968,46	25.226,54	25.226,54		92,22
0103050202	Segurança Social - Regime Geral	273.110,00	255.575,67		255.575,67	255.575,67	17.534,33	17.534,33		93,58
<b>01030503</b>	<b>Outros</b>	<b>3.270,00</b>	<b>1.809,30</b>		<b>1.809,30</b>	<b>1.809,30</b>	<b>1.460,70</b>	<b>1.460,70</b>		55,33
0103050301	Serviços de Assistência Medico-Social (SAMS)	2.120,00	1.809,30		1.809,30	1.809,30	310,70	310,70		85,34
0103050303	Segurança Social - Entidades Contratantes trabalhadores independentes	1.150,00					1.150,00	1.150,00		
<b>010309</b>	<b>SEGUROS</b>	<b>63.500,00</b>	<b>63.011,48</b>		<b>63.011,48</b>	<b>57.872,61</b>	<b>488,52</b>	<b>5.627,39</b>	<b>5.138,87</b>	91,14
01030901	Seguros de acidentes no trabalho e doenças profissionais	63.500,00	63.011,48		63.011,48	57.872,61	488,52	5.627,39	5.138,87	91,14
<b>02</b>	<b>AQUISIÇÃO DE BENS E SERVIÇOS</b>	<b>3.175.673,40</b>	<b>3.094.786,20</b>	<b>5.106.322,30</b>	<b>8.201.108,50</b>	<b>2.491.754,93</b>	<b>80.887,20</b>	<b>683.918,47</b>	<b>603.031,27</b>	78,46
<b>0201</b>	<b>AQUISIÇÃO DE BENS</b>	<b>931.733,00</b>	<b>905.759,87</b>	<b>78.140,17</b>	<b>983.900,04</b>	<b>688.496,67</b>	<b>25.973,13</b>	<b>243.236,33</b>	<b>217.263,20</b>	73,89
020101	Matérias primas e subsidiárias	5.350,00	4.806,47		4.806,47	3.492,50	543,53	1.857,50	1.313,97	65,28

MAPA DO CONTROLO ORÇAMENTAL DA DESPESA

ENTIDADE MA - Município de Armamar

Período: 2019/01/01 a 2019/12/31

ANO 2019  
PAG. 2

CLASSIFICAÇÃO		DOTAÇÕES	COMPROMISSOS ASSUMIDOS			DESPESA PAGA	DIFERENÇAS			GRAU DE EXECUÇÃO ORÇAMENTAL DA DESPESA (11) a)
ECONÓMICA (1)	DESCRIÇÃO (2)		EXERCÍCIO (4)	EXERCÍCIOS FUTUROS (5)	TOTAL (6)		DOTAÇÃO NÃO COMPROMETIDA ( 8 = 3 - 4 )	SALDO ( 9 = 3 - 7 )	COMPROMISSOS POR PAGAR ( 10 = 4 - 7 )	
		(3)	(4)	(5)	(6)	(7)	( 8 = 3 - 4 )	( 9 = 3 - 7 )	( 10 = 4 - 7 )	
<b>020102</b>	<b>COMBUSTÍVEIS E LUBRIFICANTES</b>	<b>122.110,00</b>	<b>121.874,39</b>		<b>121.874,39</b>	<b>102.276,31</b>	<b>235,61</b>	<b>19.833,69</b>	<b>19.598,08</b>	83.76
02010201	Gasolina	10,00					10,00	10,00		
02010202	Gasóleo	114.700,00	114.572,81		114.572,81	98.605,28	127,19	16.094,72	15.967,53	85.97
02010299	Outros	7.400,00	7.301,58		7.301,58	3.671,03	98,42	3.728,97	3.630,55	49.61
020103	Munições,explosivos e artificios	10,00					10,00	10,00		
020104	Limpeza e higiene	14.550,00	14.187,82		14.187,82	14.041,81	362,18	508,19	146,01	96.51
020105	Alimentação - Refeições confeccionadas	109.300,00	109.039,94		109.039,94	70.900,75	260,06	38.399,25	38.139,19	64.87
020106	Alimentação - Géneros para confeccionar	10,00	7,53		7,53	7,53	2,47	2,47		75.30
020107	Vestuário e artigos pessoais	165,00	161,40		161,40	161,40	3,60	3,60		97.82
020108	Material de escritório	5.800,00	4.998,21		4.998,21	4.867,06	801,79	932,94	131,15	83.91
020109	Produtos químicos e farmacêuticos	8.358,00	8.257,14		8.257,14	7.322,34	100,86	1.035,66	934,80	87.61
020112	Material de transporte - Peças	4.800,00	4.300,71		4.300,71	3.520,81	499,29	1.279,19	779,90	73.35
020114	Outro material - Peças	2.625,00	1.982,16		1.982,16	1.032,50	642,84	1.592,50	949,66	39.33
020115	Prémios,condecorações e ofertas	1.150,00	1.009,80		1.009,80	1.009,80	140,20	140,20		87.81
<b>020116</b>	<b>MERCADORIAS PARA VENDA</b>	<b>467.885,00</b>	<b>448.868,77</b>	<b>78.140,17</b>	<b>527.008,94</b>	<b>331.748,27</b>	<b>19.016,23</b>	<b>136.136,73</b>	<b>117.120,50</b>	70.90
02011601	Água	466.545,00	448.587,31	78.140,17	526.727,48	331.748,27	17.957,69	134.796,73	116.839,04	71.11
02011603	Outros	1.340,00	281,46		281,46		1.058,54	1.340,00	281,46	
020117	Ferramentas e utensílios	3.350,00	2.992,82		2.992,82	2.329,09	357,18	1.020,91	663,73	69.53
020118	Livros e documentação técnica	780,00	606,18		606,18	606,18	173,82	173,82		77.72
020119	Artigos honoríficos e de decoração	200,00	99,47		99,47	7,00	100,53	193,00	92,47	3.50
020120	Material de educação, cultura e recreio	5.040,00	4.501,05		4.501,05	4.501,05	538,95	538,95		89.31
020121	Outros bens	180.250,00	178.066,01		178.066,01	140.672,27	2.183,99	39.577,73	37.393,74	78.04
<b>0202</b>	<b>AQUISIÇÃO DE SERVIÇOS</b>	<b>2.243.940,40</b>	<b>2.189.026,33</b>	<b>5.028.182,13</b>	<b>7.217.208,46</b>	<b>1.803.258,26</b>	<b>54.914,07</b>	<b>440.682,14</b>	<b>385.768,07</b>	80.36
020201	Encargos de instalações	507.600,00	500.591,95	76.757,13	577.349,08	392.600,71	7.008,05	114.999,29	107.991,24	77.34
020202	Limpeza e higiene	120.000,00	111.974,99		111.974,99	85.293,77	8.025,01	34.706,23	26.681,22	71.08
020203	Conservação de bens	60.000,00	59.436,23		59.436,23	44.080,57	563,77	15.919,43	15.355,66	73.47
020204	Locação de edifícios	300.120,00	300.110,04	4.876.788,00	5.176.898,04	300.110,04	9,96	9,96		100.00
020205	Locação de material de informática	21.000,00	20.913,69		20.913,69	16.522,59	86,31	4.477,41	4.391,10	78.68
020206	Locação de material de transporte	15.495,00	14.773,20		14.773,20	12.500,40	721,80	2.994,60	2.272,80	80.67
020208	Locação de outros bens	17.000,00	14.504,76	656,00	15.196,76	11.051,45	2.459,24	5.948,55	3.489,31	65.01
020209	Comunicações	49.500,00	43.598,99		43.598,99	42.152,38	5.901,01	7.347,62	1.446,61	85.16
020210	Transportes	140.070,00	137.010,17		137.010,17	109.185,85	3.059,83	30.884,15	27.824,32	77.95
020211	Representação dos serviços	10,00					10,00	10,00		
020212	Seguros	50.300,00	48.546,43		48.546,43	43.568,44	1.753,57	6.731,56	4.977,99	86.62
020213	Deslocações e estadas	9.100,00	7.659,28		7.659,28	7.159,13	1.440,72	1.940,87	500,15	78.67
020214	Estudos,pareceres,projectos e consultadoria	58.177,40	58.014,85		58.014,85	55.923,85	162,55	2.253,55	2.091,00	96.13
020215	Formação	41.570,31	40.424,54		40.424,54	30.404,54	1.145,77	11.165,77	10.020,00	73.14
020216	Seminários,exposições e similares	17.880,00	17.877,14		17.877,14	5.918,74	2,86	11.961,26	11.958,40	33.10
020217	Publicidade	19.789,00	19.074,60		19.074,60	18.628,24	714,40	1.160,76	446,36	94.13
020218	Vigilância e segurança	12.500,00	11.756,85		11.756,85	11.634,27	743,15	865,73	122,58	93.07
020219	Assistência técnica	21.000,00	20.322,73		20.322,73	16.441,28	677,27	4.558,72	3.881,45	78.29
020220	Outros trabalhos especializados	379.908,69	368.322,77	73.981,00	442.303,77	288.686,39	11.585,92	91.222,30	79.636,38	75.99
020222	Serviços de saúde	1.300,00	1.279,20		1.279,20	1.279,20	20,80	20,80		98.40
020224	Encargos de cobrança de receitas	21.020,00	21.017,07		21.017,07	21.017,07	2,93	2,93		99.99
020225	Outros serviços	380.600,00	371.780,85		371.780,85	289.099,35	8.819,15	91.500,65	82.681,50	75.96
<b>03</b>	<b>JUROS E OUTROS ENCARGOS</b>	<b>82.139,00</b>	<b>76.215,53</b>	<b>95.096,42</b>	<b>171.311,95</b>	<b>76.196,10</b>	<b>5.923,47</b>	<b>5.942,90</b>	<b>19,43</b>	92.76
<b>0301</b>	<b>JUROS DA DÍVIDA PÚBLICA</b>	<b>38.569,00</b>	<b>37.861,83</b>	<b>89.778,68</b>	<b>127.640,51</b>	<b>37.842,40</b>	<b>707,17</b>	<b>726,60</b>	<b>19,43</b>	98.12
<b>030103</b>	<b>SOCIEDADES FINANCEIRAS- BANCOS E OUTRAS INSTITUIÇÕES FINANCEIRAS</b>	<b>24.840,00</b>	<b>24.133,06</b>	<b>43.242,60</b>	<b>67.375,66</b>	<b>24.113,63</b>	<b>706,94</b>	<b>726,37</b>	<b>19,43</b>	97.08
03010301	Empréstimos de Curto Prazo	1.800,00	1.129,09		1.129,09	1.109,66	670,91	690,34	19,43	61.65
03010302	EMPRÉSTIMOS DE MÉDIO E LONGO PRAZO	23.040,00	23.003,97	43.242,60	66.246,57	23.003,97	36,03	36,03		99.84
<b>030105</b>	<b>Administração Pública Central</b>	<b>13.729,00</b>	<b>13.728,77</b>	<b>46.536,08</b>	<b>60.264,85</b>	<b>13.728,77</b>	<b>0,23</b>	<b>0,23</b>		100.00
<b>03010502</b>	<b>Empréstimos de Médio e Longo Prazos</b>	<b>13.729,00</b>	<b>13.728,77</b>	<b>46.536,08</b>	<b>60.264,85</b>	<b>13.728,77</b>	<b>0,23</b>	<b>0,23</b>		100.00
0301050202	Programa de Apoio a Economia Local (PAEL)	13.729,00	13.728,77	46.536,08	60.264,85	13.728,77	0,23	0,23		100.00
<b>0302</b>	<b>OUTROS ENCARGOS CORRENTES DA DÍVIDA PÚBLICA</b>	<b>28.965,00</b>	<b>28.219,77</b>	<b>1.154,66</b>	<b>29.374,43</b>	<b>28.219,77</b>	<b>745,23</b>	<b>745,23</b>		97.43
<b>030201</b>	<b>DESPESAS DIVERSAS</b>	<b>28.965,00</b>	<b>28.219,77</b>	<b>1.154,66</b>	<b>29.374,43</b>	<b>28.219,77</b>	<b>745,23</b>	<b>745,23</b>		97.43

(a) (11 = 7 / 3 \* 100)

MAPA DO CONTROLO ORÇAMENTAL DA DESPESA

ENTIDADE MA - Município de Armamar

Período: 2019/01/01 a 2019/12/31

ANO 2019  
PAG. 3

CLASSIFICAÇÃO		DOTAÇÕES	COMPROMISSOS ASSUMIDOS			DESPESA PAGA	DIFERENÇAS			GRAU DE EXECUÇÃO ORÇAMENTAL DA DESPESA (11) a)
			EXERCÍCIO	EXERCÍCIOS FUTUROS	TOTAL		DOTAÇÃO NÃO COMPROMETIDA ( 8 = 3 - 4 )	SALDO ( 9 = 3 - 7 )	COMPROMISSOS POR PAGAR ( 10 = 4 - 7 )	
ECONÓMICA (1)	DESCRIÇÃO (2)	CORRIGIDAS (3)	(4)	(5)	(6)	(7)	( 8 = 3 - 4 )	( 9 = 3 - 7 )	( 10 = 4 - 7 )	(11) a)
03020101	Comissões bancárias com manutenção de contas, contratos de empréstimos, factoring e cedências de créditos	28.965,00	28.219,77	1.154,66	29.374,43	28.219,77	745,23	745,23		97.43
0305	OUTROS JUROS	7.900,00	4.284,96	737,68	5.022,64	4.284,96	3.615,04	3.615,04		54.24
030502	Outros	7.900,00	4.284,96	737,68	5.022,64	4.284,96	3.615,04	3.615,04		54.24
03050202	Juros de mora	2.000,00	12,60		12,60	12,60	1.987,40	1.987,40		0.63
03050203	Juros de contratos de factoring/cedência de créditos	4.900,00	4.272,36		4.272,36	4.272,36	627,64	627,64		87.19
03050299	Juros de acordos c/ fornecedores	1.000,00		737,68	737,68		1.000,00	1.000,00		
0306	OUTROS ENCARGOS FINANCEIROS	6.705,00	5.848,97	3.425,40	9.274,37	5.848,97	856,03	856,03		87.23
030601	Outros encargos financeiros	6.705,00	5.848,97	3.425,40	9.274,37	5.848,97	856,03	856,03		87.23
04	TRANSFERÊNCIAS CORRENTES	206.635,00	197.786,08	8.660,00	206.446,08	177.931,08	8.848,92	28.703,92	19.855,00	86.11
0405	ADMINISTRAÇÃO LOCAL	50,00					50,00	50,00		
040501	CONTINENTE	50,00					50,00	50,00		
04050104	Associação de municípios	50,00					50,00	50,00		
0406	SEGURANÇA SOCIAL	50,00					50,00	50,00		
040601	Sistemas de solidariedade e segurança social	50,00					50,00	50,00		
0407	INSTITUIÇÕES SEM FINS LUCRATIVOS	104.865,00	99.492,05	8.660,00	108.152,05	79.637,05	5.372,95	25.227,95	19.855,00	75.94
040701	Instituições sem fins lucrativos	104.865,00	99.492,05	8.660,00	108.152,05	79.637,05	5.372,95	25.227,95	19.855,00	75.94
0408	FAMÍLIAS	101.670,00	98.294,03		98.294,03	98.294,03	3.375,97	3.375,97		96.68
040802	Outras	101.670,00	98.294,03		98.294,03	98.294,03	3.375,97	3.375,97		96.68
04080201	Programas ocupacionais	101.670,00	98.294,03		98.294,03	98.294,03	3.375,97	3.375,97		96.68
05	SUBSÍDIOS	172.140,00	171.888,47		171.888,47	112.856,85	251,53	59.283,15	59.031,62	65.56
0501	SOCIEDADES E QUASE-SOCIEDADES NÃO FINANCEIRAS	168.040,00	167.801,46		167.801,46	109.172,64	238,54	58.867,36	58.628,82	64.97
050103	Privadas	168.040,00	167.801,46		167.801,46	109.172,64	238,54	58.867,36	58.628,82	64.97
0508	FAMÍLIAS	4.100,00	4.087,01		4.087,01	3.684,21	12,99	415,79	402,80	89.86
050803	Outras	4.100,00	4.087,01		4.087,01	3.684,21	12,99	415,79	402,80	89.86
06	OUTRAS DESPESAS CORRENTES	58.350,00	55.188,50		55.188,50	50.863,00	3.161,50	7.487,00	4.325,50	87.17
0602	DIVERSAS	58.350,00	55.188,50		55.188,50	50.863,00	3.161,50	7.487,00	4.325,50	87.17
060201	Impostos e taxas	4.500,00	2.344,00		2.344,00	2.344,00	2.156,00	2.156,00		52.09
060203	OUTRAS	53.850,00	52.844,50		52.844,50	48.519,00	1.005,50	5.331,00	4.325,50	90.10
06020301	Outras Restituições	200,00					200,00	200,00		
06020305	Outras	53.650,00	52.844,50		52.844,50	48.519,00	805,50	5.131,00	4.325,50	90.44
	DESPESAS DE CAPITAL	4.141.920,20	3.291.710,85	2.714.340,89	6.006.051,74	2.407.855,99	850.209,35	1.734.064,21	883.854,86	58.13
07	AQUISIÇÃO DE BENS DE CAPITAL	2.831.098,20	1.999.592,98		1.999.592,98	1.122.738,12	831.505,22	1.708.360,08	876.854,86	39.66
0701	INVESTIMENTOS	1.036.173,20	674.843,43		674.843,43	459.926,78	361.329,77	576.246,42	214.916,65	44.39
070101	Terrenos	61.000,00	59.750,00		59.750,00	59.650,00	1.250,00	1.350,00	100,00	97.79
070102	HABITAÇÕES	4.450,00					4.450,00	4.450,00		
07010203	Reparação e Beneficiação	4.450,00					4.450,00	4.450,00		
070103	EDIFÍCIOS	132.365,00	9.126,25		9.126,25	9.126,25	123.238,75	123.238,75		6.89
07010301	Instalações de serviços	60.765,00	9.126,25		9.126,25	9.126,25	51.638,75	51.638,75		15.02
07010304	Creches	31.600,00					31.600,00	31.600,00		
07010305	Escolas	40.000,00					40.000,00	40.000,00		
070104	CONSTRUÇÕES DIVERSAS	165.220,00	101.184,52		101.184,52	91.372,96	64.035,48	73.847,04	9.811,56	55.30
07010405	Parques e Jardins	40.950,00					40.950,00	40.950,00		
07010406	Instalações desportivas e recreativas	110.270,00	90.600,42		90.600,42	80.788,86	19.669,58	29.481,14	9.811,56	73.26
07010413	Outras Construções	14.000,00	10.584,10		10.584,10	10.584,10	3.415,90	3.415,90		75.60
070106	MATERIAL DE TRANSPORTES	15.000,00	11.121,10		11.121,10	6.501,35	3.878,90	8.498,65	4.619,75	43.34
07010602	Outros	15.000,00	11.121,10		11.121,10	6.501,35	3.878,90	8.498,65	4.619,75	43.34
070107	Equipamento de Informática	182.019,66	93.645,66		93.645,66	24.941,08	88.374,00	157.078,58	68.704,58	13.70
070108	Software Informático	82.978,54	40.347,19		40.347,19	13.205,20	42.631,35	69.773,34	27.141,99	15.91
070110	EQUIPAMENTO BÁSICO	111.630,00	109.941,46		109.941,46	74.688,53	1.688,54	36.941,47	35.252,93	66.91
07011002	Outros	111.630,00	109.941,46		109.941,46	74.688,53	1.688,54	36.941,47	35.252,93	66.91
070111	Ferramentas e Utensílios	111.650,00	111.644,81		111.644,81	92.813,57	5,19	18.836,43	18.831,24	83.13
070113	Investimentos Incorpóreos	30.200,00	28.185,45		28.185,45		2.014,55	30.200,00	28.185,45	
070115	Outros Investimentos	139.660,00	109.896,99		109.896,99	87.627,84	29.763,01	52.032,16	22.269,15	62.74
0703	BENS DE DOMÍNIO PÚBLICO	1.794.925,00	1.324.749,55		1.324.749,55	662.811,34	470.175,45	1.132.113,66	661.938,21	36.93

MAPA DO CONTROLO ORÇAMENTAL DA DESPESA

ENTIDADE MA - Município de Armamar

Período: 2019/01/01 a 2019/12/31

ANO 2019  
PAG. 4

CLASSIFICAÇÃO		DOTAÇÕES	COMPROMISSOS ASSUMIDOS			DESPESA PAGA	DIFERENÇAS			GRAU DE EXECUÇÃO ORÇAMENTAL DA DESPESA (11) a)
			EXERCÍCIO	EXERCÍCIOS FUTUROS	TOTAL		DOTAÇÃO NÃO COMPROMETIDA ( 8 = 3 - 4 )	SALDO ( 9 = 3 - 7 )	COMPROMISSOS POR PAGAR ( 10 = 4 - 7 )	
ECONÓMICA (1)	DESCRIÇÃO (2)	CORRIGIDAS (3)	(4)	(5)	(6)	(7)	( 8 = 3 - 4 )	( 9 = 3 - 7 )	( 10 = 4 - 7 )	(11) a)
070303	Outras construções e infraestruturas	1.794.925,00	1.324.749,55		1.324.749,55	662.811,34	470.175,45	1.132.113,66	661.938,21	36.93
07030301	Viadutos, Arruamentos E Obras Complementares	1.135.789,00	912.856,63		912.856,63	334.250,72	222.932,37	801.538,28	578.605,91	29.43
07030302	Sistema de Drenagem de Águas Residuais	15.550,00	15.494,10		15.494,10	6.113,10	55,90	9.436,90	9.381,00	39.31
07030303	Estações de Tratamento de Águas Residuais	238.786,00	122.414,34		122.414,34	56.179,84	116.371,66	182.606,16	66.234,50	23.53
07030305	Parques e Jardins	180.000,00	85.179,48		85.179,48	77.462,68	94.820,52	102.537,32	7.716,80	43.03
07030308	Viação Rural	1.000,00					1.000,00	1.000,00		
07030313	Outros	223.800,00	188.805,00		188.805,00	188.805,00	34.995,00	34.995,00		84.36
08	TRANSFERÊNCIAS DE CAPITAL	160.690,00	142.069,13	41.900,92	183.970,05	135.069,13	18.620,87	25.620,87	7.000,00	84.06
0803	ADMINISTRAÇÃO CENTRAL	1.650,00	1.057,44	1.057,44	2.114,88	1.057,44	592,56	592,56		64.09
080306	Serviços e fundos autónomos	1.650,00	1.057,44	1.057,44	2.114,88	1.057,44	592,56	592,56		64.09
0805	ADMINISTRAÇÃO LOCAL	29.730,00	15.841,70		15.841,70	15.841,70	13.888,30	13.888,30		53.29
080501	CONTINENTE	29.730,00	15.841,70		15.841,70	15.841,70	13.888,30	13.888,30		53.29
08050102	Freguesias	29.730,00	15.841,70		15.841,70	15.841,70	13.888,30	13.888,30		53.29
0806	SEGURANÇA SOCIAL	32.010,00	32.009,32	30.843,48	62.852,80	32.009,32	0,68	0,68		100.00
080601	Sistemas de solidariedade e segurança social	32.010,00	32.009,32	30.843,48	62.852,80	32.009,32	0,68	0,68		100.00
0807	INSTITUIÇÕES SEM FINS LUCRATIVOS	97.300,00	93.160,67	10.000,00	103.160,67	86.160,67	4.139,33	11.139,33	7.000,00	88.55
080701	Instituições sem fins lucrativos	97.300,00	93.160,67	10.000,00	103.160,67	86.160,67	4.139,33	11.139,33	7.000,00	88.55
09	ACTIVOS FINANCEIROS	26.241,00	26.241,00	13.120,50	39.361,50	26.241,00				100.00
0908	UNIDADES DE PARTICIPAÇÃO	26.241,00	26.241,00	13.120,50	39.361,50	26.241,00				100.00
090802	Sociedades e quase sociedades não financeiras-Públicas	26.241,00	26.241,00	13.120,50	39.361,50	26.241,00				100.00
10	PASSIVOS FINANCEIROS	1.123.891,00	1.123.807,74	2.659.319,47	3.783.127,21	1.123.807,74	83,26	83,26		99.99
1005	EMPRÉSTIMOS A CURTO PRAZO	400.000,00	400.000,00		400.000,00	400.000,00				100.00
100503	Sociedades financeiras-Bancos e outras instituições financeiras	400.000,00	400.000,00		400.000,00	400.000,00				100.00
1006	EMPRÉSTIMOS A MÉDIO E LONGO PRAZOS	723.891,00	723.807,74	2.659.319,47	3.383.127,21	723.807,74	83,26	83,26		99.99
100603	Sociedades financeiras-Bancos e outras instituições financeiras	652.535,00	652.452,64	2.159.833,77	2.812.286,41	652.452,64	82,36	82,36		99.99
100605	Administração Pública Central-Estado	71.356,00	71.355,10	499.485,70	570.840,80	71.355,10	0,90	0,90		100.00
10060502	Programa de Apoio á Economia Local (PAEL)	71.356,00	71.355,10	499.485,70	570.840,80	71.355,10	0,90	0,90		100.00
TOTAL		11.360.597,60	10.318.269,58	7.924.419,61	18.242.689,19	8.730.081,62	1.042.328,02	2.630.515,98	1.588.187,96	76.85

(a) (11 = 7 / 3 \* 100)

Em \_\_\_\_ de \_\_\_\_ de \_\_\_\_

Em \_\_\_\_ de \_\_\_\_ de \_\_\_\_

## **5. EXECUÇÃO DO PLANO PLURIANUAL DE INVESTIMENTOS**

ENTIDADE	EXECUÇÃO DO PLANO PLURIANUAL DE INVESTIMENTOS	ANO CONTABILÍSTICO 2019 PERÍODO: 2019/01/01 A 2019/12/31
Município de Aramar		

Página : 1

OBJECTIVO	CÓDIGO DA CLASSIFIC. ECONÓMICA	CÓDIGO/ANO/TIPO/NÚMERO DO PROJ. ACÇÃO				FORMA DE REALIZAÇÃO	FONTE DE FINANCIAMENTO			DATAS		MONTANTE PREVISTO			MONTANTE EXECUTADO			EXEC. FINAN. CEIRA ANUAL	EXEC. FINAN. CEIRA GLOBAL
							AC	AA	PC	INICIO	FIM	ANO	ANOS SEQUINTE	TOTAL	ANOS ANTERIORES	ANO	TOTAL	%(a)	%(b)
1.												448.420,00	25.000,00	473.420,00		285.757,58	285.757,58	63.73	60.36
1.1.												448.420,00	25.000,00	473.420,00		285.757,58	285.757,58	63.73	60.36
1.1.1.												448.420,00	25.000,00	473.420,00		285.757,58	285.757,58	63.73	60.36
		02	2013	I	2	FUNÇÕES GERAIS													
						SERVIÇOS GERAIS DE ADMINISTRAÇÃO PÚBLICA													
						ADMINISTRAÇÃO GERAL													
						RENOVAÇÃO DA FROTA DE TRANSPORTES DO MUNICÍPIO	OUTRA		100.0	2013/01/01	2021/03/31	80.770,00		80.770,00		80.724,90	80.724,90	99.94	99.94
	0103/030305	02	2013	I	2														
	0103/070115	02	2013	I	2							80.770,00				80.724,90		99.94	
	0103/070205	02	2013	I	2														
	0104/07010602	07	2015	I	8	GRANDES REPARAÇÕES DE VIATURAS	OUTRA		100.0	2015/01/01	2019/12/31	15.000,00		15.000,00		6.501,35	6.501,35	43.34	43.34
		08	2015	I	9	AQUISIÇÃO DE MÁQUINAS, EQUIPAMENTOS, FERRAMENTAS E UTENSÍLIOS	OUTRA		100.0	2015/01/01	2020/12/31	195.750,00	15.000,00	210.750,00		140.739,48	140.739,48	71.90	66.78
	0103/07011002	08	2015	I	9							4.500,00							
	0104/07011002	08	2015	I	9							78.100,00				46.557,97		59.61	
	0104/070111	08	2015	I	9							111.650,00				92.813,57		83.13	
	0104/070115	08	2015	I	9							1.500,00				1.367,94		91.20	
		01	2017	I	10	INVESTIMENTO EM TECNOLOGIAS DA INFORMAÇÃO E COMUNICAÇÃO - MODERNIZAÇÃO	OUTRA			2017/01/02	2021/12/31	26.000,00	10.000,00	36.000,00		21.079,80	21.079,80	81.08	58.56
	0103/070107	01	2017	I	10							12.500,00				8.855,15		70.84	
	0103/070108	01	2017	I	10							13.500,00				12.224,65		90.55	
		01	2018	I	4	PROMOÇÃO DAS TIC NA ADMINISTRAÇÃO E SERVIÇOS PÚBLICOS DO MUNICÍPIO DE ARMAR	OUTRA	15.0	85.0	2018/01/02	2019/12/31	130.900,00		130.900,00		36.712,05	36.712,05	28.05	28.05
	0103/020214	01	2018	I	4							35.800,00				35.731,50		99.81	
	0103/020220	01	2018	I	4							650,00							
	0103/070107	01	2018	I	4							67.100,00							
	0103/070108	01	2018	I	4							27.350,00				980,55		3.59	
2.						FUNÇÕES SOCIAIS						1.784.030,00	1.196.635,00	2.980.665,00		573.480,40	573.480,40	32.15	19.24
2.1.						EDUCAÇÃO						195.205,00	48.590,00	243.795,00		118.997,62	118.997,62	60.96	48.81
2.1.1.						ENSINO NÃO SUPERIOR						195.205,00	48.590,00	243.795,00		118.997,62	118.997,62	60.96	48.81
		01	2018	I	5	COMBATE AO INSUCESSO ESCOLAR:CONSTRUIR SUCESSO ARMAR:CLUBE DE CIÊNCIAS	OUTRA	15.0	85.0	2018/01/02	2020/07/31	31.830,00	8.230,00	40.060,00		28.751,54	28.751,54	90.33	71.77
	0103/020215	01	2018	I	5							11.215,00				11.212,56		99.98	
	0103/020220	01	2018	I	5							3.075,00							
	0103/07011002	01	2018	I	5							17.540,00				17.538,98		99.99	
		02	2018	I	6	COMBATE AO INSUCESSO ESCOLAR:CONSTRUIR SUCESSO ARMAR:CLUBE DE LÍNGUAS	OUTRA	15.0	85.0	2018/01/02	2020/07/31	25.765,00	6.980,00	32.745,00		25.760,31	25.760,31	99.98	78.67
	0103/020215	02	2018	I	6							15.525,00				15.521,67		99.98	
	0103/07011002	02	2018	I	6							10.240,00				10.238,64		99.99	
	0103/020216	03	2018	I	7	COMBATE AO INSUCESSO ESCOLAR:CONSTRUIR SUCESSO ARMAR:CLUBE DE LITERATURA	OUTRA	15.0	85.0	2018/01/02	2020/07/31	14.950,00	4.985,00	19.935,00		2.989,60	2.989,60	20.00	15.00
	0103/020216	04	2018	I	8	COMBATE AO INSUCESSO ESCOLAR:CONSTRUIR SUCESSO ARMAR:CLUBE DE HISTÓRIA	OUTRA	15.0	85.0	2018/01/02	2020/07/31	2.430,00	1.360,00	3.790,00		2.429,14	2.429,14	99.96	64.09
		05	2018	I	9	COMBATE AO INSUCESSO ESCOLAR:CONSTRUIR SUCESSO ARMAR:CLUBE DE ROBÓTICA	OUTRA	15.0	85.0	2018/01/02	2020/07/31	25.890,00	8.465,00	34.355,00		12.699,75	12.699,75	49.05	36.97
	0103/020215	05	2018	I	9							9.890,00							
	0103/020220	05	2018	I	9							16.000,00				12.699,75		79.37	
	0103/020215	06	2018	I	10	COMBATE AO INSUCESSO ESCOLAR:CONSTRUIR SUCESSO ARMAR:CAPACITAÇÃO DE PROFESSORES	OUTRA	15.0	85.0	2018/01/02	2020/07/31		7.680,00	7.680,00					
	0103/020220	07	2018	I	11	COMBATE AO INSUCESSO ESCOLAR:CONSTRUIR SUCESSO ARMAR:PLATAFORMA "+SUCESSO ESCOLAR"	OUTRA	15.0	85.0	2018/01/02	2020/07/31	45.940,00	8.990,00	54.930,00		30.077,78	30.077,78	65.47	54.76
	0103/020217	08	2018	I	12	COMBATE AO INSUCESSO ESCOLAR:CONSTRUIR SUCESSO ARMAR:PUBLICAÇÕES/DIVULGAÇÕES	OUTRA	15.0	85.0	2018/01/02	2020/07/31	235,00	1.900,00	2.135,00		227,55	227,55	96.83	10.66
	0103/070107	09	2018	I	13	COMBATE AO INSUCESSO ESCOLAR:CONSTRUIR SUCESSO ARMAR:EQUIPAMENTO INFORMÁTICO	OUTRA	15.0	85.0	2018/01/02	2020/07/31	16.065,00		16.065,00		16.061,95	16.061,95	99.98	99.98
		06	2019	I	6	REQUALIFICAÇÃO DO EDIFÍCIO DO PRÉ-ESCOLAR E ZONA ENVOLVENTE	EMPREITADA	60.0	40.0	2019/01/02	2019/12/31	32.100,00		32.100,00					
	0103/07010304	06	2019	I	6							31.600,00							
	0103/07010406	06	2019	I	6							500,00							
A TRANSPORTAR ...												643.625,00	73.590,00	717.215,00		404.755,20	404.755,20		



ENTIDADE	EXECUÇÃO DO PLANO PLURIANUAL DE INVESTIMENTOS	ANO CONTABILÍSTICO 2019 PERÍODO: 2019/01/01 A 2019/12/31
Município de Aramar		

OBJECTIVO	CÓDIGO DA CLASSIFIC. ECONÓMICA	CÓDIGO/ANO/TIPO/NUMERO DO PROJ. ACÇÃO				FORMA DE REALIZAÇÃO	FONTE DE FINANCIAMENTO			DATAS		MONTANTE PREVISTO			MONTANTE EXECUTADO			EXEC. FINAN. ANUAL	EXEC. FINAN. GLOBAL
		AC	AA	FC			INICIO	FIM	ANO	ANOS SEQUINTE	TOTAL	ANOS ANTERIORES	ANO	TOTAL	§ (a)	§ (b)			
A TRANSPORTAR ...												643.625,00	73.590,00	717.215,00		404.755,20	404.755,20		
2.3.												1.500,00		1.500,00		23,98	23,98	1.60	1.60
2.3.2.												1.500,00		1.500,00		23,98	23,98	1.60	1.60
		02	2016	I	3							1.500,00		1.500,00		23,98	23,98	1.60	1.60
	0103/020203	02	2016	I	3														
	0103/070107	02	2016	I	3														
2.4.												1.500,00				23,98		1.60	
2.4.2.												1.473.795,00	1.148.045,00	2.621.840,00		373.317,49	373.317,49	25.33	14.24
												1.217.459,00		1.217.459,00		310.671,61	310.671,61	25.52	25.52
	0102/070101	09	2015	I	10														
	0104/07030301	02	2017	I	7														
	0104/07030305	03	2017	I	17														
	0104/07030301	04	2017	I	18														
	0104/07030301	05	2017	I	19														
	0104/07030305	06	2017	I	20														
		09	2017	I	24														
	0104/07010413	09	2017	I	24														
	0104/07030301	09	2017	I	24														
	0104/07030301	01	2018	I	15														
	0104/07010405	03	2018	I	20														
	0104/07010405	04	2018	I	21														
	0104/07030301	01	2019	I	1														
2.4.3.																			
	0104/07030302	03	2015	I	3														
		01	2016	I	1														
	0104/070108	01	2016	I	1														
	0104/07011002	01	2016	I	1														
	0104/070113	01	2016	I	1														
2.4.5.																			
		01	2017	I	2														
	0104/020214	01	2017	I	2														
	0104/07030303	01	2017	I	2														
		02	2017	I	3														
	0104/020214	02	2017	I	3														
	0104/07030303	02	2017	I	3														
		03	2017	I	4														
	0104/020214	03	2017	I	4														
	0104/07030303	03	2017	I	4														
		04	2017	I	5														
	0104/020214	04	2017	I	5														
	0104/07030303	04	2017	I	5														
A TRANSPORTAR ...												2.067.334,00	917.445,00	2.984.779,00		763.894,49	763.894,49		

ENTIDADE	EXECUÇÃO DO PLANO PLURIANUAL DE INVESTIMENTOS	ANO CONTABILÍSTICO 2019 PERÍODO: 2019/01/01 A 2019/12/31
Município de Armar		

Página : 3

OBJECTIVO	CÓDIGO DA CLASSIFIC. ECONÓMICA	CÓDIGO/ANO/TIPO/NUMERO DO PROJ. ACÇÃO				FORMA DE REALIZAÇÃO	FONTE DE FINANCIAMENTO			DATAS		MONTANTE PREVISTO			MONTANTE EXECUTADO			EXEC. FINAN. ANUAL	EXEC. FINAN. GLOBAL	
		AC	AA	FC			INICIO	FIM	ANO	ANOS SEQUITES	TOTAL	ANOS ANTERIORES	ANO	TOTAL	€ (a)	€ (b)				
A TRANSPORTAR ...												2.067.334,00	917.445,00	2.984.779,00		763.894,49	763.894,49			
2.5. 2.5.1.	0104/020214 0104/07030303	05	2017	I 6	IMPLEMENTAÇÃO DE DRENAGEM E TRATAMENTO DE ÁGUAS RESIDUAIS NO MUNICÍPIO DE ARMAMAR - SISTEMA DE ARMAMAR	EMPREITADA		15.0	85.0	2017/01/02	2020/12/31	38.586,00	304.190,00	342.776,00		12.046,09	12.046,09	31.22	3.51	
		05	2017	I 6									38.586,00			12.046,09		31.22		
		01	2018	I 1	SISTEMA DE DRENAGEM E TRATAMENTO DE ÁGUAS RESIDUAIS DO MUNICÍPIO DE ARMAMAR: CIMBRES	EMPREITADA		15.0	85.0	2018/01/02	2020/12/31	13.000,00		13.000,00		2.156,09	2.156,09	16.59	16.59	
		01	2018	I 1									13.000,00			2.156,09		16.59		
	0104/07010413	03	2017	I 30	AQUISIÇÃO DE COBERTURA METÁLICA DO PALCO FIXO NA ZONA DE LAZER DE ALDEIAS	OUTRA		100.0		2017/01/02	2019/12/31	3.400,00		3.400,00						
		03	2019	I 2	AUDITÓRIO MUNICIPAL	EMPREITADA				2019/01/02	2019/12/31									
		01	2018	I 22	DESPORTO, RECREIO E LAZER	EMPREITADA				2018/01/02	2019/12/31	20.000,00		20.000,00						
		01	2019	I 3	CIRCUITO DE MANUTENÇÃO SÉNIO EM ARMAMAR	EMPREITADA				2019/01/02	2019/12/31	90.130,00		90.130,00		81.141,31	81.141,31	90.03	90.03	
	0104/020214 0104/07010406	01	2019	I 3	PAVILHÃO DESPORTIVO MUNICIPAL	EMPREITADA							360,00			352,45		97.90		
		01	2019	I 3									89.770,00			80.788,86		90.00		
3. 3.3. 3.3.1.	0104/07030301 0104/07030301 0104/07030308	04	2015	I 4	FUNÇÕES ECONÓMICAS							679.579,60	5.658.608,00	6.338.187,60		369.207,14	369.207,14	54.33	5.83	
06		2015	I 7	TRANSPORTES E COMUNICAÇÕES								236.780,00	120,00	236.900,00		171.275,89	171.275,89	72.34	72.30	
06		2016	I 6	TRANSPORTES RODOVIÁRIOS								211.880,00	120,00	212.000,00		171.275,89	171.275,89	80.84	80.79	
04		2015	I 4	PAVIMENTAÇÃO	OUTRA		100.0		2015/01/01	2019/12/31	44.910,00		44.910,00		40.528,23	40.528,23	90.24	90.24		
3.3.3.	0104/07030301 0104/07030301 0104/07030301	06	2015	I 7	MUROS DE SUPORTE	EMPREITADA		100.0		2015/01/01	2019/12/31	62.800,00		62.800,00		48.579,35	48.579,35	77.36	77.36	
		06	2016	I 6	RECUPERAÇÃO/RECONSTRUÇÃO DA E.M. 1100 LOCALIZADA NA UNIÃO DE FREGUESIAS DE VILA SECA E SANTO ADRIÃO	EMPREITADA	8.2	91.8		2016/07/01	2018/12/31	1.000,00		1.000,00						
		01	2018	I 2	criação de percursos pedonais no concelho de ARMAMAR	ADM. DIR.				2018/01/02	2021/12/31	500,00	20,00	520,00						
		02	2018	I 3	criação de INTERFACE NA VILA DE ARMAMAR	EMPREITADA				2018/01/02	2021/12/31	500,00	100,00	600,00						
	0104/07030301 0104/07030301 0104/07030301	04	2018	I 18	REVISÃO DE PREÇOS: PAVIMENTAÇÃO E.M.-520 - ZONA IND./CIMBRES-COVAIS BAIXO/LIG. STA CRUZ E ARÍCERA	EMPREITADA		100.0		2018/07/01	2019/12/31	82.170,00		82.170,00		82.168,31	82.168,31	100.00	100.00	
		01	2018	I 19	REQUALIFICAÇÃO DA PONTE ANTIGA DE SANTO ADRIÃO	EMPREITADA				2018/07/01	2019/12/31	20.000,00		20.000,00						
		01	2017	I 25	TRANSPORTES FLUVIAIS								24.900,00		24.900,00					
		01	2017	I 25	REQUALIFICAÇÃO DA ZONA ENVOLVENTE AO CAIS FLUVIAL DA FOLGOSA DO DOURO	EMPREITADA		100.0		2017/01/02	2020/12/31	24.900,00		24.900,00						
	3.4. 3.4.2.	0104/07030313 0103/020214 0103/020217	02	2017	I 23	COMERCIO E TURISMO							253.799,60		253.799,60		9.126,25	9.126,25	3.60	3.60
			04	2019	I 4	TURISMO							253.799,60		253.799,60		9.126,25	9.126,25	3.60	3.60
04	2019		I 4	REQUALIFICAÇÃO DA RIBEIRA DE GOUJOIM - PRAIA FLUVIAL	OUTRA				2017/01/02	2019/12/31	10.000,00		10.000,00							
04	2019		I 4	VALORIZAR CULTURA, PATRIMÓNIO E RECURSOS DE ARMAMAR	OUTRA	10.0	90.0		2019/01/02	2019/12/31	186.134,60		186.134,60							
3.5.	0103/07010413 0103/070107 0103/070108	04	2019	I 4								17,40								
		04	2019	I 4								84,00								
		04	2019	I 4								84.854,66								
		04	2019	I 4								41.778,54								
	0103/070113 0103/070115 0104/07010301	04	2019	I 4								29.700,00								
		04	2019	I 4								29.700,00								
		05	2019	I 5	VIMAR - NÚCLEO DE VALORIZAÇÃO E PROMOÇÃO DE PRODUTOS LOCAIS	EMPREITADA		15.0	85.0	2019/01/02	2019/12/31	57.665,00		57.665,00		9.126,25	9.126,25	15.83	15.83	
		12	2015	I 12	OUTRAS FUNÇÕES ECONÓMICAS							189.000,00	5.658.488,00	5.847.488,00		188.805,00	188.805,00	99.90	3.23	
	0104/070108 0104/07030313	12	2015	I 12	APROVEITAMENTO HIDROGRÁFICO DE TEMILÓBOS (AMPLIAÇÃO) - REGADIO DO MONTE RASO	EMPREITADA		100.0		2015/01/01	2021/12/31	189.000,00	5.658.488,00	5.847.488,00		188.805,00	188.805,00	99.90	3.23	
		12	2015	I 12								100,00								
4. 4.3.	0104/070108 0104/07030313	12	2015	I 12	OUTRAS FUNÇÕES							188.900,00			188.805,00		99.95			
12		2015	I 12	DIVERSAS NÃO ESPECIFICADAS							75.240,00		75.240,00		5.535,00	5.535,00	7.36	7.36		
12		2015	I 12								75.240,00		75.240,00		5.535,00	5.535,00	7.36	7.36		
A TRANSPORTAR ...												2.912.029,60	6.880.243,00	9.792.272,60		1.228.445,12	1.228.445,12			

ENTIDADE  Município de Aramar	EXECUÇÃO DO PLANO PLURIANUAL DE INVESTIMENTOS	ANO CONTABILÍSTICO 2019 PERÍODO: 2019/01/01 A 2019/12/31
-------------------------------------	---	---

OBJECTIVO	CÓDIGO DA CLASSIFIC. ECONÓMICA	CÓDIGO/ANO/TIPO/NUMERO DO PROJ. ACÇÃO				DESCRIÇÃO	FORMA DE REALIZAÇÃO	FONTE DE FINANCIAMENTO			DATAS		MONTANTE PREVISTO			MONTANTE EXECUTADO			EXEC. FINAN. ANUAL	EXEC. FINAN. GLOBAL
		AC	AA	FC				INICIO	FIM	ANO	ANOS SEGUINTE	TOTAL	ANOS ANTERIORES	ANO	TOTAL	% (a)	% (b)			
A TRANSPORTAR ...												2.912.029,60	6.880.243,00	9.792.272,60		1.228.445,12	1.228.445,12			
		01	2017	I	8	REABILITAÇÃO ENERGÉTICA EM EDIFÍCIOS MUNICIPAIS:AUDITORIA,DIAGNÓSTICOS E IMPLEMENTAÇÃO	OUTRA		85.0	2017/01/02	2019/12/31	30.790,00		30.790,00		5.535,00	5.535,00	17.98	17.98	
	0104/07010301	01	2017	I	8							3.100,00								
	0104/070115	01	2017	I	8							27.690,00				5.535,00		19.99		
		01	2017	I	26	RECONSTRUÇÃO E ALTERAÇÃO DE PATRIMÓNIO EDIFICADO	ADM. DIR.			2017/01/02	2019/12/31	44.450,00		44.450,00						
	0104/07010203	01	2017	I	26							4.450,00								
	0104/07010305	01	2017	I	26							40.000,00								
TOTAL GERAL .....												2.987.269,60	6.880.243,00	9.867.512,60		1.233.980,12	1.233.980,12	41.31	12.51	

Anotações

- a) Execução Financeira Anual = (Executado no Ano \* 100) / Previsto no Ano
- b) Execução Financeira Global = (Total Executado \* 100) / (Realizado em Anos Anteriores + Total Previsto)

Em \_\_ de \_\_\_\_\_ de \_\_\_\_

\_\_\_\_\_

Em \_\_ de \_\_\_\_\_ de \_\_\_\_

\_\_\_\_\_

## **6. EXECUÇÃO DO PLANO DE ATIVIDADES MUNICIPAL**

ENTIDADE  Município de Armarar	EXECUÇÃO DO PLANO DE ATIVIDADES MUNICIPAL	ANO CONTABILÍSTICO 2019 PERÍODO: 2019/01/01 A 2019/12/31
--------------------------------------	---	---

Página : 1

OBJECTIVO	CÓDIGO DA CLASSIFIC. ECONÓMICA	CÓDIGO/ANO/TIPO/NUMERO DO PROJ. ACÇÃO				FORMA DE REALIZAÇÃO	FONTE DE FINANCIAMENTO			DATAS		MONTANTE PREVISTO			MONTANTE EXECUTADO			EXEC. FINAN. CEIRA ANUAL	EXEC. FINAN. CEIRA GLOBAL
							AC	AA	PC	INICIO	FIM	ANO	ANOS SEQUINTE	TOTAL	ANOS ANTERIORES	ANO	TOTAL	§ (a)	§ (b)
2.												436.075,00	878.550,00	1.314.625,00		269.760,06	269.760,06	61.86	20.52
2.1.												233.100,00	580.000,00	813.100,00		135.478,31	135.478,31	58.12	16.66
2.1.1.												233.100,00	580.000,00	813.100,00		135.478,31	135.478,31	58.12	16.66
		01	2019	A	1	FUNÇÕES SOCIAIS						33.740,00	173.000,00	206.740,00		33.445,17	33.445,17	99.13	16.18
		0103/010107	01	2019	A	EDUCAÇÃO	OUTRA			2019/01/02	2021/12/31	3.040,00				2.955,64		97.23	
		0103/02010202	01	2019	A	ENSINO NÃO SUPERIOR													
		0103/02010299	01	2019	A	GESTÃO PRÉ-ESCOLAR													
		0103/020105	01	2019	A							29.500,00				29.303,96		99.34	
		0103/020108	01	2019	A														
		0103/020112	01	2019	A														
		0103/020120	01	2019	A							300,00				299,97		99.99	
		0103/020203	01	2019	A							900,00				885,60		98.40	
		0103/020212	01	2019	A														
		01	2019	A	2	GESTÃO DO 1.º CICLO ENSINO BÁSICO	OUTRA			2019/01/02	2021/12/31	80.060,00	175.000,00	255.060,00		47.982,43	47.982,43	59.93	18.81
		0102/020203	01	2019	A														
		0102/020212	01	2019	A														
		0103/010107	01	2019	A							5.460,00				5.403,64		98.97	
		0103/02010202	01	2019	A														
		0103/02010299	01	2019	A														
		0103/020105	01	2019	A							73.600,00				41.578,79		56.49	
		0103/020108	01	2019	A														
		0103/020112	01	2019	A														
		0103/020120	01	2019	A							1.000,00				1.000,00		100.00	
		0103/020212	01	2019	A														
		01	2019	A	3	GESTÃO DO ENSINO 2.º E 3.º CICLOS E SECUNDÁRIO	OUTRA			2019/01/02	2021/10/11	119.300,00	232.000,00	351.300,00		54.050,71	54.050,71	45.31	15.39
		0103/020120	01	2019	A							3.200,00				3.198,08		99.94	
		0103/020210	01	2019	A							116.100,00				50.852,63		43.80	
		0103/020225	01	2019	A														
2.3.																			
2.3.2.																			
		01	2019	A	6	SEGURANÇA E ACÇÃO SOCIAIS	OUTRA	100.0		2019/01/02	2021/12/31	2.300,00	3.550,00	5.850,00		1.006,05	1.006,05	43.74	17.20
						ACÇÃO SOCIAL						2.300,00	3.550,00	5.850,00		1.006,05	1.006,05	43.74	17.20
		01	2019	A	6	ATIVIDADES OU EVENTOS PROMOVIDOS PELA COMISSÃO PROTEÇÃO CRIANÇAS E JOVENS EM RISCO (CPCJ)	OUTRA			2019/01/02	2021/12/31	1.500,00	3.550,00	5.050,00		1.006,05	1.006,05	67.07	19.92
		0103/020108	01	2019	A							200,00				25,05		12.53	
		0103/020115	01	2019	A							100,00							
		0103/020121	01	2019	A							200,00				2,70		1.35	
		0103/020212	01	2019	A							200,00				184,50		92.25	
		0103/020225	01	2019	A							800,00				793,80		99.23	
						GABINETE DE INSERÇÃO PROFISSIONAL				2019/01/02	2019/12/31	800,00		800,00					
		0103/020108	03	2019	A							200,00							
		0103/020209	03	2019	A							300,00							
		0103/020213	03	2019	A							300,00							
2.5.																			
2.5.1.																			
						SERVIÇOS CULTURAIS, RECREATIVOS E RELIGIOSOS						200.675,00	295.000,00	495.675,00		133.275,70	133.275,70	66.41	26.89
						CULTURA						200.675,00	295.000,00	495.675,00		133.275,70	133.275,70	66.41	26.89
		01	2019	A	4	FESTA EM HONRA DE S. JOÃO	OUTRA			2019/01/02	2021/12/31	89.650,00	145.000,00	234.650,00		89.593,04	89.593,04	99.94	38.18
		0102/020121	01	2019	A							800,00				767,98		96.00	
		0102/020225	01	2019	A							81.250,00				81.225,06		99.97	
		0102/040701	01	2019	A							7.600,00				7.600,00		100.00	
		02	2019	A	5	FEIRA DA MAÇÃ	OUTRA			2019/01/02	2021/12/31	111.025,00	150.000,00	261.025,00		43.682,66	43.682,66	39.34	16.74
		0102/020121	02	2019	A							5.850,00				601,49		10.28	
		0102/020217	02	2019	A							1.575,00				1.368,99		86.92	
		0102/020225	02	2019	A							103.600,00				41.712,18		40.26	
3.																			
3.1.																			
						FUNÇÕES ECONÓMICAS						6.140,00	28.000,00	34.140,00		4.143,54	4.143,54	67.48	12.14
						AGRICULTURA, PECTUÁRIA, SILVICULTURA, CAÇA E PESCA						6.140,00	28.000,00	34.140,00		4.143,54	4.143,54	67.48	12.14
		01	2019	A	8	ATIVIDADE CINERÉTICA				2019/01/02	2021/12/31	6.140,00	28.000,00	34.140,00		4.143,54	4.143,54	67.48	12.14
		0104/020101	01	2019	A							500,00				267,12		53.42	
A TRANSPORTAR ...												442.215,00	906.550,00	1.348.765,00		273.903,60	273.903,60		

OBJECTIVO	CÓDIGO DA CLASSIFIC. ECONÓMICA	CÓDIGO/ANO/TIPO/NUMERO DO PROJ. ACÇÃO				DESCRIÇÃO	FORMA DE REALIZAÇÃO	FONTE DE FINANCIAMENTO			DATAS		MONTANTE PREVISTO			MONTANTE EXECUTADO			EXEC. FINAN. ANUAL	EXEC. FINAN. GLOBAL
		AC	AA	FC				INICIO	FIM	ANO	ANOS SEQUINTE	TOTAL	ANOS ANTERIORES	ANO	TOTAL	§ (a)	§ (b)			
A TRANSPORTAR ...													442.215,00	906.550,00	1.348.765,00		273.903,60	273.903,60		
4. 4.2.	0104/02010202	01	2019	A	8	OUTRAS FUNÇÕES TRANSFERÊNCIAS ENTRE ADMINISTRAÇÕES  FREQUÊNCIAS - CONTRATOS DE DELEGAÇÃO DE COMPETÊNCIAS PARTILHA DE POUPANÇAS LÍQUIDAS - FUNDO DE EFICIÊNCIA ENERGÉTICA (FEE)	OUTRA	100.0	2018/01/02	2021/12/31				3.392,98	96.94	80.57	52.32	50.48		
	0104/02011603	01	2019	A	8						740,00									
	0104/020121	01	2019	A	8						3.500,00									
	0104/020212	01	2019	A	8						400,00									
	0104/020217	01	2019	A	8						400,00									
	0104/020225	01	2019	A	8						600,00									
											30.280,00	1.100,00	31.380,00						15.841,70	15.841,70
											30.280,00	1.100,00	31.380,00						15.841,70	15.841,70
	0104/08050102	02	2019	A	11						29.730,00		29.730,00						15.841,70	15.841,70
	0103/080306	01	2019	A	9						550,00	1.100,00	1.650,00							
TOTAL GERAL .....													472.495,00	907.650,00	1.380.145,00		289.745,30	289.745,30	61.32	20.99

Anotações

- a) Execução Financeira Anual = (Executado no Ano \* 100) / Previsto no Ano
- b) Execução Financeira Global = (Total Executado \* 100) / (Realizado em Anos Anteriores + Total Previsto)

Em \_\_ de \_\_\_\_\_ de \_\_\_\_

Em \_\_ de \_\_\_\_\_ de \_\_\_\_

## **7. MAPA DE FLUXOS DE CAIXA E CONTAS DE ORDEM**

## RESUMO DOS FLUXOS DE CAIXA

ENTIDADE MA Município de Armamar ANO 2019  
PAG. 1

Recebimentos			Pagamentos		
Saldo da gerência anterior .....		313.789,75	Despesas orçamentais .....		8.730.081,62
Execução orçamental .....	111.806,12		Correntes .....	6.322.225,63	
Operações de tesouraria ...	201.983,63		Capital .....	2.407.855,99	
Receitas orçamentais .....		8.688.731,28	Operações de tesouraria .....		576.383,88
Correntes .....	7.473.275,39		Saldo para a gerência seguinte ...		280.944,11
Capital .....	1.213.156,11		Execução orçamental .....	70.455,78	
Outras .....	2.299,78		Operações de tesouraria .....	210.488,33	
Operações de tesouraria .....		584.888,58			
Total .....		9.587.409,61	Total .....		9.587.409,61

## CONTAS DE ORDEM

ENTIDADE MA Município de Armamar Período: 2019/01/01 a 2019/12/31 ANO 2019  
PAG. 1

Código			Código		
	Descrição	Valores		Descrição	Valores
	SALDO DA GERÊNCIA ANTERIOR			GARANTIAS E CAUÇÕES ACIONADAS	
	GARANTIAS E CAUÇÕES	167.347,23		CLIENTES E UTENTES C/ CAUÇÕES	
	CLIENTES E UTENTES C/ CAUÇÕES			FORNECEDORES DE IMOBILIZADO	
	FORNECEDORES DE IMOBILIZADO			GARANTIAS E CAUÇÕES DEVOLVIDAS	1.250,00
	RECIBOS PARA COBRANÇA			CLIENTES E UTENTES C/ CAUÇÕES	
				FORNECEDORES DE IMOBILIZADO	
				RECEITA VIRTUAL COBRADA	
	GARANTIAS E CAUÇÕES PRESTADAS	2.000,00		RECEITA VIRTUAL ANULADA	
	CLIENTES E UTENTES C/ CAUÇÕES			SALDO PARA A GERENCIA SEGUINTE	
	FORNECEDORES DE IMOBILIZADO			GARANTIAS E CAUÇÕES	168.097,23



## CONTAS DE ORDEM

ENTIDADE

MA

Município de Armamar

Período: 2019/01/01 a 2019/12/31

ANO 2019

Código			
	Descrição	Valores	
	RECEITA VIRTUAL LIQUIDADA		
	Total geral .....		169.347,23

Código			
	Descrição	Valores	
	CLIENTES E UTENTES C/ CAUÇÕES		
	FORNECEDORES DE IMOBILIZADO		
	RECIBOS PARA COBRANÇA		
	Total geral .....		169.347,23

Em \_\_\_\_ de \_\_\_\_\_ de \_\_\_\_

\_\_\_\_\_

Em \_\_\_\_ de \_\_\_\_\_ de \_\_\_\_

\_\_\_\_\_

**FLUXOS DE CAIXA**

ENTIDADE MA  
PERÍODO 2019/01/01 A 2019/12/31

Município de Armamar

ANO 2019  
Pág. 1

**R E C E B I M E N T O S**

<b>SALDO DA GERÊNCIA ANTERIOR .....</b>			313.789,75
<b>EXECUÇÃO ORÇAMENTAL .....</b>		111.806,12	
<b>OPERAÇÕES DE TESOUREARIA .....</b>		201.983,63	
<b>RECEITAS ORÇAMENTAIS .....</b>			8.688.731,28
<b>01</b>	<b>IMPOSTOS DIRECTOS</b>	<b>972.037,41</b>	
<b>0102</b>	<b>OUTROS</b>	<b>972.037,41</b>	
010202	Imposto Municipal Sobre Imóveis (I.M.I.)	302.649,44	
010203	Imposto Único de Circulação (I.U.C)	130.200,41	
010204	Imposto Municipal s/Transmissões Onerosas de Imóveis.(I.M.T)	405.764,40	
010205	Derrama	133.423,16	
<b>02</b>	<b>IMPOSTOS INDIRECTOS</b>	<b>10.430,80</b>	
<b>0202</b>	<b>OUTROS</b>	<b>10.430,80</b>	
<b>020206</b>	<b>IMPOSTOS INDIRECTOS ESPECÍFICOS DAS AUTARQUIAS LOCAIS</b>	<b>10.430,80</b>	
02020601	Mercados e Feiras	6.995,00	
02020602	Loteamento e Obras	3.310,80	
<b>02020699</b>	<b>Outros</b>	<b>125,00</b>	
0202069999	Outras	125,00	
<b>04</b>	<b>TAXAS, MULTAS E OUTRAS PENALIDADES</b>	<b>70.859,93</b>	
<b>0401</b>	<b>TAXAS</b>	<b>68.726,76</b>	
<b>040123</b>	<b>TAXAS ESPECÍFICAS DAS AUTARQUIAS LOCAIS</b>	<b>68.726,76</b>	
04012302	Loteamento e Obras	27.979,88	
04012303	Ocupação de Via Pública	556,00	
04012305	Caça, uso e porte de arma	34.096,50	
<b>04012399</b>	<b>OUTRAS TAXAS</b>	<b>6.094,38</b>	
0401239901	Taxa de Depósito da Ficha Técnica da Habitação (TDFTH)	28,00	
0401239999	Outras	6.066,38	
<b>0402</b>	<b>MULTAS E OUTRAS PENALIDADES:</b>	<b>2.133,17</b>	
040201	Juros de mora	1.704,10	
040202	Juros compensatórios	429,07	
<b>05</b>	<b>RENDIMENTOS DE PROPRIEDADE</b>	<b>386.515,64</b>	
<b>0507</b>	<b>DIVIDENDOS E PARTICIPAÇÕES NOS LUCROS DE SOCIEDADES E QUASE-</b>	<b>789,43</b>	
050799	Outras	789,43	
<b>0510</b>	<b>RENDAS</b>	<b>385.726,21</b>	
051001	Terrenos	385.726,21	
<b>06</b>	<b>TRANSFERÊNCIAS CORRENTES</b>	<b>5.142.020,47</b>	
<b>0603</b>	<b>ADMINISTRAÇÃO CENTRAL</b>	<b>5.126.650,39</b>	
<b>060301</b>	<b>ESTADO</b>	<b>5.014.135,67</b>	
06030101	Fundo de Equilíbrio Financeiro (FEF)	4.051.655,00	
06030102	Fudo Social Municipal	205.985,00	
<b>06030199</b>	<b>Outras</b>	<b>756.495,67</b>	
0603019901	Pessoal N/docente do Ensino Pré-Escolar	83.852,45	
0603019902	Pessoal N/docente do 1ºciclo do Ensino básico	126.430,61	
0603019903	Pessoal N/docente do 2º e 3ºciclo do Ensino básico	352.233,94	
0603019904	Pessoal N/docente s/Funções letivas	47.892,03	
0603019905	Acordo de cooperação pré-escolar	36.827,37	
0603019906	Situações especiais do 2º e 3º ciclos	13.649,16	
0603019907	Atividades de enriquecimento curricular do 1º ciclo	17.140,46	
0603019909	Componente social	33.764,26	
0603019999	Outras	44.705,39	
<b>060306</b>	<b>Estado-Participação Comunitária em Proj.Co-Financiados</b>	<b>15.410,25</b>	
06030605	Programa Operacional Regional do Norte (NORTE 2020) - Fundo	15.410,25	
060307	Serviços e Fundos Autónomos	23.315,14	
<b>060309</b>	<b>Serviços e Fundos Autónomos - Subsistema Proteção à Família</b>	<b>73.789,33</b>	
06030901	Instituto de Emprego e Formação Profissional (IEFP)	73.789,33	
<b>0606</b>	<b>SEGURANÇA SOCIAL</b>	<b>15.370,08</b>	
060601	Sistema de Solidariedade e Seguraça Social	15.370,08	
<b>07</b>	<b>VENDA DE BENS E SERVIÇOS CORRENTES</b>	<b>875.468,77</b>	
<b>0701</b>	<b>VENDA DE BENS</b>	<b>342.607,61</b>	

**FLUXOS DE CAIXA**

ENTIDADE MA  
PERÍODO 2019/01/01 A 2019/12/31

Município de Armamar

ANO 2019  
Pág. 2

**R E C E B I M E N T O S**

070108	MERCADORIAS	342.607,61	
07010802	Água	342.222,64	
07010899	Outros	384,97	
0702	SERVIÇOS	438.235,96	
070208	SERVIÇOS SOCIAIS, RECREATIVOS, CULTURAIS E DE DESPORTO	34.923,11	
07020804	Serviços desportivos	34.923,11	
070209	SERVIÇOS ESPECÍFICOS DAS AUTARQUIAS	403.237,85	
07020901	Saneamento e águas residuais	147.634,90	
07020902	Resíduos Sólidos	212.655,83	
07020903	Transportes Colectivos de Pessoas e Mercadorias	7.788,38	
0702090302	Transportes Escolares	7.788,38	
07020904	Trabalhos por Conta de Particulares	1.605,71	
07020905	Cemitérios	525,00	
07020999	Outros Serviços específicos das autarquias	33.028,03	
070299	Outros Serviços	75,00	
0703	RENDAS	94.625,20	
070301	Habitações	11.767,21	
070399	Outras	82.857,99	
08	OUTRAS RECEITAS CORRENTES	15.942,37	
0801	OUTRAS	15.942,37	
080199	OUTRAS	15.942,37	
08019999	DIVERSAS	15.942,37	
0801999902	Emolumentos de Custas de Execuções Fiscais	2.702,11	
0801999999	Receitas Correntes Diversas	13.240,26	
09	VENDAS DE BENS DE INVESTIMENTO	29.500,00	
0901	TERRENOS	14.500,00	
090110	Famílias	14.500,00	
0904	OUTROS BENS DE INVESTIMENTO	15.000,00	
090401	SOCIEDADES E QUASE-SOCIEDADES NÃO FINANCEIRAS	15.000,00	
09040102	Maquinaria e Equipamento	15.000,00	
10	TRANSFERÊNCIAS DE CAPITAL	983.295,11	
1003	ADMINISTRAÇÃO CENTRAL	983.295,11	
100301	ESTADO	813.573,00	
10030101	Fundo de Equilíbrio Financeiro(FEF)	450.184,00	
10030104	Cooperação Técnica e Financeira	20.000,00	
1003010401	Ministério de Educação	20.000,00	
10030105	Estado - Artigo 35.º, n.º 3 da Lei n.º73/2013	343.389,00	
100307	ESTADO- PARTICIPAÇÃO COMUNITÁRIA EM PROJECTOS CO-FINANCIADO	169.722,11	
10030702	Fundo Europeu de Desenvolvimento Regional(FEDER)	167.939,43	
10030709	Outros	1.782,68	
12	PASSIVOS FINANCEIROS	200.000,00	
1205	EMPRÉSTIMOS A CURTO PRAZO	200.000,00	
120502	Sociedades Financeiras	200.000,00	
13	OUTRAS RECEITAS DE CAPITAL	361,00	
1301	OUTRAS	361,00	
130101	Indemnizações	361,00	
15	REPOSIÇÕES NÃO ABATIDAS NOS PAGAMENTOS	2.299,78	
1501	REPOSIÇÕES NÃO ABATIDAS NOS PAGAMENTOS	2.299,78	
150101	Reposições não abatidas nos pagamentos	2.299,78	
TOTAL DAS RECEITA CORRENTES.....		7.473.275,39	
TOTAL DAS RECEITA DE CAPITAL.....		1.213.156,11	
TOTAL DE OUTRAS RECEITAS .....		2.299,78	
OPERAÇÕES DE TESOURARIA. ....			584.888,58
TOTAL .....			9.587.409,61

**FLUXOS DE CAIXA**

ENTIDADE MA  
PERÍODO 2019/01/01 A 2019/12/31

Município de Armamar

ANO 2019  
Pág. 3

**PAGAMENTOS**

<b>DESPESAS ORÇAMENTAIS .....</b>			8.730.081,62
<b>01</b>	<b>DESPESAS COM O PESSOAL</b>	<b>3.412.623,67</b>	
<b>0101</b>	<b>REMUNERAÇÕES CERTAS E PERMANENTES</b>	<b>2.555.720,69</b>	
010101	Titulares de órgãos de soberania e membros de órgão	90.465,24	
<b>010104</b>	<b>Pessoal em regime de contrato de trabalho para o e</b>	<b>1.727.526,45</b>	
01010401	Pessoal em funções	1.593.354,74	
01010402	Alterações Obrigatórias de posicionamento remunera	56.357,77	
01010404	Recrutamento de Pessoal para novos postos de traba	77.813,94	
<b>010106</b>	<b>Pessoal em regime de contrato de trabalho para o e</b>	<b>7.246,64</b>	
01010601	Pessoal em funções	7.246,64	
010107	Pessoal em regime de tarefa ou avença	41.640,00	
010108	Pessoal aguardando aposentação	884,08	
010109	Pessoal em qualquer outra situação	118.246,31	
010111	Representação	25.322,75	
<b>010113</b>	<b>SUBSIDIO DE REFEIÇÃO</b>	<b>188.674,74</b>	
01011301	Pessoal em funções	179.929,17	
01011302	Pessoal em qualquer outra situação	5.525,82	
01011303	Membros dos órgãos autárquicos	3.219,75	
<b>010114</b>	<b>SUBSIDIO DE FÉRIAS E DE NATAL</b>	<b>322.752,92</b>	
01011401	Pessoal em funções	286.432,86	
01011402	Pessoal em qualquer outra situação	36.320,06	
010115	Remunerações por doença e maternidade/paternidade	32.961,56	
<b>0102</b>	<b>ABONOS VARIÁVEIS OU EVENTUAIS</b>	<b>91.516,44</b>	
010202	Horas extraordinárias	61.664,05	
010204	Ajudas de custo	6.035,74	
010205	Abono para falhas	7.080,53	
010212	Indemnizações por cessação de funções	450,18	
<b>010213</b>	<b>OUTROS SUPLEMENTOS E PRÉMIOS</b>	<b>16.285,94</b>	
01021302	Outros	5.069,80	
01021303	Senhas de presença	11.216,14	
<b>0103</b>	<b>SEGURANÇA SOCIAL</b>	<b>765.386,54</b>	
010301	Encargos com a saúde	97.916,20	
010302	Outros encargos com a saúde	35.853,87	
010303	Subsidio familiar a crianças e jovens	14.416,93	
010304	Outras prestações familiares	2.636,00	
<b>010305</b>	<b>CONTRIBUIÇÕES PARA A SEGURANÇA SOCIAL</b>	<b>556.690,93</b>	
01030501	Assistência na doença dos funcionários públicos ADS	337,50	
<b>01030502</b>	<b>Segurança social do pessoal em regime de contrato</b>	<b>554.544,13</b>	
0103050201	Caixa Geral de Aposentações	298.968,46	
0103050202	Segurança Social - Regime Geral	255.575,67	
<b>01030503</b>	<b>Outros</b>	<b>1.809,30</b>	
0103050301	Serviços de Assistencia Medico-Social (SAMS)	1.809,30	
<b>010309</b>	<b>SEGUROS</b>	<b>57.872,61</b>	
01030901	Seguros de acidentes no trabalho e doenças profiss	57.872,61	
<b>02</b>	<b>AQUISIÇÃO DE BENS E SERVIÇOS</b>	<b>2.491.754,93</b>	
<b>0201</b>	<b>AQUISIÇÃO DE BENS</b>	<b>688.496,67</b>	
020101	Matérias primas e subsidiárias	3.492,50	
<b>020102</b>	<b>COMBUSTÍVEIS E LUBRIFICANTES</b>	<b>102.276,31</b>	
02010202	Gasóleo	98.605,28	
02010299	Outros	3.671,03	
020104	Limpeza e higiene	14.041,81	
020105	Alimentação - Refeições confeccionadas	70.900,75	
020106	Alimentação - Géneros para confeccionar	7,53	
020107	Vestuário e artigos pessoais	161,40	
020108	Material de escritório	4.867,06	
020109	Produtos quimicos e farmacêuticos	7.322,34	
020112	Material de transporte - Peças	3.520,81	
020114	Outro material - Peças	1.032,50	
020115	Prémios,condecorações e ofertas	1.009,80	
<b>020116</b>	<b>MERCADORIAS PARA VENDA</b>	<b>331.748,27</b>	
02011601	Água	331.748,27	
020117	Ferramentas e utensilios	2.329,09	

**FLUXOS DE CAIXA**

ENTIDADE MA  
PERÍODO 2019/01/01 A 2019/12/31

Município de Armamar

ANO 2019  
Pág. 4

**PAGAMENTOS**

020118	Livros e documentação técnica	606,18
020119	Artigos honoríficos e de decoração	7,00
020120	Material de educação, cultura e recreio	4.501,05
020121	Outros bens	140.672,27
<b>0202</b>	<b>AQUISIÇÃO DE SERVIÇOS</b>	<b>1.803.258,26</b>
020201	Encargos de instalações	392.600,71
020202	Limpeza e higiene	85.293,77
020203	Conservação de bens	44.080,57
020204	Locação de edifícios	300.110,04
020205	Locação de material de informática	16.522,59
020206	Locação de material de transporte	12.500,40
020208	Locação de outros bens	11.051,45
020209	Comunicações	42.152,38
020210	Transportes	109.185,85
020212	Seguros	43.568,44
020213	Deslocações e estadas	7.159,13
020214	Estudos, pareceres, projectos e consultadoria	55.923,85
020215	Formação	30.404,54
020216	Seminários, exposições e similares	5.918,74
020217	Publicidade	18.628,24
020218	Vigilância e segurança	11.634,27
020219	Assistência técnica	16.441,28
020220	Outros trabalhos especializados	288.686,39
020222	Serviços de saúde	1.279,20
020224	Encargos de cobrança de receitas	21.017,07
020225	Outros serviços	289.099,35
<b>03</b>	<b>JUROS E OUTROS ENCARGOS</b>	<b>76.196,10</b>
<b>0301</b>	<b>JUROS DA DÍVIDA PÚBLICA</b>	<b>37.842,40</b>
<b>030103</b>	<b>SOCIEDADES FINANCEIRAS- BANCOS E OUTRAS INSTITUIÇ</b>	<b>24.113,63</b>
03010301	Empréstimos de Curto Prazo	1.109,66
03010302	EMPRÉSTIMOS DE MÉDIO E LONGO PRAZO	23.003,97
<b>030105</b>	<b>Administração Pública Central</b>	<b>13.728,77</b>
<b>03010502</b>	<b>Empréstimos de Médio e Longo Prazos</b>	<b>13.728,77</b>
0301050202	Programa de Apoio a Economia Local (PAEL)	13.728,77
<b>0302</b>	<b>OUTROS ENCARGOS CORRENTES DA DÍVIDA PÚBLICA</b>	<b>28.219,77</b>
<b>030201</b>	<b>DESPESAS DIVERSAS</b>	<b>28.219,77</b>
03020101	Comissões bancárias com manutenção de contas, cont	28.219,77
<b>0305</b>	<b>OUTROS JUROS</b>	<b>4.284,96</b>
<b>030502</b>	<b>Outros</b>	<b>4.284,96</b>
03050202	Juros de mora	12,60
03050203	Juros de contratos de factoring/cedência de crédito	4.272,36
<b>0306</b>	<b>OUTROS ENCARGOS FINANCEIROS</b>	<b>5.848,97</b>
030601	Outros encargos financeiros	5.848,97
<b>04</b>	<b>TRANSFERÊNCIAS CORRENTES</b>	<b>177.931,08</b>
<b>0407</b>	<b>INSTITUIÇÕES SEM FINS LUCRATIVOS</b>	<b>79.637,05</b>
040701	Instituições sem fins lucrativos	79.637,05
<b>0408</b>	<b>FAMÍLIAS</b>	<b>98.294,03</b>
<b>040802</b>	<b>Outras</b>	<b>98.294,03</b>
04080201	Programas ocupacionais	98.294,03
<b>05</b>	<b>SUBSÍDIOS</b>	<b>112.856,85</b>
<b>0501</b>	<b>SOCIEDADES E QUASE-SOCIEDADES NÃO FINANCEIRAS</b>	<b>109.172,64</b>
050103	Privadas	109.172,64
<b>0508</b>	<b>FAMÍLIAS</b>	<b>3.684,21</b>
050803	Outras	3.684,21
<b>06</b>	<b>OUTRAS DESPESAS CORRENTES</b>	<b>50.863,00</b>
<b>0602</b>	<b>DIVERSAS</b>	<b>50.863,00</b>
060201	Impostos e taxas	2.344,00
<b>060203</b>	<b>OUTRAS</b>	<b>48.519,00</b>
06020305	Outras	48.519,00
<b>07</b>	<b>AQUISIÇÃO DE BENS DE CAPITAL</b>	<b>1.122.738,12</b>
<b>0701</b>	<b>INVESTIMENTOS</b>	<b>459.926,78</b>
070101	Terrenos	59.650,00
<b>070103</b>	<b>EDIFÍCIOS</b>	<b>9.126,25</b>

**FLUXOS DE CAIXA**

ENTIDADE MA  
PERÍODO 2019/01/01 A 2019/12/31

Município de Armamar

ANO 2019  
Pág. 5

**PAGAMENTOS**

07010301	Instalações de serviços	9.126,25	
070104	<b>CONSTRUÇÕES DIVERSAS</b>	<b>91.372,96</b>	
07010406	Instalações desportivas e recreativas	80.788,86	
07010413	Outras Construções	10.584,10	
070106	<b>MATERIAL DE TRANSPORTES</b>	<b>6.501,35</b>	
07010602	Outros	6.501,35	
070107	Equipamento de Informática	24.941,08	
070108	Software Informático	13.205,20	
070110	<b>EQUIPAMENTO BÁSICO</b>	<b>74.688,53</b>	
07011002	Outros	74.688,53	
070111	Ferramentas e Utensílios	92.813,57	
070115	Outros Investimentos	87.627,84	
0703	<b>BENS DE DOMÍNIO PÚBLICO</b>	<b>662.811,34</b>	
070303	<b>Outras construções e infraestruturas</b>	<b>662.811,34</b>	
07030301	Viadutos, Arruamentos E Obras Complementares	334.250,72	
07030302	Sistema de Drenagem de Águas Residuais	6.113,10	
07030303	Estações de Tratamento de Águas Residuais	56.179,84	
07030305	Parques e Jardins	77.462,68	
07030313	Outros	188.805,00	
08	<b>TRANSFERÊNCIAS DE CAPITAL</b>	<b>135.069,13</b>	
0803	<b>ADMINISTRAÇÃO CENTRAL</b>	<b>1.057,44</b>	
080306	Serviços e fundos autónomos	1.057,44	
0805	<b>ADMINISTRAÇÃO LOCAL</b>	<b>15.841,70</b>	
080501	<b>CONTINENTE</b>	<b>15.841,70</b>	
08050102	Freguesias	15.841,70	
0806	<b>SEGURANÇA SOCIAL</b>	<b>32.009,32</b>	
080601	Sistemas de solidariedade e segurança social	32.009,32	
0807	<b>INSTITUIÇÕES SEM FINS LUCRATIVOS</b>	<b>86.160,67</b>	
080701	Instituições sem fins lucrativos	86.160,67	
09	<b>ACTIVOS FINANCEIROS</b>	<b>26.241,00</b>	
0908	<b>UNIDADES DE PARTICIPAÇÃO</b>	<b>26.241,00</b>	
090802	Sociedades e quase sociedades não financeiras-Públ	26.241,00	
10	<b>PASSIVOS FINANCEIROS</b>	<b>1.123.807,74</b>	
1005	<b>EMPRÉSTIMOS A CURTO PRAZO</b>	<b>400.000,00</b>	
100503	Sociedades financeiras-Bancos e outras instituição	400.000,00	
1006	<b>EMPRÉSTIMOS A MÉDIO E LONGO PRAZOS</b>	<b>723.807,74</b>	
100603	Sociedades financeiras-Bancos e outras instituição	652.452,64	
100605	<b>Administração Pública Central-Estado</b>	<b>71.355,10</b>	
10060502	Programa de Apoio á Economia Local (PAEL)	71.355,10	
<b>TOTAL DAS DESPESAS CORRENTES .....</b>		<b>6.322.225,63</b>	
<b>TOTAL DAS DESPESAS DE CAPITAL .....</b>		<b>2.407.855,99</b>	
<b>OPERAÇÕES DE TESOURARIA .....</b>			<b>576.383,88</b>
<b>SALDO PARA A GERÊNCIA SEGUINTE .....</b>			<b>280.944,11</b>
<b>EXECUÇÃO ORÇAMENTAL .....</b>		<b>70.455,78</b>	
<b>OPERAÇÕES DE TESOURARIA .....</b>		<b>210.488,33</b>	
<b>TOTAL .....</b>			<b>9.587.409,61</b>

**CONTAS DE ORDEM**

ENTIDADE MA

Município de Armamar

Período: 2019/01/01 a 2019/12/31

ANO 2019  
PAG. 5

## 8. OPERAÇÕES DE TESOURARIA

ENTIDADE	OPERAÇÕES DE TESOURARIA						DATA	ANO	PAGINA
MA	PERÍODO : 2019/01/01 a 2019/12/31						2020/03/20	2019	1
CÓDIGO CONTA	TERCEIRO	DESIGNAÇÃO	SALDO DA GERÊNCIA ANTERIOR		MOVIMENTO ANUAL		SALDO PARA A GERÊNCIA SEGUINTE		
			DEVEDOR	CREDOR	DEBITO	CREDITO	DEVEDOR	CREDOR	
21		CLIENTES/CONTRIBUINTES/UTENTES		17.829,39	1.250,00	2.000,00		18.579,39	
21.7		CLIENTES E UTENTES C/CAUÇÕES		17.829,39	1.250,00	2.000,00		18.579,39	
21.7.1		Água		14.054,24				14.054,24	
21.7.1.02		Dep.Gar. - F.água-Agregada		14.054,24				14.054,24	
21.7.2		Empreitadas e Fornecimentos		797,91				797,91	
21.7.2.03		Dep.Gar.Obrigações Contratuais		797,91				797,91	
21.7.4		Licenciamentos Sanitários		522,24				522,24	
21.7.4.02		Dep.Gar. - Lic. Sanit.-Agregada		522,24				522,24	
21.7.5		Outros Serviços		2.455,00	1.250,00	2.000,00		3.205,00	
21.7.5.01		Depósito de Caução		2.455,00	1.250,00	2.000,00		3.205,00	
24		ESTADO E OUTROS ENTES PÚBLICOS	1.000,00	33.370,38	550.320,33	558.613,59		40.663,64	
24.1		Imposto sobre o rendimento	1.000,00				1.000,00		
24.1.1		Pagamentos por conta	1.000,00				1.000,00		
24.2		Retenção de impostos sobre rendimentos		15.638,18	208.199,76	212.957,83		20.396,25	
24.2.1		Trabalho dependente		14.185,00	197.714,40	203.295,25		19.765,85	
24.2.2		Trabalho independente		1.453,18	10.485,36	9.662,58		630,40	
24.5		Contribuições para a Segurança Social		17.696,25	337.564,39	341.065,53		21.197,39	
24.5.1		Caixa Geral de Aposentações		9.718,18	138.187,38	140.229,56		11.760,36	
24.5.1.1		CGA - descontos do pessoal		9.718,18	138.187,38	140.229,56		11.760,36	
24.5.2		Assistência Doentes Servidores Estado (A.D.S.E.)		0,03	78.008,00	77.985,76	22,21		
24.5.2.1		ADSE - descontos do pessoal		0,03	78.008,00	77.985,76	22,21		
24.5.3		Inst.Gestão Finan. Segurança Social (IGFSS)		7.978,04	121.369,01	122.850,21		9.459,24	
24.5.3.1		IGFSS - descontos do pessoal		7.978,04	121.369,01	122.850,21		9.459,24	
24.6		Outros Entes Públicos		35,95	4.556,18	4.590,23		70,00	
24.6.1		AMA - Agência para a Modernização Administrativa, IP.		7,90	166,38	172,18		13,70	
24.6.2		Instituto da Mobilidade e dos Transportes, IP		28,05	4.388,55	4.414,50		54,00	
24.6.3		ADSE - Instituto de Proteção e Assistência na Doença			1,25	3,55		2,30	
26		OUTROS DEVEDORES E CREDITORES		151.783,86	24.813,55	24.274,99		151.245,30	
26.1		Fornecedores de imobilizado		149.517,84				149.517,84	
26.1.2		Fornecedores de imobilizado c/ garantias		149.517,84				149.517,84	
26.1.2.01		Fornecedores de imobilizado - individual		149.517,84				149.517,84	
26.3		SINDICATOS		768,73	9.208,91	9.333,57		893,39	
26.3.1		STAL		579,68	7.069,06	7.205,33		715,95	
26.3.2		ATAM		24,85	300,52	301,25		25,58	
26.3.3		SINTAP		7,72	98,76	99,21		8,17	
26.3.4		SINDICATO TRABALHADORES FUNÇÃO PÚBLICA		86,89	905,49	892,70		74,10	
26.3.5		Sindicato Nacional dos Técnicos Bancários		23,20	278,40	278,40		23,20	
26.3.6		SAMS-QUADROS		34,79	417,48	417,48		34,79	
26.3.7		FSA/FCS-QUADROS		11,60	139,20	139,20		11,60	
26.8		Devedores e credores diversos	1.497,29	15.604,64	14.941,42			834,07	
26.8.5		Credores Pela Cobrança de Taxas/licenças e imposto	1.497,29	14.489,13	13.825,91			834,07	
26.8.5.02		Credores		740,63	5.807,01	5.066,48		0,10	
26.8.5.02.2		Tribunais judiciais		70,37	5.136,75	5.066,48		0,10	
26.8.5.02.3		Repartição de finanças		359,13	359,13				
26.8.5.02.4		IGFSS-Instituto de Gestão Financeira da Segurança		311,13	311,13				
26.8.5.03		Credores		756,66	8.682,12	8.759,43		833,97	
26.8.5.03.2		Companhia Seguros Império/Fidelidade		31,18	31,18				
26.8.5.03.3		ATAR		717,15	8.561,87	8.670,36		825,64	
26.8.5.03.4		Cofre da Previdência Ministério das Finanças		8,33	74,97	74,97		8,33	
26.8.5.03.5		Serviço de Estrangeiros e Fronteiras			14,10	14,10			
26.8.9		Credores Diversos - Outros			1.115,51	1.115,51			
26.8.9.12		Outros credores			1.115,51	1.115,51			
TOTAL ...			1.000,00	202.983,63	576.383,88	584.888,58		210.488,33	



## **9. ANEXOS ÀS DEMONSTRAÇÕES FINANCEIRAS**

## INTRODUÇÃO

Nos termos da lei vigente vimos complementar a informação financeira contida nas peças contábilísticas: Balanço, Demonstração de Resultados e Mapas de Execução Orçamental do exercício de 2019.

As notas a seguir apresentadas encontram-se organizadas de acordo com o Ponto 8 do Decreto-Lei n.º 54-A/99, dando assim cumprimento ao n.º 2 das Considerações Técnicas do POCAL.

Estas notas contêm informação fundamental para uma melhor interpretação e análise qualitativa e quantitativa dos valores incluídos no Balanço, Demonstração de Resultados e de Mapas de Execução Orçamental, constituindo um complemento essencial dos documentos de prestação de contas apresentados.

As Demonstrações financeiras foram elaboradas de acordo com os princípios contábilísticos e orçamentais definidos no ponto 3.1 e 3.2. do POCAL, isto é, de acordo com o princípio do custo histórico, na base da continuidade das operações e em respeito com os princípios de contabilidade geralmente aceites. Os registos contábilísticos foram efetuados em conformidade com os princípios da prudência, especialização dos exercícios, consistência, da materialidade, da não consignação e não compensação da receita e da despesa.

## Nota 8.1 – Caracterização da Entidade

<b>I IDENTIFICAÇÃO DA ENTIDADE</b>		<b>8.1</b>
MUNICÍPIO DE ARMAMAR		
<b>I.1. ENDEREÇO POSTAL</b>		
Morada:	Praça da República	5110-127 Armamar
Telefone	254 850 800	
N.º Identificação Fiscal:	506 843 190	
Regime Financeiro :	Autonomia Administrativa e Financeira	
<b>I.2. NÚMERO DE ELEITORES</b>		
MUNICÍPIO	Até 10.000 .....	<input checked="" type="checkbox"/>
ARMAMAR	Mais de 10.000 e menos de 40.000 .....	<input type="checkbox"/>
	Igual ou superior a 40.000 .....	<input type="checkbox"/>
<b>2 LEGISLAÇÃO</b>		<b>8.1.2</b>
Data de Constituição _____ Publicada em Diário da República de _____		
_____		
_____		
<b>3 ESTRUTURA ORGANIZACIONAL</b>		<b>8.1.3</b>
<b>3.1 SERVIÇOS MUNICIPALIZADOS</b>		
A Câmara Municipal tem serviços Municipalizados?		<input type="checkbox"/> S <input checked="" type="checkbox"/> N
Se respondeu sim, especifique quais e indique os respectivos grupos:		
_____		
_____		
<b>3.2 EMPRESAS MUNICIPAIS</b>		
A Câmara Municipal tem empresas Municipais?		<input type="checkbox"/> S <input checked="" type="checkbox"/> N
Se respondeu sim, especifique quais e indique os respectivos grupos:		
_____		
_____		
<b>3.3 ÓRGÃOS</b>		
Tem órgãos de fiscalização?		<input checked="" type="checkbox"/> S <input type="checkbox"/> N
Tem órgãos de natureza consultiva?		<input type="checkbox"/> S <input checked="" type="checkbox"/> N
<b>3.4 ORGANOGRAMA</b>		
Deverá anexar o organograma e o diploma que o aprovou		
<b>4 DESCRIÇÃO SUMÁRIA DAS ACTIVIDADES</b>		<b>8.1.4</b>
O Município de Armamar é uma autarquia local, cujas atividades são direccionadas à concretização das atribuições que lhes são legalmente conferidas pela Lei n.º 75/2013, de 12 de setembro		

## 5 RECURSOS HUMANOS

8.1.5

## 5.1 IDENTIFICAÇÃO DOS MEMBROS DO ÓRGÃO EXECUTIVO

**Presidente***João Paulo S. C. Pereira da Fonseca***Pelouros**

Proteção civil, promoção do desenvolvimento, ordenamento do território, equipamento rural e rural e urbano, saúde, recursos naturais, agricultura, floresta

**Vereadores***António Manuel A. Rego da Silva**Cláudia Isabel Gomes de Jesus Damião**Jorge Augusto Fernandes Rodrigues**Luciano Teixeira Gomes***Pelouros**

Finanças locais, recursos humanos, ambiente e salubridade, educação, lazer e desporto

Ação social, turismo, património, cultura e ciência, juventude

## 5.2 NÚMERO DE VEREADORES

Em regime de permanência .....	2
A meio tempo .....	0
Restantes vereadores .....	2
Fonte	Ata da primeira reunião do órgão executivo colegial

## 6 ORGANIZAÇÃO CONTABILÍSTICA

8.1.6

1 - Descrição das características do sistema informativo	Medidata	UNIX	SAGA
2 - Demonstrações Financeiras Intercalares			
Documentadas	<input type="checkbox"/> S	<input checked="" type="checkbox"/> N	
Periodicidade			TRIMESTRAL
			<input type="checkbox"/> SEMESTRAL
3 - Descentralização Contabilística	<input type="checkbox"/> S	<input checked="" type="checkbox"/> N	
Em caso afirmativo descreva			

## OUTRAS INFORMAÇÕES

## 7 OUTRA INFORMAÇÃO

8.1.7

## 7.1 REGULAMENTOS INTERNOS E OUTROS DOCUMENTOS INFORMATIVOS

	DATA DE APROVAÇÃO		DATA DE ALTERAÇÃO	
	ÓRGÃO EXECUTIVO	ÓRGÃO DELIBERATIVO	ÓRGÃO EXECUTIVO	ÓRGÃO DELIBERATIVO
INVENTÁRIO	31-05-2000	29-06-2000		
NORMAS CONTROLO INTERNO	18-02-2002		17-03-2003	
BALANÇO INICIAL				
NORMAS REGULAMENTARES À EXECUÇÃO DO ORÇAMENTO				
OUTRAS				

## 7.2 ACÇÕES INSPECTIVAS

Entidade	ANOS DE INCIDÊNCIA			
	2018	2017	2016	2015
Inspecção Geral de Finanças			<input checked="" type="checkbox"/>	<input checked="" type="checkbox"/>
Inspecção Geral da Administração Local				

## 7.3 DOCUMENTOS DE GESTÃO

	Data de aprovação pelo Órgão Executivo	Data de aprovação pelo Órgão Deliberativo	Observações
Grandes Opções do Plano	21-12-2018	21-12-2018	
Orçamento	21-12-2018	21-12-2018	
Documentos Prestação de Contas	___/___/2020	___/___/2020	
Outros			

## 8 OUTRAS INFORMAÇÕES RELEVANTES A CONSIDERAR

## 1. Sobre o atraso na prestação de contas:

Os documentos de prestação de contas e o relatório de gestão são levados a discussão e aprovação a sessão de camara em março/abril para que vão posteriormente à sessão da Assembleia municipal que ocorre normalmente em fins de abril.

Em face do surto de COVID 19, foi decretado o estado de emergência de que resultou um conjunto de medidas incompatíveis com o incumprimento normal dos prazos de prestação de contas e sancionados pelo n.º 4 da Lei n.º 1-A/2020 de 19 de março.

## 2. Sobre a questão da continuidade e futuro previsível

O município aprovou um orçamento que está em execução no ano de 2020, em que as medidas excecionais decretadas no âmbito da resposta à situação epidemiológica provocada pelo coronavírus, não porão em causa essa execução, pois foram criadas condições legais que visam proporcionar medidas financeiras para promover a capacidade de respostas das autarquias.

9 OUTRA INFORMAÇÃO PREVISTA NA RESOLUÇÃO N.º 4/2001 - 2.ª SECÇÃO DO TRIBUNAL DE CONTAS  
OUTROS INDICADORES DE GESTÃO

Fundo de Equilíbrio Financeiro	Corrente	4 051 655,00
	Capital	450 184,00
Fundo Social Municipal	Corrente	205 985,00
Participação no IRS	Corrente	0,00
Excedente (n.º 3 do art 35.º da Lei n.º 73/2013 de 03/09)	Capital	343 389,00
Despesas de Investimento do ano anterior	2018	842 778,67

## Notas 8.2 – Notas ao Balanço e à Demonstração de Resultados

## Nota 8.2.1

Indicação e justificação das disposições do POCAL que, em casos excecionais devidamente fundamentados e sem prejuízo do legalmente estabelecido, tenham sido derogadas e dos respetivos efeitos no Balanço e Demonstração de Resultados, tendo em vista a necessidade de estes darem uma imagem verdadeira e apropriada do ativo, do passivo e dos resultados da autarquia.

Sobre o conteúdo desta nota nada há a assinalar.

## Nota 8.2.2

Contas do Balanço e Demonstração de Resultados, cujos conteúdos não podem ser comparados com o os do exercício anterior.

Sobre o conteúdo desta nota nada há a assinalar.

### Nota 8.2.3

Critérios valorimétricos utilizados relativamente às várias rubricas do Balanço e da Demonstração de Resultados, bem como os métodos de cálculo respeitantes aos ajustamentos de valor, designadamente amortizações e provisões.

- Ativo Imobilizado

- a) As Imobilizações corpóreas estão valorizadas pelos valores de aquisição/produção, líquido das reintegrações acumuladas, e sujeita a amortizações calculadas pelo método das quotas constantes, obedecendo às disposições do POCAL e do CIBE, aprovado pela Portaria n.º 671/2000, de 17 de abril (II série do D.R.);
- b) Nas situações em que tal não foi possível, ou por falta de documentos, ou porque o momento de aquisição/produção ocorreu já há muitos anos, optou-se pela avaliação direta, por uma comissão constituída por técnicos, adequada à natureza dos bens;
- c) Nas situações em que a aplicação de qualquer dos métodos anteriores não se mostrou praticável, designadamente quanto a bens de domínio público de há longo tempo, foi-lhes atribuído o valor zero, até que os mesmos sejam objeto de uma grande reparação, assumindo então o valor desta;
- d) Aplica-se o valor de avaliação sempre que se considerem desajustados e baseados em critérios técnicos adequados que a fundamentem;
- e) Não são capitalizados juros decorrentes de empréstimos específicos do ativo imobilizado;
- f) A criação de bens do domínio público derivados de operações urbanísticas só são integrados no património municipal nos bens onde o município intervém como entidade executora da obra;

- g) Os bens em curso são considerados liquidados com informação do auto de arrecção provisória e /ou definitiva, bem como a criação e valorização dos bens definitivos. Não são capitalizados juros em imobilizado em curso.
- Existências
    - a) As existências encontram-se valorizadas ao custo de aquisição, tendo sido adotado o método de custeio das saídas ao custo médio ponderado e o sistema de inventário permanente com contagens físicas anuais.
  - As dívidas de e a terceiros
    - a) As dívidas de e a terceiros são expressas pela importância constante dos documentos que as titulam, líquidas das respectivas provisões acumuladas, quando aplicável.
  - Disponibilidades
    - a) As disponibilidades de caixa e de depósitos em instituições financeiras são expressas pelos montantes dos meios de pagamento e os saldos de todas as contas de depósitos, respetivamente;
    - b) Não existe moeda estrangeira, pelo que não é necessária qualquer atualização cambial.
  - Subsídios
    - a) Os subsídios ao investimento e/ou transferências de capital encontram-se diferidos, sendo especializados em proveitos na mesma cadência das amortizações do bem de imobilizado subjacente, tratando-se de imóveis.
  - Acréscimos
    - a) De acordo com a legislação laboral aplicável, as férias e subsídio de férias do ano de 2019 a que os trabalhadores têm direito em função do trabalho realizado nesse ano, devem ser liquidadas a partir de 1 de janeiro de 2020, pelo que os gastos correspondentes encontram-se reconhecidos no ano de 2019;
    - b) Foram efetuados acréscimos de custos referentes a consumos de energia, juros, trabalhos especializados e outros gastos. O critério utilizado foi o valor das faturas relativas a 2019 e registadas em 2020.

- Provisões

- a) A constituição de provisões para riscos e encargos é efetuada com base em obrigações potenciais. Neste caso estão incluídos os valores respeitantes aos processos judiciais em curso, com forte probabilidade de serem revertidos negativamente para o Município.

#### Nota 8.2.4

Cotações utilizadas para conversão em moeda portuguesa das operações registadas em contas incluídas no Balanço e Demonstração de Resultados originariamente expressas em moeda estrangeira.

Não aplicável.

#### Nota 8.2.5

Situações em que o resultado do exercício foi afetado:

- Por valorimetrias diferentes das previstas no capítulo 4 «Critérios de Valorimetria»;
- Por amortizações do ativo imobilizado superiores às adequadas;
- Por provisões extraordinárias respeitantes ao ativo.

Os critérios de valorimetria são os definidos no ponto 4 do POCAL, essencialmente no que se refere às imobilizações e dívidas de e a terceiros.

As amortizações foram calculadas pelo método das quotas constantes, obedecendo às disposições do POCAL e do CIBE.

Em 2019 foram reforçadas as provisões para riscos e encargos, relativos a processos judiciais em curso e de clientes com cobrança duvidosa.

Foi anulada a provisão para riscos e encargos referente a um processo judicial com decisão desfavorável para o município, proferida através do Acórdão TAF Proc. 512.16.

#### Nota 8.2.6

Comentário às contas 431 «Despesas de instalação» e 432 «Despesas de investigação e de desenvolvimento».



Em 2015 foram reconhecidas despesas na rubrica 432 relativo ao desenvolvimento do modelo de gestão estratégica organizacional, de processos operacionais e implementação da desmaterialização no sistema de gestão de atendimento.

As depreciações foram calculadas à taxa mínima, de acordo com o artigo 18.º, prevista no Decreto-Regulamentar n.º 25/2009, de 14 de setembro, por não se encontrar prevista no CIBE.

#### Nota 8.2.7

Movimentos verificados nas rubricas do ativo imobilizado constantes do Balanço e nas respetivas amortizações e provisões. Relativamente às contas do ativo imobilizado e respetivas amortizações e depreciações os movimentos ocorridos no exercício de 2019, encontram-se explicitados no anexo 8.I deste documento.

#### Nota 8.2.8

Desagregação das rubricas do ativo imobilizado.

*Ver anexo 8.I*

#### Nota 8.2.9

Os custos incorridos no exercício respeitantes a empréstimos obtidos para financiar imobilizações, durante a construção, que tenham sido capitalizados nesse período.

Não aplicável.

#### Nota 8.2.10

Indicação dos diplomas legais nos termos dos quais se baseou a reavaliação dos bens do imobilizado.

Não aplicável.

#### Nota 8.2.11

Elaboração de um quadro discriminativo das reavaliações.

Não aplicável.

## Nota 8.2.12

Relativamente às imobilizações corpóreas e em curso, deve indicar-se o valor global, para cada uma das contas, de:

*Imobilizações implantadas em propriedade alheia:*

- Posto de Turismo de Armamar, construído em terreno alheio.

*Imobilização em poder de terceiros, incluindo bens do domínio público cedidos por contrato de concessão, em conformidade com o estabelecido no presente diploma:*

- Contrato de concessão, a título oneroso de terreno para instalações de Posto de abastecimento da Petrogal;
- Contrato de concessão a título oneroso de terreno à EDP;
- Contrato de concessão a título oneroso de terreno à Vodafone;
- Contrato de concessão a título oneroso de terreno à MEO;
- Contrato de cedência de infraestruturas de abastecimento a título oneroso às Águas do Norte, S.A. que conforme artigo 4.º, n.º 3, do Decreto-lei 93/2015 de 29 de maio, publicado no DR, 1.ª Série, n.º 104, de 29 de maio de 2015, sucedeu em todos os direitos e obrigações da sociedade concessionárias extinta, Águas de Trás os Montes e Alto Douro, S.A.;
- Contrato de cedência de viatura “Renault Clio 1.5: 36-LF-43” à Administração Regional de Saúde do Norte, IP.;
- Contrato de comodato de cedência do Edifício da EBI de Travanca à Freguesia de Armamar;
- Contrato de comodato de cedência dos Edifícios das EBI de S. Cosmado e Lapinha à Freguesia de S. Cosmado;
- Contrato de comodato de cedência do Edifício da EBI de Fontelo à Freguesia de Fontelo;
- Contrato de comodato de cedência do Edifício da EBI de Cimbres à Freguesia de Cimbres;
- Contrato de comodato de cedência do Edifício da EBI de Aldeias à Freguesia de Aldeias;
- Contrato de comodato de cedência do Edifícios das EBI de Vila Seca à Freguesia de Vila Seca;

- Contrato de comodato de cedência do Edifício onde funciona Centro de Dia e Serviço de apoio domiciliário de Arícera à Associação Social Desportiva e Recreativa de Arícera IPSS;
- Cedência de duas salas do Edifício da EBI da Folgosa à Associação Desportiva e Cultural da Folgosa;
- Cedência de máquinas e equipamentos diversos à Associação Social Desportiva e Recreativa de Aricera para funcionamento do Centro de Dia;
- Contrato de Cedência de Edifício ao Ministério da Administração Interna para a utilização das instalações do posto da GNR em Armamar, construídas com a ampliação ao Edifício do Mercado Municipal;
- Contrato de comodato de cedência do Edifício da EBI de Gogim à Associação Cultural e Recreativa Jograis de Gogim;
- Contrato de comodato de cedência de campo de futebol sito na Praia ao Armamar Futsal Clube;
- Contrato de comodato de cedência do Edifício da EBI de Tões à Freguesia de Armamar;
- Contrato de comodato de cedência do Edifícios das EBI de Lumiares à Freguesia de S. Martinho das Chãs.

#### Nota 8.2.13

Indicação dos bens utilizados em regime de locação financeira, com menção dos respetivos valores contabilísticos.

Não aplicável.

#### Nota 8.2.14

Relação dos bens do imobilizado que não foi possível valorizar, com indicação das razões dessa impossibilidade.

Não foi possível contabilizar parte dos bens de domínio público municipal e parte de bens da rede de abastecimento de água, por falta de elementos contabilísticos e pela impossibilidade de proceder à sua avaliação.

## Nota 8.2.15

Indicações dos bens de domínio público que não são objeto de amortização e indicação das respetivas razões.

De acordo com o estipulado pelo POCAL, os terrenos e as obras de arte não são objeto de amortização.

## Nota 8.2.16

Designação e sede das entidades participadas, com indicação da parcela detida, bem como dos capitais próprios ou equivalente e do resultado do último exercício em cada uma das entidades, com menção desse exercício:

Unidade de: EUR						
Denominação da Participada	Sede	Capital Social/ Equivalente	Participação		Resultado do Exercício 2019	Capitais Próprios / Equivalente
			Valor	%		
Participações societárias						
Amamar Viva, S.A	Praça da República 5110-127 Armamar	50 000,00	24 500,00	49,00	57 623,36	-2 886,01
Águas do Norte, S.A	Av. Osnabruck,29 5000-427 Vila Real	107 899 980,00	118 386,00	0,110	5 208 557,00	264 604 411,00
RES INORTE -Valorização e Tratamento de Resíduos Sólidos, S.A	Codesos o - Apartado 27 4890 - 166 Codesos o	8 000 000,00	28 428,00	0,355	S/I	S/I

Obs:

N/A - Não Aplicável

S/I - Sem Informação Disponível

Denominação da Participada	Sede	Capital Social/ Equivalente	Participação		Resultado do Exercício 2019	Capitais Próprios/ Equivalente
			Valor/quota	%		
Participações não societárias						
Associação do Douro Histórico	Rua das Eiras 5060-320 Sabrosa	S/I	1.500,00	8,95	S/I	S/I
Beira Douro-Assoc Desenvolvimento do Vale	Quinta S.to António 5100-184 Lamego	187.152,55	2.500,00	2,50	S/I	S/I
Associação de Municípios Vale Douro Sul	Rua Marquês de Pombal 5130-150 Lamego	357.865,43	35.786,54	10,00	S/I	S/I
Associação Nacional Municípios Portugueses	Av. Marnoco e Sousa,52 3004-511-Coimbra	2.274.107,78	4.306,70	0,280	S/I	S/I
AIMRD - Associação Iberica dos Municípios Ribeirinhos do Douro	Plaza Mayor n.º1 47140 Laguna do Duero	549.000,23	1.000,00	0,99	11764,65	1138141,9
Fundação Museu do Douro	Rua do Marquês de Pombal, 5050-282 Peso da Régua	1.082.034,20	8.651,00	0,80	28503,31	2479007,28
Associação de Municípios Portugueses do Vinho	Rua 16 de novembro, Totteão do Mercado 2071-909 Cartaxo	N/A	1.000,00	0,0106	S/I	S/I
Comunidade Intermunicipal do Douro - CIMDOURO	Av. Carvalho Araújo, 7 5000-657 Vila Real	N/A	N/A	5,26	S/I	S/I

Obs:

N/A - Não Aplicável

S/I - Sem Informação Disponível

Nota 8.2.17

Relativamente aos elementos incluídos nas contas «Títulos Negociáveis» e «Outras Aplicações de Tesouraria», indicação, quando aplicável, da natureza, entidades, quantidades e valores do Balanço.

Não aplicável.

Nota 8.2.18

Discriminação da conta «Outras Aplicações Financeiras», com indicação, quando aplicável, da natureza, entidades, quantidades, valores nominais e do Balanço.

Não aplicável.

Nota 8.2.19

Indicação, por categorias de bens, das diferenças relevantes, entre os custos de elementos do ativo circulante, calculados de acordo com os critérios valorimétricos adaptados, e as quantias correspondentes aos respetivos preços de mercado.

Não aplicável.

Nota 8.2.20

Fundamentação das circunstâncias especiais que justificaram a atribuição a elementos do ativo circulante de um valor inferior ao mais baixo entre o custo ou do mercado.

Não aplicável

Nota 8.2.21

Indicação e justificação das provisões extraordinárias respeitantes a elementos do ativo circulante relativamente aos quais, face a uma análise comercial razoável, se prevejam descidas estáveis provenientes de flutuações de valor.

Não aplicável.

## Nota 8.2.22

Valor global das dívidas de cobrança duvidosa incluídas em cada uma das rubricas de terceiros constantes do Balanço, são as constantes do quadro seguinte:

Rúbricas Pocal	Designação	Saldo
21.8.1	Cobranças em atraso	178,34
21.8.2	Cobranças em litígio	12.796,27
<b>Total</b>		<b>12.974,61</b>

## Nota 8.2.23

Valor global das dívidas de e ao pessoal, constantes do Balanço:

Não aplicável.

## Nota 8.2.24

Quantidade e valor nominal das Obrigações e Outros Títulos emitidos pela Autarquia Local.

Não aplicável.

## Nota 8.2.25

Discriminação das dívidas incluídas na conta “Estado e Outros Entes Públicos” em situação de mora.

Não aplicável.

## Nota 8.2.26

A descrição desagregada das responsabilidades, por garantias e cauções prestadas e recibos para cobrança, constam do quadro seguinte:

Código e Designação das Contas	Saldo Gerência anterior		Movimento Anual		Saldo para a Gerência seguinte	
	Devedor	Credor	Devedor	Credor	Devedor	Credor
Garantias e Cauções						
Fornecedores						
2612 Fornecedores de Imobilizado		149.517,84				149.517,84
Clientes e Utentes						
2171 Fornecimento de água		14.054,24				14.054,24
2172 Execução de Obras		797,91				797,91
2174 Licenciamentos Sanitários		522,24				522,24
2175 Outros Serviços		2.455,00	1.250,00	2.000,00		3.205,00
Recibos para Cobrança						
Contrapartida - Garantias e Cauções	167.347,23		2.000,00	1.250,00	168.097,23	
Contrapartida - Recibos para Cobrança						
<b>TOTAL</b>	<b>167.347,23</b>	<b>167.347,23</b>	<b>3.250,00</b>	<b>3.250,00</b>	<b>168.097,23</b>	<b>168.097,23</b>

### Nota 8.2.27

Desdobramento das contas de provisões acumuladas.

Código das contas	Designação	Saldo Inicial	Aumento	Redução	Saldo Final
19	Provisões para aplicações de tesouraria				
291	Provisões para cobranças duvidosas	5.580,67	7.215,60		12.796,27
292	Provisões para riscos e encargos	28.524,65	12.795,54	12.377,65	28.942,54
39	Provisões para depreciações de existências				
49	Provisões para investimentos financeiros				

### Nota 8.2.28

Explicitação e justificação dos movimentos ocorridos no exercício de cada umas das contas da classe 5 “*Fundo Patrimonial*” constante do Balanço, conforme quadro da seguinte:

Rúbrica Pocal	Designação	Saldo Inicial	Aumentos	Diminuições	Saldo Final
	Fundos Próprios				
51	Património	18.477.644,63			18.477.644,63
55	Ajustamentos de Partes de capital em empresas				
56	Reservas de Reavaliação	115.676,00			115.676,00
	Reservas				
571	Reservas Legais	343.211,54			343.211,54
572	Reservas Estatutárias				
573	Reservas Contratuais				
574	Reservas Livres				
575	Subsídios	33.006,49			33.006,49
576	Doações	4.750,00			4.750,00
577	Reservas decorrentes da transferência de activos				
	Resultados Transitados				
591	Resultados Transitados município	2.510.862,66		53.970,54	2.456.892,12
599	Resultados Transitados internalização	-1,84			-1,84
	Resultado do Exercício				
881	Resultado líquido do exercício município	-53.970,54	519.356,50		465.385,96
	<b>TOTAL</b>	<b>21.431.178,94</b>	<b>519.356,50</b>	<b>53.970,54</b>	<b>21.896.564,90</b>

### Nota 8.2.29

Demonstração do custo das mercadorias vendidas e matérias consumidas, de acordo com o quadro da página seguinte.

Movimentos	Mercadorias	Matérias Primas Subsidiárias e de consumo	TOTAL
Existências Iniciais	381,20	51.423,69	51.804,89
Compras	262.195,32	51.036,41	313.231,73
Regularizações de Existências	-7,27	5.012,25	5.004,98
Existências Finais	489,52	47.413,56	47.903,08
<b>CMVMC</b>	<b>262.079,73</b>	<b>60.058,79</b>	<b>322.138,52</b>

### Nota 8.2.30

Demonstração da variação da produção.

Não aplicável

### Nota 8.2.31

Demonstração dos Resultados Financeiros, como se segue:



Código das Contas	Custos e Perdas	Exercícios		Código das Contas	Proveitos e Ganhos	Exercícios	
		2019	2018			2019	2018
681	Juros Suportados	41.879,27	55.795,43	781	Juros obtidos		0,03
682	Perdas em entidades participadas			782	Ganhos em entidades participadas		
683	Amortizações de investimentos em imóveis	15.304,65	15.304,65	783	Rendimentos de imóveis		
684	Provisões para aplicações financeiras			784	Rendimentos de participação de capital	789,43	1.864,19
685	Diferenças de câmbio desfavoráveis			785	Diferenças de câmbio favoráveis		
687	Perdas na alienação de aplicações tesouraria			786	Descontos de pronto pagam. Obtidos		
688	Outros custos e perdas financeiros	33.026,05	39.421,18	787	Ganhos na alienação de aplicações de tesouraria		
				788	Outros proveitos e ganhos financeiros		
	Resultados Financeiros	-89.420,54	-108.657,04				
	Total .....	789,43	1.864,22		Total .....	789,43	1.864,22

### Nota 8.2.32

#### Demonstração dos Resultados Extraordinários, como se segue:

Código das Contas	Custos e Perdas	Exercícios		Código das Contas	Proveitos e Ganhos	Exercícios	
		2019	2018			2019	2018
691	Transferências de Capital concedidas	120.227,43	151.290,01	791	Restituições de impostos		
692	Dívidas Incobráveis			792	Recuperação de dívidas		
693	Perdas em existências		15.672,02	793	Ganhos em existências	75,00	27.766,25
694	Perdas em imobilizações			794	Ganhos em imobilizações	24.642,65	
695	Multas e penalidades	1581,00	534,99	795	Benefícios de penalidades contratuais	4.702,44	7.545,05
696	Aumentos de amortizações e provisões			796	Reduções de amortizações e provisões	12.377,65	1.701,16
697	Correções relativas a exerc. anteriores	33.841,85	161.936,46	797	Correções relativas a exerc. anteriores	20.984,37	46,84
698	Outros custos e perdas extraordinários	16.750,04	1.000,00	798	Outros proveitos de ganhos extraordinários		
699	Donativos concedidos	111,76		799	Outros Proveitos e ganhos extraordinários	2.623,25	1.221,02
	Resultados Extraordinários	-107.106,72	-292.153,16				
	Total .....	65.405,36	38.280,32		Total .....	65.405,36	38.280,32

Como se pode constatar, houve um decréscimo dos resultados extraordinários, quando comparado com o período homólogo, uma vez que, a conta de correções relativas a exercícios anteriores, no período homólogo, refletiu o excesso de estimativa de IMI face ao previsto nesse ano, o que não se verificou para o ano de 2019.

### Nota 8.2.33

Outras informações relevantes face à posição financeira e aos resultados da Entidade:

**Acréscimos de Custos:** referem-se aos custos no exercício relativos a juros de empréstimos bancários e outros contratos, de eletricidade, de comunicações, encargos com direito a férias e subsídio de férias adquiridas a 1 de janeiro de 2020 e encargos sobre remunerações a pagar no ano seguinte.

O quadro que se segue apresenta os valores reconhecidos nos anos 2018 e 2019:

Rúbricas Pocal	Designação	Exercícios	
		2019	2018
	Acréscimos de custos		
2731	Seguros a liquidar		
2732	Remunerações a liquidar	470.374,95	450.973,64
2733	Juros a liquidar	2.080,76	2.437,03
2734	Comissões bancárias a liquidar	727,27	1.203,85
2739	Outros acréscimos de custos	276.757,93	114.108,71
<b>TOTAL</b>		<b>749.940,91</b>	<b>568.723,23</b>

O aumento registado nos acréscimos de custos justifica-se essencialmente com o aumento nas rubricas de custos com o pessoal, em virtude do descongelamento de salários pela via das progressões e novas admissões e do serviço de recolha de resíduos sólidos urbanos, do ano de 2019 e últimos 3 meses do ano de 2018, ainda não faturados pelo prestador do serviço.

Custos Diferidos: São referentes a custos de seguros e outros trabalhos especializados pagos em 2019 e a reconhecer em 2020, conforme quadro da página seguinte.

Rúbricas Pocal	Designação	Exercícios	
		2019	2018
	Custos diferidos		
2721	Seguros	35.919,03	29.611,60
2729	Outros custos diferidos		
<b>TOTAL</b>		<b>35.919,03</b>	<b>29.611,60</b>

Acréscimos de Proveitos: referem-se aos proveitos a reconhecer no próprio exercício, ainda que não tenham documentação vinculativa, cuja receita só venha a obter-se em exercício(s) posterior(es), nomeadamente rendas de infraestruturas cedidas, impostos municipais (IMI), fornecimento de água e alugueres de contadores, subsídios destinados a financiar despesas correntes e rendas a receber. A variação da rubrica 2719 justifica-se com a alteração do reconhecimento para a 2715 das rendas a receber da EDP.

Rúbricas Pocal	Designação	Exercícios	
		2019	2018
	Acréscimos de proveitos		
2711	Juros a receber		
2712	Imposto Municipais	328.665,87	310.000,00
2713	Abastecim água, saneamento e resíduos	55.259,96	53.591,71
2714	Subsídios correntes	9.190,93	16.568,93
2715	Rendas a receber	60.889,95	
2719	Outros acréscimos de proveitos	73.692,93	126.647,24
<b>TOTAL</b>		<b>527.699,64</b>	<b>506.807,88</b>

Proveitos Diferidos: referem-se aos proveitos que devam ser reconhecidos nos exercícios seguintes. Nesta rubrica encontram-se reconhecidos os subsídios destinados a financiar investimentos e cujos bens ativos ainda não se encontram concluídos ou totalmente depreciados/ amortizados, ao direito de superfície recebido e relativo a anos futuros, a renda de concessão de ocupação de terreno de posto de abastecimento reconhecida em 2019, mas referente ao período de 2020 a 2023 e antecipação de rendas, outras recebidas, conforme quadro que se apresenta:

Rúbricas Pocal	Designação	Exercícios	
		2019	2018
	Proveitos diferidos		
2741	Renda a reconhecer	119.840,76	138.937,65
2744	Subsídios correntes/ exploração	3.150,64	4.799,06
2745	Subsídios ao investimento	6.408.727,77	6.743.717,50
2749	Outros proveitos diferidos	658.673,50	698.594,51
<b>TOTAL</b>		<b>7.190.392,67</b>	<b>7.586.048,72</b>

## Notas 8.3 – Notas sobre o Processo Orçamental e respetiva Execução

### Nota 8.3.1 - Modificações ao Orçamento

#### Nota 8.3.1.1 – Modificações ao Orçamento da Receita

Ver anexo 9.2

#### Nota 8.3.1.2 – Modificações ao Orçamento da Despesa

Ver anexo 9.3

#### Nota 8.3.2 – Modificações ao Plano Plurianual de Investimentos

Ver anexos 9.4 e 9.5

Nota 8.3.3 – Contratação Administrativa

Ver anexo 9.6

Nota 8.3.4 – Transferências e Subsídios

Nota 8.3.4.1 – Transferências Correntes – Despesa

Ver anexo 9.9

Nota 8.3.4.2 – Transferências de Capital – Despesa

Ver anexo 9.10

Nota 8.3.4.3 - Subsídios Concedidos

Ver anexo 9.11

Nota 8.3.4.4 – Transferências Correntes – Receita

Ver anexo 9.12

Nota 8.3.4.5 – Transferências Capital – Receita

Ver anexo 9.13

Nota 8.3.4.6 – Subsídios Obtidos

Não aplicável

Nota 8.3.5 – Aplicação em ativos de rendimento fixo e variável

Nota 8.3.5.1 – Aplicação em ativos de rendimento fixo

Não aplicável

Nota 8.3.5.1 – Aplicação em ativos de rendimento variável

Unidade: EUR

Descrição do Activo	Entidade	Partic.	Valor em 1 de Janeiro		Valor em 31 de Dezembro		Juros vencidos e recebidos	Juros vencidos e N/recebidos
		%	Valor Nominal	Valor de Mercado	Valor Nominal	Valor de Mercado		
Participação Societária	Armamar Viva, S.A.	49,00	24 500,00		24 500,00			
Participação Societária	Águas do Norte, S.A.	0,107	118 386,00		118 386,00			
Participação Societária	Resinorte, S.A.	0,355	28 428,00		28 428,00			

(\*) Decreto-Lei n.º 93/2015 de 29 de maio, publicado no DR I.ª Série, n.º 104, de 29 de maio de 2015 constitui a sociedade Águas do Norte, S.A. Sociedade de capitais exclusivamente públicos, transferindo-se para esta sociedade o anterior património global da sociedade Águas de Trás-os-Montes e Alto Douro, S.A.

### Nota 8.3.6 – Endividamento

#### Nota 8.3.6.1 – Empréstimos

Ver anexo 9.7

#### Nota 8.3.6.2 – Outras Dívidas a Terceiros

Ver anexo 9.8

## 9.1 ATIVO BRUTO E AMORTIZAÇÕES DETALHADO

ENTIDADE

A C T I V O B R U T O

Data : 2020/03/20

MA

Ano Contabilístico : 2019

Período: Janeiro

a Dezembro

Pagina : 1

Rubricas	Saldo Inicial	Reavaliação/ ajustamento	Aumentos	Alienações	Transferências e abates	Saldo Final
41 INVESTIMENTOS FINANCEIROS	1.720.717,46			5.718,35		1.714.999,11
41.1 Partes de capital	171.314,00					171.314,00
41.1.1 Associações de municípios						
41.1.2 Empresas municipais e intermunicipais	28.428,00					28.428,00
41.1.2.02 RESINORTE-Valoriz e Tratam Resíduos Solidos,SA	28.428,00					28.428,00
41.1.3 Empresas privadas ou cooperativas	142.886,00					142.886,00
41.1.3.02 Armamar VIVA S.A.	24.500,00					24.500,00
41.1.3.1 Águas do Norte, S.A.	118.386,00					118.386,00
41.2 Obrigações e títulos de participação	236.169,00					236.169,00
41.2.1 Empresas municipais e intermunicipais						
41.2.2 Unidades de Participação	236.169,00					236.169,00
41.2.2.01 Fundo de Apoio Municipal (FAM)	236.169,00					236.169,00
41.4 Investimentos em imóveis	1.313.234,46			5.718,35		1.307.516,11
41.4.1 Terrenos e recursos naturais	388.142,56			5.718,35		382.424,21
41.4.1.01 Terrenos p/ loteamento	86.429,20					86.429,20
41.4.1.02 Terrenos da Zona Industrial-Reiga/Travanca	70.113,91					70.113,91
41.4.1.03 Terrenos - Loteamento Sta.Bárbara	221.623,45			5.718,35		215.905,10
41.4.1.09 Outros Terrenos	9.976,00					9.976,00
41.4.2 Edifícios e outras construções	925.091,90					925.091,90
41.4.2.1 Edifícios	925.091,90					925.091,90
41.5 Outras aplicações financeiras						
42 IMOBILIZAÇÕES CORPÓREAS	18.845.610,86		328.727,41	77.325,08		19.097.013,19
42.1 Terrenos e recursos naturais	2.525.652,72		750,00			2.526.402,72
42.2 Edifícios e outras construções	12.643.054,29		11.013,27			12.654.067,56
42.2.1 Edifícios	9.226.917,08		5.535,00			9.232.452,08
42.2.1.01 Habitação	13.185,47		4.428,00			17.613,47
42.2.1.02 Instalações de Serviços	1.545.344,40					1.545.344,40
42.2.1.03 Instalações desportivas e recreativas	3.111.431,96					3.111.431,96
42.2.1.04 Mercados e instalações de fiscalização sanitária	1.191.533,41					1.191.533,41
42.2.1.05 Creches	580.621,25					580.621,25
42.2.1.06 Escolas	2.553.284,03					2.553.284,03
42.2.1.07 Lares de terceira idade	74.710,56					74.710,56
42.2.1.08 Outros	156.806,00		1.107,00			157.913,00
42.2.2 Outras construções	3.416.137,21		5.478,27			3.421.615,48
42.2.2.01 Viadutos, arruamentos e obras complementares	231.430,98					231.430,98
42.2.2.03 Iluminação pública	13.940,15					13.940,15
42.2.2.04 Parques e jardins	21.923,16					21.923,16
42.2.2.05 Instalações desportivas e recreativas	1.944.491,93		835,02			1.945.326,95
42.2.2.06 Captação, tratamento e distribuição de água	616.052,17					616.052,17
42.2.2.12 Outras	588.298,82		4.643,25			592.942,07
42.3 Equipamento básico	1.905.974,83		164.165,51	77.325,08		1.992.815,26
42.3.1 Máquinas e equipamentos	743.282,65		54.367,33	77.325,08		720.324,90
42.3.2 Equipamento de transporte escolar	380.323,42		84.756,91			465.080,33
42.3.3 Equipamento para fornecimento de água/saneamento	47.481,04		300,00			47.781,04
42.3.4 Mobiliário	128.038,88		547,35			128.586,23
42.3.5 Equipamento Informático	183.911,62					183.911,62
42.3.6 Equipamentos de iluminação pública	42.794,52					42.794,52
42.3.9 Equipamento básico diverso	380.142,70		24.193,92			404.336,62
42.4 Equipamento de transporte	605.036,48		5.176,14			610.212,62
42.4.1 Eq.Transporte - Veículos Ligeiros	375.197,06		3.017,69			378.214,75
A transportar .....	18.795.399,30		175.928,78	83.043,43		18.888.284,65
Total .....	18.795.399,30		175.928,78	83.043,43		18.888.284,65

Rubricas		Saldo Inicial	Reavaliação/ ajustamento	Aumentos	Alienações	Transferências e abates	Saldo Final
Transporte .....		18.795.399,30		175.928,78	83.043,43		18.888.284,65
42.4.1.01	Eq.Transp-Veic.Ligeiros de mercadorias	107.591,96					107.591,96
42.4.1.02	Eq.Transp-Veic.Ligeiros de passageiros	222.605,10		3.017,69			225.622,79
42.4.1.03	Eq.Transp-Veic.Lig passageiros - R.Leasing Financ.	45.000,00					45.000,00
42.4.2	Eq.Transporte - Veículos Pesados	229.789,54		2.158,45			231.947,99
42.4.2.01	Eq.Transporte - Veículos Pesados de mercadorias	116.728,55		2.158,45			118.887,00
42.4.2.02	Eq. de transporte - Veiculos Pesados de Passageiro	113.060,99					113.060,99
42.4.3	Eq.Transporte - Motociclos	49,88					49,88
42.5	Ferramentas e utensílios	102.615,98		111.250,78			213.866,76
42.6	Equipamento administrativo	778.994,65		34.874,62			813.869,27
42.6.1	Eq.Administrativo - Mobiliário	250.131,86					250.131,86
42.6.2	Eq.Administrativo - Material de Escritório	5.199,96					5.199,96
42.6.3	Eq.Administrativo -Equipamento Informático	480.806,61		34.874,62			515.681,23
42.6.9	Eq.Administrativo - Outro Equipamento	42.856,22					42.856,22
42.9	Outras imobilizações corpóreas	284.281,91		1.497,09			285.779,00
43	IMOBILIZAÇÕES INCORPÓREAS	306.339,94					306.339,94
43.2	Despesas de investigação e de desenvolvimento	156.628,19					156.628,19
43.3	Propriedade industrial e outros direitos	11.707,50					11.707,50
43.9	Outras	138.004,25					138.004,25
44	IMOBILIZAÇÕES EM CURSO	1.022.938,85		720.734,87		196.192,79	1.547.480,93
44.1	Imobilizações em curso de investimentos financeiro						
44.2	Imobil. em curso de imobilizações corpóreas	16.365,15		100.499,21		23.468,35	93.396,01
44.2.2	Edifícios e outras construções	16.365,15		100.499,21		23.468,35	93.396,01
44.2.2.1	Edifícios	5.535,00		89.915,11		5.535,00	89.915,11
44.2.2.1.01	Habitação	4.428,00				4.428,00	
44.2.2.1.02	Instalações de serviços			9.126,25			9.126,25
44.2.2.1.03	Instalações desportivas e recreativas			80.788,86			80.788,86
44.2.2.1.08	Outros edifícios	1.107,00				1.107,00	
44.2.2.2	Outras construções	10.830,15		10.584,10		17.933,35	3.480,90
44.2.2.2.12	Outras	10.830,15		10.584,10		17.933,35	3.480,90
44.3	Imobilizações em curso de imobilizações incorpores						
44.5	Imobilizações em curso de bens de dominio publico	1.006.573,70		620.235,66		172.724,44	1.454.084,92
44.5.3	Outras construções e infra-estruturas	1.006.573,70		620.235,66		172.724,44	1.454.084,92
44.5.3.1	Instalações e infra-estruturas	1.006.573,70		620.235,66		172.724,44	1.454.084,92
44.5.3.1.01	Viadutos,arruamentos e obras complementares	550.752,59		218.331,74		43.775,04	725.309,29
44.5.3.1.02	Esgotos	75.278,04		5.808,80		2.571,59	78.515,25
44.5.3.1.03	Iluminação pública			5.535,00			5.535,00
44.5.3.1.04	Parques e jardins	36.900,00		104.890,12		97.479,48	44.310,64
44.5.3.1.06	Captação,tratamento e distribuição de água	55.433,72					55.433,72
44.5.3.1.07	Viação rural	244.330,32		96.865,00		28.898,33	312.296,99
44.5.3.1.12	Outras Instalações e Infra-estruturas	43.879,03		188.805,00			232.684,03
45	BENS DE DOMÍNIO PÚBLICO	34.001.850,18		253.895,54			34.255.745,72
45.1	Terrenos e recursos naturais	3.953.744,21		58.500,00			4.012.244,21
45.3	Outras construções e infraestruturas	29.459.460,41		195.395,54			29.654.855,95
45.3.01	Viadutos,arruamentos e obras complementares	23.061.832,54		43.775,04			23.105.607,58
45.3.02	Esgotos	333.198,74		11.952,59			345.151,33
45.3.03	Iluminação pública	427.942,00					427.942,00
45.3.04	Parques e Jardins	157.252,75		97.479,48			254.732,23
45.3.05	Instalações Desportivas e Recreativas	435.753,68					435.753,68
45.3.06	Captação,Tratamento e Distribuição Água	240.966,51					240.966,51
45.3.07	Viação Rural	3.269.157,89		28.898,33			3.298.056,22
45.3.08	Sinalização e Trânsito	2.121,15					2.121,15
45.3.09	Infraestrut.p/distribuição de energia eléctrica	103.606,59					103.606,59
45.3.10	Infraestrut.p/tratamento de resíduos sólidos	9.975,30					9.975,30
45.3.11	Cemitérios	4.337,85					4.337,85
45.3.12	Outras Construções	1.413.315,41		13.290,10			1.426.605,51
A transportar .....		55.308.811,73		1.303.357,82	83.043,43	196.192,79	56.332.933,33
Total .....		55.308.811,73		1.303.357,82	83.043,43	196.192,79	56.332.933,33



Rubricas		Saldo Inicial	Reavaliação/ ajustamento	Aumentos	Alienações	Transferências e abates	Saldo Final
Transporte .....							
45.5	Bens do património histórico, artist. e cultural	3.492,00					3.492,00
45.5.01	Património Histórico	3.492,00					3.492,00
45.9	Outros bens de domínio público	585.153,56					585.153,56
Total .....		55.897.457,29		1.303.357,82	83.043,43	196.192,79	56.921.578,89

## 9.2 MODIFICAÇÕES AO ORÇAMENTO DA RECEITA

ENTIDADE		MODIFICAÇÕES AO ORÇAMENTO DA RECEITA				Pagina: 1
MUNICÍPIO DE ARMAMAR		TOTAL DE ALTERAÇÕES : 1	DO ANO CONTABILISTICO DE: 2019		Período: 2019/01/02 a 2019/12/31	
		TOTAL DE REVISÕES : 2				
CLASSIFICAÇÃO ECONÓMICA		DOTAÇÕES DA RECEITA				OBSERVAÇÕES
		PREVISÕES INICIAIS	MODIFICAÇÕES ORÇAMENTAIS		PREVISÕES CORRIGIDAS	
CÓDIGO	DESCRIÇÃO		INSCRIÇÕES / REFORÇOS	DIMINUIÇÕES / ANULAÇÕES		
01	IMPOSTOS DIRECTOS	936.050,00	275.000,00	211.806,12	999.243,88	
0102	OUTROS	936.050,00	275.000,00	211.806,12	999.243,88	
010202	Imposto Municipal Sobre Imóveis (I.M.I.)	518.000,00		211.806,12	306.193,88	
010203	Imposto Único de Circulação (I.U.C)	148.000,00			148.000,00	
010204	Imposto Municipal s/Transmissões Onerosas de Imóveis.(I.M.T)	180.000,00	240.000,00		420.000,00	
010205	Derrama	90.000,00	35.000,00		125.000,00	
010207	Imposto Abolidos	50,00			50,00	
01020701	Contribuição Autárquica	50,00			50,00	
02	IMPOSTOS INDIRECTOS	22.350,00		5.000,00	17.350,00	
0202	OUTROS	22.350,00		5.000,00	17.350,00	
020206	IMPOSTOS INDIRECTOS ESPECÍFICOS DAS AUTARQUIAS LOCAIS	22.350,00		5.000,00	17.350,00	
02020601	Mercados e Feiras	7.750,00		1.000,00	6.750,00	
02020602	Loteamento e Obras	5.500,00			5.500,00	
02020603	Ocupação de Via Pública	200,00			200,00	
02020605	Publicidade	200,00			200,00	
02020606	Saneamento	50,00			50,00	
02020607	Utilização da Rede Viária Municipal	50,00			50,00	
02020699	Outros	8.600,00		4.000,00	4.600,00	
0202069901	Taxa Municipal de Direitos de Passagem (TMDP)	50,00			50,00	
0202069902	Taxa de Depósito da Ficha Técnica da Habitação (TDFTH)	50,00			50,00	
0202069999	Outras	8.500,00		4.000,00	4.500,00	
04	TAXAS, MULTAS E OUTRAS PENALIDADES	112.950,00		20.000,00	92.950,00	
0401	TAXAS	93.450,00		20.000,00	73.450,00	
040123	TAXAS ESPECÍFICAS DAS AUTARQUIAS LOCAIS	93.450,00		20.000,00	73.450,00	
04012301	Mercados e Feiras	200,00			200,00	
04012302	Loteamento e Obras	28.500,00			28.500,00	
04012303	Ocupação de Via Pública	2.000,00			2.000,00	
04012305	Caça, uso e porte de arma	48.000,00		20.000,00	28.000,00	
04012306	Saneamento	6.750,00			6.750,00	
04012399	OUTRAS TAXAS	8.000,00			8.000,00	
0401239901	Taxa de Depósito da Ficha Técnica da Habitação (TDFTH)	800,00			800,00	
0401239902	Taxa pela emissão do certificado de registo	200,00			200,00	
0401239999	Outras	7.000,00			7.000,00	
0402	MULTAS E OUTRAS PENALIDADES:	19.500,00			19.500,00	
040201	Juros de mora	17.000,00			17.000,00	
040202	Juros compensatórios	1.600,00			1.600,00	
040204	Coimas e Penalidades por contra-ordenações	100,00			100,00	
040299	Multas e penalidades diversas	800,00			800,00	
05	RENDIMENTOS DE PROPRIEDADE	187.900,00	120.000,00		307.900,00	
0502	JUROS - SOCIEDADES FINANCEIRAS	50,00			50,00	
050201	Bancos e Outras Instituições Financeiras	50,00			50,00	
0507	DIVIDENDOS E PARTICIPAÇÕES NOS LUCROS DE SOCIEDADES E QUASE-SOCIEDADES NÃO FINANCEIRAS	2.650,00			2.650,00	
050701	Empresas públicas	50,00			50,00	
050702	Empresas Públicas municipais e intermunicipais	50,00			50,00	
050703	Empresa privadas	50,00			50,00	
050799	Outras	2.500,00			2.500,00	
0510	RENDAS	185.200,00	120.000,00		305.200,00	
051001	Terrenos	185.000,00	120.000,00		305.000,00	
051003	Habitações	50,00			50,00	
051004	Edifícios	50,00			50,00	
051005	Bens do Domínio Público	50,00			50,00	
051099	Outros	50,00			50,00	
06	TRANSFERÊNCIAS CORRENTES	5.248.490,00	35.206,40	36.000,00	5.247.696,40	
0603	ADMINISTRAÇÃO CENTRAL	5.236.640,00	35.206,40	36.000,00	5.235.846,40	
060301	ESTADO	5.020.040,00			5.020.040,00	
06030101	Fundo de Equilíbrio Financeiro (FEF)	4.051.655,00			4.051.655,00	
06030102	Fudo Social Municipal	205.985,00			205.985,00	
06030199	Outras	762.400,00			762.400,00	

ENTIDADE		MODIFICAÇÕES AO ORÇAMENTO DA RECEITA				Pagina: 2
MUNICÍPIO DE ARMAMAR		TOTAL DE ALTERAÇÕES : 1	DO ANO CONTABILISTICO DE: 2019		Período: 2019/01/02 a 2019/12/31	
CLASSIFICAÇÃO ECONÓMICA		DOTAÇÕES DA RECEITA				OBSERVAÇÕES
CÓDIGO	DESCRIÇÃO	PREVISÕES INICIAIS	MODIFICAÇÕES ORÇAMENTAIS		PREVISÕES CORRIGIDAS	
			INSCRIÇÕES / REFORÇOS	DIMINUIÇÕES / ANULAÇÕES		
0603019901	Pessoal N/docente do Ensino Pré-Escolar	87.700,00			87.700,00	
0603019902	Pessoal N/docente do 1ºciclo do Ensino básico	130.700,00			130.700,00	
0603019903	Pessoal N/docente do 2º e 3ºciclo do Ensino básico	360.000,00			360.000,00	
0603019904	Pessoal N/docente s/Funções letivas	50.000,00			50.000,00	
0603019905	Acordo de cooperação pré-escolar	34.000,00			34.000,00	
0603019906	Situações especiais do 2º e 3º ciclos	15.000,00			15.000,00	
0603019907	Atividades de enriquecimento curricular do 1º ciclo	33.000,00			33.000,00	
0603019909	Componente social	30.000,00			30.000,00	
0603019999	Outras	22.000,00			22.000,00	
060306	Estado-Participação Comunitária em Proj.Co-Financiados	119.500,00	35.206,40	36.000,00	118.706,40	
06030604	Programa Operacional Inclusão Social e Emprego (POISE)	16.900,00			16.900,00	
06030605	Programa Operacional Regional do Norte (NORTE 2020) - Fundo Europeu de Desenvolvimento Regional(FEDER)	102.600,00	35.206,40	36.000,00	101.806,40	
060307	Serviços e Fundos Autónomos	28.500,00			28.500,00	
060309	Serviços e Fundos Autónomos - Subsistema Proteção à Família e Polít.Ativas Emp.e Formação Profissional	68.600,00			68.600,00	
06030901	Instituto de Emprego e Formação Profissional (IEFP)	68.600,00			68.600,00	
0606	SEGURANÇA SOCIAL	11.850,00			11.850,00	
060601	Sistema de Solidariedade e Seguraça Social	11.850,00			11.850,00	
07	VENDA DE BENS E SERVIÇOS CORRENTES	1.364.100,00	11.000,00	135.000,00	1.240.100,00	
0701	VENDA DE BENS	409.400,00			409.400,00	
070103	Publicações e Impressos	100,00			100,00	
070104	Fardamentos e Artigos Pessoais	50,00			50,00	
070105	Bens Inutilizados	50,00			50,00	
070106	Produtos Agrícolas e pecuários	50,00			50,00	
070108	MERCADORIAS	408.800,00			408.800,00	
07010802	Água	408.000,00			408.000,00	
07010899	Outros	800,00			800,00	
070109	Matérias de consumo	50,00			50,00	
070110	Desperdícios, resíduos e refugos	100,00			100,00	
07011001	Sucata	50,00			50,00	
07011099	Outros	50,00			50,00	
070111	Produtos acabados e intermédios	150,00			150,00	
07011101	Inertes	50,00			50,00	
07011102	Água	50,00			50,00	
07011199	Outros	50,00			50,00	
070199	Outros	50,00			50,00	
0702	SERVIÇOS	594.950,00		5.000,00	589.950,00	
070201	Aluguer de Espaços e Equipamentos	45.500,00			45.500,00	
070203	Vistorias e ensaios	50,00			50,00	
070207	Alimentação e alojamento	50,00			50,00	
070208	SERVIÇOS SOCIAIS, RECREATIVOS, CULTURAIS E DE DESPORTO	48.250,00			48.250,00	
07020801	Serviços Sociais	50,00			50,00	
07020802	Serviços Recreativos	100,00			100,00	
0702080201	Turismo Sénior	50,00			50,00	
0702080299	Outros	50,00			50,00	
07020803	Serviços Culturais	100,00			100,00	
0702080301	Turismo Sénior	50,00			50,00	
0702080399	Outros	50,00			50,00	
07020804	Serviços desportivos	48.000,00			48.000,00	
070209	SERVIÇOS ESPECÍFICOS DAS AUTARQUIAS	500.550,00		5.000,00	495.550,00	
07020901	Saneamento e águas residuais	165.000,00			165.000,00	
07020902	Resíduos Sólidos	271.500,00			271.500,00	
07020903	Transportes Colectivos de Pessoas e Mercadorias	5.050,00			5.050,00	
0702090302	Transportes Escolares	5.000,00			5.000,00	
0702090399	Outros	50,00			50,00	
07020904	Trabalhos por Conta de Particulares	2.500,00			2.500,00	
07020905	Cemitérios	2.500,00			2.500,00	
07020906	Mercados e Feiras	12.000,00		5.000,00	7.000,00	

ENTIDADE		MODIFICAÇÕES AO ORÇAMENTO DA RECEITA				Pagina: 3
MUNICÍPIO DE ARMAMAR		TOTAL DE ALTERAÇÕES : 1	DO ANO CONTABILISTICO DE: 2019		Período: 2019/01/02 a 2019/12/31	
CLASSIFICAÇÃO ECONÓMICA		DOTAÇÕES DA RECEITA				OBSERVAÇÕES
CÓDIGO	DESCRIÇÃO	PREVISÕES INICIAIS	MODIFICAÇÕES ORÇAMENTAIS		PREVISÕES CORRIGIDAS	
			INSCRIÇÕES / REFORÇOS	DIMINUIÇÕES / ANULAÇÕES		
07020999	Outros Serviços específicos das autarquias	42.000,00			42.000,00	
070299	Outros Serviços	550,00			550,00	
0703	RENDAS	359.750,00	11.000,00	130.000,00	240.750,00	
070301	Habitacões	1.550,00	11.000,00		12.550,00	
070302	Edifícios	10.700,00		10.000,00	700,00	
070399	Outras	347.500,00		120.000,00	227.500,00	
08	OUTRAS RECEITAS CORRENTES	40.700,00		5.000,00	35.700,00	
0801	OUTRAS	40.700,00		5.000,00	35.700,00	
080199	OUTRAS	40.700,00		5.000,00	35.700,00	
08019901	Indemnizações por deterioração, roubo e extravio de bens patrimoniais	50,00			50,00	
08019902	Indemniz.estragos provocados por outrém viaturas ou outros equipamentos das autarquias	50,00			50,00	
08019903	IVA Reembolsado	8.750,00			8.750,00	
08019999	DIVERSAS	31.850,00		5.000,00	26.850,00	
0801999902	Emolumentos de Custas de Execuções Fiscais	3.750,00			3.750,00	
0801999999	Receitas Correntes Diversas	28.100,00		5.000,00	23.100,00	
09	VENDAS DE BENS DE INVESTIMENTO	89.785,00	28.000,00	28.000,00	89.785,00	
0901	TERRENOS	57.675,00		28.000,00	29.675,00	
090101	Sociedades e Quase-Sociedades Não Financeiras	32.670,00		28.000,00	4.670,00	
090102	Sociedades Financeiras	50,00			50,00	
090109	Instituições S/Fins Lucrativos	50,00			50,00	
090110	Famílias	24.905,00			24.905,00	
0902	HABITAÇÕES	50,00			50,00	
090210	Famílias	50,00			50,00	
0903	EDIFÍCIOS	23.510,00			23.510,00	
090301	Sociedades e Quase-Sociedades Não Financeiras	23.360,00			23.360,00	
090302	Sociedades Financeiras	50,00			50,00	
090309	Instituições S/Fins Lucrativos	50,00			50,00	
090310	Famílias	50,00			50,00	
0904	OUTROS BENS DE INVESTIMENTO	8.550,00	28.000,00		36.550,00	
090401	SOCIEDADES E QUASE-SOCIEDADES NÃO FINANCEIRAS	8.100,00	28.000,00		36.100,00	
09040101	Equipamento de Transporte	3.550,00			3.550,00	
09040102	Maquinaria e Equipamento	1.850,00	28.000,00		29.850,00	
09040103	Outros	2.700,00			2.700,00	
090402	SOCIEDADES FINANCEIRAS	150,00			150,00	
09040201	Equipamento de Transporte	50,00			50,00	
09040202	Maquinaria e Equipamento	50,00			50,00	
09040203	Outros	50,00			50,00	
090409	INSTITUIÇÕES SEM FINS LUCRATIVOS	150,00			150,00	
09040901	Equipamento de Transporte	50,00			50,00	
09040902	Maquinaria e Equipamento	50,00			50,00	
09040903	Outros	50,00			50,00	
090410	FAMILIAS	150,00			150,00	
09041001	Equipamento de Transporte	50,00			50,00	
09041002	Maquinaria e Equipamento	50,00			50,00	
09041003	Outros	50,00			50,00	
10	TRANSFERÊNCIAS DE CAPITAL	2.905.715,00	183.533,20	95.000,00	2.994.248,20	
1001	SOCIEDADES E QUASE-SOCIEDADES NÃO FINANCEIRAS	305.665,00			305.665,00	
100101	PÚBLICAS	100,00			100,00	
10010101	Empresas Publicas(EP)	100,00			100,00	
100102	Privadas	305.565,00			305.565,00	
1003	ADMINISTRAÇÃO CENTRAL	2.600.050,00	183.533,20	95.000,00	2.688.583,20	
100301	ESTADO	813.575,00			813.575,00	
10030101	Fundo de Equilíbrio Financeiro(FEF)	450.185,00			450.185,00	
10030104	Cooperação Técnica e Financeira	20.000,00			20.000,00	
1003010401	Ministério de Educação	20.000,00			20.000,00	
10030105	Estado - Artigo 35.º, n.º 3 da Lei n.º73/2013	343.390,00			343.390,00	
100307	ESTADO- PARTICIPAÇÃO COMUNITÁRIA EM PROJECTOS CO-FINANCIADOS	1.786.475,00	183.533,20	95.000,00	1.875.008,20	

ENTIDADE		MODIFICAÇÕES AO ORÇAMENTO DA RECEITA				Pagina: 4
MUNICÍPIO DE ARMAMAR		TOTAL DE ALTERAÇÕES : 1	DO ANO CONTABILISTICO DE: 2019		Período: 2019/01/02 a 2019/12/31	
CLASSIFICAÇÃO ECONÓMICA		DOTAÇÕES DA RECEITA				OBSERVAÇÕES
CÓDIGO	DESCRIÇÃO	PREVISÕES INICIAIS	MODIFICAÇÕES ORÇAMENTAIS		PREVISÕES CORRIGIDAS	
			INSCRIÇÕES / REFORÇOS	DIMINUIÇÕES / ANULAÇÕES		
10030702	Fundo Europeu de Desenvolvimento Regional(FEDER)	958.945,00	183.533,20	95.000,00	1.047.478,20	
10030704	Programa Operacional Sustentabilidade e Eficiência no Uso de Recursos (POSEUR)	827.430,00			827.430,00	
10030705	Programa Regional de Desenvolvimento Rural (PDR)	50,00			50,00	
10030709	Outros	50,00			50,00	
12	PASSIVOS FINANCEIROS	200.000,00			200.000,00	
1205	EMPRÉSTIMOS A CURTO PRAZO	200.000,00			200.000,00	
120502	Sociedades Financeiras	200.000,00			200.000,00	
13	OUTRAS RECEITAS DE CAPITAL	100,00			100,00	
1301	OUTRAS	100,00			100,00	
130101	Indemnizações	100,00			100,00	
15	REPOSIÇÕES NÃO ABATIDAS NOS PAGAMENTOS	33.718,00		10.000,00	23.718,00	
1501	REPOSIÇÕES NÃO ABATIDAS NOS PAGAMENTOS	33.718,00		10.000,00	23.718,00	
150101	Reposições não abatidas nos pagamentos	33.718,00		10.000,00	23.718,00	
16	SALDO DA GERÊNCIA ANTERIOR		111.806,12		111.806,12	
1601	SALDO ORÇAMENTAL		111.806,12		111.806,12	
160101	Na posse do serviço		111.806,12		111.806,12	
TOTAL ...		11.141.858,00	764.545,72	545.806,12	11.360.597,60	

Em \_\_\_\_ de \_\_\_\_\_ de \_\_\_\_

\_\_\_\_\_

Em \_\_\_\_ de \_\_\_\_\_ de \_\_\_\_

\_\_\_\_\_

## 9.3 MODIFICAÇÕES AO ORÇAMENTO DA DESPESA

ENTIDADE		MODIFICAÇÕES AO ORÇAMENTO DA DESPESA				Pagina: 1
MUNICÍPIO DE ARMAMAR		TOTAL DE ALTERAÇÕES : 60	DO ANO CONTABILISTICO DE 2019		Período: 2019/01/02 a 2019/12/31	
IDENTIFICAÇÃO DAS RUBRICAS			DESPESA			O B S
			DOTAÇÕES  INICIAIS	MODIFICAÇÕES ORÇAMENTAIS		
CLASSIFICAÇÃO ORGÂNICA      ECONÓMICA	DESCRIÇÃO	INSCRIÇÕES / REFORÇOS		DIMINUIÇÕES / ANULAÇÕES		
01		ADMINISTRAÇÃO AUTARQUICA				
0101		ASSEMBLEIA MUNICIPAL				
0101	01	DESPESAS COM O PESSOAL				
0101	0102	ABONOS VARIÁVEIS OU EVENTUAIS				
0101	010204	Ajudas de custo	960,00	300,00		1.260,00
0101	010213	OUTROS SUPLEMENTOS E PRÊMIOS				
0101	01021303	Senhas de presença	1.600,00	7.200,00	300,00	8.500,00
0102		CÂMARA MUNICIPAL				
0102	01	DESPESAS COM O PESSOAL				
0102	0101	REMUNERAÇÕES CERTAS E PERMANENTES				
0102	010101	Titulares de órgãos de soberania e membros de órgãos autárquicos	90.480,00			90.480,00
0102	010109	Pessoal em qualquer outra situação	43.910,00			43.910,00
0102	010111	Representação	20.960,00			20.960,00
0102	010113	SUBSIDIO DE REFEIÇÃO				
0102	01011302	Pessoal em qualquer outra situação	2.420,00			2.420,00
0102	01011303	Membros dos órgãos autárquicos	3.630,00			3.630,00
0102	010114	SUBSIDIO DE FÉRIAS E DE NATAL				
0102	01011402	Pessoal em qualquer outra situação	22.405,00			22.405,00
0102	010115	Remunerações por doença e maternidade/paternidade	1.000,00	97,00		1.097,00
0102	0102	ABONOS VARIÁVEIS OU EVENTUAIS				
0102	010203	Alimentação e alojamento	150,00		150,00	
0102	010204	Ajudas de custo	3.000,00		1.000,00	2.000,00
0102	010213	OUTROS SUPLEMENTOS E PRÊMIOS				
0102	01021303	Senhas de presença	3.000,00	2.100,00	2.380,00	2.720,00
0102	0103	SEGURANÇA SOCIAL				
0102	010301	Encargos com a saúde	2.000,00			2.000,00
0102	010302	Outros encargos com a saúde	1.000,00			1.000,00
0102	010305	CONTRIBUIÇÕES PARA A SEGURANÇA SOCIAL				
0102	01030502	Segurança social do pessoal em regime de contrato de trabalho em funções públicas (RCTFP)				
0102	0103050201	Caixa Geral de Aposentações	12.720,00	11.900,00		24.620,00
0102	0103050202	Segurança Social - Regime Geral	18.520,00	4.600,00		23.120,00
0102	01030503	Outros				
0102	0103050301	Serviços de Assistencia Medico-Social (SAMS)	420,00	1.700,00		2.120,00
0102	02	AQUISIÇÃO DE BENS E SERVIÇOS				
0102	0201	AQUISIÇÃO DE BENS				
0102	020102	COMBUSTIVEIS E LUBRIFICANTES				
0102	02010202	Gasóleo	3.600,00		3.350,00	250,00
0102	020118	Livros e documentação técnica	500,00		220,00	280,00
0102	020119	Artigos honorificos e de decoração	500,00		300,00	200,00
0102	020121	Outros bens	9.600,00	11.350,00	1.500,00	19.450,00
0102	0202	AQUISIÇÃO DE SERVIÇOS				
0102	020203	Conservação de bens	6.000,00		5.700,00	300,00
0102	020211	Representação dos serviços	10,00			10,00
0102	020212	Seguros	5.600,00		5.600,00	
0102	020213	Deslocações e estadas	10.000,00		2.900,00	7.100,00
0102	020217	Publicidade	4.000,00	14.100,00	2.025,00	16.075,00
0102	020225	Outros serviços	129.500,00	149.950,00	57.650,00	221.800,00
0102	04	TRANSFERÊNCIAS CORRENTES				
0102	0407	INSTITUIÇÕES SEM FINS LUCRATIVOS				
0102	040701	Instituições sem fins lucrativos	12.000,00	96.850,00	3.985,00	104.865,00
0102	07	AQUISIÇÃO DE BENS DE CAPITAL				
0102	0701	INVESTIMENTOS				
0102	070101	Terrenos	1.000,00	60.000,00		61.000,00
0103		DM ADMINISTRAÇÃO E DESENVOLVIMENTO SOCIAL				
0103	01	DESPESAS COM O PESSOAL				
0103	0101	REMUNERAÇÕES CERTAS E PERMANENTES				
0103	010104	Pessoal em regime de contrato de trabalho para o exercício de funções públicas por tempo indeterminado				



ENTIDADE		MODIFICAÇÕES AO ORÇAMENTO DA DESPESA					Pagina: 2
MUNICÍPIO DE ARMAMAR		TOTAL DE ALTERAÇÕES : 60	TOTAL DE REVISÕES : 1		DO ANO CONTABILISTICO DE 2019	Período: 2019/01/02 a 2019/12/31	
IDENTIFICAÇÃO DAS RUBRICAS			DESPESA				O B S
			DOTAÇÕES  INICIAIS	MODIFICAÇÕES ORÇAMENTAIS		DOTAÇÕES CORRIGIDAS	
CLASSIFICAÇÃO ORGÂNICA	ECONÓMICA	DESCRIÇÃO		INSCRIÇÕES / REFORÇOS	DIMINUIÇÕES / ANULAÇÕES		
0103	01010401	Pessoal em funções	1.104.048,00		219.100,00	884.948,00	
0103	01010402	Alterações Obrigatórias de posicionamento remuneratório	22.495,00	10.118,00		32.613,00	
0103	01010404	Recrutamento de Pessoal para novos postos de trabalho	10.000,00	65.700,00	12.500,00	63.200,00	
0103	010106	Pessoal em regime de contrato de trabalho para o exercício de funções públicas a termo resolutivo					
0103	01010601	Pessoal em funções	7.665,00			7.665,00	
0103	01010604	Recrutamento de Pessoal para novos postos de trabalho	5,00			5,00	
0103	010107	Pessoal em regime de tarefa ou avença	86.900,00	16.500,00	69.100,00	34.300,00	
0103	010109	Pessoal em qualquer outra situação	7.140,00	29.000,00	4.700,00	31.440,00	
0103	010111	Representação	2.340,00			2.340,00	
0103	010113	SUBSIDIO DE REFEIÇÃO					
0103	01011301	Pessoal em funções	116.160,00	1.913,00	13.600,00	104.473,00	
0103	01011302	Pessoal em qualquer outra situação	3.580,00		2.200,00	1.380,00	
0103	010114	SUBSIDIO DE FÉRIAS E DE NATAL					
0103	01011401	Pessoal em funções	158.765,00	26.683,00	23.100,00	162.348,00	
0103	01011402	Pessoal em qualquer outra situação	5.815,00	1.200,00		7.015,00	
0103	010115	Remunerações por doença e maternidade/paternidade	8.500,00	3.977,00		12.477,00	
0103	0102	ABONOS VARIÁVEIS OU EVENTUAIS					
0103	010202	Horas extraordinárias	5.000,00	31.500,00		36.500,00	
0103	010204	Ajudas de custo	2.000,00	343,00		2.343,00	
0103	010205	Abono para falhas	2.340,00	2.500,00	1.000,00	3.840,00	
0103	010212	Indemnizações por cessação de funções	470,00			470,00	
0103	010213	OUTROS SUPLEMENTOS E PRÊMIOS					
0103	01021301	Prêmios de Desempenho	250,00		250,00		
0103	01021302	Outros	250,00	5.000,00		5.250,00	
0103	0103	SEGURANÇA SOCIAL					
0103	010301	Encargos com a saúde	12.000,00	39.600,00		51.600,00	
0103	010302	Outros encargos com a saúde	15.000,00	12.832,00	6.900,00	20.932,00	
0103	010303	Subsidio familiar a crianças e jovens	550,00	6.500,00	1.200,00	5.850,00	
0103	010304	Outras prestações familiares	1.440,00	605,00	720,00	1.325,00	
0103	010305	CONTRIBUIÇÕES PARA A SEGURANÇA SOCIAL					
0103	01030501	Assistência na doença dos funcionários públicos ADSE	50,00	300,00		350,00	
0103	01030502	Segurança social do pessoal em regime de contrato de trabalho em funções públicas (RCTFP)					
0103	0103050201	Caixa Geral de Aposentações	138.355,00	9.000,00	19.100,00	128.255,00	
0103	0103050202	Segurança Social - Regime Geral	131.970,00	37.500,00	9.600,00	159.870,00	
0103	01030503	Outros					
0103	0103050303	Segurança Social - Entidades Contratantes trabalhadores independentes	1.000,00			1.000,00	
0103	010309	SEGUROS					
0103	01030901	Seguros de acidentes no trabalho e doenças profissionais	54.000,00	6.200,00	27.000,00	33.200,00	
0103	02	AQUISIÇÃO DE BENS E SERVIÇOS					
0103	0201	AQUISIÇÃO DE BENS					
0103	020101	Matérias primas e subsidiárias	500,00		400,00	100,00	
0103	020102	COMBUSTÍVEIS E LUBRIFICANTES					
0103	02010202	Gasóleo	59.300,00		59.300,00		
0103	02010299	Outros	3.050,00	2.000,00	5.000,00	50,00	
0103	020104	Limpeza e higiene	3.000,00		2.950,00	50,00	
0103	020105	Alimentação - Refeições confeccionadas	59.500,00	50.600,00	900,00	109.200,00	
0103	020106	Alimentação - Géneros para confeccionar	10,00			10,00	
0103	020108	Material de escritório	5.800,00	500,00	1.400,00	4.900,00	
0103	020109	Produtos quimicos e farmacêuticos	200,00		100,00	100,00	
0103	020112	Material de transporte - Peças	11.550,00		11.500,00	50,00	
0103	020114	Outro material - Peças	50,00			50,00	
0103	020115	Prêmios,condecorações e ofertas	4.750,00	50,00	3.900,00	900,00	
0103	020116	MERCADORIAS PARA VENDA					
0103	02011603	Outros	100,00			100,00	
0103	020117	Ferramentas e utensilios	25,00	500,00		525,00	
0103	020118	Livros e documentação técnica	500,00			500,00	

ENTIDADE		MODIFICAÇÕES AO ORÇAMENTO DA DESPESA				Página: 3
MUNICÍPIO DE ARMAMAR		TOTAL DE ALTERAÇÕES : 60	DO ANO CONTABILISTICO DE 2019		Período: 2019/01/02 a 2019/12/31	
IDENTIFICAÇÃO DAS RUBRICAS			DESPESA			O B S
			DOTAÇÕES  INICIAIS	MODIFICAÇÕES ORÇAMENTAIS		
CLASSIFICAÇÃO ORGÂNICA      ECONÓMICA	DESCRIÇÃO	INSCRIÇÕES / REFORÇOS		DIMINUIÇÕES / ANULAÇÕES		
0103	020120	Material de educação, cultura e recreio	8.740,00		3.700,00	5.040,00
0103	020121	Outros bens	5.200,00	4.000,00		9.200,00
0103	0202	AQUISIÇÃO DE SERVIÇOS				
0103	020203	Conservação de bens	39.000,00		34.100,00	4.900,00
0103	020205	Locação de material de informática	21.000,00			21.000,00
0103	020208	Locação de outros bens	6.000,00	7.500,00	2.000,00	11.500,00
0103	020209	Comunicações	1.100,00		500,00	600,00
0103	020210	Transportes	169.320,00	2.000,00	40.400,00	130.920,00
0103	020212	Seguros	13.300,00	100,00	13.200,00	200,00
0103	020213	Deslocações e estadas	600,00	2.000,00	600,00	2.000,00
0103	020214	Estudos,pareceres,projectos e consultadoria		48.017,40	12.200,00	35.817,40
0103	020215	Formação	67.130,00	2.370,31	28.100,00	41.400,31
0103	020216	Seminários,exposições e similares	19.970,00	9.410,00	11.500,00	17.880,00
0103	020217	Publicidade	9.500,00	23.689,00	30.375,00	2.814,00
0103	020218	Vigilância e segurança	500,00			500,00
0103	020219	Assistência técnica	5.000,00	5.000,00	4.000,00	6.000,00
0103	020220	Outros trabalhos especializados	112.825,00	32.930,00	58.790,00	86.965,00
0103	020224	Encargos de cobrança de receitas	20.000,00	1.020,00		21.020,00
0103	020225	Outros serviços	44.500,00	8.500,00	24.000,00	29.000,00
0103	03	JUROS E OUTROS ENCARGOS				
0103	0301	JUROS DA DÍVIDA PÚBLICA				
0103	030103	SOCIEDADES FINANCEIRAS- BANCOS E OUTRAS INSTITUIÇÕES FINANCEIRAS				
0103	03010301	Empréstimos de Curto Prazo	1.800,00			1.800,00
0103	03010302	EMPRÉSTIMOS DE MÉDIO E LONGO PRAZO	22.885,00	155,00		23.040,00
0103	030105	Administração Pública Central				
0103	03010502	Empréstimos de Médio e Longo Prazos				
0103	0301050202	Programa de Apoio a Economia Local (PAEL)	13.729,00			13.729,00
0103	0302	OUTROS ENCARGOS CORRENTES DA DÍVIDA PÚBLICA				
0103	030201	DESPESAS DIVERSAS				
0103	03020101	Comissões bancárias com manutenção de contas, contratos de empréstimos, factoring e cedências de créditos	29.000,00		35,00	28.965,00
0103	0303	JUROS DE LOCAÇÃO FINANCEIRA				
0103	030305	Material de transporte	100,00		100,00	
0103	0305	OUTROS JUROS				
0103	030502	Outros				
0103	03050202	Juros de mora	15.000,00		13.000,00	2.000,00
0103	03050203	Juros de contratos de factoring/cedência de créditos	4.900,00			4.900,00
0103	03050299	Juros de acordos c/ fornecedores		1.000,00		1.000,00
0103	0306	OUTROS ENCARGOS FINANCEIROS				
0103	030601	Outros encargos financeiros	6.000,00	705,00		6.705,00
0103	04	TRANSFERÊNCIAS CORRENTES				
0103	0405	ADMINISTRAÇÃO LOCAL				
0103	040501	CONTINENTE				
0103	04050104	Associação de municípios	50,00			50,00
0103	0406	SEGURANÇA SOCIAL				
0103	040601	Sistemas de solidariedade e segurança social	50,00			50,00
0103	0408	FAMÍLIAS				
0103	040802	Outras				
0103	04080201	Programas ocupacionais	24.500,00		17.000,00	7.500,00
0103	05	SUBSÍDIOS				
0103	0501	SOCIEDADES E QUASE-SOCIEDADES NÃO FINANCEIRAS				
0103	050103	Privadas	90.600,00	77.440,00		168.040,00
0103	0508	FAMÍLIAS				
0103	050803	Outras	8.000,00		3.900,00	4.100,00
0103	06	OUTRAS DESPESAS CORRENTES				
0103	0602	DIVERSAS				
0103	060201	Impostos e taxas	20.000,00		15.500,00	4.500,00
0103	060203	OUTRAS				
0103	06020301	Outras Restituições	200,00			200,00

ENTIDADE			MODIFICAÇÕES AO ORÇAMENTO DA DESPESA				Página: 4
MUNICÍPIO DE ARMAMAR			TOTAL DE ALTERAÇÕES : 60	DO ANO CONTABILISTICO DE 2019		Período: 2019/01/02 a 2019/12/31	
IDENTIFICAÇÃO DAS RUBRICAS			DESPESA				O B S
CLASSIFICAÇÃO ORGÂNICA ECONÓMICA		DESCRIÇÃO	DOTAÇÕES INICIAIS	MODIFICAÇÕES ORÇAMENTAIS		DOTAÇÕES CORRIGIDAS	
				INSCRIÇÕES / REFORÇOS	DIMINUIÇÕES / ANULAÇÕES		
0103	06020305	Outras	54.000,00	10.650,00	11.000,00	53.650,00	
0103	07	AQUISIÇÃO DE BENS DE CAPITAL					
0103	0701	INVESTIMENTOS					
0103	070103	EDIFÍCIOS					
0103	07010304	Creches	500,00	31.100,00		31.600,00	
0103	070104	CONSTRUÇÕES DIVERSAS					
0103	07010405	Parques e Jardins					
0103	07010406	Instalações desportivas e recreativas	500,00			500,00	
0103	07010413	Outras Construções	500,00		500,00		
0103	070107	Equipamento de Informática	86.505,00	95.514,66		182.019,66	
0103	070108	Software Informático	39.350,00	107.078,54	63.800,00	82.628,54	
0103	070110	EQUIPAMENTO BÁSICO					
0103	07011002	Outros	27.780,00	4.500,00		32.280,00	
0103	070113	Investimentos Incorpóreos	500,00	29.700,00	500,00	29.700,00	
0103	070115	Outros Investimentos	500,00	110.470,00	500,00	110.470,00	
0103	0702	LOCAÇÃO FINANCEIRA					
0103	070205	Material de transporte	54.120,00		54.120,00		
0103	08	TRANSFERÊNCIAS DE CAPITAL					
0103	0803	ADMINISTRAÇÃO CENTRAL					
0103	080306	Serviços e fundos autónomos	550,00	1.100,00		1.650,00	
0103	0806	SEGURANÇA SOCIAL					
0103	080601	Sistemas de solidariedade e segurança social	32.010,00			32.010,00	
0103	0807	INSTITUIÇÕES SEM FINS LUCRATIVOS					
0103	080701	Instituições sem fins lucrativos	97.300,00			97.300,00	
0103	09	ACTIVOS FINANCEIROS					
0103	0908	UNIDADES DE PARTICIPAÇÃO					
0103	090802	Sociedades e quase sociedades não financeiras-Públicas	26.241,00			26.241,00	
0103	10	PASSIVOS FINANCEIROS					
0103	1005	EMPRÉSTIMOS A CURTO PRAZO					
0103	100503	Sociedades financeiras-Bancos e outras instituições financeiras	350.000,00	50.000,00		400.000,00	
0103	1006	EMPRÉSTIMOS A MÉDIO E LONGO PRAZOS					
0103	100603	Sociedades financeiras-Bancos e outras instituições financeiras	652.475,00	60,00		652.535,00	
0103	100605	Administração Pública Central-Estado					
0103	10060502	Programa de Apoio á Economia Local (PAEL)	71.356,00			71.356,00	
0104		DM GESTÃO URBANÍSTICA E AMBIENTE					
0104	01	DESPESAS COM O PESSOAL					
0104	0101	REMUNERAÇÕES CERTAS E PERMANENTES					
0104	010104	Pessoal em regime de contrato de trabalho para o exercício de funções públicas por tempo indeterminado					
0104	01010401	Pessoal em funções	1.000.926,00		289.185,00	711.741,00	
0104	01010402	Alterações Obrigatórias de posicionamento remuneratório	22.534,00	1.436,00		23.970,00	
0104	01010404	Recrutamento de Pessoal para novos postos de trabalho	5.000,00	13.000,00		18.000,00	
0104	010107	Pessoal em regime de tarefa ou avença		8.200,00		8.200,00	
0104	010108	Pessoal aguardando aposentação	2.000,00			2.000,00	
0104	010109	Pessoal em qualquer outra situação	7.140,00	37.000,00		44.140,00	
0104	010111	Representação	2.340,00			2.340,00	
0104	010113	SUBSIDIO DE REFEIÇÃO					
0104	01011301	Pessoal em funções	98.010,00		10.000,00	88.010,00	
0104	01011302	Pessoal em qualquer outra situação	4.400,00		1.900,00	2.500,00	
0104	010114	SUBSIDIO DE FÉRIAS E DE NATAL					
0104	01011401	Pessoal em funções	139.140,00			139.140,00	
0104	01011402	Pessoal em qualquer outra situação	8.045,00			8.045,00	
0104	010115	Remunerações por doença e maternidade/paternidade	7.500,00	12.890,00		20.390,00	
0104	0102	ABONOS VARIÁVEIS OU EVENTUAIS					
0104	010202	Horas extraordinárias	17.000,00	8.269,00		25.269,00	
0104	010204	Ajudas de custo	2.500,00			2.500,00	
0104	010205	Abono para falhas	2.850,00	500,00		3.350,00	
0104	010213	OUTROS SUPLEMENTOS E PRÉMIOS					
0104	01021301	Prémios de Desempenho	250,00		250,00		

ENTIDADE			MODIFICAÇÕES AO ORÇAMENTO DA DESPESA				Página: 5
MUNICÍPIO DE ARMAMAR			TOTAL DE ALTERAÇÕES : 60		DO ANO CONTABILISTICO DE 2019		Período: 2019/01/02 a 2019/12/31
IDENTIFICAÇÃO DAS RUBRICAS			DESPESA				O B S
			DOTAÇÕES  INICIAIS	MODIFICAÇÕES ORÇAMENTAIS		DOTAÇÕES CORRIGIDAS	
CLASSIFICAÇÃO ORGÂNICA      ECONÓMICA	DESCRIÇÃO	INSCRIÇÕES / REFORÇOS		DIMINUIÇÕES / ANULAÇÕES			
0104	01021302	Outros	250,00		250,00		
0104	0103	SEGURANÇA SOCIAL					
0104	010301	Encargos com a saúde	6.000,00	51.400,00		57.400,00	
0104	010302	Outros encargos com a saúde	11.000,00	3.304,00		14.304,00	
0104	010303	Subsidio familiar a crianças e jovens	830,00	11.000,00		11.830,00	
0104	010304	Outras prestações familiares	1.440,00			1.440,00	
0104	010305	CONTRIBUIÇÕES PARA A SEGURANÇA SOCIAL					
0104	01030501	Assistência na doença dos funcionários públicos ADSE	50,00			50,00	
0104	01030502	Segurança social do pessoal em regime de contrato de trabalho em funções públicas (RCTFP)					
0104	0103050201	Caixa Geral de Aposentações	153.220,00	20.500,00	2.400,00	171.320,00	
0104	0103050202	Segurança Social - Regime Geral	89.600,00	10.000,00	9.480,00	90.120,00	
0104	01030503	Outros					
0104	0103050303	Segurança Social - Entidades Contratantes trabalhadores independentes	150,00			150,00	
0104	010309	SEGUROS					
0104	01030901	Seguros de acidentes no trabalho e doenças profissionais		32.000,00	1.700,00	30.300,00	
0104	02	AQUISIÇÃO DE BENS E SERVIÇOS					
0104	0201	AQUISIÇÃO DE BENS					
0104	020101	Matérias primas e subsidiárias	16.250,00	1.000,00	12.000,00	5.250,00	
0104	020102	COMBUSTÍVEIS E LUBRIFICANTES					
0104	02010201	Gasolina	10,00			10,00	
0104	02010202	Gasóleo	30.100,00	96.350,00	12.000,00	114.450,00	
0104	02010299	Outros	2.450,00	6.400,00	1.500,00	7.350,00	
0104	020103	Munições,explosivos e artificios	10,00			10,00	
0104	020104	Limpeza e higiene	12.000,00	3.000,00	500,00	14.500,00	
0104	020105	Alimentação - Refeições confeccionadas	100,00			100,00	
0104	020107	Vestuário e artigos pessoais	15,00	500,00	350,00	165,00	
0104	020108	Material de escritório	400,00	500,00		900,00	
0104	020109	Produtos quimicos e farmacêuticos	14.700,00	6.000,00	12.442,00	8.258,00	
0104	020112	Material de transporte - Peças	6.550,00	3.200,00	5.000,00	4.750,00	
0104	020114	Outro material - Peças	1.075,00	1.500,00		2.575,00	
0104	020115	Prémios,condecorações e ofertas	300,00		50,00	250,00	
0104	020116	MERCADORIAS PARA VENDA					
0104	02011601	Água	451.145,00	91.100,00	75.700,00	466.545,00	
0104	02011603	Outros	1.600,00	500,00	860,00	1.240,00	
0104	020117	Ferramentas e utensilios	125,00	3.000,00	300,00	2.825,00	
0104	020118	Livros e documentação técnica	500,00		500,00		
0104	020121	Outros bens	191.500,00	75.730,00	115.630,00	151.600,00	
0104	0202	AQUISIÇÃO DE SERVIÇOS					
0104	020201	Encargos de instalações	420.000,00	162.100,00	74.500,00	507.600,00	
0104	020202	Limpeza e higiene	280.000,00		160.000,00	120.000,00	
0104	020203	Conservação de bens		54.800,00		54.800,00	
0104	020204	Locação de edificios	300.110,00	10,00		300.120,00	
0104	020206	Locação de material de transporte	17.645,00		2.150,00	15.495,00	
0104	020208	Locação de outros bens	16.000,00		10.500,00	5.500,00	
0104	020209	Comunicações	45.900,00	6.000,00	3.000,00	48.900,00	
0104	020210	Transportes		9.150,00		9.150,00	
0104	020212	Seguros	31.100,00	26.000,00	7.000,00	50.100,00	
0104	020214	Estudos,pareceres,projectos e consultadoria	9.290,00	26.600,00	13.530,00	22.360,00	
0104	020215	Formação	1.000,00		830,00	170,00	
0104	020217	Publicidade	2.200,00		1.300,00	900,00	
0104	020218	Vigilância e segurança	8.000,00	4.200,00	200,00	12.000,00	
0104	020219	Assistência técnica		15.000,00		15.000,00	
0104	020220	Outros trabalhos especializados	194.684,00	144.300,00	46.040,31	292.943,69	
0104	020222	Serviços de saúde	500,00	800,00		1.300,00	
0104	020225	Outros serviços	35.300,00	104.500,00	10.000,00	129.800,00	
0104	04	TRANSFERÊNCIAS CORRENTES					
0104	0408	FAMÍLIAS					

ENTIDADE			MODIFICAÇÕES AO ORÇAMENTO DA DESPESA				Pagina: 6
MUNICÍPIO DE ARMAMAR			TOTAL DE ALTERAÇÕES : 60	DO ANO CONTABILISTICO DE 2019		Período: 2019/01/02 a 2019/12/31	
IDENTIFICAÇÃO DAS RUBRICAS			DESPESA				O B S
			DOTAÇÕES  INICIAIS	MODIFICAÇÕES ORÇAMENTAIS		DOTAÇÕES CORRIGIDAS	
CLASSIFICAÇÃO ORGÂNICA      ECONÓMICA	DESCRIÇÃO	INSCRIÇÕES / REFORÇOS		DIMINUIÇÕES / ANULAÇÕES			
0104	040802	Outras					
0104	04080201	Programas ocupacionais	35.670,00	64.500,00	6.000,00	94.170,00	
0104	07	AQUISIÇÃO DE BENS DE CAPITAL					
0104	0701	INVESTIMENTOS					
0104	070102	HABITAÇÕES					
0104	07010203	Reparação e Beneficiação	4.450,00			4.450,00	
0104	070103	EDIFÍCIOS					
0104	07010301	Instalações de serviços	419.600,00		358.835,00	60.765,00	
0104	07010305	Escolas	40.000,00			40.000,00	
0104	070104	CONSTRUÇÕES DIVERSAS					
0104	07010405	Parques e Jardins	50.000,00	34.400,00	43.450,00	40.950,00	
0104	07010406	Instalações desportivas e recreativas	20.000,00	89.770,00		109.770,00	
0104	07010413	Outras Construções	13.100,00	10.600,00	9.700,00	14.000,00	
0104	070106	MATERIAL DE TRANSPORTES					
0104	07010602	Outros	15.000,00			15.000,00	
0104	070108	Software Informático	350,00			350,00	
0104	070110	EQUIPAMENTO BÁSICO					
0104	07011002	Outros	55.250,00	34.100,00	10.000,00	79.350,00	
0104	070111	Ferramentas e Utensílios	12.500,00	99.150,00		111.650,00	
0104	070113	Investimentos Incorpóreos	500,00			500,00	
0104	070115	Outros Investimentos	5.100,00	28.090,00	4.000,00	29.190,00	
0104	0703	BENS DE DOMÍNIO PÚBLICO					
0104	070303	Outras construções e infraestruras					
0104	07030301	Viadutos, Arruamentos E Obras Complementares	647.105,00	488.684,00		1.135.789,00	
0104	07030302	Sistema de Drenagem de Águas Residuais	6.150,00	9.400,00		15.550,00	
0104	07030303	Estações de Tratamento de Águas Residuais	950.660,00	26.990,00	738.864,00	238.786,00	
0104	07030305	Parques e Jardins	180.000,00			180.000,00	
0104	07030308	Viação Rural	1.000,00			1.000,00	
0104	07030313	Outros	161.095,00	132.805,00	70.100,00	223.800,00	
0104	08	TRANSFERÊNCIAS DE CAPITAL					
0104	0805	ADMINISTRAÇÃO LOCAL					
0104	080501	CONTINENTE					
0104	08050102	Freguesias	120.000,00		90.270,00	29.730,00	
02							
0201							
0201	07	AQUISIÇÃO DE BENS DE CAPITAL					
0201	0701	INVESTIMENTOS					
0201	070115	Outros Investimentos					
TOTAL ...			11.141.858,00	3.457.005,91	3.238.266,31	11.360.597,60	

Em \_\_\_\_ de \_\_\_\_\_ de \_\_\_\_

Em \_\_\_\_ de \_\_\_\_\_ de \_\_\_\_

## 9.4 MODIFICAÇÕES AO PLANO PLURIANUAL DE INVESTIMENTOS

ENTIDADE		MODIFICAÇÕES AO PLANO PLURIANUAL DE INVESTIMENTOS													Página : 1		
MUNICÍPIO DE ARMAMAR		TOTAL DE ALTERAÇÕES : 37 TOTAL DE REVISÕES : 1 ANO CONTABILISTICO: 2019 PERÍODO: 2019/01/02 a 2019/12/31															
OBJETIVO / PROGRAMA / PROJETO / AÇÃO	IDENTIFICAÇÃO DO PROJ. AÇÃO	DESCRIÇÃO	RESPONSÁVEL	DATAS		CÓDIGO ORÇAMENTAL	VALOR  REALIZADO	2019				ANOS SEQUINTE				MODIFICAÇÕES	
				INICIO	FIM			TOTAL		FINANC. DEFINIDO		FINANCIAMENTO NÃO DEFINIDO	2020	2021	2022		SEGUINTE
								DOT. INICIAL	DOT. CORRIGIDA	DOT. INICIAL	DOT. CORRIGIDA						
1.		FUNÇÕES GERAIS															
1.1.		SERVIÇOS GERAIS DE ADMINISTRAÇÃO PÚBLICA															
1.1.1.		ADMINISTRAÇÃO GERAL															
1.1.1.02	2013 I 2	RENOVAÇÃO DA FROTA DE TRANSPORTES DO MUNICIPIO	EXE	2013/01/01	2021/03/31	4 0103 030305				100,00							-100,00
1.1.1.02	2013 I 2	RENOVAÇÃO DA FROTA DE TRANSPORTES DO MUNICIPIO				0103 070115					80.770,00						80.770,00
1.1.1.02	2013 I 2	RENOVAÇÃO DA FROTA DE TRANSPORTES DO MUNICIPIO				0103 070205		54.220,00	80.770,00	54.120,00							-54.120,00
1.1.1.07	2015 I 8	GRANDES REPARAÇÕES DE VIATURAS	DGTA	2015/01/01	2019/12/31	4 0104 07010602		15.000,00	15.000,00	15.000,00	15.000,00						
1.1.1.08	2015 I 9	AQUISIÇÃO DE MÁQUINAS, EQUIPAMENTOS, FERRAMENTAS E UTENSÍLIOS	DGTA	2015/01/01	2020/12/31	4 0103 07011002					4.500,00		15.000,00				4.500,00
1.1.1.08	2015 I 9	AQUISIÇÃO DE MÁQUINAS, EQUIPAMENTOS, FERRAMENTAS E UTENSÍLIOS				0104 07011002				55.000,00	78.100,00						23.100,00
1.1.1.08	2015 I 9	AQUISIÇÃO DE MÁQUINAS, EQUIPAMENTOS, FERRAMENTAS E UTENSÍLIOS				0104 070111				12.500,00	111.650,00						99.150,00
1.1.1.08	2015 I 9	AQUISIÇÃO DE MÁQUINAS, EQUIPAMENTOS, FERRAMENTAS E UTENSÍLIOS				0104 070115		72.500,00	195.750,00	5.000,00	1.500,00						-3.500,00
1.1.1.01	2017 I 10	INVESTIMENTO EM TECNOLOGIAS DA INFORMAÇÃO E COMUNICAÇÃO - MODERNIZAÇÃO		2017/01/02	2021/12/31	0103 070107				12.500,00	12.500,00		5.000,00	5.000,00			
1.1.1.01	2017 I 10	INVESTIMENTO EM TECNOLOGIAS DA INFORMAÇÃO E COMUNICAÇÃO - MODERNIZAÇÃO				0103 070108		25.000,00	26.000,00	12.500,00	13.500,00						1.000,00
1.1.1.01	2018 I 4	PROMOÇÃO DAS TIC NA ADMINISTRAÇÃO E SERVIÇOS PÚBLICOS DO MUNICÍPIO DE ARMAMAR		2018/01/02	2019/12/31	0103 020214					35.800,00						35.800,00
1.1.1.01	2018 I 4	PROMOÇÃO DAS TIC NA ADMINISTRAÇÃO E SERVIÇOS PÚBLICOS DO MUNICÍPIO DE ARMAMAR				0103 020220				6.150,00	650,00						-5.500,00
1.1.1.01	2018 I 4	PROMOÇÃO DAS TIC NA ADMINISTRAÇÃO E SERVIÇOS PÚBLICOS DO MUNICÍPIO DE ARMAMAR				0103 070107				56.000,00	67.100,00						11.100,00
1.1.1.01	2018 I 4	PROMOÇÃO DAS TIC NA ADMINISTRAÇÃO E SERVIÇOS PÚBLICOS DO MUNICÍPIO DE ARMAMAR				0103 070108		88.500,00	130.900,00	26.350,00	27.350,00						1.000,00
2.		FUNÇÕES SOCIAIS															
2.1.		EDUCAÇÃO															
2.1.1.		ENSINO NÃO SUPERIOR															
2.1.1.01	2018 I 5	COMBATE AO INSUCESSO ESCOLAR-CONSTRUIR SUCESSO ARMAMAR-CLUBE DE CIÊNCIAS	EXE	2018/01/02	2020/07/31	0103 020215				11.215,00	11.215,00		8.230,00				
2.1.1.01	2018 I 5	COMBATE AO INSUCESSO ESCOLAR-CONSTRUIR SUCESSO ARMAMAR-CLUBE DE CIÊNCIAS				0103 020220				4.495,00	3.075,00						-1.420,00
2.1.1.01	2018 I 5	COMBATE AO INSUCESSO ESCOLAR-CONSTRUIR SUCESSO ARMAMAR-CLUBE DE CIÊNCIAS				0103 07011002		33.250,00	31.830,00	17.540,00	17.540,00						
2.1.1.02	2018 I 6	COMBATE AO INSUCESSO ESCOLAR-CONSTRUIR SUCESSO ARMAMAR-CLUBE DE LÍNGUAS	EXE	2018/01/02	2020/07/31	0103 020215				15.525,00	15.525,00		6.980,00				
2.1.1.02	2018 I 6	COMBATE AO INSUCESSO ESCOLAR-CONSTRUIR SUCESSO ARMAMAR-CLUBE DE LÍNGUAS				0103 07011002		25.765,00	25.765,00	10.240,00	10.240,00						
2.1.1.03	2018 I 7	COMBATE AO INSUCESSO ESCOLAR-CONSTRUIR SUCESSO ARMAMAR-CLUBE DE LITERATURA		2018/01/02	2020/07/31	0103 020216		14.950,00	14.950,00	14.950,00	14.950,00		4.985,00				
2.1.1.04	2018 I 8	COMBATE AO INSUCESSO ESCOLAR-CONSTRUIR SUCESSO ARMAMAR-CLUBE DE HISTÓRIA		2018/01/02	2020/07/31	0103 020216		5.020,00	2.430,00	5.020,00	2.430,00		1.360,00				-2.590,00
2.1.1.05	2018 I 9	COMBATE AO INSUCESSO ESCOLAR-CONSTRUIR SUCESSO ARMAMAR-CLUBE DE ROBÓTICA		2018/01/02	2020/07/31	0103 020215				9.390,00	9.890,00		8.465,00				500,00
2.1.1.05	2018 I 9	COMBATE AO INSUCESSO ESCOLAR-CONSTRUIR SUCESSO ARMAMAR-CLUBE DE ROBÓTICA				0103 020220		25.390,00	25.890,00	16.000,00	16.000,00						

ENTIDADE		MODIFICAÇÕES AO PLANO PLURIANUAL DE INVESTIMENTOS																Página : 2	
MUNICÍPIO DE ARMAMAR		TOTAL DE ALTERAÇÕES : 37 TOTAL DE REVISÕES : 1 ANO CONTABILISTICO: 2019 PERÍODO: 2019/01/02 a 2019/12/31																	
OBJETIVO / PROGRAMA / PROJECTO / ACÇÃO	IDENTIFICAÇÃO DO PROJ. ACÇÃO	DESCRIÇÃO	RESPONSÁVEL	DATAS		CÓDIGO ORÇAMENTAL	VALOR  REALIZADO	2019				ANOS SEQUINTE				MODIFICAÇÕES			
				INICIO	FIM			TOTAL		FINANC. DEFINIDO		FINANCIAMENTO NÃO DEFINIDO	2020	2021	2022		SEQUINTE		
								DOT. INICIAL	DOT. CORRIGIDA	DOT. INICIAL	DOT. CORRIGIDA								
A TRANSPORTAR...								359.595,00	549.285,00	359.595,00	549.285,00		50.020,00	5.000,00			189.690,00		
2.1.1.1.	06	2018 I 10	COMBATE AO INSUCESSO ESCOLAR-CONSTRUIR SUCESSO ARMAMAR-CAPACITAÇÃO DE PROFESSORES	DADS	2018/01/02	2020/07/31	0103	020215	25.000,00		25.000,00			7.680,00			-25.000,00		
2.1.1.1.	07	2018 I 11	COMBATE AO INSUCESSO ESCOLAR-CONSTRUIR SUCESSO ARMAMAR-PLATAFORMA "SUCESSO ESCOLAR"		2018/01/02	2020/07/31	0103	020220	33.180,00	45.940,00	33.180,00	45.940,00		8.990,00			12.760,00		
2.1.1.1.	08	2018 I 12	COMBATE AO INSUCESSO ESCOLAR-CONSTRUIR SUCESSO ARMAMAR-PUBLICAÇÕES/DIVULGAÇÕES		2018/01/02	2020/07/31	0103	020217	7.005,00	235,00	7.005,00	235,00		1.900,00			-6.770,00		
2.1.1.1.	09	2018 I 13	COMBATE AO INSUCESSO ESCOLAR-CONSTRUIR SUCESSO ARMAMAR-EQUIPAMENTO INFORMÁTICO		2018/01/02	2020/07/31	0103	070107	16.005,00	16.065,00	16.005,00	16.065,00					60,00		
2.1.1.1.	06	2019 I 6	REQUALIFICAÇÃO DO EDIFÍCIO DO PRÉ-ESCOLAR E ZONA ENVOLVENTE		2019/01/02	2019/12/31	0103	07010304			500,00	31.600,00					31.100,00		
2.1.1.1.	06	2019 I 6	REQUALIFICAÇÃO DO EDIFÍCIO DO PRÉ-ESCOLAR E ZONA ENVOLVENTE				0103	07010406	1.000,00	32.100,00	500,00	500,00							
2.3.			SEGURANÇA E ACÇÃO SOCIAIS																
2.3.2.			ACÇÃO SOCIAL																
2.3.2.	02	2016 I 3	EQUIPAMENTO PARA GABINETE DE INSERÇÃO PROFISSIONAL	EXE	2016/01/02	2019/12/31	0103	020203		3.500,00						-3.500,00			
2.3.2.	02	2016 I 3	EQUIPAMENTO PARA GABINETE DE INSERÇÃO PROFISSIONAL				0103	070107	5.000,00	1.500,00	1.500,00	1.500,00							
2.4.			HABITAÇÃO E SERVIÇOS AUXILIARES																
2.4.2.			ORDENAMENTO DO TERRITÓRIO																
2.4.2.	09	2015 I 10	AQUISIÇÃO DE TERRENOS		2015/01/01	2019/12/31	9	0102	070101	1.000,00	61.000,00	1.000,00	61.000,00				60.000,00		
2.4.2.	02	2017 I 7	VALORIZAÇÃO DE MODOS SUAVES (BICICLETA E PEDONAL) NAS DESLOCAÇÕES DE PROXIMIDADE		2017/01/02	2020/12/31	0	0104	07030301	1.000,00	46.400,00	1.000,00	46.400,00				45.400,00		
2.4.2.	03	2017 I 17	REGENERAÇÃO URBANA-REQUALIFICAÇÃO DO JARDIM "IMACULADO CORAÇÃO DE MARIA"		2017/01/02	2019/12/31	0	0104	07030305	90.000,00	90.000,00	90.000,00	90.000,00						
2.4.2.	04	2017 I 18	REGENERAÇÃO URBANA- REQUALIFICAÇÃO DO ESPAÇO PÚBLICO "PRAÇA 25 DE ABRIL"	2017/01/02	2020/12/31	0	0104	07030301	276.620,00	553.214,00	276.620,00	553.214,00				276.594,00			
2.4.2.	05	2017 I 19	REGENERAÇÃO URBANA- REQUALIFICAÇÃO DO ESPAÇO PÚBLICO "RUA DO OUTEIRO"	2017/01/02	2019/12/31	0	0104	07030301	140.000,00	140.000,00	140.000,00	140.000,00							
2.4.2.	06	2017 I 20	REGENERAÇÃO URBANA- REQUALIFICAÇÃO DO ESPAÇO PÚBLICO DA MISARELA	2017/01/02	2019/12/31	0	0104	07030305	90.000,00	90.000,00	90.000,00	90.000,00							
2.4.2.	09	2017 I 24	REQUALIFICAÇÃO URBANA- OBRAS DIVERSAS	2017/01/02	2020/12/31	4	0104	07010413				10.600,00				10.600,00			
2.4.2.	09	2017 I 24	REQUALIFICAÇÃO URBANA- OBRAS DIVERSAS				0104	07030301	50.000,00	109.180,00	50.000,00	98.580,00				48.580,00			
2.4.2.	01	2018 I 15	CALCETAMENTO DE VÁRIOS ARGUMENTOS DO CONCELHO DE ARMAMAR-SANTA CRUZ, ALDEIAS, CIMBRAS, S. JOANINHO, CONTIM E S.MARTINHOS DAS CHÁS	DETA	2018/05/01	2019/12/31	0104	07030301	56.215,00	71.715,00	56.215,00	71.715,00				15.500,00			
2.4.2.	03	2018 I 20	REQUALIFICAÇÃO DO PARQUE INFANTIL DE ARMAMAR (CENTRO CÍVICO)	DETA	2018/07/01	2019/12/31	0104	07010405	25.000,00	27.800,00	25.000,00	27.800,00				2.800,00			
2.4.2.	04	2018 I 21	REQUALIFICAÇÃO DO PARQUE INFANTIL DE ALDEIAS		2018/07/01	2019/12/31	0104	07010405	25.000,00	13.150,00	25.000,00	13.150,00				-11.850,00			
2.4.2.	01	2019 I 1	BENEFICIAÇÃO ZONA ENVOLVENTE E RECUPERAÇÃO DA PONTE DO SUÍTO EM S.ROMÃO		2019/01/02	2019/12/31	0104	07030301	15.000,00	15.000,00	15.000,00	15.000,00							
2.4.3.			SANEAMENTO																
2.4.3.	03	2015 I 3	RAMAIS	DETA	2015/01/01	2018/12/31	3	0104	07030302	6.150,00	15.550,00	6.150,00	15.550,00			9.400,00			
2.4.3.	01	2016 I 1	ELABORAÇÃO DE CADASTRO DAS INFRAESTRUTURAS EXISTENTES NOS SISTEMAS EM BAIXA	DETA	2016/01/02	2022/12/31	0	0104	070108		250,00	250,00		2.500,00	2.500,00	2.500,00			



ENTIDADE		MODIFICAÇÕES AO PLANO PLURIANUAL DE INVESTIMENTOS													Página : 3		
MUNICÍPIO DE ARMARAZ		TOTAL DE ALTERAÇÕES : 37 TOTAL DE REVISÕES : 1 ANO CONTABILISTICO: 2019 PERÍODO: 2019/01/02 a 2019/12/31															
OBJETIVO / PROGRAMA / PROJETO / AÇÃO	IDENTIFICAÇÃO DO PROJ. AÇÃO	DESCRIÇÃO	RESPONSÁVEL	DATAS		CÓDIGO ORÇAMENTAL	VALOR  REALIZADO	2019				ANOS SEQUINTE				MODIFICAÇÕES	
				INICIO	FIM			TOTAL		FINANC. DEFINIDO		FINANCIAMENTO NÃO DEFINIDO	2020	2021	2022		SEGUINTE
								DOT. INICIAL	DOT. CORRIGIDA	DOT. INICIAL	DOT. CORRIGIDA						
A TRANSPORTAR...							1.222.770,00	1.878.134,00	1.223.020,00	1.878.384,00		71.090,00	7.500,00	2.500,00		655.364,00	
2.4.3.	01	2016 1 1	ELABORAÇÃO DE CADASTRO DAS INFRAESTRUTURAS EXISTENTES NOS SISTEMAS EM BAIXA			0104 07011002			250,00	1.250,00						1.000,00	
2.4.3.	01	2016 1 1	ELABORAÇÃO DE CADASTRO DAS INFRAESTRUTURAS EXISTENTES NOS SISTEMAS EM BAIXA			0104 070113	1.000,00	2.000,00	500,00	500,00							
2.4.5.			RESÍDUOS SÓLIDOS														
2.4.5.	01	2017 1 2	SISTEMA DE DRENAGEM E TRATAMENTO DE ÁGUAS RESIDUAIS DO MUNICÍPIO DE ARMARAZ: FOLGOSA		2017/01/02	2020/12/31	0 0104 020214			100,00		115.110,00				-100,00	
2.4.5.	01	2017 1 2	SISTEMA DE DRENAGEM E TRATAMENTO DE ÁGUAS RESIDUAIS DO MUNICÍPIO DE ARMARAZ: FOLGOSA				0104 07030303	129.600,00	119.900,00	129.500,00	119.900,00					-9.600,00	
2.4.5.	02	2017 1 3	SISTEMA DE DRENAGEM E TRATAMENTO DE ÁGUAS RESIDUAIS DO MUNICÍPIO DE ARMARAZ: LAPINHA		2017/01/02	2020/12/31	0 0104 020214			5.790,00						-5.790,00	
2.4.5.	02	2017 1 3	SISTEMA DE DRENAGEM E TRATAMENTO DE ÁGUAS RESIDUAIS DO MUNICÍPIO DE ARMARAZ: LAPINHA				0104 07030303	6.790,00	6.790,00	1.000,00	6.790,00					5.790,00	
2.4.5.	03	2017 1 4	SISTEMA DE DRENAGEM E TRATAMENTO DE ÁGUAS RESIDUAIS DO MUNICÍPIO DE ARMARAZ: VACALAR		2017/01/02	2020/12/31	0 0104 020214			100,00		281.050,00				-100,00	
2.4.5.	03	2017 1 4	SISTEMA DE DRENAGEM E TRATAMENTO DE ÁGUAS RESIDUAIS DO MUNICÍPIO DE ARMARAZ: VACALAR				0104 07030303	471.530,00	38.310,00	471.430,00	38.310,00					-433.120,00	
2.4.5.	04	2017 1 5	IMPLEMENTAÇÃO DE DRENAGEM E TRATAMENTO DE ÁGUAS RESIDUAIS NO MUNICÍPIO DE ARMARAZ - SISTEMA DE BALTEIRO		2017/01/02	2020/12/31	0 0104 020214			1.000,00		440.195,00				-1.000,00	
2.4.5.	04	2017 1 5	IMPLEMENTAÇÃO DE DRENAGEM E TRATAMENTO DE ÁGUAS RESIDUAIS NO MUNICÍPIO DE ARMARAZ - SISTEMA DE BALTEIRO				0104 07030303	2.000,00	22.200,00	1.000,00	22.200,00					21.200,00	
2.4.5.	05	2017 1 6	IMPLEMENTAÇÃO DE DRENAGEM E TRATAMENTO DE ÁGUAS RESIDUAIS NO MUNICÍPIO DE ARMARAZ - SISTEMA DE ARMARAZ		2017/01/02	2020/12/31	1 0104 020214			100,00		304.190,00				-100,00	
2.4.5.	05	2017 1 6	IMPLEMENTAÇÃO DE DRENAGEM E TRATAMENTO DE ÁGUAS RESIDUAIS NO MUNICÍPIO DE ARMARAZ - SISTEMA DE ARMARAZ				0104 07030303	263.730,00	38.586,00	263.630,00	38.586,00					-225.044,00	
2.4.5.	01	2018 1 1	SISTEMA DE DRENAGEM E TRATAMENTO DE ÁGUAS RESIDUAIS DO MUNICÍPIO DE ARMARAZ: CIMBRIS	DEJA	2018/01/02	2020/12/31	0 0104 020214			100,00						-100,00	
2.4.5.	01	2018 1 1	SISTEMA DE DRENAGEM E TRATAMENTO DE ÁGUAS RESIDUAIS DO MUNICÍPIO DE ARMARAZ: CIMBRIS				0104 07030303	84.200,00	13.000,00	84.100,00	13.000,00					-71.100,00	
2.5.			SERVIÇOS CULTURAIS,RECREATIVOS E RELIGIOSOS														
2.5.1.			CULTURA														
2.5.1.	03	2017 1 30	AQUISIÇÃO DE COBERTURA METÁLICA DO PALCO FIJO NA ZONA DE LAZER DE ALDEIAS		2017/01/02	2019/12/31	0104 07010413	13.100,00	3.400,00	13.100,00	3.400,00					-9.700,00	
2.5.1.	03	2019 1 2	AUDITÓRIO MUNICIPAL	EXE	2019/01/02	2019/12/31	0104 020214	1.000,00		1.000,00						-1.000,00	
2.5.2.			DESPORTO, RECREIO E LAZER														
2.5.2.	01	2018 1 22	CIRCUITO DE MANUTENÇÃO SÊNIO EM ARMARAZ		2018/01/02	2019/12/31	0104 07010406	20.000,00	20.000,00	20.000,00	20.000,00						
2.5.2.	01	2019 1 3	PAVILÃO DESPORTIVO MUNICIPAL	EXE	2019/01/02	2019/12/31	0104 020214			1.000,00	360,00					-640,00	
2.5.2.	01	2019 1 3	PAVILÃO DESPORTIVO MUNICIPAL				0104 07010406	1.000,00	90.130,00		89.770,00					89.770,00	
3.			FUNÇÕES ECONÓMICAS														
3.3.			TRANSPORTES E COMUNICAÇÕES														

ENTIDADE		MODIFICAÇÕES AO PLANO PLURIANUAL DE INVESTIMENTOS														Página : 4	
MUNICÍPIO DE ARMAMAR		TOTAL DE ALTERAÇÕES : 37 TOTAL DE REVISÕES : 1 ANO CONTABILISTICO: 2019 PERÍODO: 2019/01/02 a 2019/12/31															
OBJECTIVO / PROGRAMA / PROJECTO / ACÇÃO	IDENTIFICAÇÃO DO PROJ. ACÇÃO	DESCRIÇÃO	RESPONSÁVEL	DATAS		EX	CÓDIGO ORÇAMENTAL	VALOR  REALIZADO	2019				ANOS SEQUINTES				MODIFICAÇÕES
				TOTAL	FINANC. DEFINIDO				FINANCIAMENTO NÃO DEFINIDO	2020	2021	2022	SEQUINTES				
					DOT. INICIAL									DOT. CORRIGIDA	DOT. INICIAL	DOT. CORRIGIDA	
A TRANSPORTAR...								2.216.720,00	2.232.450,00	2.216.720,00	2.232.450,00		1.211.635,00	7.500,00	2.500,00		15.730,00
3.3.1.		TRANSPORTES RODOVIÁRIOS															
3.3.1. 04	2015 I 4	PAVIMENTAÇÃO	DGUA	2015/01/01	2019/12/31	4	0104 07030301		5.100,00	44.910,00	5.100,00	44.910,00					39.810,00
3.3.1. 06	2015 I 7	MUROS DE SUPORTE	DGUA	2015/01/01	2019/12/31	4	0104 07030301		30.000,00	62.800,00	30.000,00	62.800,00					32.800,00
3.3.1. 06	2016 I 6	RECUPERAÇÃO/RECONSTRUÇÃO DA E.M. 1100 LOCALIZADA NA UNIÃO DE FREGUESIAS DE VILA SECA E SANTO ADRIÃO	DGUA	2016/07/01	2018/12/31	0	0104 07030308		1.000,00	1.000,00	1.000,00	1.000,00					
3.3.1. 01	2018 I 2	criação de percursos pedonais no concelho de ARMAMAR	DGUA	2018/01/02	2021/12/31		0104 07030301		500,00	500,00	500,00	500,00	10,00	10,00			
3.3.1. 01	2018 I 19	REQUALIFICAÇÃO DA PONTE ANTIGA DE SANTO ADRIÃO	DGUA	2018/07/01	2019/12/31		0104 07030301		20.000,00	20.000,00	20.000,00	20.000,00					
3.3.1. 02	2018 I 3	criação de interface na vila de ARMAMAR	DGUA	2018/01/02	2021/12/31		0104 07030301		500,00	500,00	500,00	500,00	50,00	50,00			
3.3.1. 04	2018 I 18	REVISÃO DE PREÇOS: PAVIMENTAÇÃO E.M.-520 - ZONA IND./CIMBRES-COVAIS BAIXO/LIG. STA CRUZ E ARÍCERA	DGUA	2018/07/01	2019/12/31		0104 07030301		52.170,00	82.170,00	52.170,00	82.170,00					30.000,00
3.3.3.		TRANSPORTES FLUVIAIS															
3.3.3. 01	2017 I 25	REQUALIFICAÇÃO DA ZONA ENVOLVENTE AO CAIS FLUVIAL DA FOLGOSA DO DOURO		2017/01/02	2020/12/31		0104 07030313		85.000,00	24.900,00	85.000,00	24.900,00					-60.100,00
3.4.		COMERCIO E TURISMO															
3.4.2.		TURISMO															
3.4.2. 02	2017 I 23	REQUALIFICAÇÃO DA RIBEIRA DE GOUJOIM - PRAIA FLUVIAL		2017/01/02	2019/12/31	0	0104 07030313		40.000,00	10.002,00	40.000,00	10.000,00	2,00				-30.000,00
3.4.2. 04	2019 I 4	VALORIZAR CULTURA, PATRIMÓNIO E RECURSOS DE ARMAMAR	DADS	2019/01/02	2019/12/31	0	0103 020214					17,40					17,40
3.4.2. 04	2019 I 4	VALORIZAR CULTURA, PATRIMÓNIO E RECURSOS DE ARMAMAR					0103 020217				500,00	84,00					-416,00
3.4.2. 04	2019 I 4	VALORIZAR CULTURA, PATRIMÓNIO E RECURSOS DE ARMAMAR					0103 07010413				500,00						-500,00
3.4.2. 04	2019 I 4	VALORIZAR CULTURA, PATRIMÓNIO E RECURSOS DE ARMAMAR					0103 070107				500,00	84.854,66					84.354,66
3.4.2. 04	2019 I 4	VALORIZAR CULTURA, PATRIMÓNIO E RECURSOS DE ARMAMAR					0103 070108				500,00	41.778,54					41.278,54
3.4.2. 04	2019 I 4	VALORIZAR CULTURA, PATRIMÓNIO E RECURSOS DE ARMAMAR					0103 070113				500,00	29.700,00					29.200,00
3.4.2. 04	2019 I 4	VALORIZAR CULTURA, PATRIMÓNIO E RECURSOS DE ARMAMAR					0103 070115		3.000,00	186.134,60	500,00	29.700,00					29.200,00
3.4.2. 05	2019 I 5	VIMAR - NÚCLEO DE VALORIZAÇÃO E PROMOÇÃO DE PRODUTOS LOCAIS	DADS	2019/01/02	2019/12/31	0	0104 07010301		416.500,00	57.665,00	416.500,00	57.665,00					-358.835,00
3.5.		OUTRAS FUNÇÕES ECONÓMICAS															
3.5. 12	2015 I 12	APROVEITAMENTO HIDROGRÁFICO DE TEMILHOS (AMPLIAÇÃO) - REGADIO DO MONTE RASO	DGUA	2015/01/01	2021/12/31	1	0104 070108				100,00	100,00	2.829.244,00	2.829.244,00			
3.5. 12	2015 I 12	APROVEITAMENTO HIDROGRÁFICO DE TEMILHOS (AMPLIAÇÃO) - REGADIO DO MONTE RASO					0104 07030313		36.195,00	189.000,00	36.095,00	188.900,00					152.805,00
4.		OUTRAS FUNÇÕES															
4.3.		DIVERSAS NÃO ESPECIFICADAS															
4.3. 01	2017 I 8	REABILITAÇÃO ENERGÉTICA EM EDIFÍCIOS MUNICIPAIS-AUDITORIA,DIAGNÓSTICOS E IMPLEMENTAÇÃO		2017/01/02	2019/12/31		0104 07010301				3.100,00	3.100,00					
4.3. 01	2017 I 8	REABILITAÇÃO ENERGÉTICA EM EDIFÍCIOS MUNICIPAIS-AUDITORIA,DIAGNÓSTICOS E IMPLEMENTAÇÃO					0104 070115		3.200,00	30.790,00	100,00	27.690,00					27.590,00
4.3. 01	2017 I 26	RECONSTRUÇÃO E ALTERAÇÃO DE PATRIMÓNIO EDIFICADO	DGUA	2017/01/02	2019/12/31		0104 07010203				4.450,00	4.450,00					

ENTIDADE  MUNICÍPIO DE ARMARAZ			MODIFICAÇÕES AO PLANO PLURIANUAL DE INVESTIMENTOS												Página : 5			
			TOTAL DE ALTERAÇÕES : 37															
			TOTAL DE REVISÕES : 1 ANO CONTABILISTICO: 2019 PERÍODO: 2019/01/02 a 2019/12/31															
OBJECTIVO / PROGRAMA / PROJECTO / ACÇÃO	IDENTIFICAÇÃO DO PROJ. ACÇÃO	DESCRIÇÃO	RESPONSÁVEL	DATAS		EX	CÓDIGO ORÇAMENTAL	VALOR  REALIZADO	2019					ANOS SEQUINTE				MODIFICAÇÕES
				INICIO	FIM				TOTAL		FINANC. DEFINIDO		FINANCIAMENTO NÃO DEFINIDO	2020	2021	2022	SEGUINTE	
									DOT. INICAL	DOT. CORRIGIDA	DOT. INICIAL	DOT. CORRIGIDA						
A TRANSPORTAR...								2.909.885,00	2.942.821,60	2.914.335,00	2.947.269,60	2,00	4.040.939,00	2.836.804,00	2.500,00		32.934,60	
4.3.	01	2017 I 26	RECONSTRUÇÃO E ALTERAÇÃO DE PATRIMÓNIO EDIFICADO				0104 07010305		44.450,00	44.450,00	40.000,00	40.000,00						
TOTAL ...								2.954.335,00	2.987.271,60	2.954.335,00	2.987.269,60	2,00	4.040.939,00	2.836.804,00	2.500,00		32.934,60	

Em \_\_\_\_ de \_\_\_\_\_ de \_\_\_\_

\_\_\_\_\_

Em \_\_\_\_ de \_\_\_\_\_ de \_\_\_\_

\_\_\_\_\_

## 9.5 MODIFICAÇÕES AO PLANO DE ATIVIDADES MUNICIPAL

ENTIDADE		MODIFICAÇÕES AO PLANO DE ATIVIDADES MUNICIPAIS													Página : 1		
MUNICÍPIO DE ARMAZAR		TOTAL DE ALTERAÇÕES : 23 TOTAL DE REVISÕES : ANO CONTABILISTICO: 2019 PERÍODO: 2019/01/02 a 2019/12/31															
OBJETIVO / PROGRAMA / PROJECTO / AÇÃO	IDENTIFICAÇÃO DO PROJ. AÇÃO	DESCRIÇÃO	RESPONSÁVEL	DATAS		CÓDIGO ORÇAMENTAL  EX	VALOR  REALIZADO	2019				ANOS SEQUINTES				MODIFICAÇÕES	
				INICIO	FIM			TOTAL		FINANC. DEFINIDO		FINANCIAMENTO NÃO DEFINIDO	2020	2021	2022		SEGUINTES
								DOT. INICAL	DOT. CORRIGIDA	DOT. INICIAL	DOT. CORRIGIDA						
2.		FUNÇÕES SOCIAIS															
2.1.		EDUCAÇÃO															
2.1.1.		ENSINO NÃO SUPERIOR															
2.1.1.1.	01	2019 A 1	GESTÃO PRÉ-ESCOLAR	DADS	2019/01/02	2021/12/31	0103 010107			8.840,00	3.040,00		86.000,00	87.000,00			-5.800,00
2.1.1.1.	01	2019 A 1	GESTÃO PRÉ-ESCOLAR				0103 02010202			37.000,00							-37.000,00
2.1.1.1.	01	2019 A 1	GESTÃO PRÉ-ESCOLAR				0103 02010299			1.000,00							-1.000,00
2.1.1.1.	01	2019 A 1	GESTÃO PRÉ-ESCOLAR				0103 020105			20.500,00	29.500,00						9.000,00
2.1.1.1.	01	2019 A 1	GESTÃO PRÉ-ESCOLAR				0103 020108			200,00							-200,00
2.1.1.1.	01	2019 A 1	GESTÃO PRÉ-ESCOLAR				0103 020112			6.000,00							-6.000,00
2.1.1.1.	01	2019 A 1	GESTÃO PRÉ-ESCOLAR				0103 020120			1.500,00	300,00						-1.200,00
2.1.1.1.	01	2019 A 1	GESTÃO PRÉ-ESCOLAR				0103 020203			6.500,00	900,00						-5.600,00
2.1.1.1.	01	2019 A 1	GESTÃO PRÉ-ESCOLAR				0103 020212	86.140,00	33.740,00	4.600,00							-4.600,00
2.1.1.1.	01	2019 A 2	GESTÃO DO 1.º CICLO ENSINO BÁSICO	DADS	2019/01/02	2021/12/31	0102 020203			4.000,00			87.000,00	88.000,00			-4.000,00
2.1.1.1.	01	2019 A 2	GESTÃO DO 1.º CICLO ENSINO BÁSICO				0102 020212			4.600,00							-4.600,00
2.1.1.1.	01	2019 A 2	GESTÃO DO 1.º CICLO ENSINO BÁSICO				0103 010107			13.260,00	5.460,00						-7.800,00
2.1.1.1.	01	2019 A 2	GESTÃO DO 1.º CICLO ENSINO BÁSICO				0103 02010202			21.100,00							-21.100,00
2.1.1.1.	01	2019 A 2	GESTÃO DO 1.º CICLO ENSINO BÁSICO				0103 02010299			2.000,00							-2.000,00
2.1.1.1.	01	2019 A 2	GESTÃO DO 1.º CICLO ENSINO BÁSICO				0103 020105			37.000,00	73.600,00						36.600,00
2.1.1.1.	01	2019 A 2	GESTÃO DO 1.º CICLO ENSINO BÁSICO				0103 020108			100,00							-100,00
2.1.1.1.	01	2019 A 2	GESTÃO DO 1.º CICLO ENSINO BÁSICO				0103 020112			5.500,00							-5.500,00
2.1.1.1.	01	2019 A 2	GESTÃO DO 1.º CICLO ENSINO BÁSICO				0103 020120			500,00	1.000,00						500,00
2.1.1.1.	01	2019 A 2	GESTÃO DO 1.º CICLO ENSINO BÁSICO				0103 020212	92.660,00	80.060,00	4.600,00							-4.600,00
2.1.1.1.	01	2019 A 3	GESTÃO DO ENSINO 2.º E 3.º CICLOS E SECUNDÁRIO	DADS	2019/01/02	2021/10/11	0103 020120			5.000,00	3.200,00			116.000,00	116.000,00		-1.800,00
2.1.1.1.	01	2019 A 3	GESTÃO DO ENSINO 2.º E 3.º CICLOS E SECUNDÁRIO				0103 020210			115.000,00	116.100,00						1.100,00
2.1.1.1.	01	2019 A 3	GESTÃO DO ENSINO 2.º E 3.º CICLOS E SECUNDÁRIO				0103 020225	121.000,00	119.300,00	1.000,00							-1.000,00
2.3.		SEGURANÇA E AÇÃO SOCIAIS															
2.3.2.		AÇÃO SOCIAL															
2.3.2.1.	01	2019 A 6	ATIVIDADES OU EVENTOS PROMOVIDOS PELA COMISSÃO PROTEÇÃO CRIANÇAS E JOVENS EM RISCO (CPCJ)	DADAS	2019/01/02	2021/12/31	0103 020108			500,00	200,00		1.750,00	1.800,00			-300,00
2.3.2.1.	01	2019 A 6	ATIVIDADES OU EVENTOS PROMOVIDOS PELA COMISSÃO PROTEÇÃO CRIANÇAS E JOVENS EM RISCO (CPCJ)				0103 020115			100,00	100,00						
2.3.2.1.	01	2019 A 6	ATIVIDADES OU EVENTOS PROMOVIDOS PELA COMISSÃO PROTEÇÃO CRIANÇAS E JOVENS EM RISCO (CPCJ)				0103 020121			200,00	200,00						
2.3.2.1.	01	2019 A 6	ATIVIDADES OU EVENTOS PROMOVIDOS PELA COMISSÃO PROTEÇÃO CRIANÇAS E JOVENS EM RISCO (CPCJ)				0103 020212			100,00	200,00						100,00
2.3.2.1.	01	2019 A 6	ATIVIDADES OU EVENTOS PROMOVIDOS PELA COMISSÃO PROTEÇÃO CRIANÇAS E JOVENS EM RISCO (CPCJ)				0103 020225	1.700,00	1.500,00	800,00	800,00						
2.3.2.2.	03	2019 A 7	GABINETE DE INSERÇÃO PROFISSIONAL		2019/01/02	2019/12/31	0103 020108			500,00	200,00						-300,00
2.3.2.2.	03	2019 A 7	GABINETE DE INSERÇÃO PROFISSIONAL				0103 020209			600,00	300,00						-300,00
2.3.2.2.	03	2019 A 7	GABINETE DE INSERÇÃO PROFISSIONAL				0103 020213	1.700,00	800,00	600,00	300,00						-300,00
2.5.		SERVIÇOS CULTURAIS,RECREATIVOS E RELIGIOSOS															
2.5.1.		CULTURA															
2.5.1.1.	01	2019 A 4	FESTA EM HONRA DE S.JOÃO	EXE	2019/01/02	2021/12/31	0102 020121			600,00	800,00		70.000,00	75.000,00			200,00
2.5.1.1.	01	2019 A 4	FESTA EM HONRA DE S.JOÃO				0102 020225			55.000,00	81.250,00						26.250,00
2.5.1.1.	01	2019 A 4	FESTA EM HONRA DE S.JOÃO				0102 040701	65.600,00	89.650,00	10.000,00	7.600,00						-2.400,00
2.5.1.1.	02	2019 A 5	FEIRA DA MAÇÃ	EXE	2019/01/02	2021/12/31	0102 020121			4.000,00	5.850,00			75.000,00	75.000,00		1.850,00
2.5.1.1.	02	2019 A 5	FEIRA DA MAÇÃ				0102 020217			3.000,00	1.575,00						-1.425,00
2.5.1.1.	02	2019 A 5	FEIRA DA MAÇÃ				0102 020225	77.000,00	111.025,00	70.000,00	103.600,00						33.600,00
3.		FUNÇÕES ECONÓMICAS															

OBJECTIVO / PROGRAMA / PROJECTO / ACÇÃO	IDENTIFICAÇÃO DO PROJ. ACÇÃO	DESCRIÇÃO	RESPONSÁVEL	DATAS		CÓDIGO ORÇAMENTAL	VALOR  REALIZADO	2019				ANOS SEQUINTE				MODIFICAÇÕES	
				INICIO	FIM			TOTAL		FINANC. DEFINIDO		FINANCIAMENTO NÃO DEFINIDO	2020	2021	2022		SEQUINTE
								DOT. INICAL	DOT. CORRIGIDA	DOT. INICIAL	DOT. CORRIGIDA						
A TRANSPORTAR...								445.800,00	436.075,00	445.800,00	436.075,00		244.750,00	442.800,00	191.000,00		-9.725,00
3.1.		AGRICULTURA, Pecuária, Silvicultura, Caça E PESCA	DGPA	2019/01/02	2021/12/31												
3.1.	01	2019 A 8	ATIVIDADE CINGÉTICA			0104	020101			7.500,00	500,00		14.000,00	14.000,00			-7.000,00
3.1.	01	2019 A 8	ATIVIDADE CINGÉTICA			0104	02010202			1.500,00							-1.500,00
3.1.	01	2019 A 8	ATIVIDADE CINGÉTICA			0104	02011603			1.600,00	740,00						-860,00
3.1.	01	2019 A 8	ATIVIDADE CINGÉTICA			0104	020121			500,00	3.500,00						3.000,00
3.1.	01	2019 A 8	ATIVIDADE CINGÉTICA			0104	020212			400,00	400,00						
3.1.	01	2019 A 8	ATIVIDADE CINGÉTICA			0104	020217			400,00	400,00						
3.1.	01	2019 A 8	ATIVIDADE CINGÉTICA			0104	020225	13.900,00	6.140,00	2.000,00	600,00						-1.400,00
4.		OUTRAS FUNÇÕES															
4.2.		TRANSFERÊNCIAS ENTRE ADMINISTRAÇÕES															
4.2.	02	2019 A 11	FREGUESIAS - CONTRATOS DE DELEGAÇÃO DE COMPETÊNCIAS	DADS	2018/01/02	5	0104	08050102	120.000,00	29.730,00	120.000,00	29.730,00					-90.270,00
4.2.	01	2019 A 9	PARTILHA DE POUANÇAS LÍQUIDAS - FUNDO DE EFICIÊNCIA ENERGÉTICA (FEE)		2019/01/02	2021/12/31	0103	080306	550,00	550,00	550,00	550,00	550,00	550,00			
TOTAL ...								580.250,00	472.495,00	580.250,00	472.495,00		259.300,00	457.350,00	191.000,00		-107.755,00

Em \_\_ de \_\_\_\_ de \_\_\_\_

Em \_\_ de \_\_\_\_ de \_\_\_\_

## 9.6 CONTRATAÇÃO ADMINISTRATIVA

SITUAÇÃO DOS CONTRATOS																Ano : 2019
Município de Aramar																Página : 1
ENTIDADE	CONTRATO				VISTO DO T.C.		DATA DO PRIMEIRO PAGAMENTO	PAGAMENTOS DA GERÊNCIA				PAGAMENTOS ACUMULADOS				Observações
	Objecto	Data	Valor	Mod Adj	N.º Reg.	Data		Trabalhos Normais	Revisão de Preços	Trabalhos a mais	Total	Trabalhos Normais	Revisão de Preços	Trabalhos a mais	Total	
Skill Utilities Systems, Sa	<b>Locação ou aquisição de bens móveis</b>															
	Aquisição de Bens: Combate ao Insucesso Escolar: Construir o Sucesso em Aramar - Equipamento Informático	2019/03/28	13.009,76	AD			2019/07/30	16.002,00			16.002,00	16.002,00			16.002,00	
	Socinavis - Comércio e Reparação de Máquinas, Lda.	2019/05/22	59.000,00	CP			2019/07/30	72.570,00			72.570,00	72.570,00			72.570,00	
	Biohot Comércio de Biocombustíveis Sólidos Lda.	2019/07/03	74.885,00	CP												
	Cesce - Soluções Informáticas S.a.	2019/12/06	74.832,29	CP			2020/02/06									
Jose Pinto, Lda	Aquisição de Cilindro Apretado	2019/12/19	15.280,00	AD												
	Carbus-veiculos e Equipamentos,lda	2019/01/25	65.630,00	CP			2019/02/09	80.724,90			80.724,90	80.724,90			80.724,90	
Federação de Andebol de Portugal	<b>Contratação Excluída</b>															
	PROTOCOLO DE COOPERAÇÃO DAS ESCOLAS DE ANDEBOL	2018/01/02	6.000,00				2018/08/21					2.000,00			2.000,00	
Arelino Cardoso da Costa, Lda	<b>Empreitadas de obras públicas</b>															
	Regeneração Urbana -Requalificação do Espaço Público da Praçeta 25 de Abril	2019/02/15	521.900,00	CPM												
Josfag - Construções, Lda.	REQUALIFICAÇÃO DOS ESPAÇOS COMERCIAIS DO MERCADO MUNICIPAL	2019/01/25	92.800,00	CPM			2019/09/12	93.727,99			93.727,99	93.727,99			93.727,99	
Aramar Viva Sa.	<b>Outros contratos</b>															
	PARCERIA PÚBLICO PRIVADA (PPP)	2011/04/01	7.534.833,48	CPM			2019/01/16	300.110,04			300.110,04	2.658.045,48			2.658.045,48	CONCREÇÃO, CONSTRUÇÃO, EQUIPAMENTO, MANUTENÇÃO E CONSERVAÇÃO DO ACESSO À ZONA INDUSTRIAL, AUDITÓRIO E ARVALÉM MUNICIPAL E RESPECTIVAS ENVOLVENTES URBANAS
Skillmind - Consultoria e Sistemas de Informação, Sa	<b>Aquisição de serviços</b>															
	INF 5620GUA18- PROCEDIMENTO PRÉ-CONTRATUAL: AQUISIÇÃO DE SERVIÇOS DE CONSULTADORIA IMPLEMENTAÇÃO DO PROJETO "+SUCESSO ESCOLAR: APRENDER, COLABORAR E PARTILHAR".	2019/02/18	37.250,00	CP			2019/07/04	29.962,80			29.962,80	29.962,80			29.962,80	
Kone Portugal - Elevadores Lda.	SERVIÇOS DE MANUTENÇÃO ELEVADORES.	2016/07/01	4.050,00	AORS			2018/07/31	4.151,25			4.151,25	6.808,05			6.808,05	
	17760GUA18-PROCEDIMENTO PRÉ-CONTRATUAL:11MONAMM- AQUISIÇÃO DE SERVIÇOS PARA ELABORAÇÃO DE UM ESTUDOS GEOLÓGICOS-GEOTÉCNICOS NO ÂMBITO DO PROJETO DE APROVEITAMENTO HIDROAGRÍCOLA DE TEMILÓBOS-AMELIAÇÃO	2019/01/25	29.500,00	CP			2019/07/30	36.285,00			36.285,00	36.285,00			36.285,00	
Skillmind - Consultoria e Sistemas de Informação, Sa	SUBSCRIÇÃO DA PLATAFORMA VORTALgov/2019	2017/03/10	9.600,00	AD			2017/08/14	1.968,00			1.968,00	9.840,00			9.840,00	
	17940GUA18-PROCEDIMENTO PRÉ-CONTRATUAL:13MONAMM- AQUISIÇÃO DE SERVIÇOS PARA ELABORAÇÃO DE PROJETO DE EXECUÇÃO: APROVEITAMENTO HIDROAGRÍCOLA DE TEMILÓBOS-AMELIAÇÃO DE REGADIO-REGADIO DO MONTE RASO.	2019/01/24	72.000,00	CP			2019/07/08	88.560,00			88.560,00	88.560,00			88.560,00	



SITUAÇÃO DOS CONTRATOS																Ano : 2019
Município de Aramar																Página : 2
ENTIDADE	CONTRATO				VISTO DO T.C.		DATA DO PRIMEIRO PAGAMENTO	PAGAMENTOS DA GERÊNCIA				PAGAMENTOS ACUMULADOS				Observações
	Objecto	Data	Valor	Mod Adj	N.º Reg.	Data		Trabalhos Normais	Revisão de Precos	Trabalhos a mais	Total	Trabalhos Normais	Revisão de Precos	Trabalhos a mais	Total	
Skill Robotics, Lda	Aquisição de Serviços de consultoria para introdução da Robótica e Programação no ensino (Básico e Secundário) no âmbito do projeto Combate ao Insucesso Escolar	2019/04/23	20.642,28	CP			2019/12/18	12.699,75			12.699,75	12.699,75			12.699,75	
Rui Santos Machado Unipessoal, Lda.	CONTRATO DE PRESTAÇÃO DE SERVIÇOS TÉCNICOS RESPONSÁVEL PELA EXPLORAÇÃO DAS INSTALAÇÕES ELÉTRICAS DOS ESTABELECIMENTOS DA CÂMARA MUNICIPAL DE ARMAMAR.	2019/05/08	2.400,00	ADRS												
Medidata - Engenharia de Sistemas, S.a.	Renovação das licenças de software SIGMA e apoio técnico.	2018/10/01	37.682,55	CP			2019/09/17	15.449,85			15.449,85	15.449,85			15.449,85	
Vitor Campos & José Pereira, Sroc, Lda.	SERVIÇO DE REVISÃO DE CONTAS - ANOS 2019 E 2020.	2019/07/19	14.250,00	AD												
Fundo de Eficiência Energética (fee) Águas do Norte, S.a	<b>Contratação Excluída</b>															
	CONTRATO DE PARTILHA DE POUPANÇAS LÍQUIDAS - FUNDO DE EFICIÊNCIA ENERGÉTICA (FEE)	2016/01/01	65.524,62				2016/11/30	1.057,44			1.057,44	1.586,16			1.586,16	CEDÊNCIA DE CRÉDITOS COM AS ÁGUAS DO NORTE, S.A.
	CEDÊNCIA DE CRÉDITOS COM AS ÁGUAS DO NORTE, S.A.	2015/08/31	539.184,15				2015/09/30	135.866,16			135.866,16	437.703,51			437.703,51	
	REALIZAÇÃO DO CAPITAL SOCIAL DO FUNDO DE APOIO MUNICIPAL	2015/01/02	288.651,58				2015/06/25	26.241,00			26.241,00	275.531,08			275.531,08	
	ASSOCIAÇÃO HUMANITÁRIA BOMBEIROS VOLUNTÁRIOS DE ARMAMAR - APOIO À AQUISIÇÃO DE AMBULÂNCIA DE SOCORRO	2015/01/02	60.000,00				2015/01/02	6.000,00			6.000,00	48.000,00			48.000,00	
	CONTRATO PROGRAMA ENTRE O MUNICÍPIO E A ASSOCIAÇÃO DE ANDebol DE VISEU (DELIBERAÇÃO DE 20/03/2015)	2018/01/02	129.700,00				2018/02/06	10.800,00			10.800,00	21.600,00			21.600,00	
	EMPRÉSTIMO DE MLP ATÉ AO MONTE DE 400.000,00	2018/03/30	350.055,64		603	2018/06/20	2019/01/17	38.854,64			38.854,64	75.941,41			75.941,41	
	ACORDO DE TRANSAÇÃO 2014 ATWAD, SA	2014/03/30	447.523,25				2014/06/30	45.114,78			45.114,78	428.070,38			428.070,38	
	EMPRÉSTIMO 9015 0075 4891	2017/01/02	2.581.072,50				2017/01/17	481.534,28			481.534,28	1.435.061,52			1.435.061,52	
	ATRIBUIÇÃO DE VERBA - DELIBERAÇÃO 28 MARÇO 2014	2016/01/17	50.000,00				2016/01/25	10.872,27			10.872,27	34.674,56			34.674,56	
	EMPRÉSTIMO OSD: 9015/002220/391	2016/01/02	151.665,79				2016/01/16	25.173,07			25.173,07	100.806,49			100.806,49	
	APOIO PARA RECONSTRUÇÃO DO CENTRO SOCIAL, DELIBERAÇÃO 9 MAIO DE 2014.	2016/04/07	140.000,00				2016/04/06	32.009,32			32.009,32	96.033,98			96.033,98	
	EMPRÉSTIMO OSD N.º 9015/000222/1191	2016/01/02	80.967,02				2016/01/16	13.418,73			13.418,73	53.786,58			53.786,58	
	EMPRÉSTIMO OSD 9015/004571/891	2016/01/02	370.472,71		2781	2005/12/15	2016/01/14	37.069,95			37.069,95	153.537,68			153.537,68	
	EMPRÉSTIMO OSD 9140/013189/191	2016/01/03	339.957,59		1373	2004/08/18	2016/01/03	38.735,69			38.735,69	163.804,71			163.804,71	
	EMPRÉSTIMO DO CENTRO ESCOLAR, PROCESSO 56047572705	2017/01/02	166.517,24				2017/01/30	12.653,30			12.653,30	36.970,37			36.970,37	
	PARL CM Aramar- Programa II - Operação: 02518/047132012	2016/01/02	897.042,41		1660	2012/12/23	2016/05/13	85.083,87			85.083,87	351.020,43			351.020,43	
	EMPRÉSTIMO 56057641080	2017/01/09	350.307,51				2017/01/10	46.854,93			46.854,93	141.483,77			141.483,77	
	EMPRÉSTIMO 9015 005986 791	2016/01/04	124.241,33		591	2008/08/06	2016/05/09	7.546,98			7.546,98	22.683,44			22.683,44	
Total			15.818.428,70					1.807.097,99			1.807.097,99	7.000.971,89			7.000.971,89	

Modalidades de Adjudicação/Tipos de procedimentos	
Tipo	Designação
AD	Ajuste directo
CP	Consulta prévia
CPN	Concurso público normal
ADRS	Ajuste directo regime simplificado

## 9.7 EMPRÉSTIMOS

CÂMARA MUNICIPAL DE ARMAMAR  
EMPRÉSTIMOS

(UNIDADE: EUROS)

ANO: 2019

Caracterização do empréstimo	Data da aprovação pela AM	Data de contratação do empréstimo	Prazo do contrato	Anos decor	Visto do TC		Finalidade do empréstimo c)	Capital		Taxa de Juro		Encargos do Ano				Encargos do ano vencidos e não pagos	Amortização Acumulada	Divida em 1 de Janeiro	Divida em 31 de Dezembro	Obs
					Número registo	Data		Contratado	Utilizado	Inicial	Atual	Amortização	Juros	Total	Juros de mora					
Curto Prazo	21/12/18	7/1/19	1 Ano	1 Ano	g)		Apoio à Tesouraria - 3403154.035.003 (N)	200 000,00	200 000,00	0,440%	0,4400%	200 000,00	862,78	200 862,78			200 000,00	0,00	0,00	BPI
Curto Prazo	27/12/17	14/2/18	1 Ano	1 Ano e 16 Dias			Apoio à Tesouraria -CS-2018-0000139 (N)	350 000,00	200 000,00	0,600%	0,6000%	200 000,00	0,00	200 000,00	36,66		200 000,00	200 000,00	0,00	BPI
								550 000,00	400 000,00			400 000,00	862,78	400 862,78	36,66		400 000,00	200 000,00	0,00	
Médio e longo prazo (b)	27/06/01	16/07/01	20	18	e)	-----	Prejuizos causados pelos temporais-L/C intempéries D.L.28/C-2001 de 8 de Fever. (Bonificado) - (I) (9015/00222/0391)	399 038,32	399 038,32	2,400%	0,2090%	25 102,21	66,96	25 169,17	---	-----	348 760,41	75 380,12	50 277,91	CGD
	27/06/01	16/07/01	20	18	e)	-----	Prejuizos causados pelos temporais-L/C intempéries D.L.38/C-2001 de 8 de Fever. (Não Bonificado) - (I) (9015/00222/1191)	199 519,16	199 519,16	4,810%	0,0830%	13 322,04	46,89	13 368,93	---	-----	178 425,71	34 415,49	21 093,45	CGD
	14/05/04	20/09/04	20	15	1373	18/08/04	Urbaniz. Áreas Lazer Queimada, Queimadela e Travanca; Variante Sta. Barbara em Armamar; Const. Zona Industrial Armamar; Req. Urb. Zona Histórica de Armamar e Av. Dr. Oliveira Salazar e Projecto e Construção das Piscinas Cobertas (9140/00131/89191) - (I) - i)	470 000,00	470 000,00	2,823%	0,2580%	36 206,28	624,04	36 830,32	---	-----	304 054,90	202 151,38	165 945,10	CGD
	30/09/05	20/12/05	20	14	2781	15/12/05	Const. Zona Ind. Armamar; Aq. Terrenos freg; Arrua/os infraest. electricas calceta/o nas freg; CM 544-1 Benef troço Tões/Arma. EM544-1 benef. Troço queimadela/Queimada/Tões e EM545 Benef Troço Padrão/S. Romão (9015/00457/1891) - (I) - j)	500 000,00	500 000,00	2,485%	0,0000%	34 801,56	0,00	34 801,56	---	-----	301 227,43	237 810,27	203 008,71	CGD
	19/04/07	30/07/08	25	11	591	6/8/08	Adutora de Abastecimento de Água da Zona Sul Poente Armamar (9015005986791) - (I)	150 000,00	150 000,00	4,225%	0,0000%	7 261,92	0,00	7 261,92	---	-----	59 830,53	97 431,39	90 169,47	CGD
	30/04/09	01/10/09	20	12	1524/09	20/10/09	Centro Escolar de Armamar - 56047572705 (I)	195 000,00	195 000,00	2,336%	0,9130%	11 236,78	1 262,72	12 499,50	---	-----	75 172,02	131 064,76	119 827,98	CA
	d)	22/06/12	10	7	d)	d)	Reestruturação de financeira de empréstimos (0108001/457/491 e 9015/00284/1491) - 9015/007504/891 - (I) (Atenção uma parte deste empréstimo é não isento)	4 131 977,03	4 131 977,03	2,560%	0,8750%	448 150,92	11 428,11	459 579,03	---	-----	3 086 291,23	1 493 836,72	1 045 685,80	CGD
	06/09/13	10/12/13	10	5	1709/13	16/10/14	Requificação Folgosa - 56057641080 (N)	363 000,00	363 000,00	5,340%	2,9140%	41 117,45	5 954,59	47 072,04	---	-----	185 679,08	218 438,37	177 320,92	CA
	01/10/12	15/01/13	14	5	1660	23/12/12	Programa de Apoio à Economia Local - PAEL (N)	987 993,72	987 993,72	2,600%	2,4500%	71 355,10	13 728,77	85 083,87	---	-----	488 507,99	570 840,83	499 485,73	DGTF
	27/12/17	06/06/18	10	1	603	20/06/18	Diversas obras: 003403154830013 (N)	352 535,20	352 535,20	1,100%	1,1000%	35 253,48	3 554,72	38 808,20			52 880,62	334 908,06	299 654,58	BPI
Total.....								7 749 063,43	7 749 063,43			723 807,74	36 666,80	760 474,54	36,66		5 480 829,92	3 596 277,39	2 672 469,65	
Limite de dívida orçamental													10 622 880,00							

a) As colunas serão preenchidas quando se justifique.

b) A desagregar por empréstimos bancários, por obrigações, outros empréstimos e por entidade.

c) Utilizar (I), se estiver isento do limite de endividamento, indicando a legislação aplicável e (N), no caso contrário.

d) Não foi precedido de aprovação do T.C., nem Ass. Muni., por estar dispensado.

e) Não se encontra sujeito a fiscalização prévia do T.C..

i) Empréstimos p/ Projectos comparticipados c/ fundos comunitários

j) Inclui 81% de empréstimos p/ Projectos comparticipados c/ fundos comunitários

f) Inclui 6,18632% Habitação Social e 32,28213% Empréstimos p/ Projectos comparticipados c/ fundos comunitários

g) Empréstimo de curto prazo referente ao ano de 2018, tendo sido amortizado a 16/01/2019.

Orgão Executivo

Em \_\_\_\_\_ de \_\_\_\_\_ de 201 \_\_\_\_

Orgão Deliberativo

Em \_\_\_\_\_ de \_\_\_\_\_ de 201 \_\_\_\_

## 9.8 OUTRAS DÍVIDAS A TERCEIROS

## OUTRAS DÍVIDAS A TERCEIROS

Cod. Conta	Terceiro	Designação	Saldo Inicial		Saldo Final	
			Débito	Crédito	Devedor	Credor
21		CLIENTES/CONTRIBUÍNTES/UTENTES	-	17 829,39	-	18 579,39
21.7		CLIENTES E UTENTES C/CAUÇÕES	-	17 829,39	-	18 579,39
21.7.1		Água	-	14 054,24	-	14 054,24
21.7.1.02		Dep.Gar. - F.água-Agregada	-	14 054,24	-	14 054,24
21.7.2		Empreitadas e Fornecimentos	-	797,91	-	797,91
21.7.2.03		Dep.Gar.Obrigações Contratuais	-	797,91	-	797,91
21.7.4		Licenciamentos Sanitários	-	522,24	-	522,24
21.7.4.02		Dep.Gar. - Lic. Sanit.-Agregada	-	522,24	-	522,24
21.7.5		Outros Serviços	-	2 455,00	-	3 205,00
21.7.5.01		Depósito de Caução	-	2 455,00	-	3 205,00
22		FORNECEDORES	-	800 863,46	-	751 910,39
22.1		Fornecedores c/corrente	-	522 180,36	-	544 018,19
	1014	Cima - Centro de Inspeção Em Automoveis, Lda	-	31,11	-	-
	10157	Vitor Campos & José Pereira, Sroc, Lda.	-	-	-	9 000,00
	10266	Covalcar - Oficina de Automóveis, Lda	-	1 912,95	-	1 484,61
	10355	Transdev Interior S.a	-	68 604,01	-	75 291,82
	10428	M.t.a - Comércio de Máquinas, Tractores e Automóveis, Lda.	-	269,31	-	-
	10478	Real Auto - Vila Real	-	203,54	-	105,68
	10485	Federação de Andebol de Portugal	-	-	-	2 000,00
	10555	Mira o Douro, Lda	-	225,00	-	-
	10567	Águas do Norte, S.a	-	99 393,88	-	169 197,77
	10618	Palácio Nova Seara	-	375,00	-	615,00
	10650	Electro Parente - Fernando Ribeiro Parente, Lda.	-	1 674,58	-	1 463,09
	10691	Fernandes & Rebelo, Lda.	-	1 300,08	-	444,26
	10714	Moimentainsp - Centro de Inspeção Automovel,lda	-	-	-	78,45
	10743	Momel - Comércio de Artigos Sanitários e Rega S.a.	-	-	-	764,87
	10870	Beiracar, Com'ercio e Industria, Lda	-	-	-	2 669,43
	10930	Agarracores Unipessoal, Lda.	-	-	-	5 504,87
	11	Gasolineira Bica do Hospital, Lda.	-	-	-	913,02
	11145	Skillmind - Consultoria e Sistemas de Informação, Sa	-	-	-	1 968,00
	11158	Ctga - Centro Tecnológico de Gestão Ambiental, Lda.	-	56 179,84	-	-
	11174	Adse - Instituto Público de Gestão Participada	-	11 194,23	-	12 931,41
	11191	Quim Dos Pneus - Joaquim Pinto, Unipessoal Lda	-	-	-	180,01
	11223	João Santos Silva	-	-	-	1 347,05
	11239	Ilustre Constelação - Iluminação, Lda	-	4 809,30	-	-
	11332	Embeiral - Engenharia e Construção Sa	-	3 210,30	-	2 188,11
	11333	Maria Celeste Costa da Fonte Verde Lirio - Quinta do Cruzeiro	-	15 779,09	-	-
	11334	Aplausos e Silêncios, Lda	-	-	-	615,00
	11520	Cobersun	-	5 535,00	-	-
	11538	Wire Maze-sistemas de Informação S.a	-	20 418,00	-	675,27
	11539	Rodar Pelo Douro Unipessoal Lda	-	-	-	1 500,00
	11703	Maria Margarida Cardoso Ferreira	-	100,00	-	-
	11784	Federação de Triatlo de Portugal	-	2 500,00	-	-
	11816	a Minha Quinta No Douro, Lda	-	372,00	-	-
	11833	Francisco Miguel Condesso Quelhas	-	1 353,00	-	-
	11856	Teatro Experimental Flaviense	-	350,00	-	-
	11858	Lafoquímica, Comercio de Produtos Quimicos, Lda	-	-	-	2 647,58
	11924	Carbus-veiculos e Equipamentos,lda	-	-	-	219,15
	12084	Sitape - Engenharia do Ambiente,s.a	-	-	-	3 124,83
	12160	Blue Chem - Indústria e Comércio, S.a.	-	-	-	576,87
	12170	Diversespaço - Atividade de Formação e Consultoria Unipessoal, Lda.	-	-	-	3 066,39
	12178	Associação Musical Os Andarilhos	-	-	-	600,00
	12179	Xavier & Xavier	-	-	-	2 460,00
	12194	Rui Manuel Teixeira da Costa - Automatismos, Sociedade Unipessoal, Lda.	-	-	-	3 397,20
	12217	Laboratório Nacional de Engenharia Civil	-	-	-	2 091,00
	18	Petróleos de Portugal - Petrogal, Sa	-	2 142,71	-	1 760,20
	210	Meo - Serviços de Comunicações e Multimedia, S.a.	-	1 112,86	-	115,64
	2114	Sociedade Agrícola Quinta de Ramozeiros	-	150,01	-	-
	2132	Igap-instituto de Gestão e Administração Pública	-	-	-	630,00
	2173	Floripes Santos Marta	-	100,00	-	-
	2251	Elis Spast Soc.port.de Aluguer e Serv.de Texteis,s.a.	-	133,41	-	-
	2297	Carlos Gomes Guedes	-	-	-	2 460,00
	2326	Jacar - Rent - a - Car,ldª	-	1 136,38	-	2 272,78
	2688	Automoveis Igreja,lda	-	-	-	35,00
	2733	Talho S. Cosme	-	-	-	780,39
	3096	Metalúrgica Branquinho, Lda.	-	1 205,40	-	-
	33	Mario Gonçalves, Lda.	-	3 035,43	-	3 200,02
	3322	ANTONIO PINTO CARDOSO	-	211,30	-	217,15
	3355	Tipografia Exemplo-artes Gráficas, Lda.	-	5 409,39	-	5 479,77
	3438	Ribeiro & Damião, Lda.	-	6 082,30	-	-
	36	Vindimar - Serviços Vinícolas, Lda.	-	3 127,39	-	146,01
	3757	Auto Rina - Reparacao de Automoveis, Lda.	-	-	-	181,62
	3839	Elisabete Mota Xavier Rodrigues	-	-	-	45,00
	398	JOSÉ DA SILVA PINTO	-	-	-	3 173,40
	4	Francisco Pereira Marinho & Irmãos, S.a.	-	5 058,91	-	135,79
	403	Garagem Cardoso de Cardoso & Filho, Lda	-	-	-	1 207,46
	404	Manuel Alexandre da Silva Vieira	-	42,69	-	42,93
	408	Pastelaria Fundação,lda.	-	110,40	-	1 100,50
	411	Maria Goreti Gouveia Paiva	-	-	-	70,05
	4308	Isq - Instituto de Soldadura e Qualidade	-	49,20	-	49,20

## OUTRAS DÍVIDAS A TERCEIROS

Cod. Conta	Terceiro	Designação	Saldo Inicial		Saldo Final	
			Débito	Crédito	Devedor	Credor
	4327	Bricantel-material Electrico	-	2 149,43	-	-
	453	Alberto Jesus Xavier	-	188,00	-	-
	4918	Repsolgas - Portugal Sa	-	13 181,68	-	7 413,71
	5032	Konica Minolta Business Solutions Portugal,unipessoal,lda	-	1 463,70	-	4 391,10
	517	Recauchutagem Lameca, Lda.	-	-	-	67,65
	5176	Pavilétrica-materiais de Construção,eléctricos e Agrícolas de Moraes & Filhos Ld	-	-	-	939,70
	518	Ctt-correios de Portugal,sa	-	-	-	461,20
	5252	Cryseia Animação Turística e Organização de Eventos Lda.	-	-	-	55 158,12
	5323	FRICARMO-COMERCIO DE EQUIPAMENTOS HOTELEIROS, LDA	-	-	-	57,69
	5641	Pequenas Delicias - Catering Unipessoal, Ldª	-	-	-	36,00
	5656	CASA DAS BANDEIRAS - CENTRAL DE BANDEIRAS, LDA.	-	-	-	92,47
	5759	Ediprova-construções Lda	-	5 596,50	-	-
	5793	Alvarim F. Santos - Unipessoal Lda	-	6 113,10	-	-
	6752	Fidelidade Companhia de Seguros,sa.	-	7 785,00	-	10 116,86
	6914	Gostos & Temperos, Lda	-	170,00	-	40,00
	7047	Hanna Instruments Portugal - Instrumentos de Controle, Lda	-	9,84	-	242,31
	7112	Joao Augusto de Carvalho Fonseca	-	-	-	477,00
	7651	Jose de Sousa Correia	-	-	-	170,00
	7658	Valter Ferreira Arcanjo,lda	-	-	-	281,46
	7712	Esriportugal - Sistema e Informação Geográfica	-	-	-	1 432,40
	7716	Estrelas Em Fio - Comercio e Instalação de Artigos de Iluminação Unipessoal, Lda	-	1 845,00	-	-
	7913	Termoinstal - Instalações Especiais, Lda.	-	-	-	627,30
	7928	Fun & Fitness - Comércio de Artigos Desportivos, Lda.	-	93,79	-	107,13
	7942	Cedis-consultores Em Sistemas de Informação e Informática, Lda.	-	-	-	2 214,00
	8024	Berner - Produtos Para Montagem e Fixação,lda	-	1 316,70	-	-
	8134	Radio.dourofm	-	-	-	190,52
	8268	Resinorte - Valorização e Tratamento de Resíduos Sólidos, S.a.	-	18 897,29	-	26 681,22
	8279	Via Verde Portugal- Gestão de Sistemas Electrónicos de Cobrança, Sa	-	505,90	-	348,16
	8357	Diario de Viseu	-	184,50	-	-
	8385	Pms-coffee,s.a.	-	-	-	1 380,06
	8439	Turismo do Porto e Norte de Portugal, Tem	-	3 382,50	-	-
	8529	Calculprofit Unipessoal,lda	-	-	-	1 353,00
	8530	António Teixeira-materiais de Construção,lda	-	1 723,37	-	8 254,32
	872	Fundação Gaspar e Manuel Cardoso	-	6 095,22	-	-
	8880	ALFREDO DUARTE GOMES	-	-	-	105,78
	889	Resur-resíduos Sólidos e Urbanos Lda.	-	12 720,00	-	-
	8962	Suma Matosinhos-serviços Urbanos Meio Ambiente,sa	-	1 048,39	-	773,12
	903	Rádio Clube de Lamego	-	479,70	-	-
	9184	Smile Virtual, Lda	-	59,95	-	-
	9348	Kone Portugal - Elevadores Lda.	-	830,25	-	-
	9349	Cooperativa Agrícola do Távora	-	-	-	166,05
	9356	Igreja Comercio Geral de Armamar	-	7 123,79	-	976,86
	9378	NORTE ESCOLAR - EQUIPAMENTOS EDUCATIVOS, LDA	-	26 734,23	-	-
	9456	Edp Comercial – Comercialização de Energia, S.a.	-	54 717,64	-	65 905,35
	9480	Prosegur - Companhia de Segurança, Unipessoal, Lda.	-	122,58	-	122,58
	962	Repsol-combustíveis, S.a.	-	16 597,95	-	13 010,53
	9661	Hidrohenrique - Com.sistemas de Rega Unipessoal Lda	-	6 146,36	-	2 836,00
	9739	Auto-sueco li - Automóveis S.a.	-	-	-	474,89
	9974	Universidade do Porto - Reitoria	-	-	-	4 890,00
22.3		Fornecedores-contratos de Factoring - Curto Prazo	-	132 540,51	-	100 741,94
22.3.04		CCAM -Cedência Créditos	-	132 540,51	-	100 741,94
	10567	Águas do Norte, S.a	-	132 540,51	-	100 741,94
22.4		Fornecedores c/c - Acordos regularização dívida	-	45 114,79	-	-
	4619	Águas de Trás-os-montes e Alto Douro	-	45 114,79	-	-
22.5		Fornecedores-contratos de Factoring - ML Prazo	-	100 741,95	-	-
22.5.04		CCAM -Cedência Créditos - MLP	-	100 741,95	-	-
	10567	Águas do Norte, S.a	-	100 741,95	-	-
22.8		Fornecedores - Facturas em recepção e conferência	-	285,85	-	107 150,26
	10355	Transdev Interior S.a	-	-	-	9 715,96
	10428	M.t.a - Comércio de Máquinas, Tractores e Automóveis, Lda.	-	-	-	322,84
	10478	Real Auto - Vila Real	-	285,85	-	285,85
	10567	Águas do Norte, S.a	-	-	-	2 793,34
	10601	M2r, Lda	-	-	-	92,25
	10630	Bom Garfo- Celestino Nogueira, Unip. Lda	-	-	-	73,00
	10930	Agarracores Unipessoal, Lda.	-	-	-	8 236,42
	11160	Triathlon Lamego Club	-	-	-	1 950,00
	12023	Agr - Engenharia e Serviços, Lda.	-	-	-	295,20
	12061	Biohot Comércio de Biocombustíveis Sólidos Lda.	-	-	-	6 990,21
	12182	Tiago Dos Santos Assunção	-	-	-	330,00
	12212	Centro de Artes e Espetáculos de Viseu, Associação Cultural e Pedagógica.	-	-	-	2 989,60
	12250	Paulo Jorge Pessoa Pereira - Grupo Musical Paulo Star	-	-	-	250,00
	210	Meo - Serviços de Comunicações e Multimédia, S.a.	-	-	-	869,77
	2115	Uniarte Gráfica, Lda.	-	-	-	255,84
	2251	Elis Spast Soc.port.de Aluguer e Serv.de Textéis,s.a.	-	-	-	141,25
	466	Jose Pinto, Lda	-	-	-	18 794,40
	7739	Arcelino Cardoso da Costa, Lda	-	-	-	16 353,66
	8024	Berner - Produtos Para Montagem e Fixação,lda	-	-	-	1 958,74
	9351	Construções Pedro Alvim, Unipessoal, Lda	-	-	-	2 308,68
	9456	Edp Comercial – Comercialização de Energia, S.a.	-	-	-	19 320,76
	9794	Direção Geral Dos Estabelecimentos Escolares Direção de Serviços da Região Norte	-	-	-	7 013,69
	9852	Pensamento de Mestre Lda	-	-	-	5 808,80

						Data: 31/12/2019
						Unidade: Euro
OUTRAS DÍVIDAS A TERCEIROS						
Cod. Conta	Terceiro	Designação	Saldo Inicial		Saldo Final	
			Débito	Crédito	Devedor	Credor
23		EMPRÉSTIMOS OBTIDOS	-	3 596 277,39	-	2 672 469,65
23.1		Em moeda nacional	-	3 596 277,39	-	2 672 469,65
23.1.1		De curto prazo	-	200 000,00	-	-
23.1.1.1		Empréstimos bancários	-	200 000,00	-	-
23.1.1.1.4		Banco BPI,S.A.	-	200 000,00	-	-
23.1.2		De médio e longo prazo	-	2 672 448,33	-	1 947 105,31
23.1.2.1		Empréstimos bancários	-	2 172 962,60	-	1 518 974,68
23.1.2.1.1		Caixa Geral de Depósitos,SA	-	1 576 178,69	-	1 011 305,91
23.1.2.1.1.03		CGD - 9015/002220/391 - INTEMPÉRIES DL 28/2001	-	50 276,16	-	25 146,09
23.1.2.1.1.04		CGD - 9015/002221/191 - INTEMPÉRIES DL 28/2001	-	21 093,45	-	7 771,41
23.1.2.1.1.06		CGD - 9140/00131/89191	-	165 945,10	-	129 738,82
23.1.2.1.1.07		CGD - 9015/00457/1891	-	203 008,71	-	168 207,15
23.1.2.1.1.07.1		CGD - 9015/00457/1891 - N/EXCEPCIONADO	-	38 571,67	-	31 959,37
23.1.2.1.1.07.2		CGD - 9015/00457/1891 - EXCEPCIONADO	-	164 437,04	-	136 247,78
23.1.2.1.1.08		CGD - 00915/005986/791 - ADUTORAS	-	90 169,47	-	82 907,55
23.1.2.1.1.09		CGD - 9015.007504.891 - REESTRUTURAÇÃO	-	1 045 685,80	-	597 534,89
23.1.2.1.1.09.1		CGD - 9015.007504.891 -REEST.- NÃO EXCEPCIONADO	-	622 929,29	-	347 175,06
23.1.2.1.1.09.2		CGD - 9015.007504.891 -REEST.-EXCEPCIONADO	-	422 756,51	-	250 359,83
23.1.2.1.3		Caixa de Crédito Agrícola Mutuo	-	297 129,33	-	243 267,67
23.1.2.1.3.01		CAIXA AGRICOLA - CENTRO ESCOLAR DE ARMAMAR	-	119 815,88	-	108 393,85
23.1.2.1.3.02		Caixa Agricola - Requal.Folgosa - 56057641080	-	177 313,45	-	134 873,82
23.1.2.1.4		Banco BPI, S.A.	-	299 654,58	-	264 401,10
23.1.2.1.4.01		BPI - Empréstimo MLP até 352.535,20 Eur.	-	299 654,58	-	264 401,10
23.1.2.3		Outros empréstimos obtidos	-	499 485,73	-	428 130,63
23.1.2.3.2		Direção-Geral do Tesouro e Finanças	-	499 485,73	-	428 130,63
23.1.2.3.2.01		Programa de Apoio à Economia Local (PAEL)	-	499 485,73	-	428 130,63
23.1.3		De médio e longo prazo - c/exigibilidade a curto prazo	-	723 829,06	-	725 364,34
23.1.3.1		Empréstimos bancários	-	652 473,96	-	654 009,24
23.1.3.1.1		Caixa Geral de Depósitos,SA	-	564 846,68	-	564 874,53
23.1.3.1.1.03		CGD - 9015/002220/391 - INTEMPÉRIES DL 28/2001	-	25 103,96	-	25 131,82
23.1.3.1.1.04		CGD - 9015/002221/191 - INTEMPÉRIES DL 28/2001	-	13 322,04	-	13 322,04
23.1.3.1.1.06		CGD - 9140/00131/89191	-	36 206,28	-	36 206,28
23.1.3.1.1.07		CGD - 9015/00457/1891	-	34 801,56	-	34 801,56
23.1.3.1.1.07.1		CGD - 9015/00457/1891 - N/EXCEPCIONADO	-	6 612,30	-	6 612,30
23.1.3.1.1.07.2		CGD - 9015/00457/1891 - EXCEPCIONADO	-	28 189,26	-	28 189,26
23.1.3.1.1.08		CGD - 00915/005986/791 - ADUTORAS	-	7 261,92	-	7 261,92
23.1.3.1.1.09		CGD - 9015.007504.891 - REESTRUTURAÇÃO	-	448 150,92	-	448 150,91
23.1.3.1.1.09.1		CGD - 9015.007504.891 - REEST.-N/EXCEPCIONADO	-	296 251,69	-	296 251,69
23.1.3.1.1.09.2		CGD - 9015.007504.891 - REEST.-EXCEPCIONADO	-	151 899,23	-	151 899,22
23.1.3.1.3		Caixa de Crédito Agrícola Mutuo	-	52 373,80	-	53 881,23
23.1.3.1.3.01		CAIXA AGRICOLA - CENTRO ESCOLAR DE ARMAMAR	-	11 248,88	-	11 434,13
23.1.3.1.3.02		Caixa Agricola - Requal.Folgosa - 56057641080	-	41 124,92	-	42 447,10
23.1.3.1.4		Banco BPI, SA	-	35 253,48	-	35 253,48
23.1.3.1.4.01		BPI - Empréstimo MLP até 352.535,20 Eur.	-	35 253,48	-	35 253,48
23.1.3.3		Outros empréstimos obtidos	-	71 355,10	-	71 355,10
23.1.3.3.2		Direção-Geral do Tesouro e Finanças	-	71 355,10	-	71 355,10
23.1.3.3.2.01		Programa de Apoio à Economia Local (PAEL)	-	71 355,10	-	71 355,10
24		ESTADO E OUTROS ENTES PÚBLICOS	-	33 370,38	-	41 663,64
24.2		Retenção de impostos sobre rendimentos	-	15 638,18	-	20 396,25
24.2.1		Trabalho dependente	-	14 185,00	-	19 765,85
24.2.2		Trabalho independente	-	1 453,18	-	630,40
24.5		Contribuições para a Seguranca Social	-	17 696,25	-	21 197,39
24.5.1		Caixa Geral de Aposentações	-	9 718,18	-	11 760,36
24.5.1.1		CGA - descontos do pessoal	-	9 718,18	-	11 760,36
24.5.2		Assistência Doentes Servidores Estado (A.D.S.E.)	-	0,03	-	-
24.5.2.1		ADSE - descontos do pessoal	-	0,03	-	-
24.5.3		Inst.Gestão Finan. Segurança Social (IGFSS)	-	7 978,04	-	9 459,24
24.5.3.1		IGFSS - descontos do pessoal	-	7 978,04	-	9 459,24
24.6		Outros Entes Públicos	-	35,95	-	70,00
24.6.1		AMA - Agência para a Modernização Administrativa, IP.	-	7,90	-	13,70
24.6.2		Instituto da Mobilidade e dos Transportes, IP	-	28,05	-	54,00
24.6.3		ADSE - Instituto de Proteção e Assistência na Doença	-	-	-	2,30
26		OUTROS DEVEDORES E CREDORES	-	331 184,67	-	303 221,63
26.1		Fornecedores de imobilizado	-	233 639,46	-	222 808,07
26.1.1		Fornecedores de imobilizado, c/c	-	84 121,62	-	73 290,23
	10930	Agarracores Unipessoal, Lda.	-	-	-	2 080,78
	11288	Decunify	-	-	-	2 431,71
	11650	Divultec-serviços de Informática,lda. Divultec-serviços de Informática,lda	-	5 643,42	-	-
	11847	Juksfer - Ferramentas e Equipamentos Auto	-	2 398,50	-	-
	12010	Servive Portugal, Lda.	-	-	-	515,86
	12171	Dental Power Arlindo M. A. Carvalho, C.i.e. de Mat. e Equip.dentários, Unip.lda	-	-	-	24 003,45
	12206	Equipaiva - Equipamentos Hoteleiros, Lda.	-	-	-	4 452,60
	12238	Ana Sónia Veiga Taveira	-	-	-	100,00
	2260	PEIXOTO & PEIXOTO,LD²-IMPORTAÇÃO,COMERC.E REP.MAQUINAS	-	-	-	4 234,68
	3733	Floponor-florestas E Obras Públicas do Norte,sa.	-	29 806,25	-	-
	503	ANTONIO TEIXEIRA MARQUES	-	-	-	3 703,22
	5390	Mcoutinho Nordeste,comercio de Automoveis S.a	-	-	-	2 461,30
	5759	Ediprova-construções Lda	-	8 480,00	-	-
	7739	Arcelino Cardoso da Costa, Lda	-	-	-	3 356,98
	8024	Berner - Produtos Para Montagem e Fixação,lda	-	2 309,88	-	-
	8530	António Teixeira-materiais de Construção,lda	-	-	-	218,73

## OUTRAS DÍVIDAS A TERCEIROS

Cod. Conta	Terceiro	Designação	Saldo Inicial		Saldo Final	
			Débito	Crédito	Devedor	Credor
	8880	ALFREDO DUARTE GOMES	-	-	-	129,15
	9088	Manuel Pereira Cruz & Filhos	-	-	-	7 716,80
	9351	Construções Pedro Alvim, Unipessoal, Lda	-	7 705,95	-	-
	9378	NORTE ESCOLAR - EQUIPAMENTOS EDUCATIVOS, LDA	-	27 777,62	-	-
	9489	Nortediesel - Antonio João Dias de Barros	-	-	-	2 158,45
	9661	Hidrohenrique - Com.sistemas de Rega Unipessoal Lda	-	-	-	12 774,42
	9852	Pensamento de Mestre Lda	-	-	-	2 952,10
26.1.2		Fornecedores de imobilizado c/ garantias	-	149 517,84	-	149 517,84
26.1.2.01		Fornecedores de imobilizado - individual	-	149 517,84	-	149 517,84
26.3		SINDICATOS	-	768,73	-	893,39
26.3.1		STAL	-	579,68	-	715,95
26.3.2		ATAM	-	24,85	-	25,58
26.3.3		SINTAP	-	7,72	-	8,17
26.3.4		SINDICATO TRABALHADORES FUNÇÃO PÚBLICA	-	86,89	-	74,10
26.3.5		Sindicato Nacinal dos Técnicos Bancários	-	23,20	-	23,20
26.3.6		SAMS-QUADROS	-	34,79	-	34,79
26.3.7		FSA/FCS-QUADROS	-	11,60	-	11,60
26.8		Devedores e credores diversos	-	86 276,48	-	69 520,17
26.8.4		Credores de transferências das autarquias locais	-	15 841,70	-	-
26.8.4.01		Administração Autárquica	-	15 841,70	-	-
26.8.4.01.4		Freguesias	-	15 841,70	-	-
	3419	FREGUESIA DE S. MARTINHO DAS CHÃS	-	15 841,70	-	-
26.8.5		Credores Pela Cobrança de Taxas/licenças e imposto	-	1 497,29	-	834,07
26.8.5.02		Credores	-	740,63	-	0,10
26.8.5.02.2		Tribunais judiciais	-	70,37	-	0,10
26.8.5.02.3		Repartição de finanças	-	359,13	-	-
26.8.5.02.4		IGFFSS-Instituto de Gestão Financeira da Segurança	-	311,13	-	-
26.8.5.03		Credores	-	756,66	-	833,97
26.8.5.03.2		Companhia Seguros Império/Fidelidade	-	31,18	-	-
26.8.5.03.3		ATAR	-	717,15	-	825,64
26.8.5.03.4		Cofre da Previdência Ministério das Finanças	-	8,33	-	8,33
26.8.9		Credores Diversos - Outros	-	68 937,49	-	68 686,10
26.8.9.07		Instituições s/fins lucrativos	-	6 000,00	-	27 380,50
	10497	Associação de Andebol de Viseu	-	-	-	1 440,00
	11940	Associação Bagos D'ouro - Vale do Douro	-	-	-	3 000,00
	12209	Associação Amigos de Lumiares	-	-	-	150,00
	2218	Associação Cultural e Recreativa de Lumiares	-	-	-	1 000,00
	4677	Associação Humanitária Dos Bombeiros Voluntários de Armamar	-	6 000,00	-	16 465,00
	4961	Centro Cultural e Recreativo de S.cosmado	-	-	-	1 000,00
	7668	Museu do Douro	-	-	-	4 325,50
26.8.9.09		Outros credores	-	23 575,99	-	1 944,10
	10240	António Domingos Fonseca Rodrigues	-	244,16	-	-
	9794	Direção Geral Dos Estabelecimentos Escolares Direção de Serviços da Região Norte	-	23 331,83	-	1 944,10
26.8.9.94		Credores Administ. Públicas - FAM (curto prazo)	-	13 120,50	-	13 120,50
	10504	Fundo de Apoio Municipal	-	13 120,50	-	13 120,50
26.8.9.95		Credores Administ. Públicas - FAM (médio e longo prazo)	-	26 241,00	-	-
TOTAL				4 769 025,29	3 751 625,91	3 751 625,91



## 9.9 TRANSFERÊNCIAS CORRENTES - DESPESA

# TRANSFERÊNCIAS CORRENTES - DESPESA

Ano **2019**

De: Janeiro

Até: Dezembro

Pág. 1

Disposições Legais	Entidade Financiadora	Classificação Económica	Transferências Efetuadas	Obs.
Deliber CM de 27 de maio de 2016 - Época Desportiva 2018/19 e Delib CM de 20 de Setembro - Época Desportiva 2019/2020	Armamar Futsal Clube	040701	8.250,00	
Deliberação de CM de 30 de outubro 2019 - Apoio Plano Atividades 2018	Associação Desportiva e Cultural de Contim	040701	350,00	
Apoio à participação no Desfile de Carnaval	Associação Desportiva e Cultural de Contim	040701	1.000,00	
Deliberação de CM de 14 de dezembro de 2018	ACRSDFV - Associação Cultural Recreativa Social e Desportiva do Vacalar	040701	750,00	
Marchas de S.João 2019	Agrupamento de Escolas Gomes Teixeira, Armamar	040701	2.350,00	
Acordo de Cooperação - Deliberação CM de 14 de dezembro 2018	Associação 2000 de Apoio ao Desenvolvimento	040701	6.000,00	
Deliberação de CM de 30 de outubro 2019 - Apoio Plano Atividades 2018	Associação Aldeias Com Vida	040701	750,00	
Deliberação de CM de 30 de outubro 2019 - Apoio Plano Atividades 2018	Associação Amigos de Coura	040701	350,00	
Deliberação de CM de 30 de outubro 2019 - Apoio Plano Atividades 2018	Associação Armamar Sempre Jovem	040701	750,00	
Deliberação de CM de 14 de dezembro de 2018	Associação Cultural e Recreativa Jograis de Gojim	040701	1.000,00	
Deliberação de CM de 26 de dezembro de 2019	Associação Cultural e Recreativa Jograis de Gojim	040701	1.500,00	
Deliberação de CM de 14 de dezembro de 2018	Associação Cultural e Recreativa de S.Romão - Vida que Desponta	040701	750,00	
Deliberação de CM de 30 de outubro 2019 - Apoio Plano Atividades 2018	Associação Desportiva e Cultural da Folgosa do Douro	040701	700,00	
Marchas de S.João 2019	Associação Humanitária Dos Bombeiros Voluntários de Armamar	040701	1.750,00	
Apoio à contratação Elementos EIP - Delib. CM de 21 de setembro de 2018	Associação Humanitária Dos Bombeiros Voluntários de Armamar	040701	29.077,05	
Deliberação de CM de 20 de março de 2015	Associação de Andebol de Viseu	040701	10.800,00	
Deliberação de CM de 14 de dezembro de 2018	Associação de Jovens do Concelho de Armamar (ajça)	040701	750,00	
Organização Granfondo Douro 2019 - CM 26 janeiro 2018	Bike Service	040701	2.460,00	
	Casa do Concelho de Armamar	040701	750,00	
Deliberação de CM de 14 de dezembro de 2018	Centro Cultural e Recreativo de S.Cosmado	040701	1.500,00	
Deliberação de CM de 14 de dezembro de 2018	Centro Cultural e Recreativo de Travanca	040701	1.000,00	
Marchas de S.João 2019	Centro Cultural e Recreativo de Travanca	040701	1.750,00	
Deliberação de CM de 14 de dezembro de 2018	Centro Social Cultural e Recreativo Pioneiro de Queimadela	040701	1.000,00	
Marchas de S.João 2019	Centro Social Cultural e Recreativo Pioneiro de Queimadela	040701	1.750,00	
	CNE - Escutismo Católico Português - Junta Regional de Lamego	040701	350,00	
Deliberação de CM de 14 de dezembro de 2018	Grupo Desportivo e Recreativo de Tôes	040701	350,00	
Deliberação de CM de 14 de dezembro de 2018	Grupo recreativo - Os Bombos de Fontelo	040701	750,00	
	Grupo Recreativo Cultural Desportivo de Vila Seca	040701	750,00	
Deliberação de CM de 14 de dezembro de 2018	Montes de Emoções	040701	350,00	
Contrato Emprego Inserção 158/CEI+/18	Acúrcio José Marques de Carvalho	04080201	5.369,06	
Contrato Emprego Inserção 001/ E/ 18	Alexandre Rafael Correia Bernardo	04080201	3.421,68	
Contrato Emprego Inserção 001/ E/ 18	Ana Filipa Melo Pinto	04080201	4.014,02	
Contrato Emprego Inserção 160/CEI+/19	António Miguel Santos Andres	04080201	1.023,51	
Contrato Emprego Inserção 158/CEI+/18	António Manuel Teixeira	04080201	5.369,06	
Contrato Emprego Inserção 242/CEI+/18	Argentina Maria Pereira Costa	04080201	5.728,33	
Contrato Emprego Inserção 083/CEI+/17	Carlos Manuel Ferreira Duarte	04080201	1.187,85	
Contrato Emprego Inserção 001/ E/ 18	David da Silva Bayés	04080201	2.436,64	
Contrato Emprego Inserção 169/CEI/18	Daniel Filipe Cardoso Tomé	04080201	5.273,66	
Contrato Emprego Inserção 171/CEI+/18	Diana Melissa da Silva Lúcio	04080201	6.083,63	
Contrato Emprego Inserção 043/CEI/19	Fátima Cristina Gomes Proença Costa	04080201	361,16	
Contrato Emprego Inserção 046/CEI+/17	Filipe José Almeida Pereira da Silva	04080201	1.530,61	
Contrato Emprego Inserção 053/CEI+/19	Fátima Micaela Formoso Martinho	04080201	4.287,44	
Contrato Emprego Inserção 118/CEI+/18	João Carlos Guedes Monteiro	04080201	5.552,90	
Contrato Emprego Inserção 118/CEI+/18	Joaquim Luis da Fonseca Duarte	04080201	5.619,06	
Contrato Emprego Inserção 118/CEI+/17	João Paulo Fonseca Pinto	04080201	1.192,62	
Contrato Emprego Inserção 195/CEI+/18	Katia Cardoso Marante	04080201	6.083,63	
Contrato Emprego Inserção 118/CEI+/17	Liliana Andreia Tomé e Sousa	04080201	1.192,62	
Contrato Emprego Inserção 112/CEI+/17	Liliana Isabel Ferreira Monteiro	04080201	1.168,77	
Contrato Emprego Inserção 192/CEI+/18	Márcio Manuel Cardoso Proença	04080201	5.282,12	
Contrato Emprego Inserção 113/CEI+/17	Maria da Conceição Jesus da Silva Pinto	04080201	1.530,61	
Contrato Emprego Inserção 054/CEI+/19	Maria Judite Fernandes Pinto Cardoso	04080201	2.684,42	
Contrato Emprego Inserção 072/CEI+/17	Melchior Pinto Custódio	04080201	985,04	
Contrato Emprego Inserção 170/CEI+/18	Maria Helena Guedes da Silva Gouveia	04080201	6.064,38	
Contrato Emprego Inserção 164/CEI+/19	Maria da Graça Ferreira Fonseca	04080201	410,51	
Contrato Emprego Inserção 168/CEI+/18	Mauro Aires Cardoso	04080201	5.035,21	
Contrato Emprego Inserção 170/CEI+/18	Paulo Alexandre Teixeira Teles	04080201	6.064,38	
Contrato Emprego Inserção 096/CEI+/19	Paulo Jorge de Carvalho Neves	04080201	2.148,49	
Contrato Emprego Inserção 083/CEI+/17	Stan Mickael Vieira Sequeira	04080201	1.192,62	
			<b>177.931,08</b>	

## 9.10 TRANSFERÊNCIAS DE CAPITAL - DESPESA

Ano **2019**

De: Janeiro

Até: Dezembro

Pág. 1

Disposições Legais	Entidade Financiadora	Classificação Económica	Transferências Efetuadas	Obs.
OM 2019	ASSOC. HUMANITÁRIA DOS BOMBEIROS VOLUNTÁRIOS DE ARMAMAR	080701	61.000,00	
Deliberação CM de 28 de março de 2014	Associação Cultural e Recreativa de Lumiares	080701	10.872,27	
Deliberação CM de 9 de maio de 2014	Centro Social e Paroquial de Fontelo	080601	32.009,32	
Deliberação CM de 23 de fevereiro de 2018	Fábrica da Igreja Paroquial de Aricera	080701	10.000,00	
Deliberação CM de 11 de maio de 2018	Fábrica da Igreja Paroquial de Coura	080701	4.288,40	
Contrato Interadministrativo de delegação de competências	Freguesia de S. Martinho das Chãs	08050102	15.841,70	
Contrato da Partilha das Poupanças Líquidas	Fundo de Eficiência Energética (FEE)	080306	1.057,44	
			<b>135.069,13</b>	

## 9.11 SUBSÍDIOS CONCEDIDOS

### SUBSÍDIOS CONCEDIDOS

Ano 2019

De: janeiro

Até: Dezembro

Pág.1

Disposições Legais	Finalidade	Entidade Beneficiária	Classificação Económica	Subsídios Pagos	
Deliberação de CM de 22 fevereiro 2019	Auxílio Económico - Ano Letivo 2018/2019, aluna Anair Rodrigues Santos	Adelaide Maria Teixeira Rodrigues Santos	050803	8,00	
	Auxílio Económico - Ano Letivo 2018/2019, aluna Sara Maria Cruz	Ana Cristina Rodrigues Domingues	050803	16,00	
	Auxílio Económico - Ano Letivo 2018/2019, aluna Filipa Teixeira	Ana Cristina Gomes Andres	050803	16,00	
	Auxílio Económico - Ano Letivo 2018/2019, aluno Rui Pedro Cardoso Santos	Ana Paula Fernandes Cardoso	050803	16,00	
	Auxílio Económico - Ano Letivo 2018/2019, aluno Gustavo Filipe Ramos Teixeira	Ana Paula Lima Ramos	050803	16,00	
	Auxílio Económico - Ano Letivo 2018/2019, aluna Ariana Azevedo	Ana Margarida Rodrigues Xavier Machado	050803	8,00	
	Auxílio Económico - Ano Letivo 2018/2019, aluna Rita Xavier Machado	Anabela Rorigues Dias Tomé	050803	16,00	
	Auxílio Económico - Ano Letivo 2018/2019, aluno Rui Daniel Machado	Andreia Cláudia Teixeira Correia Machado	050803	8,00	
	Auxílio Económico - Ano Letivo 2018/2019, aluno Leandro Silva	Anabela Correia Pinheiro	050803	16,00	
	Auxílio Económico - Ano Letivo 2018/2019, aluna Leticia Cerdeira Cardoso	Andreia Patricia Cardoso Cerdeira	050803	16,00	
	Auxílio Económico - Ano Letivo 2018/2019, aluna Marisol Teixeira	Ângela Maria Correia Picanço Teixeira	050803	16,00	
	Auxílio Económico - Ano Letivo 2018/2019, aluno Pedro Dimas Dias Fernandes	António Carlos F. Fernandes	050803	8,00	
Deliberação de CM de 2 de janeiro de 2019	Auxílio Económico - Ano Letivo 2018/2019, aluno David Nunes	Antonio Miguel Teixeira Nunes	050803	16,00	
	Auxílio Económico para apoio de transporte - Jovem Tânia Sofia Cardoso	António Pedro Alves Cardoso	050803	840,00	
	Auxílio Económico - Ano Letivo 2018/2019, aluna Leonor Cardoso Borges	Antónia da Conceição Cardoso Borges	050803	16,00	
	Auxílio Económico - Ano Letivo 2018/2019, aluna Mariana Isabel dos Santos	Artur José Carvalho dos Santos	050803	16,00	
	Auxílio Económico - Ano Letivo 2018/2019, alunos Rafaela Rocha e Martim Rocha	Carina Sofia Cardoso Paiva	050803	32,00	
	Auxílio Económico - Ano Letivo 2016/2017; 2017/ 2018 e 2018/2019, aluna Mariana Grade	Carla Alexandra de Jesus Carvalho Grade	050803	71,60	
	Auxílio Económico - Ano Letivo 2018/2019, aluna Luísa Araújo	Carla Elisabete Ferreira Rodrigues Araújo	050803	8,00	
	Auxílio Económico - Ano Letivo 2018/2019, aluno Renato José Botelho	Carla Marisa Costa Fonseca Botelho	050803	16,00	
	Auxílio Económico - Ano Letivo 2018/2019, aluno Tomás Brinquete Vaz	Carla Sofia Pessoa Brinquete Vaz	050803	16,00	
	Auxílio Económico para Beneficiação de Habitação	Carmen Gaspar Lopes	050803	500,00	
	Auxílio Económico - Ano Letivo 2018/2019, aluna Mara Filipa dos Santos	Clarinda Correia dos Santos	050803	16,00	
	Deliberação de CM de 18 janeiro 2019	Auxílio Económico - Ano Letivo 2018/2019, aluna Matilde Rodrigues	Cristina Maria F. Fonseca Rodrigues	050803	16,00
Auxílio Económico - Ano Letivo 2018/2019, aluna Mara Oliveira		Daniela Gomes Pereira	080503	16,00	
Auxílio Económico - Ano Letivo 2018/2019, aluna Patricia Nascimento		Daniela Patricia Carvalho Rodrigues	050803	16,00	
Auxílio Económico - Ano Letivo 2018/2019, aluna Lara Catarina Ribeiro		Diana Filipa Paiva Rebelo	050803	16,00	
Auxílio Económico de apoio ao desporto automóvel		Domingos Antonio Dias Fernandes	050103	750,00	
Auxílio Económico de apoio ao desporto automóvel		Domingos Antonio Dias Fernandes	050103	250,00	
Auxílio Económico - Ano Letivo 2018/2019, aluna Maria Almeida		Emília Conceição Jesus Silva	050803	16,00	
Auxílio Económico - Ano Letivo 2018/2019, aluno Gonçalo Barros Cardoso		Estela Susana Pinheiro Barros	050803	8,00	
Auxílio Económico - Ano Letivo 2018/2019, aluno Francisco J. Correia Magalhães		Eugénia Maria Carrulo Correia Bernardo	050803	8,00	
Auxílio Económico - Ano Letivo 2018/2019, aluna Inês Sofia Cardoso		Fernanda Maria Fonseca	050803	16,00	
Auxílio Económico - Ano Letivo 2018/2019, alunas Francisca e Leonor Martins		Francisco Jose Guedes Martins	050803	16,00	
Auxílio Económico - Ano Letivo 2018/2019, aluna Rafaela Rodrigues		Fátima Maria da Fonseca Rodrigues	050803	8,00	
Deliberação de CM de 14 dezembro 2018	Auxílio Económico - Ano Letivo 2018/2019, aluno Martin dos Santos Seromelho	Gisela Licinia Fernandes Dos Santos Seromelho	050803	16,00	
	Auxílio Económico - Ano Letivo 2018/2019, aluna Inês Carvalho	Helena Bárbara Silva Carvalho Simões	050803	8,00	
	Auxílio Económico - Ano Letivo 2018/2019, aluno Lino Filipe	Isabel Cristina dos Santos Geral de Almeida	050803	8,00	
	Auxílio Económico - Ano Letivo 2018/2019, aluno Rodrigo Teixeira Oliveira	Isabel Maria Cosme Teixeira Oliveira	050803	8,00	
	Auxílio Económico - Ano Letivo 2018/2019, aluna Lara Ramos	Isabel Elisabete Correia Nascimento Ramos	050803	16,00	
	Auxílio Económico - Ano Letivo 2018/2019, aluna Vanessa Rosa	Isabel Maria Mendes Santos	050803	16,00	
	Auxílio Económico - Ano Letivo 2018/2019, aluno Pedro Miguel	Joana Mafalda Coimbra Duarte Mota	050803	16,00	
	Auxílio Económico de apoio à participação em Duatlo/Triatlo 2019	José Henrique Lopes Peixoto	050103	600,00	
	Auxílio Económico - Ano Letivo 2018/2019, aluno Diego Oliveira dos Santos	Luciana Maria Oliveira Correia	050803	8,00	
	Auxílio Económico - Ano Letivo 2018/2019, aluna Rita Machado	Laura Conceição Batista G. Machado	050803	8,00	
	Auxílio Económico - Ano Letivo 2018/2019, aluna Matilde Ramalho Lopes	Liliana Cristina Costa Ramalho	050803	8,00	
	Auxílio Económico - Ano Letivo 2018/2019, aluno Rafael Mondim Lopes	Lília Miranda Mondim Lopes	050803	8,00	
Deliberação CM 12 de outubro de 2018	Auxílio Económico - Ano Letivo 2018/2019, aluno Gabriel Valente	Maria da Conceição Correia Martins	050803	16,00	
	Auxílio Económico - Ano Letivo 2018/2019, aluno Guilherme Teixeira	Maria da Purificação da Silva Camilo	050803	8,00	
	Comparticipação de 50% passe escolar da aluna, Beatriz Tomé	Maria de Lurdes Ribeiro Pinto	050803	320,61	
	Deliberação de CM de 23 maio 2018	Auxílio Económico para Beneficiação de Habitação	Maria Isabel Ribeiro dos Santos	050803	500,00
		Auxílio Económico para Beneficiação de Habitação	Maria Gomes Monteiro	050803	500,00
	Deliberação de CM de 10 maio 2019	Auxílio Económico - Ano Letivo 2018/2019, aluna Carolina Filipa Laranjeira	Mário Manuel Aguiar Laranjeira	050803	8,00
		Auxílio Económico - Ano Letivo 2018/2019, aluno Guilherme Rodrigues	Margarete Ferreirinha Martins Rodrigues	050803	8,00
		Auxílio Económico - Ano Letivo 2018/2019, aluna Maria Gabriela Fonseca	Maria Cristina Ribeiro Moreira	050803	16,00
		Auxílio Económico - Ano Letivo 2018/2019, aluno Diogo e Maria Fernandes Ribeirinho	Maria Manuela Pinto Fernandes	050803	16,00
		Auxílio Económico - Ano Letivo 2018/2019, aluno Tiago André Carvalho	Maria Margarida Santos Andrés	050803	16,00
		Auxílio Económico - Ano Letivo 2018/2019, aluno Gonçalo Filipe Seixas	Maria do Ceu Seixas Lameirinhas Barradas	050803	16,00
		Auxílio Económico - Ano Letivo 2018/2019, aluno Simão Vaz	Marina Sofia Teixeira da Costa Vaz	050803	16,00
Auxílio Económico - Ano Letivo 2018/2019, aluna Lara Filipa Silva Marques		Marta Sofia Mateus Silva	050803	8,00	
Auxílio Económico - Ano Letivo 2018/2019, aluno Leonardo Santos		Monia Pasini	050803	16,00	
Auxílio Económico - Ano Letivo 2018/2019, aluna Íris Gouveia Santos		Mónica Isabela Gouveia dos Santos	050803	8,00	
Auxílio Económico - Ano Letivo 2018/2019, aluna Alice Guedes Teixeira		Patricia Alexandra Teixeira Guedes	050803	16,00	
Auxílio Económico - Ano Letivo 2018/2019, aluno João Pedro Fernandes		Rafael Pedro da Silva Fernandes	050803	8,00	
	Auxílio Económico - Ano Letivo 2018/2019, aluno Leandro Lopes Saraiva	Rufina Maria do Nascimento Lopes Saraiva	050803	16,00	
	Auxílio Económico - Ano Letivo 2018/2019, aluna Natália Gouveia	Sandra Cristina Tavares da Silva	050803	16,00	
	Auxílio Económico - Ano Letivo 2018/2019, aluno David Alexandre Almeida Pereira	Sandra da Conceição de Almeida	050803	16,00	
	Auxílio Económico - Ano Letivo 2018/2019, aluna Lara Correia	Sandra Sofia Gomes Sousa	050803	8,00	
	Auxílio Económico - Ano Letivo 2018/2019, aluno José Esteves	Sara Janete Pereira Felício	050803	16,00	
	Auxílio Económico - Ano Letivo 2018/2019, aluno Guilherme Cardoso	Sílvia Cláudia Medeiros de Oliveira	050803	16,00	

**SUBSÍDIOS CONCEDIDOS**

Ano **2019**

De: Janeiro

Até: Dezembro

Pág.1

Disposições Legais	Finalidade	Entidade Beneficiária	Classificação Económica	Subsídios Pagos
Protocolo 20 de setembro 2019	Auxílio Económico - Ano Letivo 2018/2019, aluno Diogo Dias Carvalho	Sílvia Marlene da Fonseca Dias	050803	16,00
	Auxílio Económico - Ano Letivo 2018/2019, aluno Guilherme Cardoso	Sónia Maria Amaral de Almeida	050803	8,00
	Auxílio Económico - Ano Letivo 2018/2019, aluna Beatriz Fonseca	Sónia Marisa Fonseca Pinto	050803	8,00
	Auxílio Económico - Ano Letivo 2018/2019, aluna Luana Oliveira Pereira Ramos	Sónia Marisa Oliveira Ramos	050803	8,00
	Auxílio Económico - Ano Letivo 2018/2019, aluno Sun Gonçalo	Sun Jianhai	050803	8,00
	Auxílio Económico - Ano Letivo 2018/2019, aluna Constança Moraes	Susana Isabel Guedes Marante	050803	8,00
	Auxílio Económico - Ano Letivo 2018/2019	Susana Marisa Osório Teixeira Silva	050803	8,00
	Auxílio Económico - Ano Letivo 2018/2019, aluna Carolina Gomes Santos	Tânia Andreia Gomes Silva	050803	16,00
	Auxílio Económico - Ano Letivo 2018/2019, aluna Luana Beatriz	Tania Filomena Gouveia Galhetas	050803	16,00
	Auxílio Económico - Ano Letivo 2018/2019, aluno Hugo Miguel Proença	Tania Isabel Lima Guedes	050803	8,00
	Auxílio Económico - Ano Letivo 2018/2019, aluna Lara Filipa Igreja Severino	Telma Cristina Cardoso Igreja	050803	16,00
	Auxílio Económico - Ano Letivo 2018/2019, aluno Martim Ramos Teles	Vânia Sofia Teixeira Ramos Teles	050803	16,00
	Manutenção do serviço de transporte público de passageiros no Município de Armamar	Transdev Interior S.a	050103	107.572,64
<b>TOTAL</b>				<b>112.856,85</b>

## 9.12 TRANSFERÊNCIAS CORRENTES - RECEITA



# TRANSFERÊNCIAS CORRENTES - RECEITA

Ano **2019**  
De: Janeiro  
Até: Dezembro  
Pág. I

Disposições Legais	Entidade Financiadora	Classificação Económica	Transferências Orçadas	Transferências Obtidas	Obs.
Contrato de execução de transferência de competências, celebrado a 17 de setembro 2008	Instituto De Gestão Financeira Da Educação	0603019901	87.700,00	83.852,45	
Contrato de execução de transferência de competências, celebrado a 17 de setembro 2008	Instituto De Gestão Financeira Da Educação	0603019902	130.700,00	126.430,61	
Contrato de execução de transferência de competências, celebrado a 17 de setembro 2008	Instituto De Gestão Financeira Da Educação	0603019903	360.000,00	352.233,94	
Contrato de execução de transferência de competências, celebrado a 17 de setembro 2008	Instituto De Gestão Financeira Da Educação	0603019904	50.000,00	47.892,03	
Contrato de execução de transferência de competências, celebrado a 17 de setembro 2008	Instituto De Gestão Financeira Da Educação	0603019905	34.000,00	36.827,37	
Contrato de execução de transferência de competências, celebrado a 17 de setembro 2008	Instituto De Gestão Financeira Da Educação	0603019906	15.000,00	13.649,16	
Contrato de execução de transferência de competências, celebrado a 17 de setembro 2008	Direção Geral Dos Estabelecimentos Escolares - Direção De Serviços Da Região Norte	0603019907	33.000,00	17.140,46	
Contrato de execução de transferência de competências, celebrado a 17 de setembro 2008	Direção Geral Dos Estabelecimentos Escolares - Direção De Serviços Da Região Norte	0603019909	30.000,00	33.764,26	
Contrato de execução de transferência de competências, celebrado a 17 de setembro 2008	Direção Geral Dos Estabelecimentos Escolares - Direção De Serviços Da Região Norte	0603019999	22.000,00	14.287,00	
Lei n.º 71/2018 de 31 de dezembro- LOE/2019	DGAL - Direção Geral Das Autarquias Locais	06030101	4.051.655,00	4.051.655,00	
Lei n.º 71/2018 de 31 de dezembro- LOE/2019	DGAL - Direção Geral Das Autarquias Locais	06030102	205.985,00	205.985,00	
Medidas de Emprego e Formação Profissional	Instituto De Emprego E Formação Profissional	06030901	68.600,00	73.789,33	
OPERAÇÃO NORTE-08-5266-FSE-000172 - Plano de Combate ao Insucesso Escolar	Igfs- Instituto de Gestão Financeira da Segurança Social I.p.	06030603		15.410,25	
Programa Nacional para a Coesão Nacional	FSPT - Fundo Serviço Público Transportes	060307	28.500,00	6.928,00	
FFP - Protocolo - APIF - Comissões Municipais 2017	Instituto da Conservação da Natureza e Florestas	060307	28.500,00	13.937,14	
Programa Voluntariado Jovem VNF Inf_SC_Dvp-0510-2023	Instituto Português do Desporto e Juventude	060307	28.500,00	2.450,00	
Protocolo de Colaboração no Âmbito dos Controlos Oficiais - Deliberação de 09/06/2017	Direção Geral de Veterenária	0603019999	22.000,00	23.800,00	
Lei n.º 18/2014, de 10 de abril e Despacho n.º 11182/2015, de 7 de outubro - II.ª Série.	Secretaria Geral do Ministério da Administração Interna	0603019999	22.000,00	6.618,39	
Acordo de Cooperação/IGFSS (Centro Distrital de Solidariedade e Segurança Social de Viseu)	Comissão Nacional Promoção Direitos e Proteção Crianças e Jovens	060601	11.850,00	15.370,08	
				<b>5.142.020,47</b>	

## 9.13 TRANSFERÊNCIAS DE CAPITAL - RECEITA

# TRANSFERÊNCIAS DE CAPITAL - RECEITA

Ano **2019**

De: Janeiro

Até: Dezembro

Pág.1

Disposições Legais	Entidade Financiadora	Classificação Económica	Transferências Orçadas	Transferências Obtidas	Obs.
Lei n.º 71/2018 de 31 de dezembro- LOE/2019	DGAL-DIRECÇÃO GERAL DAS AUTARQUIAS LOCAIS	10030101	450.185,00	450.184,00	
Lei n.º 71/2018 de 31 de dezembro- LOE/2019	DGAL-DIRECÇÃO GERAL DAS AUTARQUIAS LOCAIS	10030105	343.390,00	343.389,00	
FUNDO EMERGENCIA MUNICIPAL - FURACÃO LESLIE	DGAL-DIRECÇÃO GERAL DAS AUTARQUIAS LOCAIS	10030109	50,00	1.782,68	
Contrato de execução de transferência de competências, celebrado a 17 de setembro 2008	Instituto de Gestão Financeira da Educação	1003010401	20.000,00	20.000,00	
OPERAÇÃO NORTE-08-5266-FSE-000172 - Plano de Combate ao Insucesso Escolar	Igfss-instituto de Gestão Financeira da Segurança Social I.p.	10030702	1.047.478,00	2.689,65	
NORTE 04-2316 - FEDER 00016 - Requalificação Espaço Público Misarela	Agência para o Desenvolvimento e Coesão, I.P.	10030702	1.047.478,00	62.551,11	
MODERNIZAÇÃO DAS TECNOLOGIAS DE INFORMAÇÃO E COMUNICAÇÃO	Agência para o Desenvolvimento e Coesão, I.P.	10030702	1.047.478,00	99.845,24	
NORTE-04-2316-FEDER-000160 - Praceta 25 de Abril	Agência para o Desenvolvimento e Coesão, I.P.	10030702	1.047.478,00	2.853,43	
				<b>983.295,11</b>	

## **I0. RESUMO DIÁRIO DE TESOURARIA**

CONTA	CX/BC	DESIGNAÇÃO	ANTERIOR		DO DIA		ACUMULADO		SALDO	
			DÉBITO	CRÉDITO	DÉBITO	CRÉDITO	DÉBITO	CRÉDITO	DEVEDOR	CREADOR
11		CAIXA	10.726.857,50	10.724.597,80	72.842,48	73.086,49	10.799.699,98	10.797.684,29	2.015,69	
11.1		Caixa - Principal	8.808.788,20	8.807.378,55	72.767,48	72.161,44	8.881.555,68	8.879.539,99	2.015,69	
	1	1 - CAIXA PRINCIPAL	8.808.788,20	8.807.378,55	72.767,48	72.161,44	8.881.555,68	8.879.539,99	2.015,69	
11.2		Caixa - Espaço Cidadão	4.817,50	4.426,25	75,00	466,25	4.892,50	4.892,50		
	4	4 - CAIXA ESPAÇO CIDADÃO	4.817,50	4.426,25	75,00	466,25	4.892,50	4.892,50		
11.3		Caixa II	1.908.343,23	1.907.884,73		458,50	1.908.343,23	1.908.343,23		
	5	5 - CAIXA II	1.908.343,23	1.907.884,73		458,50	1.908.343,23	1.908.343,23		
11.4		Caixa III	4.908,57	4.908,27		0,30	4.908,57	4.908,57		
	6	6 - CAIXA III	4.908,57	4.908,27		0,30	4.908,57	4.908,57		
12		DEPÓSITOS EM INSTITUIÇÕES	11.565.545,85	11.118.732,58	73.197,84	241.082,69	11.638.743,69	11.359.815,27	278.928,42	
		FINANCEIRAS								
12.1		CAIXA GERAL DE DEPÓSITOS	9.284.325,13	9.061.565,40	71.653,76	37.043,54	9.355.978,89	9.098.608,94	257.369,95	
12.1.1		Depósitos a Ordem	9.134.807,29	9.061.565,40	71.653,76	37.043,54	9.206.461,05	9.098.608,94	107.852,11	
	0035/00000165430	CGD	7.557.598,31	7.500.063,13	71.012,28	35.574,83	7.628.610,59	7.535.637,96	92.972,63	
	0035/00000481530	CGD	20.780,96	11.661,22			20.780,96	11.661,22	9.119,74	
	0035/00001111030	CGD	630,63	90,00			630,63	90,00	540,63	
	0035/00003058130	CGD	598.526,60	597.378,66	5,60	301,91	598.532,20	597.680,57	851,63	
	0035/00008525430	CGD	7.542,14	7.029,41	10,00		7.552,14	7.029,41	522,73	
	0035/00012504330	CGD	105.044,67	105.016,84	625,88		105.670,55	105.016,84	653,71	
	0035/00012617130	CGD	494.815,41	493.311,00		1.166,80	494.815,41	494.477,80	337,61	
	0035/00012786030	CGD	85.083,87	85.083,87			85.083,87	85.083,87		
	0035/00012943930	CGD	264.784,70	261.931,27			264.784,70	261.931,27	2.853,43	
12.1.3		Depósitos de Garantia Empreitadas	149.517,84				149.517,84		149.517,84	
	0035/00129828050	CGD	58.897,47				58.897,47		58.897,47	
	0035/00134570050	CGD	90.620,37				90.620,37		90.620,37	
12.2		CAIXA DE CRÉDITO AGRÍCOLA MUTUO	1.434.617,07	1.418.376,10	1.544,08	759,54	1.436.161,15	1.419.135,64	17.025,51	
12.2.1		Depósitos a Ordem	1.434.617,07	1.418.376,10	1.544,08	759,54	1.436.161,15	1.419.135,64	17.025,51	
	0045/40037860265	CCAM	303.285,04	289.452,78	820,45	30,59	304.105,49	289.483,37	14.622,12	
	0045/40037892466	CCAM	351.030,36	350.074,77		28,95	351.030,36	350.103,72	926,64	
	0045/40230081592	CCAM	780.301,67	778.848,55	723,63	700,00	781.025,30	779.548,55	1.476,75	
12.3		BANCO COMERCIAL PORTUGUÊS	94.176,12	91.285,30		18,00	94.176,12	91.303,30	2.872,82	
12.3.1		Depósitos a Ordem	94.176,12	91.285,30		18,00	94.176,12	91.303,30	2.872,82	
	0033/50004360294	BCP-NR	94.176,12	91.285,30		18,00	94.176,12	91.303,30	2.872,82	
12.4		BANCO SANTANDER TOTTA	310.276,43	309.724,60			310.276,43	309.724,60	551,83	
12.4.1		Depósitos a Ordem	310.276,43	309.724,60			310.276,43	309.724,60	551,83	
	0018/37815969001	BST	310.276,43	309.724,60			310.276,43	309.724,60	551,83	
12.6		BANCO BPI	441.332,35	237.011,46		203.261,61	441.332,35	440.273,07	1.059,28	
12.6.1		Depósitos a Ordem	441.332,35	237.011,46		203.261,61	441.332,35	440.273,07	1.059,28	
	0010/34031540101	BPI	441.332,35	237.011,46		203.261,61	441.332,35	440.273,07	1.059,28	
12.7		NOVO BANCO (BANCO ESPÍRITO SANTO)	172,61	165,00			172,61	165,00	7,61	
12.7.1		Depósitos a Ordem	167,40	165,00			167,40	165,00	2,40	
	0070/64603740000	BES	167,40	165,00			167,40	165,00	2,40	
12.7.2		Depósitos a Prazo	5,21				5,21		5,21	
	0070/10033675313	BES	5,21				5,21		5,21	
12.8		DEUTEDBPAI	646,14	604,72			646,14	604,72	41,42	
12.8.1		Depósitos a Ordem	646,14	604,72			646,14	604,72	41,42	
	DE11/0883004096178	DB	646,14	604,72			646,14	604,72	41,42	
TOTAL DE DISPONIBILIDADES			22.292.403,35	21.843.330,38	146.040,32	314.169,18	22.438.443,67	22.157.499,56	280.944,11	
DOCUMENTOS										
DOTAÇÕES ORÇAMENTAIS			8.741.781,56	8.503.341,19	71.809,14	239.793,73	8.813.590,70	8.743.134,92	70.455,78	
DOTAÇÕES NÃO ORÇAMENTAIS			786.801,03	576.168,43	70,13	214,40	786.871,16	576.382,83	210.488,33	

## II. SÍNTESE DE RECONCILIAÇÕES BANCÁRIAS

# MAPA SÍNTESE DA RECONCILIAÇÃO BANCÁRIA

PERÍODO DE 2019/01/01 A 2019/12/31

Pág. 1

Instituição Bancária		Saldo do Extracto Bancário	Saldo Contabilístico	Observações
Banco	N.º de Conta			
0010 BPI	34031540101	1 059,28	1 059,28	RECONCILIAÇÃO EFECTUADA E SEM DIVERGÊNCIAS
0018 BST	37815969001	755,70	551,83	RECONCILIAÇÃO EFECTUADA E JUSTIFICADAS AS DIFERENÇAS
0033 BCP	50004360294	2 872,82	2 872,82	RECONCILIAÇÃO EFECTUADA E SEM DIVERGÊNCIAS
0035 CGD	00000165430	91 623,75	92 972,63	RECONCILIAÇÃO EFECTUADA E JUSTIFICADAS AS DIFERENÇAS
0035 CGD	00000481530	9 119,74	9 119,74	RECONCILIAÇÃO EFECTUADA E SEM DIVERGÊNCIAS
0035 CGD	00001111030	540,63	540,63	RECONCILIAÇÃO EFECTUADA E SEM DIVERGÊNCIAS
0035 CGD	00003058130	852,39	851,63	RECONCILIAÇÃO EFECTUADA E JUSTIFICADAS AS DIFERENÇAS
0035 CGD	00008525430	232,82	522,73	RECONCILIAÇÃO EFECTUADA E JUSTIFICADAS AS DIFERENÇAS
0035 CGD	00012504330	72,55	653,71	RECONCILIAÇÃO EFECTUADA E JUSTIFICADAS AS DIFERENÇAS
0035 CGD	00012617130	33,08	337,61	RECONCILIAÇÃO EFECTUADA E JUSTIFICADAS AS DIFERENÇAS
0035 CGD	00012786030	0,00	0,00	RECONCILIAÇÃO EFECTUADA E SEM DIVERGÊNCIAS
0035 CGD	00012943930	2 853,43	2 853,43	RECONCILIAÇÃO EFECTUADA E SEM DIVERGÊNCIAS
0035 CGD	00129828050	58 897,47	58 897,47	RECONCILIAÇÃO EFECTUADA E SEM DIVERGÊNCIAS
0035 CGD	00129798050	70,00		RECONCILIAÇÃO EFECTUADA E JUSTIFICADAS AS DIFERENÇAS
0035 CGD	00134570050	90 620,37	90 620,37	RECONCILIAÇÃO EFECTUADA E SEM DIVERGÊNCIAS
0045 CCAM	40230081592	1 476,72	1 476,75	RECONCILIAÇÃO EFECTUADA E JUSTIFICADAS AS DIFERENÇAS
0045 CCAM	40037860265	14 622,12	14 622,12	RECONCILIAÇÃO EFECTUADA E SEM DIVERGÊNCIAS
0045 CCAM	40037892466	926,60	926,64	RECONCILIAÇÃO EFECTUADA E JUSTIFICADAS AS DIFERENÇAS
0070 NB	64603740000	0,00	2,40	RECONCILIAÇÃO PARCIALMENTE EFECTUADA
0070 NB	64603740000	5,24	5,21	RECONCILIAÇÃO EFECTUADA E JUSTIFICADAS AS DIFERENÇAS
DEI I	0883004096178	41,42	41,42	RECONCILIAÇÃO EFECTUADA E SEM DIVERGÊNCIAS
		TOTAL	278 928,42	

O Dirigente responsável pela área Financeira

O presente documento, contém assinatura eletrónica qualificada do cartão de cidadão do dirigente responsável pela área financeira , nos termos do artigo 7.º do Decreto-Lei n.º 290-D/99, de 02 de Agosto, alterado e republicado pelo Decreto-Lei n.º 88/2009, de 09 de Abril.

## **I2. RELAÇÃO DE ACUMULAÇÃO DE FUNÇÕES**



**RELAÇÃO DOS FUNCIONÁRIOS EM SITUAÇÃO DE ACUMULAÇÃO DE FUNÇÕES****DESIGNAÇÃO DA ENTIDADE**

Município de Armamar

**GERÊNCIA**

01-01-2019 a 31-12-2019

Situação na entidade a que respeita a conta				Cargos acumulados Funções públicas e/ ou privadas		
Nome	Cargo ou Função	Data do provimento	Modalidade de Contrato	Cargo ou Função	Regime de acumulação	Data de Despacho de Autorização
Maria José Fonseca de Gouveia Aires	Técnico Superior	17/04/2001	Contrato Trabalho Tempo Indeterminado	Confeção de Bijuteria	Privado	15/09/2016
Maria do Rosário dos Santos Dias Pinto	Coordenador Técnico	17/04/1991	Contrato Trabalho Tempo Indeterminado	Gerente da Firma ADRISANTOS Minimercado Ld. <sup>a</sup>	Privado	02/01/2015
Carlos Alberto Lopes Sobral	Técnico Superior	09/01/1986	Contrato Trabalho Tempo Indeterminado	Avaliador de Imóveis	Pública	26/12/2014
Sandra Cristina Amado Cardoso	Técnico Superior	16/06/2008	Contrato Trabalho Tempo Indeterminado	Contabilista Certificado	Privado	30/03/2016
Zelia Maria Afonso Barros Doutel Pereira	Técnico Superior	19/06/1980	Contrato Trabalho Tempo Indeterminado	Gerente da Firma Casa Janja - Unipessoal Ld. <sup>a</sup>	Privado	12/02/2015

O Dirigente responsável pela área Financeira

O Membro do executivo responsável pela área/pelouro de pessoal/ recursos humanos

O presente documento, contém assinaturas eletrónicas qualificadas do cartão de cidadão do dirigente responsável pela área financeira e do membro do Executivo responsável pelo pelouro dos recursos humanos , nos termos do artigo 7.º do Decreto-Lei n.º 290-D/99, de 02 de Agosto, alterado e republicado pelo Decreto-Lei n.º 88/2009, de 09 de Abril.

## 13. RELAÇÃO NOMINAL DE RESPONSÁVEIS

**RELAÇÃO NOMINAL DOS RESPONSÁVEIS****DESIGNAÇÃO DA  
ENTIDADE**

Município de Armamar

**GERÊNCIA**

01-01-2019 a 31-12-2019

NOME	SITUAÇÃO NA ENTIDADE	REMUNERAÇÃO LÍQUIDA AUFERIDA (€)	PERÍODO DE RESPONSABILIDADE	MORADA
João Paulo Soares Carvalho P. Fonseca	Presidente	32 724,78	01-01-2019 a 31-12-2019	Rua Dr. Fausto José, Lote 4 5110-098 Armamar
António Manuel Almeida Rego da Silva	Vereador e Vice- Presidente a tempo inteiro	24 374,09	01-01-2019 a 31-12-2019	Lugar de Maria Afonso Travanca-5110-166 Armamar
Cláudia Isabel Gomes de Jesus Damião	Vereadora a tempo inteiro	24 374,09	01-01-2019 a 31-12-2019	Lugar do Pé D'Água 5110-019 Aldeias- Armamar
Luciano Teixeira Gomes	Vereador	-----	01-01-2019 a 31-12-2019	Av. 8 de Setembro, n.º 1042 5110-121 Armamar
Jorge Augusto Fernandes Rodrigues	Vereador	-----	01-01-2019 a 31-12-2019	Rua do Porto, Travassós de Baixo, n.º 57 5110-121 Armamar

O Dirigente responsável pela área Financeira

O presente documento, contém assinatura eletrónica qualificada do cartão de cidadão do dirigente responsável pela área financeira , nos termos do artigo 7.º do Decreto-Lei n.º 290-D/99, de 02 de Agosto, alterado e republicado pelo Decreto-Lei n.º 88/2009, de 09 de Abril.

## **I 4. DECLARAÇÃO DE RECEBIMENTOS E PAGAMENTOS EM ATRASO**

## DECLARAÇÃO DE RECEBIMENTOS EM ATRASO EXISTENTES EM 2019/12/31

IDENTIFICAÇÃO DO DOCUMENTO			DATAS		CLIENTE / DEVEDOR		VALOR (€)	
Ano	Tipo	Número	Conferência	Vencimento	NIF	Nome		
2009	2	DRF	2388	07-07-2009	07-07-2009	226629856	LUIS MIGUEL JESUS FONSECA	3,00
2010	2	DRF	1260	10-03-2010	10-03-2010	802330843	MANUEL DA SILVA CARDOSO FILIPE	157,79
2010	2	DRF	1412	14-04-2010	14-04-2010	802330843	MANUEL DA SILVA CARDOSO FILIPE	157,79
2010	2	DRF	1529	11-05-2010	11-05-2010	802330843	MANUEL DA SILVA CARDOSO FILIPE	157,19
2010	2	DRF	1592	28-05-2010	28-05-2010	222974567	HELIO CORREIA CARDOSO	7,00
2010	2	DRF	3735	27-10-2010	27-10-2010	115968270	ANTONIO DOS SANTOS PINHEIRO	3,50
2010	2	DRF	3959	05-11-2010	05-11-2010	200805150	JOSÉ MANUEL FERREIRA VENTURA	10,00
2010	2	DRF	463	22-01-2010	22-01-2010	802330843	MANUEL DA SILVA CARDOSO FILIPE	157,79
2010	2	DRF	5303	27-12-2010	27-12-2010	180370643	MANUEL GOMES DE PAIVA	10,00
2010	2	DRF	925	12-02-2010	12-02-2010	802330843	MANUEL DA SILVA CARDOSO FILIPE	157,79
2010	3	DRI	4014	30-12-2010	30-12-2010	248193104	PATRICK CARDOSO RODRIGUES	38,64
2011	2	DRF	1097	18-02-2011	18-02-2011	185484069	JOÃO PEDRO FERNANDES MALAIA	3,50
2011	2	DRF	1259	15-03-2011	15-03-2011	501525882	B.c.p.- Millennium	75,00
2011	2	DRF	200	07-01-2011	07-01-2011	136994482	MANUEL BRÁS MOREIRA DUARTE	14,00
2011	2	DRF	2220	28-09-2011	28-09-2011	149834349	ANTONIO BASTOS TEIXEIRA	14,00
2011	2	DRF	2221	28-09-2011	28-09-2011	149834349	ANTONIO BASTOS TEIXEIRA	10,00
2011	2	DRF	2224	28-09-2011	28-09-2011	154587435	JOSÉ ANTONIO MARTINHO PEREIRA	14,00
2011	2	DRF	2225	28-09-2011	28-09-2011	154587435	JOSÉ ANTONIO MARTINHO PEREIRA	10,00
2011	2	DRF	3141	28-10-2011	28-10-2011	118917234	ARMANDO AUGUSTO COSTA	42,00
2011	2	DRF	3866	24-11-2011	24-11-2011	109908147	CARLOS ALBERTO BARBOSA DE AZEVEDO	84,00
2012	2	DRF	103	06-01-2012	06-01-2012	121910865	MARIO ALBERTO SINTRA MARQUES	14,00
2012	2	DRF	104	06-01-2012	06-01-2012	121910865	MARIO ALBERTO SINTRA MARQUES	10,00
2012	2	DRF	2796	14-12-2012	14-12-2012	216484359	JOÃO LUIS DA SILVA SANTOS	14,00
2012	2	DRF	2878	03-12-2012	03-12-2012	175488924	FRANCISCO JOSÉ MATEUS LOBÃO	10,00
2012	2	DRF	634	17-02-2012	17-02-2012	136991513	ANTÓNIO MOUTINHO M. FODRIGUES	14,00
2012	2	DRF	987	11-05-2012	11-05-2012	503599816	QUINTA MARIA IZABEL,LDA	74,80
2012	3	DRI	983	27-04-2012	27-04-2012	257592067	ANTÓNIO PEDRO CORREIA BERNARDO	22,63
2013	2	DRF	1394	04-09-2013	04-09-2013	510680259	DIMENSÕES VARIÁVEIS TURISMO ESPAÇO RURAL, L	39,00
2013	2	DRF	922	19-02-2013	19-02-2013	111120624	ANTÓNIO CARREIRA	37,40
2013	3	DRI	1404	10-12-2013	10-12-2013	266867383	MARIA SARAIVA FONSECA	5,00
2014	2	DRF	1087	01-10-2014	01-10-2014	202303964	ALFREDO JORGE DA FONSECA TEIXEIRA	17,50
2014	2	DRF	1324	14-10-2014	14-10-2014	198245971	JOAO PAULO DA FONSECA TEIXEIRA	3,50
2014	2	DRF	2145	26-12-2014	26-12-2014	221181261	PAULO JORGE FERREIRA DE ARAUJO MONTEIRO	10,00
2015	2	DRF	903	02-09-2015	02-09-2015	187363072	Maria Helena Pereira Mota Costa e Sá Lopes da C	30,00
2015	3	DRI	533	13-04-2015	13-04-2015	175561575	Maria Isabel Dos Anjos Carneiro	3,70
2015	3	DRI	533	13-04-2015	13-04-2015	175561575	Maria Isabel Dos Anjos Carneiro	2,45
2015	3	DRI	533	13-04-2015	13-04-2015	175561575	Maria Isabel Dos Anjos Carneiro	7,35
2016	3	DRI	477	02-05-2016	02-05-2016	208544437	João Paulo Soares Carvalho Pereira da Fonseca	557,39
2017	3	DRI	1039	11-10-2017	11-10-2017	265334110	SARA FIGUEIREDO OSÓRIO MARTA	9,49
2017	3	DRI	1049	11-10-2017	11-10-2017	262871866	José António Teixeira Ribeiro	5,84
2017	3	DRI	1163	03-11-2017	03-11-2017	263895190	FILIPA ALEXANDRA CARVALHO SILVA	20,44
2017	3	DRI	1184	03-11-2017	03-11-2017	262871866	José António Teixeira Ribeiro	1,46
2017	3	DRI	1232	06-11-2017	06-11-2017	265334110	SARA FIGUEIREDO OSÓRIO MARTA	14,60
2017	3	DRI	1307	08-11-2017	08-11-2017	276759893	José Fernando Farias Silva	426,06
2017	3	DRI	1310	09-11-2017	09-11-2017	281114960	Leandro Miguel Pinto Silva	7,99
2017	3	DRI	1317	09-11-2017	09-11-2017	257709584	Daniela Tomé Teles	43,80
2017	3	DRI	1322	10-11-2017	10-11-2017	262871866	José António Teixeira Ribeiro	29,20
2017	3	DRI	1394	06-12-2017	06-12-2017	262871866	José António Teixeira Ribeiro	2,92
2017	3	DRI	1435	07-12-2017	07-12-2017	269046429	Rodrigo Luis de Graça Paiva	29,20
2017	3	DRI	1442	07-12-2017	07-12-2017	265334110	SARA FIGUEIREDO OSÓRIO MARTA	15,33
2017	3	DRI	1560	21-12-2017	21-12-2017	262871866	José António Teixeira Ribeiro	5,84
2017	3	DRI	1601	21-12-2017	21-12-2017	269046429	Rodrigo Luis de Graça Paiva	13,14
2017	3	DRI	1609	22-12-2017	22-12-2017	265334110	SARA FIGUEIREDO OSÓRIO MARTA	6,57
2017	3	DRI	1617	22-12-2017	22-12-2017	263895190	FILIPA ALEXANDRA CARVALHO SILVA	93,44
2017	3	DRI	983	11-10-2017	11-10-2017	263895190	FILIPA ALEXANDRA CARVALHO SILVA	17,52
2018	2	DRF	2028	13-09-2018	13-09-2018	228539633	Maria João Fonseca Dos Santos Marante	69,00

2018	2	DRF	4434	21-12-2018	21-12-2018	206582544	JOSE HENRIQUE FRIAS DOS SANTOS	7,00
2018	2	DRF	4727	28-12-2018	28-12-2018	194695999	José Pinto Dos Santos	10,00
2018	3	DRI	1010	25-06-2018	25-06-2018	284599514	Beatriz Santos Casimiro	14,63
2018	3	DRI	1025	26-06-2018	26-06-2018	284599549	Joana Santos Casimiro	14,63
2018	3	DRI	1153	02-07-2018	02-07-2018	262871866	José António Teixeira Ribeiro	21,90
2018	3	DRI	1193	03-07-2018	03-07-2018	269046429	Rodrigo Luis de Graça Paiva	23,36
2018	3	DRI	1200	03-07-2018	03-07-2018	265334110	SARA FIGUEIREDO OSÓRIO MARTA	8,76
2018	3	DRI	123	06-02-2018	06-02-2018	262871866	José António Teixeira Ribeiro	20,44
2018	3	DRI	1467	23-10-2018	23-10-2018	269046429	Rodrigo Luis de Graça Paiva	11,68
2018	3	DRI	1567	07-11-2018	07-11-2018	269046429	Rodrigo Luis de Graça Paiva	30,66
2018	3	DRI	1596	07-11-2018	07-11-2018	284599514	Beatriz Santos Casimiro	26,90
2018	3	DRI	1605	07-11-2018	07-11-2018	284599549	Joana Santos Casimiro	26,90
2018	3	DRI	164	07-02-2018	07-02-2018	269046429	Rodrigo Luis de Graça Paiva	29,20
2018	3	DRI	170	07-02-2018	07-02-2018	265334110	SARA FIGUEIREDO OSÓRIO MARTA	15,33
2018	3	DRI	1762	05-12-2018	05-12-2018	269046429	Rodrigo Luis de Graça Paiva	29,20
2018	3	DRI	1793	06-12-2018	06-12-2018	284599514	Beatriz Santos Casimiro	25,44
2018	3	DRI	1802	06-12-2018	06-12-2018	284599549	Joana Santos Casimiro	26,90
2018	3	DRI	1885	19-12-2018	19-12-2018	267777817	Margarida Guedes Rodrigues	7,30
2018	3	DRI	1949	19-12-2018	19-12-2018	269046429	Rodrigo Luis de Graça Paiva	13,14
2018	3	DRI	1984	21-12-2018	21-12-2018	284599514	Beatriz Santos Casimiro	11,06
2018	3	DRI	1993	21-12-2018	21-12-2018	284599549	Joana Santos Casimiro	11,06
2018	3	DRI	200	07-02-2018	07-02-2018	284599514	Beatriz Santos Casimiro	19,60
2018	3	DRI	2010	21-12-2018	21-12-2018	287649873	Joao Pedro Sena Albuquerque Gonçalves e Silva	2,30
2018	3	DRI	210	08-02-2018	08-02-2018	284599549	Joana Santos Casimiro	19,60
2018	3	DRI	331	07-03-2018	07-03-2018	269046429	Rodrigo Luis de Graça Paiva	20,44
2018	3	DRI	338	07-03-2018	07-03-2018	265334110	SARA FIGUEIREDO OSÓRIO MARTA	11,68
2018	3	DRI	354	07-03-2018	07-03-2018	284599514	Beatriz Santos Casimiro	16,68
2018	3	DRI	363	07-03-2018	07-03-2018	284599549	Joana Santos Casimiro	16,68
2018	3	DRI	505	02-04-2018	02-04-2018	269046429	Rodrigo Luis de Graça Paiva	24,82
2018	3	DRI	514	03-04-2018	03-04-2018	265334110	SARA FIGUEIREDO OSÓRIO MARTA	12,41
2018	3	DRI	544	04-04-2018	04-04-2018	284599514	Beatriz Santos Casimiro	14,86
2018	3	DRI	554	06-04-2018	06-04-2018	284599549	Joana Santos Casimiro	14,86
2018	3	DRI	585	06-04-2018	06-04-2018	278525237	Rodrigo Nascimento Fonseca	3,91
2018	3	DRI	590	10-04-2018	10-04-2018	284599514	Beatriz Santos Casimiro	15,00
2018	3	DRI	593	10-04-2018	10-04-2018	284599549	Joana Santos Casimiro	15,00
2018	3	DRI	677	07-05-2018	07-05-2018	262871866	José António Teixeira Ribeiro	11,68
2018	3	DRI	691	08-05-2018	08-05-2018	265425743	LUCIANA MARIA CUTELO RODRIGUES	10,95
2018	3	DRI	717	08-05-2018	08-05-2018	269046429	Rodrigo Luis de Graça Paiva	21,90
2018	3	DRI	724	08-05-2018	08-05-2018	265334110	SARA FIGUEIREDO OSÓRIO MARTA	10,22
2018	3	DRI	759	09-05-2018	09-05-2018	284599514	Beatriz Santos Casimiro	15,95
2018	3	DRI	768	09-05-2018	09-05-2018	284599549	Joana Santos Casimiro	15,95
2018	3	DRI	863	06-06-2018	06-06-2018	262871866	José António Teixeira Ribeiro	30,66
2018	3	DRI	902	07-06-2018	07-06-2018	269046429	Rodrigo Luis de Graça Paiva	29,20
2018	3	DRI	908	07-06-2018	07-06-2018	265334110	SARA FIGUEIREDO OSÓRIO MARTA	15,33
2018	3	DRI	939	08-06-2018	08-06-2018	284599514	Beatriz Santos Casimiro	19,60
2018	3	DRI	948	08-06-2018	08-06-2018	284599549	Joana Santos Casimiro	19,60
2018	4	DRC	52	03-04-2018	03-04-2018	506843190	Município de Armamar	9,00
2019	2	DRF	1950	14-10-2019	14-10-2019	503217123	Centro Cultural e Recreativo de S.cosmado	50,00
2019	2	DRF	2410	05-11-2019	05-11-2019	205762247	JOAQUIM FERNANDO DA MOTA MENDES	14,00
2019	2	DRF	2412	05-11-2019	05-11-2019	181178389	Diamantino Maças Pereira	3,50
2019	2	DRF	3248	10-12-2019	10-12-2019	179515306	MARIA DA CONCEIÇÃO LOPES DOS SANTOS	77,00
2019	2	DRF	3367	16-12-2019	16-12-2019	281914249	Xavier Marcel M. Berghmans	77,00
2019	2	DRF	3374	17-12-2019	17-12-2019	503293695	Edp - Gestão da Produção de Energia, S.a.	66.750,00
2019	2	DRF	3377	17-12-2019	17-12-2019	158447140	AMADEU ALVES PAIXAO	45,00
2019	2	DRF	3528	26-12-2019	26-12-2019	999999990	Consumidor final	3,50
2019	2	DRF	3643	27-12-2019	27-12-2019	188250395	LUIS DIAS COSTA	20,00
2019	2	DRF	977	15-02-2019	15-02-2019	106894560	ALBERTO TEIXEIRA PINHEIRO	10,00
2019	3	DRI	1066	26-06-2019	26-06-2019	267777817	Margarida Guedes Rodrigues	9,49
2019	3	DRI	1088	01-07-2019	01-07-2019	269417206	Beatriz Pinto Bernardo	14,60
2019	3	DRI	1089	01-07-2019	01-07-2019	276858247	Benedita Filipe Guedes de Araújo Rego	18,98
2019	3	DRI	1092	01-07-2019	01-07-2019	276858336	Matilde Filipe Guedes de Araújo Rego	18,98

2019	3	DRI	1093	01-07-2019	01-07-2019	268593558	BERNARDO MARIA NOGUEIRA ALVES	18,98
2019	3	DRI	1098	01-07-2019	01-07-2019	280388632	Dinis Alexandre Igreja Cardoso Costa	17,52
2019	3	DRI	1141	02-07-2019	02-07-2019	268029784	Rodrigo Cardoso Leitão	14,60
2019	3	DRI	1142	02-07-2019	02-07-2019	269046429	Rodrigo Luis de Graça Paiva	17,52
2019	3	DRI	1144	02-07-2019	02-07-2019	277463491	Salvador Maria Nogueira Alves	18,98
2019	3	DRI	1115	06-02-2019	06-02-2019	267777817	Margarida Guedes Rodrigues	15,33
2019	3	DRI	1172	03-07-2019	03-07-2019	287429121	Matilde Cardoso Teles	13,48
2019	3	DRI	1182	03-07-2019	03-07-2019	284599514	Beatriz Santos Casimiro	19,05
2019	3	DRI	1192	03-07-2019	03-07-2019	284599549	Joana Santos Casimiro	19,05
2019	3	DRI	1207	03-07-2019	03-07-2019	287649873	Joao Pedro Sena Albuquerque Gonçalves e Silva	2,99
2019	3	DRI	1257	31-07-2019	31-07-2019	268987157	TOMAS BRINQUETE VAZ	35,00
2019	3	DRI	128	06-02-2019	06-02-2019	269417206	Beatriz Pinto Bernardo	29,20
2019	3	DRI	1318	03-10-2019	03-10-2019	280388632	Dinis Alexandre Igreja Cardoso Costa	16,06
2019	3	DRI	1319	03-10-2019	03-10-2019	278542280	Diogo Miguel Oliveira Correia	1,46
2019	3	DRI	1324	03-10-2019	03-10-2019	278448534	Martim António Prislóo Teixeira	11,68
2019	3	DRI	1328	03-10-2019	03-10-2019	279736096	Sara Cristina Vieira Machado	16,06
2019	3	DRI	1333	03-10-2019	03-10-2019	275440680	Diogo Dias Carvalho	8,76
2019	3	DRI	1334	03-10-2019	03-10-2019	276981430	Diogo Fernandes Ribeirinho	8,76
2019	3	DRI	1342	03-10-2019	03-10-2019	276981332	Maria Fernandes Ribeirinho	8,76
2019	3	DRI	1348	03-10-2019	03-10-2019	276858247	Benedita Filipe Guedes de Araújo Rego	17,52
2019	3	DRI	135	06-02-2019	06-02-2019	280388632	Dinis Alexandre Igreja Cardoso Costa	26,28
2019	3	DRI	1352	03-10-2019	03-10-2019	275647072	Francisco José Correia Magalhães	8,76
2019	3	DRI	1357	03-10-2019	03-10-2019	276858336	Matilde Filipe Guedes de Araújo Rego	17,52
2019	3	DRI	1359	03-10-2019	03-10-2019	274678470	Mauro Filipe Carrulo Santos	17,52
2019	3	DRI	1360	03-10-2019	03-10-2019	271231823	Tomas Bernardo Cambotas	14,60
2019	3	DRI	1370	03-10-2019	03-10-2019	269335315	PAULO JORGE SANTOS PEREIRA	14,60
2019	3	DRI	1373	03-10-2019	03-10-2019	276291786	Walter Fonseca Carneiro	17,52
2019	3	DRI	1376	03-10-2019	03-10-2019	272837180	Gabriel Martins Valente	8,76
2019	3	DRI	1379	03-10-2019	03-10-2019	273894820	Jose Pedro Nunes Paixão	2,92
2019	3	DRI	1404	07-10-2019	07-10-2019	284628050	Tiago João Moraes Fonseca	26,98
2019	3	DRI	1418	07-10-2019	07-10-2019	287429121	Matilde Cardoso Teles	17,08
2019	3	DRI	1435	07-10-2019	07-10-2019	290348617	Mara Brinquete Vaz	5,40
2019	3	DRI	1452	09-10-2019	09-10-2019	289744067	Mariana Domingues Ferreira Cruz	2,76
2019	3	DRI	1464	14-10-2019	14-10-2019	286320606	Bernardo Igreja Araújo	24,46
2019	3	DRI	1482	14-10-2019	14-10-2019	289266890	Soraia Ramos Teles	2,76
2019	3	DRI	1523	06-11-2019	06-11-2019	280883650	Carolina Miguel de Jesus Damião	4,38
2019	3	DRI	1524	06-11-2019	06-11-2019	280388632	Dinis Alexandre Igreja Cardoso Costa	33,58
2019	3	DRI	1529	06-11-2019	06-11-2019	278448534	Martim António Prislóo Teixeira	17,52
2019	3	DRI	1533	06-11-2019	06-11-2019	279736096	Sara Cristina Vieira Machado	33,58
2019	3	DRI	1540	06-11-2019	06-11-2019	275440680	Diogo Dias Carvalho	16,79
2019	3	DRI	1541	06-11-2019	06-11-2019	276981430	Diogo Fernandes Ribeirinho	16,06
2019	3	DRI	1548	06-11-2019	06-11-2019	276981332	Maria Fernandes Ribeirinho	16,06
2019	3	DRI	1551	06-11-2019	06-11-2019	290848520	Pedro Junior Fonseca Freitas	32,12
2019	3	DRI	1555	06-11-2019	06-11-2019	276858247	Benedita Filipe Guedes de Araújo Rego	33,58
2019	3	DRI	1558	06-11-2019	06-11-2019	276689690	Francisca Igreja Araújo	27,74
2019	3	DRI	1559	06-11-2019	06-11-2019	275647072	Francisco José Correia Magalhães	16,79
2019	3	DRI	1565	06-11-2019	06-11-2019	276858336	Matilde Filipe Guedes de Araújo Rego	30,66
2019	3	DRI	1567	06-11-2019	06-11-2019	274678470	Mauro Filipe Carrulo Santos	29,20
2019	3	DRI	1568	06-11-2019	06-11-2019	271231823	Tomas Bernardo Cambotas	32,12
2019	3	DRI	1579	06-11-2019	06-11-2019	269335315	PAULO JORGE SANTOS PEREIRA	30,66
2019	3	DRI	1582	06-11-2019	06-11-2019	276291786	Walter Fonseca Carneiro	33,58
2019	3	DRI	1585	06-11-2019	06-11-2019	272837180	Gabriel Martins Valente	16,06
2019	3	DRI	1589	06-11-2019	06-11-2019	273894820	Jose Pedro Nunes Paixão	1,46
2019	3	DRI	1593	06-11-2019	06-11-2019	269479511	Raul de Jesus Proença	33,58
2019	3	DRI	1594	06-11-2019	06-11-2019	272096792	Rita Xavier Machado	16,79
2019	3	DRI	1607	07-11-2019	07-11-2019	284533424	Leonor Carrulo Carvalho	49,08
2019	3	DRI	1615	07-11-2019	07-11-2019	284628050	Tiago João Moraes Fonseca	52,12
2019	3	DRI	1618	07-11-2019	07-11-2019	286320606	Bernardo Igreja Araújo	46,16
2019	3	DRI	1635	08-11-2019	08-11-2019	287429121	Matilde Cardoso Teles	39,20
2019	3	DRI	1648	08-11-2019	08-11-2019	290348617	Mara Brinquete Vaz	10,00
2019	3	DRI	1661	08-11-2019	08-11-2019	288022130	Lara Fabiana de Almeida Rochinha	26,79

2019	3	DRI	1665	08-11-2019	08-11-2019	289744067	Mariana Domingues Ferreira Cruz	5,00
2019	3	DRI	1670	08-11-2019	08-11-2019	289266890	Soraia Ramos Teles	5,00
2019	3	DRI	1672	08-11-2019	08-11-2019	283052546	Diana Patricia Paiva Bernardo	8,60
2019	3	DRI	1682	08-11-2019	08-11-2019	283052546	Diana Patricia Paiva Bernardo	28,36
2019	3	DRI	1701	26-11-2019	26-11-2019	287649873	Joao Pedro Sena Albuquerque Gonçalves e Silva	7,76
2019	3	DRI	1705	03-12-2019	03-12-2019	281738262	Carolina Sofia Monteiro Vieira	29,20
2019	3	DRI	1708	03-12-2019	03-12-2019	280420994	Joana Sofia Vaz Magno	27,74
2019	3	DRI	1714	03-12-2019	03-12-2019	282259201	Mafalda Augusto Almeida	27,74
2019	3	DRI	1716	03-12-2019	03-12-2019	280110766	Maria da Graça Jesus Garcia	14,60
2019	3	DRI	1718	03-12-2019	03-12-2019	281618046	Matilde Figueiredo do Coito Querido	14,60
2019	3	DRI	1726	03-12-2019	03-12-2019	278638570	Matilde Paixão Carvalho	27,74
2019	3	DRI	1727	04-12-2019	04-12-2019	280883650	Carolina Miguel de Jesus Damião	5,84
2019	3	DRI	1728	04-12-2019	04-12-2019	280388632	Dinis Alexandre Igreja Cardoso Costa	13,14
2019	3	DRI	1729	04-12-2019	04-12-2019	277623413	Guilherme Camilo Teixeira	29,20
2019	3	DRI	1734	04-12-2019	04-12-2019	296261149	Mike Tomé Pinto	24,82
2019	3	DRI	1736	04-12-2019	04-12-2019	279736096	Sara Cristina Vieira Machado	27,74
2019	3	DRI	1738	04-12-2019	04-12-2019	277711630	Sara Teixeira Silva	14,60
2019	3	DRI	1741	04-12-2019	04-12-2019	269369260	David Alexandre Almeida Pereira	13,14
2019	3	DRI	1742	04-12-2019	04-12-2019	276957008	Diego José Chirico Gomes	24,82
2019	3	DRI	1743	04-12-2019	04-12-2019	275440680	Diogo Dias Carvalho	14,60
2019	3	DRI	1744	04-12-2019	04-12-2019	276981430	Diogo Fernandes Ribeirinho	14,60
2019	3	DRI	1746	04-12-2019	04-12-2019	276337115	Eva Carrulo Pereira	23,36
2019	3	DRI	1751	04-12-2019	04-12-2019	276981332	Maria Fernandes Ribeirinho	14,60
2019	3	DRI	1752	04-12-2019	04-12-2019	276963466	Martim Carrulo Dos Santos	27,74
2019	3	DRI	1753	04-12-2019	04-12-2019	276359615	Matilde Luana Paiva Correia	5,11
2019	3	DRI	1754	04-12-2019	04-12-2019	290848520	Pedro Junior Fonseca Freitas	24,82
2019	3	DRI	1756	04-12-2019	04-12-2019	277463491	Salvador Maria Nogueira Alves	29,20
2019	3	DRI	1758	04-12-2019	04-12-2019	276858247	Benedita Filipe Guedes de Araújo Rego	29,20
2019	3	DRI	1759	04-12-2019	04-12-2019	276337620	David Emanuel Dos Santos Bernardo	13,87
2019	3	DRI	1761	04-12-2019	04-12-2019	276689690	Francisca Igreja Araújo	26,28
2019	3	DRI	1762	04-12-2019	04-12-2019	275647072	Francisco José Correia Magalhães	14,60
2019	3	DRI	1763	04-12-2019	04-12-2019	276918746	José Afonso da Fonseca Pinto	27,74
2019	3	DRI	1765	05-12-2019	05-12-2019	275868087	Lara Filipa Silva Marques	12,41
2019	3	DRI	1767	05-12-2019	05-12-2019	277281440	Leonor Cardoso Borges	14,60
2019	3	DRI	1769	05-12-2019	05-12-2019	276858336	Matilde Filipe Guedes de Araújo Rego	29,20
2019	3	DRI	1771	05-12-2019	05-12-2019	274678470	Mauro Filipe Carrulo Santos	27,74
2019	3	DRI	1772	05-12-2019	05-12-2019	273639714	Rodrigo Teixeira Oliveira	27,74
2019	3	DRI	1773	05-12-2019	05-12-2019	271231823	Tomas Bernardo Cambotas	26,28
2019	3	DRI	1776	05-12-2019	05-12-2019	269189700	BERNARDO ALEXANDRE RODRIGUES PINTO	27,74
2019	3	DRI	1777	05-12-2019	05-12-2019	269114149	Gabriel Teixeira Fernandes	17,52
2019	3	DRI	1779	05-12-2019	05-12-2019	270496092	Iris Gouveia Santos	27,74
2019	3	DRI	1783	05-12-2019	05-12-2019	271066210	Manuel Nogueira Matias	29,20
2019	3	DRI	1784	05-12-2019	05-12-2019	269335315	PAULO JORGE SANTOS PEREIRA	27,74
2019	3	DRI	1785	05-12-2019	05-12-2019	271485639	Rúben Martim de Jesus Medeiros Silva	29,20
2019	3	DRI	1786	05-12-2019	05-12-2019	272242110	SIMÃO MAGNO MORAIS	27,74
2019	3	DRI	1787	05-12-2019	05-12-2019	276291786	Walter Fonseca Carneiro	29,20
2019	3	DRI	179	08-02-2019	08-02-2019	269046429	Rodrigo Luis de Graça Paiva	26,28
2019	3	DRI	1790	05-12-2019	05-12-2019	272837180	Gabriel Martins Valente	13,14
2019	3	DRI	1794	05-12-2019	05-12-2019	273894820	Jose Pedro Nunes Paixão	4,38
2019	3	DRI	1796	05-12-2019	05-12-2019	272104760	Lino Filipe Almeida Santos	13,87
2019	3	DRI	1799	05-12-2019	05-12-2019	269479511	Raul de Jesus Proença	29,20
2019	3	DRI	1800	05-12-2019	05-12-2019	272096792	Rita Xavier Machado	14,60
2019	3	DRI	1804	09-12-2019	09-12-2019	285857967	Ariana Pires Ribeiro	23,14
2019	3	DRI	1805	09-12-2019	09-12-2019	284599514	Beatriz Santos Casimiro	29,82
2019	3	DRI	1809	09-12-2019	09-12-2019	284114472	Carolina Nascimento Martins	27,74
2019	3	DRI	1811	09-12-2019	09-12-2019	283052546	Diana Patricia Paiva Bernardo	23,98
2019	3	DRI	1813	09-12-2019	09-12-2019	284336793	Eva Fonseca Pimenta	42,74
2019	3	DRI	1815	09-12-2019	09-12-2019	284599549	Joana Santos Casimiro	29,82
2019	3	DRI	1817	09-12-2019	09-12-2019	284188522	Kiara Cid Mendes	18,14
2019	3	DRI	1818	09-12-2019	09-12-2019	284533424	Leonor Carrulo Carvalho	43,24
2019	3	DRI	1822	09-12-2019	09-12-2019	283052783	Miguel Pinto Vaz Dos Santos	16,68



2019	3	DRI	1824	09-12-2019	09-12-2019	285076191	Salvador Costa Catarino	11,68
2019	3	DRI	1825	09-12-2019	09-12-2019	284372439	Sara Igreja Fonseca	41,28
2019	3	DRI	1826	09-12-2019	09-12-2019	284628050	Tiago João Morais Fonseca	47,74
2019	3	DRI	1829	09-12-2019	09-12-2019	286320606	Bernardo Igreja Araújo	40,32
2019	3	DRI	1842	09-12-2019	09-12-2019	287391671	Márcia Magno Morais	26,28
2019	3	DRI	1843	09-12-2019	09-12-2019	285486306	Martim José Fernandes Aguiar	27,10
2019	3	DRI	1845	09-12-2019	09-12-2019	287429121	Matilde Cardoso Teles	28,98
2019	3	DRI	1847	09-12-2019	09-12-2019	284876763	Simão Pedro Fernandes Sequeira	18,76
2019	3	DRI	1848	09-12-2019	09-12-2019	284875104	Simone Barros Cardoso	23,87
2019	3	DRI	1852	09-12-2019	09-12-2019	287649873	Joao Pedro Sena Albuquerque Gonçalves e Silva	5,00
2019	3	DRI	1854	09-12-2019	09-12-2019	290140226	Lucas Oliveira Teixeira	40,24
2019	3	DRI	1856	09-12-2019	09-12-2019	290348617	Mara Brinquete Vaz	10,00
2019	3	DRI	1868	09-12-2019	09-12-2019	288022130	Lara Fabiana de Almeida Rochinha	22,41
2019	3	DRI	1872	09-12-2019	09-12-2019	289744067	Mariana Domingues Ferreira Cruz	5,00
2019	3	DRI	1874	09-12-2019	09-12-2019	288073673	Rafael Luís Fonseca Botelho	18,14
2019	3	DRI	1876	09-12-2019	09-12-2019	288387007	Santiago Micael Gomes Fernandes	5,00
2019	3	DRI	1877	09-12-2019	09-12-2019	289266890	Soraia Ramos Teles	5,00
2019	3	DRI	1879	09-12-2019	09-12-2019	292079249	Nicolas Dos Santos Souza	22,52
2019	3	DRI	1880	09-12-2019	09-12-2019	290369215	Gabriel Rodrigues Pinto	19,80
2019	3	DRI	1886	11-12-2019	11-12-2019	285929348	Mafalda Maria Nogueira Alves	22,76
2019	3	DRI	1887	11-12-2019	11-12-2019	285929348	Mafalda Maria Nogueira Alves	44,20
2019	3	DRI	1888	11-12-2019	11-12-2019	285929348	Mafalda Maria Nogueira Alves	38,36
2019	3	DRI	1906	19-12-2019	19-12-2019	233246827	Gonçalo Manuel Oliveira Alves	120,00
2019	3	DRI	1907	19-12-2019	19-12-2019	231254245	ANA LUCIA DA SILVA DIAS	120,00
2019	3	DRI	1908	19-12-2019	19-12-2019	213628325	Manuel Antonio Cerdeira Oliveira	120,00
2019	3	DRI	1909	19-12-2019	19-12-2019	184889286	Maria Rosa Pinto Nunes Paula	120,00
2019	3	DRI	1910	19-12-2019	19-12-2019	225434806	Maria do Ceu Seixas Lameirinhas Barradas	120,00
2019	3	DRI	1912	19-12-2019	19-12-2019	249347458	Bruno Daniel Mendes Bastardo	120,00
2019	3	DRI	1913	19-12-2019	19-12-2019	205415695	ELISABETE AIRES DA FONSECA PINTO	120,00
2019	3	DRI	1914	19-12-2019	19-12-2019	263319563	Vanessa Alexandra Rodrigues Pinto	120,00
2019	3	DRI	1916	20-12-2019	20-12-2019	289255805	Ariella Eduarda de Sousa Amaral	17,52
2019	3	DRI	1917	20-12-2019	20-12-2019	281738262	Carolina Sofia Monteiro Vieira	13,14
2019	3	DRI	1919	20-12-2019	20-12-2019	280360533	Inês Pinto Rodrigues	17,52
2019	3	DRI	1920	20-12-2019	20-12-2019	280420994	Joana Sofia Vaz Magno	16,06
2019	3	DRI	1921	20-12-2019	20-12-2019	292147988	Lara Maria Marta Cabral	14,60
2019	3	DRI	1923	20-12-2019	20-12-2019	281090955	Leticia Costa Fonseca	16,06
2019	3	DRI	1925	20-12-2019	20-12-2019	300679645	Luana Santos Correia	14,60
2019	3	DRI	1926	20-12-2019	20-12-2019	282259201	Mafalda Augusto Almeida	14,60
2019	3	DRI	1927	20-12-2019	20-12-2019	281188378	Mara Carrulo Antunes	13,14
2019	3	DRI	1928	20-12-2019	20-12-2019	280110766	Maria da Graça Jesus Garcia	6,57
2019	3	DRI	1930	20-12-2019	20-12-2019	281618046	Matilde Figueiredo do Coito Querido	7,30
2019	3	DRI	1931	20-12-2019	20-12-2019	280480032	Matilde da Silva Cardoso	6,57
2019	3	DRI	1932	20-12-2019	20-12-2019	282735445	Santiago Gabriel Dos Santos Fonseca	17,52
2019	3	DRI	1935	20-12-2019	20-12-2019	278946224	Fábio José Jesus Costa	8,76
2019	3	DRI	1936	20-12-2019	20-12-2019	278961843	Inês Carvalho Simões	8,76
2019	3	DRI	1937	20-12-2019	20-12-2019	279333781	João Pedro Carvalho Dias	17,52
2019	3	DRI	1938	20-12-2019	20-12-2019	278638570	Matilde Paixão Carvalho	14,60
2019	3	DRI	1940	20-12-2019	20-12-2019	280883650	Carolina Miguel de Jesus Damião	1,46
2019	3	DRI	1941	20-12-2019	20-12-2019	280388632	Dinis Alexandre Igreja Cardoso Costa	5,84
2019	3	DRI	1942	20-12-2019	20-12-2019	277623413	Guilherme Camilo Teixeira	16,06
2019	3	DRI	1943	20-12-2019	20-12-2019	280699913	Jose Miguel Fonseca Roque	16,06
2019	3	DRI	1944	20-12-2019	20-12-2019	279629281	Lara Beatriz Ramalho da Silva	17,52
2019	3	DRI	1945	20-12-2019	20-12-2019	277747910	Lara Machado Pinheiro	17,52
2019	3	DRI	1946	20-12-2019	20-12-2019	278884075	Martim Filipe Fonseca Guimarães	13,14
2019	3	DRI	1947	20-12-2019	20-12-2019	296261149	Mike Tomé Pinto	17,52
2019	3	DRI	1948	20-12-2019	20-12-2019	279841892	RAFAEL CARDOSO VAZ	8,76
2019	3	DRI	1949	20-12-2019	20-12-2019	279736096	Sara Cristina Vieira Machado	14,60
2019	3	DRI	1951	20-12-2019	20-12-2019	277711630	Sara Teixeira Silva	8,76
2019	3	DRI	1952	20-12-2019	20-12-2019	289105277	Sofia Marques da Silva	13,14
2019	3	DRI	1954	20-12-2019	20-12-2019	269369260	David Alexandre Almeida Pereira	8,03
2019	3	DRI	1956	20-12-2019	20-12-2019	276957008	Diego José Chirico Gomes	17,52

2019	3	DRI	1957	20-12-2019	20-12-2019	275440680	Diogo Dias Carvalho	8,03
2019	3	DRI	1958	20-12-2019	20-12-2019	276981430	Diogo Fernandes Ribeirinho	6,57
2019	3	DRI	1959	20-12-2019	20-12-2019	276570731	Emilia Manuela Amaral Ferreira	17,52
2019	3	DRI	1960	20-12-2019	20-12-2019	276337115	Eva Carrulo Pereira	14,60
2019	3	DRI	1961	20-12-2019	20-12-2019	276723805	Filipa Rodrigues Queiroz	17,52
2019	3	DRI	1962	20-12-2019	20-12-2019	272627291	Guilherme Oliveira Cardoso	8,76
2019	3	DRI	1964	23-12-2019	23-12-2019	273911112	Luisa Maria Monteiro Cardoso	14,60
2019	3	DRI	1965	23-12-2019	23-12-2019	276981332	Maria Fernandes Ribeirinho	7,30
2019	3	DRI	1966	23-12-2019	23-12-2019	276963466	Martim Carrulo Dos Santos	17,52
2019	3	DRI	1967	23-12-2019	23-12-2019	276359615	Matilde Luana Paiva Correia	2,19
2019	3	DRI	1968	23-12-2019	23-12-2019	290848520	Pedro Junior Fonseca Freitas	13,14
2019	3	DRI	1969	23-12-2019	23-12-2019	277282748	Rita Gouveia Machado	14,60
2019	3	DRI	1970	23-12-2019	23-12-2019	277463491	Salvador Maria Nogueira Alves	17,52
2019	3	DRI	1971	23-12-2019	23-12-2019	276394640	Yannick Santos Teixeira	10,22
2019	3	DRI	1972	23-12-2019	23-12-2019	276858247	Benedita Filipe Guedes de Araújo Rego	17,52
2019	3	DRI	1973	23-12-2019	23-12-2019	276337620	David Emanuel Dos Santos Bernardo	7,30
2019	3	DRI	1974	23-12-2019	23-12-2019	277508410	Diego Oliveira Dos Santos	8,76
2019	3	DRI	1975	23-12-2019	23-12-2019	276689690	Francisca Igreja Araújo	16,06
2019	3	DRI	1976	23-12-2019	23-12-2019	275647072	Francisco José Correia Magalhães	8,76
2019	3	DRI	1977	23-12-2019	23-12-2019	276918746	José Afonso da Fonseca Pinto	16,06
2019	3	DRI	1978	23-12-2019	23-12-2019	275868087	Lara Filipa Silva Marques	8,03
2019	3	DRI	1980	23-12-2019	23-12-2019	277281440	Leonor Cardoso Borges	7,30
2019	3	DRI	1982	23-12-2019	23-12-2019	276858336	Matilde Filipe Guedes de Araújo Rego	17,52
2019	3	DRI	1983	23-12-2019	23-12-2019	277094232	Matilde Ramalho Lopes	7,30
2019	3	DRI	1984	23-12-2019	23-12-2019	274678470	Mauro Filipe Carrulo Santos	16,06
2019	3	DRI	1985	23-12-2019	23-12-2019	273639714	Rodrigo Teixeira Oliveira	16,06
2019	3	DRI	1986	23-12-2019	23-12-2019	271231823	Tomas Bernardo Cambotas	16,06
2019	3	DRI	1987	23-12-2019	23-12-2019	272258148	ALICE GUEDES TEIXEIRA	7,30
2019	3	DRI	1988	23-12-2019	23-12-2019	286994097	Anna de Paiva Peixoto	16,06
2019	3	DRI	1989	23-12-2019	23-12-2019	269189700	BERNARDO ALEXANDRE RODRIGUES PINTO	17,52
2019	3	DRI	1990	23-12-2019	23-12-2019	269114149	Gabriel Teixeira Fernandes	13,14
2019	3	DRI	1991	23-12-2019	23-12-2019	269950095	Gonçalo Cardoso Teixeira	17,52
2019	3	DRI	1992	23-12-2019	23-12-2019	270496092	Iris Gouveia Santos	17,52
2019	3	DRI	1993	23-12-2019	23-12-2019	272444251	JOÃO PEDRO GONÇALVES FERNANDES	17,52
2019	3	DRI	1994	23-12-2019	23-12-2019	273326996	Jorge Ribeiro Roque	17,52
2019	3	DRI	1996	23-12-2019	23-12-2019	271066210	Manuel Nogueira Matias	17,52
2019	3	DRI	1997	23-12-2019	23-12-2019	269335315	PAULO JORGE SANTOS PEREIRA	16,06
2019	3	DRI	1998	23-12-2019	23-12-2019	271485639	Rúben Martim de Jesus Medeiros Silva	17,52
2019	3	DRI	1999	23-12-2019	23-12-2019	272242110	SIMÃO MAGNO MORAIS	16,06
2019	3	DRI	2000	23-12-2019	23-12-2019	276291786	Walter Fonseca Carneiro	17,52
2019	3	DRI	2001	23-12-2019	23-12-2019	269463410	Ana Rita Proença Cabral	13,14
2019	3	DRI	2002	23-12-2019	23-12-2019	269640487	Carolina Filipa Fonseca Laranjeira	14,60
2019	3	DRI	2003	23-12-2019	23-12-2019	272837180	Gabriel Martins Valente	8,76
2019	3	DRI	2004	23-12-2019	23-12-2019	269473360	Guilherme Ramos Fonseca	16,06
2019	3	DRI	2005	23-12-2019	23-12-2019	300534973	Heloisa Rodrigues Rosa	16,06
2019	3	DRI	2006	23-12-2019	23-12-2019	272636169	Inês Carvalho Alvim	17,52
2019	3	DRI	2007	23-12-2019	23-12-2019	273894820	Jose Pedro Nunes Paixão	2,92
2019	3	DRI	2008	23-12-2019	23-12-2019	270059199	Lara Sofia Sousa Correia	8,76
2019	3	DRI	2009	23-12-2019	23-12-2019	272104760	Lino Filipe Almeida Santos	5,84
2019	3	DRI	2010	23-12-2019	23-12-2019	270799796	Mariana Gouveia Paiva	16,06
2019	3	DRI	2011	23-12-2019	23-12-2019	274280361	RAFAEL MONDIM LOPES	8,76
2019	3	DRI	2012	23-12-2019	23-12-2019	269479511	Raul de Jesus Proença	14,60
2019	3	DRI	2013	23-12-2019	23-12-2019	272096792	Rita Xavier Machado	3,65
2019	3	DRI	2014	26-12-2019	26-12-2019	293482934	Alicia Carvalho Pinheiro	18,82
2019	3	DRI	2015	26-12-2019	26-12-2019	285857967	Ariana Pires Ribeiro	13,43
2019	3	DRI	2016	26-12-2019	26-12-2019	284599514	Beatriz Santos Casimiro	15,90
2019	3	DRI	2017	26-12-2019	26-12-2019	286621720	Bruna Rafaela Gomes de Oliveira	2,76
2019	3	DRI	2018	26-12-2019	26-12-2019	283374675	Camila Rodrigues Soares	24,36
2019	3	DRI	2019	26-12-2019	26-12-2019	284114472	Carolina Nascimento Martins	17,52
2019	3	DRI	2020	26-12-2019	26-12-2019	283993995	Cecília Maria Gomes Pereira	14,16
2019	3	DRI	2021	26-12-2019	26-12-2019	283052546	Diana Patricia Paiva Bernardo	4,22

2019	3	DRI	2022	26-12-2019	26-12-2019	283621095	Érica Azevedo Loureiro	15,60
2019	3	DRI	2023	26-12-2019	26-12-2019	284336793	Eva Fonseca Pimenta	24,22
2019	3	DRI	2024	26-12-2019	26-12-2019	283648740	Filipa Melo Soares	2,76
2019	3	DRI	2025	26-12-2019	26-12-2019	284599549	Joana Santos Casimiro	15,90
2019	3	DRI	2026	26-12-2019	26-12-2019	284491624	Jonny Paiva Ferreira	17,36
2019	3	DRI	2027	26-12-2019	26-12-2019	284188522	Kiara Cid Mendes	10,79
2019	3	DRI	2028	26-12-2019	26-12-2019	284533424	Leonor Carrulo Carvalho	25,92
2019	3	DRI	2029	26-12-2019	26-12-2019	283840064	Maria Oliveira Dos Santos	13,43
2019	3	DRI	2030	26-12-2019	26-12-2019	283541962	Matias Oliveira Cardoso	14,16
2019	3	DRI	2031	26-12-2019	26-12-2019	284563609	Miguel Machado Pinheiro	25,68
2019	3	DRI	2032	26-12-2019	26-12-2019	283052783	Miguel Pinto Vaz Dos Santos	11,52
2019	3	DRI	2034	26-12-2019	26-12-2019	285076191	Salvador Costa Catarino	3,65
2019	3	DRI	2035	26-12-2019	26-12-2019	284372439	Sara Igreja Fonseca	25,68
2019	3	DRI	2036	26-12-2019	26-12-2019	284628050	Tiago João Moraes Fonseca	28,44
2019	3	DRI	2037	26-12-2019	26-12-2019	300784139	Vitória Oliveira Teixeira	20,28
2019	3	DRI	2039	26-12-2019	26-12-2019	286320606	Bernardo Igreja Araújo	25,92
2019	3	DRI	2040	26-12-2019	26-12-2019	286743515	David Valente da Silva	28,44
2019	3	DRI	2042	26-12-2019	26-12-2019	286185105	Diana Pinto Rodrigues	18,82
2019	3	DRI	2043	26-12-2019	26-12-2019	287208257	Dinis de Jesus Cardoso Rodrigues	14,16
2019	3	DRI	2044	26-12-2019	26-12-2019	285222414	Emanuel José Teixeira Batista	21,44
2019	3	DRI	2045	26-12-2019	26-12-2019	286534789	Gabriel Santos Gouveia	2,76
2019	3	DRI	2046	26-12-2019	26-12-2019	284854158	Gustavo Alexandre Ferreira do Vale	7,87
2019	3	DRI	2047	26-12-2019	26-12-2019	286854716	Iris Cardoso Leitão	26,98
2019	3	DRI	2048	26-12-2019	26-12-2019	292999895	Joana Pinto Silva	10,79
2019	3	DRI	2049	26-12-2019	26-12-2019	286082284	João Duarte Guedes	14,16
2019	3	DRI	2050	26-12-2019	26-12-2019	286308592	João Gil Oliveira Teixeira Santos	13,43
2019	3	DRI	2051	26-12-2019	26-12-2019	286739470	Leonor Cabral Teixeira	8,16
2019	3	DRI	2052	26-12-2019	26-12-2019	286790530	Lucas César Sousa Correia	11,52
2019	3	DRI	2053	26-12-2019	26-12-2019	287503747	Mafalda Bernardo Cambotas	28,44
2019	3	DRI	2054	26-12-2019	26-12-2019	285929348	Mafalda Maria Nogueira Alves	24,22
2019	3	DRI	2055	26-12-2019	26-12-2019	287391671	Márcia Magno Moraes	14,60
2019	3	DRI	2056	26-12-2019	26-12-2019	285486306	Martim José Fernandes Aguiar	19,98
2019	3	DRI	2057	26-12-2019	26-12-2019	287536092	Martim Silva Fonseca	6,84
2019	3	DRI	2058	26-12-2019	26-12-2019	286125218	Mateus Correia Ribeiro	2,76
2019	3	DRI	2059	26-12-2019	26-12-2019	287429121	Matilde Cardoso Teles	18,54
2019	3	DRI	2061	26-12-2019	26-12-2019	284876763	Simão Pedro Fernandes Sequeira	11,97
2019	3	DRI	2063	26-12-2019	26-12-2019	284875104	Simone Barros Cardoso	14,16
2019	3	DRI	2064	26-12-2019	26-12-2019	290369215	Gabriel Rodrigues Pinto	21,44
2019	3	DRI	2065	26-12-2019	26-12-2019	289906644	Gaspar Manuel Pereira de Sousa	13,43
2019	3	DRI	2066	26-12-2019	26-12-2019	282452940	Gustavo Gaio de Oliveira	12,70
2019	3	DRI	2067	26-12-2019	26-12-2019	284862347	Inês Xinran Ye Ying	2,76
2019	3	DRI	2068	26-12-2019	26-12-2019	287649873	Joao Pedro Sena Albuquerque Gonçalves e Silva	2,76
2019	3	DRI	2069	26-12-2019	26-12-2019	290574234	João Rafael Ramalho da Silva	21,46
2019	3	DRI	2070	26-12-2019	26-12-2019	290140226	Lucas Oliveira Teixeira	24,36
2019	3	DRI	2071	26-12-2019	26-12-2019	284763489	Maddy Carrulo Cardoso	20,28
2019	3	DRI	2072	26-12-2019	26-12-2019	290348617	Mara Brinquete Vaz	5,40
2019	3	DRI	2073	26-12-2019	26-12-2019	283509163	Martim da Silva Cardoso	15,60
2019	3	DRI	2074	26-12-2019	26-12-2019	282420428	Rodrigo José Dos Santos Pascoal	7,14
2019	3	DRI	2075	26-12-2019	26-12-2019	290384117	Tomás Monteiro Silva	13,43
2019	3	DRI	2076	26-12-2019	26-12-2019	283317663	Yara Veiga da Silva Carvalho	2,76
2019	3	DRI	2077	26-12-2019	26-12-2019	287748960	Ana Filipe Costa de Araújo Rego	17,52
2019	3	DRI	2078	26-12-2019	26-12-2019	289518733	António Pedro Silva Nascimento	21,44
2019	3	DRI	2080	26-12-2019	26-12-2019	288144830	Dinis Filipe Dos Santos	18,82
2019	3	DRI	2081	26-12-2019	26-12-2019	289053579	Duarte Carvalho Cardoso	2,76
2019	3	DRI	2082	26-12-2019	26-12-2019	288295234	Francisca Azevedo Velho	21,30
2019	3	DRI	2083	26-12-2019	26-12-2019	288022130	Lara Fabiana de Almeida Rochinha	14,16
2019	3	DRI	2084	26-12-2019	26-12-2019	289740002	Lara Laranjeira Santos	6,41
2019	3	DRI	2085	26-12-2019	26-12-2019	300843780	Léa Azevedo Rodrigues	28,44
2019	3	DRI	2086	26-12-2019	26-12-2019	287833640	Luísa Fonseca Paiva	5,40
2019	3	DRI	2087	26-12-2019	26-12-2019	289744067	Mariana Domingues Ferreira Cruz	2,76
2019	3	DRI	2088	26-12-2019	26-12-2019	289838320	Pedro Miguel Felício Esteves	2,76

2019	3	DRI	2089	26-12-2019	26-12-2019	288073673	Rafael Luis Fonseca Botelho	11,52
2019	3	DRI	2090	26-12-2019	26-12-2019	294611509	Raquel Andrez Carneiro	20,28
2019	3	DRI	2091	27-12-2019	27-12-2019	288387007	Santiago Micael Gomes Fernandes	2,76
2019	3	DRI	2092	27-12-2019	27-12-2019	289266890	Soraia Ramos Teles	2,76
2019	3	DRI	2093	27-12-2019	27-12-2019	289744067	Mariana Domingues Ferreira Cruz	15,00
2019	3	DRI	223	07-03-2019	07-03-2019	287429121	Matilde Cardoso Teles	21,34
2019	3	DRI	253	08-03-2019	08-03-2019	267777817	Margarida Guedes Rodrigues	13,87
2019	3	DRI	265	08-03-2019	08-03-2019	269417206	Beatriz Pinto Bernardo	24,82
2019	3	DRI	266	08-03-2019	08-03-2019	276858247	Benedita Filipe Guedes de Araújo Rego	27,74
2019	3	DRI	272	08-03-2019	08-03-2019	280388632	Dinis Alexandre Igreja Cardoso Costa	21,90
2019	3	DRI	299	11-03-2019	11-03-2019	284599514	Beatriz Santos Casimiro	21,06
2019	3	DRI	309	11-03-2019	11-03-2019	284599549	Joana Santos Casimiro	21,06
2019	3	DRI	319	11-03-2019	11-03-2019	284420840	José Rafael Queridinha Mateus	5,00
2019	3	DRI	327	11-03-2019	11-03-2019	287649873	Joao Pedro Sena Albuquerque Gonçalves e Silva	5,00
2019	3	DRI	352	11-03-2019	11-03-2019	276858336	Matilde Filipe Guedes de Araújo Rego	27,74
2019	3	DRI	363	11-03-2019	11-03-2019	269046429	Rodrigo Luis de Graça Paiva	26,28
2019	3	DRI	430	02-04-2019	02-04-2019	267777817	Margarida Guedes Rodrigues	13,14
2019	3	DRI	443	02-04-2019	02-04-2019	269417206	Beatriz Pinto Bernardo	24,82
2019	3	DRI	444	02-04-2019	02-04-2019	276858247	Benedita Filipe Guedes de Araújo Rego	26,28
2019	3	DRI	446	02-04-2019	02-04-2019	268593558	BERNARDO MARIA NOGUEIRA ALVES	26,28
2019	3	DRI	450	02-04-2019	02-04-2019	280388632	Dinis Alexandre Igreja Cardoso Costa	18,98
2019	3	DRI	487	04-04-2019	04-04-2019	287429121	Matilde Cardoso Teles	24,99
2019	3	DRI	49	04-02-2019	04-02-2019	284599514	Beatriz Santos Casimiro	23,98
2019	3	DRI	493	04-04-2019	04-04-2019	284599514	Beatriz Santos Casimiro	25,44
2019	3	DRI	502	04-04-2019	04-04-2019	284599549	Joana Santos Casimiro	25,44
2019	3	DRI	525	05-04-2019	05-04-2019	276858336	Matilde Filipe Guedes de Araújo Rego	26,28
2019	3	DRI	535	05-04-2019	05-04-2019	269046429	Rodrigo Luis de Graça Paiva	24,82
2019	3	DRI	538	05-04-2019	05-04-2019	277463491	Salvador Maria Nogueira Alves	26,28
2019	3	DRI	566	08-04-2019	08-04-2019	284420840	José Rafael Queridinha Mateus	5,00
2019	3	DRI	572	08-04-2019	08-04-2019	287649873	Joao Pedro Sena Albuquerque Gonçalves e Silva	5,00
2019	3	DRI	58	04-02-2019	04-02-2019	284599549	Joana Santos Casimiro	23,98
2019	3	DRI	668	06-05-2019	06-05-2019	267777817	Margarida Guedes Rodrigues	7,30
2019	3	DRI	68	04-02-2019	04-02-2019	284420840	José Rafael Queridinha Mateus	5,00
2019	3	DRI	680	06-05-2019	06-05-2019	269417206	Beatriz Pinto Bernardo	14,60
2019	3	DRI	681	06-05-2019	06-05-2019	276858247	Benedita Filipe Guedes de Araújo Rego	14,60
2019	3	DRI	683	06-05-2019	06-05-2019	268593558	BERNARDO MARIA NOGUEIRA ALVES	14,60
2019	3	DRI	687	06-05-2019	06-05-2019	280388632	Dinis Alexandre Igreja Cardoso Costa	10,22
2019	3	DRI	719	06-05-2019	06-05-2019	276858336	Matilde Filipe Guedes de Araújo Rego	14,60
2019	3	DRI	729	06-05-2019	06-05-2019	269046429	Rodrigo Luis de Graça Paiva	13,14
2019	3	DRI	732	07-05-2019	07-05-2019	277463491	Salvador Maria Nogueira Alves	14,60
2019	3	DRI	750	08-05-2019	08-05-2019	287649873	Joao Pedro Sena Albuquerque Gonçalves e Silva	2,30
2019	3	DRI	76	05-02-2019	05-02-2019	287649873	Joao Pedro Sena Albuquerque Gonçalves e Silva	5,00
2019	3	DRI	768	08-05-2019	08-05-2019	284599514	Beatriz Santos Casimiro	8,14
2019	3	DRI	778	08-05-2019	08-05-2019	284599549	Joana Santos Casimiro	8,14
2019	3	DRI	788	08-05-2019	08-05-2019	284420840	José Rafael Queridinha Mateus	2,30
2019	3	DRI	804	08-05-2019	08-05-2019	287429121	Matilde Cardoso Teles	10,65
2019	3	DRI	863	04-06-2019	04-06-2019	267777817	Margarida Guedes Rodrigues	16,06
2019	3	DRI	875	04-06-2019	04-06-2019	269417206	Beatriz Pinto Bernardo	26,28
2019	3	DRI	876	04-06-2019	04-06-2019	276858247	Benedita Filipe Guedes de Araújo Rego	30,66
2019	3	DRI	880	05-06-2019	05-06-2019	268593558	BERNARDO MARIA NOGUEIRA ALVES	32,12
2019	3	DRI	884	05-06-2019	05-06-2019	280388632	Dinis Alexandre Igreja Cardoso Costa	27,74
2019	3	DRI	917	05-06-2019	05-06-2019	276858336	Matilde Filipe Guedes de Araújo Rego	30,66
2019	3	DRI	927	06-06-2019	06-06-2019	269046429	Rodrigo Luis de Graça Paiva	30,66
2019	3	DRI	930	06-06-2019	06-06-2019	277463491	Salvador Maria Nogueira Alves	32,12
2019	3	DRI	955	07-06-2019	07-06-2019	287429121	Matilde Cardoso Teles	20,61
2019	3	DRI	964	07-06-2019	07-06-2019	284599514	Beatriz Santos Casimiro	31,28
2019	3	DRI	974	07-06-2019	07-06-2019	284599549	Joana Santos Casimiro	31,28
2019	3	DRI	990	07-06-2019	07-06-2019	287649873	Joao Pedro Sena Albuquerque Gonçalves e Silva	5,00
2017	11	FT					ADOLFO GONCALVES	27,34
2017	12	FT					ADOLFO GONCALVES	8,90
2018	1	FT					ADOLFO GONCALVES	8,90

2018	2	FT	ADOLFO GONCALVES	8,90
2018	3	FT	ADOLFO GONCALVES	8,90
2018	4	FT	ADOLFO GONCALVES	8,90
2017	11	FT	ADOSINDA AGOSTINHO	17,67
2018	1	FT	ADOSINDA AGOSTINHO	8,90
2018	6	FT	ADOSINDA AGOSTINHO	8,90
2018	7	FT	ADOSINDA AGOSTINHO	8,90
2016	12	FT	AGOSTINHO DOS SANTOS PEDREIRO	20,46
2019	9	FT	Agostinho Pereira da Silva	13,67
2019	8	FT	AIDA MARIA JESUS FERREIRA FONSECA	32,60
2017	8	FT	ALBA DOS SANTOS GOUVEIA	8,90
2017	9	FT	ALBA DOS SANTOS GOUVEIA	8,90
2017	11	FT	ALBA DOS SANTOS GOUVEIA	17,67
2017	12	FT	ALBA DOS SANTOS GOUVEIA	8,90
2019	8	FT	ALBERTO CARDOSO MONIM	20,43
2019	1	FT	ALBERTO LEMOS	8,90
2019	9	FT	ALBERTO TEIXEIRA	8,90
2018	5	FT	Alcides Gil Teixeira Santos	15,15
2019	9	FT	ALCINA MARIA TEIXEIRA AZEVEDO	8,90
2019	6	FT	Alfredo Carneiro	8,90
2017	3	FT	ALMERINDO FERREIRA DA SILVA	8,90
2017	4	FT	ALMERINDO FERREIRA DA SILVA	8,90
2019	8	FT	ALVARO OSÓRIO AZEVEDO	16,68
2019	9	FT	AMADEU ALVES PAIXAO	20,43
2018	6	FT	Amélia de Sousa Benedito	8,90
2019	5	FT	Americo Tomas	9,84
2018	9	FT	Ana Maria de Jesus Marques	16,68
2019	9	FT	ANA MARIA PEREIRA DA CONCEIÇÃO	49,66
2018	8	FT	Andreia Patricia Cardoso Cerdeira	13,67
2019	8	FT	Andreia Patricia Cardoso Cerdeira	13,67
2019	9	FT	Andreia Patricia Cardoso Cerdeira	13,67
2016	12	FT	Angela Maria Rosa Correia P. Teixeira	33,47
2017	1	FT	Angela Maria Rosa Correia P. Teixeira	35,02
2017	2	FT	Angela Maria Rosa Correia P. Teixeira	33,47
2018	11	FT	Angela Maria Rosa Correia P. Teixeira	47,16
2019	1	FT	Angela Maria Rosa Correia P. Teixeira	42,69
2018	1	FT	Angela Maria Vieira Sequeira	16,68
2018	2	FT	Angela Maria Vieira Sequeira	16,68
2018	3	FT	Angela Maria Vieira Sequeira	16,68
2018	4	FT	Angela Maria Vieira Sequeira	13,67
2018	5	FT	Angela Maria Vieira Sequeira	11,76
2018	6	FT	Angela Maria Vieira Sequeira	11,76
2018	8	FT	Angela Maria Vieira Sequeira	16,68
2018	9	FT	Angela Maria Vieira Sequeira	16,68
2018	11	FT	Angela Maria Vieira Sequeira	25,40
2018	12	FT	Angela Maria Vieira Sequeira	13,67
2019	1	FT	Angela Maria Vieira Sequeira	13,67
2019	2	FT	Angela Maria Vieira Sequeira	13,67
2019	3	FT	Angela Maria Vieira Sequeira	11,76
2019	4	FT	Angela Maria Vieira Sequeira	16,68
2019	5	FT	Angela Maria Vieira Sequeira	19,19
2019	6	FT	Angela Maria Vieira Sequeira	20,43
2019	7	FT	Angela Maria Vieira Sequeira	19,19
2019	8	FT	Angela Maria Vieira Sequeira	20,43
2019	9	FT	Angela Maria Vieira Sequeira	20,43
2018	2	FT	Antonio Domingos Azevedo Paiva	8,90
2016	12	FT	António Felix Teixeira	8,90
2017	1	FT	António Felix Teixeira	8,90
2017	2	FT	António Felix Teixeira	8,90
2017	3	FT	António Felix Teixeira	8,90
2017	4	FT	António Felix Teixeira	8,90

2017	5	FT	António Felix Teixeira	8,90
2017	6	FT	António Felix Teixeira	8,90
2017	7	FT	António Felix Teixeira	8,90
2017	8	FT	António Felix Teixeira	8,90
2017	9	FT	António Felix Teixeira	8,90
2017	11	FT	António Felix Teixeira	17,67
2017	12	FT	António Felix Teixeira	8,90
2018	7	FT	ANTONIO GASPAR CARDOSO	9,84
2018	9	FT	ANTONIO GASPAR CARDOSO	9,84
2018	11	FT	ANTONIO GASPAR CARDOSO	19,70
2018	12	FT	ANTONIO GASPAR CARDOSO	8,90
2019	1	FT	ANTONIO GASPAR CARDOSO	9,84
2019	2	FT	ANTONIO GASPAR CARDOSO	19,19
2019	3	FT	ANTONIO GASPAR CARDOSO	9,84
2019	4	FT	ANTONIO GASPAR CARDOSO	10,81
2019	5	FT	ANTONIO GASPAR CARDOSO	12,71
2019	6	FT	ANTONIO GASPAR CARDOSO	9,84
2019	7	FT	ANTONIO GASPAR CARDOSO	9,84
2019	8	FT	ANTONIO GASPAR CARDOSO	9,84
2019	9	FT	ANTONIO GASPAR CARDOSO	12,71
2018	8	FT	ANTONIO ILIDIO SANTOS TOME	10,81
2018	9	FT	ANTONIO ILIDIO SANTOS TOME	17,92
2018	11	FT	ANTONIO ILIDIO SANTOS TOME	38,36
2018	12	FT	ANTONIO ILIDIO SANTOS TOME	15,41
2019	3	FT	ANTONIO ILIDIO SANTOS TOME	15,41
2019	4	FT	ANTONIO ILIDIO SANTOS TOME	13,67
2019	5	FT	ANTONIO ILIDIO SANTOS TOME	8,90
2017	5	FT	ANTÓNIO JOÃO FERREIRA	13,68
2018	3	FT	ANTÓNIO JOÃO FERREIRA	20,43
2018	9	FT	ANTÓNIO JOÃO FERREIRA	20,43
2019	1	FT	ANTÓNIO JOÃO FERREIRA	26,72
2019	3	FT	ANTÓNIO JOÃO FERREIRA	26,72
2019	4	FT	ANTÓNIO JOÃO FERREIRA	26,72
2019	5	FT	ANTÓNIO JOÃO FERREIRA	26,72
2019	6	FT	ANTÓNIO JOÃO FERREIRA	26,72
2019	7	FT	ANTÓNIO JOÃO FERREIRA	26,72
2019	8	FT	ANTÓNIO JOSÉ DA SILVA	19,19
2019	9	FT	ANTÓNIO JOSÉ DA SILVA	19,19
2019	9	FT	ANTONIO JOSE TEIXEIRA GUEDES	10,81
2018	4	FT	ANTONIO PEREIRA BORGES	6,90
2019	9	FT	ANTONIO SILVA CARDOSO	17,92
2019	6	FT	ANTONIO VENTURA DA COSTA	10,81
2019	9	FT	ARMANDO PEREIRA DOS SANTOS	7,56
2016	12	FT	ARSENIO AFONSO FERNANDES PEIXOTO	20,46
2017	2	FT	ARSENIO AFONSO FERNANDES PEIXOTO	17,95
2017	5	FT	ARSENIO AFONSO FERNANDES PEIXOTO	35,02
2017	6	FT	ARSENIO AFONSO FERNANDES PEIXOTO	35,02
2017	7	FT	ARSENIO AFONSO FERNANDES PEIXOTO	35,02
2017	11	FT	ARSENIO AFONSO FERNANDES PEIXOTO	40,94
2017	12	FT	ARSENIO AFONSO FERNANDES PEIXOTO	35,02
2018	11	FT	ARSENIO AFONSO FERNANDES PEIXOTO	53,41
2016	12	FT	ARTUR MEIRELES	8,90
2017	1	FT	ARTUR MEIRELES	8,90
2017	2	FT	ARTUR MEIRELES	8,90
2019	9	FT	BALDOMERO MARTINHO	8,90
2019	9	FT	BALTAZAR ERNESTO TEIXEIRA VALENTE	10,81
2019	9	FT	Baltazar Valente - Sociedade Agrícola, L	8,91
2019	9	FT	BASILIO BATINA MACHADO	6,90
2016	12	FT	Beatriz de Assunção Silvério Guedes Oliv	15,42
2017	11	FT	CANDIDA DA PIEDADE DO ROSARIO TEIXEIRA	35,02
2018	5	FT	CANDIDA DA PIEDADE DO ROSARIO TEIXEIRA	16,30

2018	6	FT	CANDIDA DA PIEDADE DO ROSARIO TEIXEIRA	16,30
2018	7	FT	CANDIDA DA PIEDADE DO ROSARIO TEIXEIRA	16,30
2018	8	FT	CANDIDA DA PIEDADE DO ROSARIO TEIXEIRA	16,30
2018	9	FT	CANDIDA DA PIEDADE DO ROSARIO TEIXEIRA	15,09
2019	2	FT	CANDIDA DA PIEDADE DO ROSARIO TEIXEIRA	15,41
2019	3	FT	CANDIDA DA PIEDADE DO ROSARIO TEIXEIRA	13,67
2019	4	FT	CANDIDA DA PIEDADE DO ROSARIO TEIXEIRA	15,41
2019	6	FT	CANDIDA DA PIEDADE DO ROSARIO TEIXEIRA	13,67
2019	7	FT	CANDIDA DA PIEDADE DO ROSARIO TEIXEIRA	15,41
2019	8	FT	CANDIDA DA PIEDADE DO ROSARIO TEIXEIRA	13,67
2019	9	FT	Carina Salome Gomes Peixoto	20,43
2016	12	FT	CARLOS ALBERTO DA SILVA OLIVEIRA	20,46
2017	1	FT	CARLOS ALBERTO DA SILVA OLIVEIRA	20,46
2017	2	FT	CARLOS ALBERTO DA SILVA OLIVEIRA	16,70
2017	3	FT	CARLOS ALBERTO DA SILVA OLIVEIRA	15,42
2017	4	FT	CARLOS ALBERTO DA SILVA OLIVEIRA	15,42
2017	5	FT	CARLOS ALBERTO DA SILVA OLIVEIRA	17,95
2017	6	FT	CARLOS ALBERTO DA SILVA OLIVEIRA	19,22
2017	7	FT	CARLOS ALBERTO DA SILVA OLIVEIRA	15,42
2017	8	FT	CARLOS ALBERTO DA SILVA OLIVEIRA	20,46
2017	9	FT	CARLOS ALBERTO DA SILVA OLIVEIRA	16,70
2017	11	FT	CARLOS ALBERTO DA SILVA OLIVEIRA	33,39
2017	12	FT	CARLOS ALBERTO DA SILVA OLIVEIRA	13,68
2018	1	FT	CARLOS ALBERTO DA SILVA OLIVEIRA	12,71
2018	2	FT	CARLOS ALBERTO DA SILVA OLIVEIRA	8,90
2018	3	FT	CARLOS ALBERTO DA SILVA OLIVEIRA	8,90
2018	4	FT	CARLOS ALBERTO DA SILVA OLIVEIRA	8,90
2018	5	FT	CARLOS ALBERTO DA SILVA OLIVEIRA	8,90
2018	6	FT	CARLOS ALBERTO DA SILVA OLIVEIRA	8,90
2018	7	FT	CARLOS ALBERTO DA SILVA OLIVEIRA	9,84
2018	8	FT	CARLOS ALBERTO DA SILVA OLIVEIRA	22,96
2018	9	FT	CARLOS ALBERTO DA SILVA OLIVEIRA	21,69
2018	11	FT	CARLOS ALBERTO DA SILVA OLIVEIRA	40,88
2018	12	FT	CARLOS ALBERTO DA SILVA OLIVEIRA	19,19
2019	1	FT	CARLOS ALBERTO DA SILVA OLIVEIRA	17,92
2019	2	FT	CARLOS ALBERTO DA SILVA OLIVEIRA	17,92
2019	3	FT	CARLOS ALBERTO DA SILVA OLIVEIRA	16,68
2019	4	FT	CARLOS ALBERTO DA SILVA OLIVEIRA	16,68
2019	5	FT	CARLOS ALBERTO DA SILVA OLIVEIRA	20,43
2019	6	FT	CARLOS ALBERTO DA SILVA OLIVEIRA	15,41
2019	7	FT	CARLOS ALBERTO DA SILVA OLIVEIRA	20,43
2019	8	FT	CARLOS ALBERTO DA SILVA OLIVEIRA	19,19
2019	9	FT	CARLOS ALBERTO DA SILVA OLIVEIRA	20,43
2017	12	FT	CARLOS ALBERTO FERREIRA NOGUEIRA	8,90
2017	4	FT	CARLOS ALBERTO SOARES DA SILVA	26,76
2017	5	FT	CARLOS ALBERTO SOARES DA SILVA	26,76
2017	6	FT	CARLOS ALBERTO SOARES DA SILVA	26,76
2017	8	FT	CARLOS ALBERTO SOARES DA SILVA	26,76
2017	9	FT	CARLOS ALBERTO SOARES DA SILVA	26,76
2017	11	FT	CARLOS ALBERTO SOARES DA SILVA	40,94
2017	12	FT	CARLOS ALBERTO SOARES DA SILVA	20,46
2018	2	FT	CARLOS ALBERTO SOARES DA SILVA	8,90
2018	3	FT	CARLOS ALBERTO SOARES DA SILVA	8,90
2018	6	FT	CARLOS ALBERTO SOARES DA SILVA	8,90
2018	7	FT	CARLOS ALBERTO SOARES DA SILVA	8,90
2018	8	FT	CARLOS ALBERTO SOARES DA SILVA	20,43
2018	11	FT	CARLOS ALBERTO SOARES DA SILVA	27,31
2019	3	FT	CARLOS ALBERTO SOARES DA SILVA	8,90
2019	4	FT	CARLOS ALBERTO SOARES DA SILVA	8,90
2019	9	FT	CARLOS ALBERTO SOARES DA SILVA	10,81
2019	9	FT	CARLOS DUARTE MARTINS	10,81

2019	8	FT	Casa Janja - Unipessoal, Lda	15,15
2019	9	FT	Casa Janja - Unipessoal, Lda	15,15
2019	9	FT	CELESTE MARGARIDA DOS SANTOS CARDOSO	136,26
2019	9	FT	Centro Social e Paroquial de Fontelo	10,81
2019	9	FT	Claudia Alexandra Dias Caria Costa	26,72
2019	9	FT	Conservatória Dos Registos Civil e Predi	24,09
2017	2	FT	Cristina Maria Ferreira Fonseca Rodrigue	14,56
2017	3	FT	Cristina Maria Ferreira Fonseca Rodrigue	14,56
2019	9	FT	CUSTODIO CARDOSO	6,90
2019	1	FT	Daniel Filipe Cardoso Tomé	8,90
2019	2	FT	Daniel Filipe Cardoso Tomé	8,90
2019	9	FT	Daniel Filipe Cardoso Tomé	12,71
2019	9	FT	DANIEL JOAQUIM MAGALHÃES	8,90
2019	9	FT	DELFINA DE JESUS TEIXEIRA DA SILVA	13,67
2019	9	FT	Diana Sofia Cid Vieira	22,96
2018	1	FT	Domingo Apetecivel - Alimentar Unipessoa	14,56
2018	2	FT	Domingo Apetecivel - Alimentar Unipessoa	14,56
2018	3	FT	Domingo Apetecivel - Alimentar Unipessoa	14,56
2018	4	FT	Domingo Apetecivel - Alimentar Unipessoa	14,56
2018	5	FT	Domingo Apetecivel - Alimentar Unipessoa	14,56
2018	6	FT	Domingo Apetecivel - Alimentar Unipessoa	14,56
2018	7	FT	Domingo Apetecivel - Alimentar Unipessoa	14,56
2018	8	FT	Domingo Apetecivel - Alimentar Unipessoa	14,56
2018	9	FT	Domingo Apetecivel - Alimentar Unipessoa	14,56
2018	11	FT	Domingo Apetecivel - Alimentar Unipessoa	28,95
2018	12	FT	Domingo Apetecivel - Alimentar Unipessoa	14,56
2019	1	FT	Domingo Apetecivel - Alimentar Unipessoa	14,56
2019	2	FT	Domingo Apetecivel - Alimentar Unipessoa	14,56
2019	3	FT	Domingo Apetecivel - Alimentar Unipessoa	14,56
2019	4	FT	Domingo Apetecivel - Alimentar Unipessoa	14,56
2019	5	FT	Domingo Apetecivel - Alimentar Unipessoa	14,56
2019	6	FT	Domingo Apetecivel - Alimentar Unipessoa	14,56
2019	7	FT	Domingo Apetecivel - Alimentar Unipessoa	14,56
2019	8	FT	Domingo Apetecivel - Alimentar Unipessoa	14,56
2019	9	FT	Domingo Apetecivel - Alimentar Unipessoa	14,56
2019	9	FT	DOMINGOS CORREIA MARANTE	6,90
2017	6	FT	DULCE JESUS SILVERIO	19,60
2019	9	FT	Edgar Marta Correia	16,68
2018	6	FT	EDUARDO MANUEL NEVES BERNARDO	19,19
2018	12	FT	EDUARDO MANUEL NEVES BERNARDO	15,41
2019	1	FT	EDUARDO MANUEL NEVES BERNARDO	15,41
2019	2	FT	EDUARDO MANUEL NEVES BERNARDO	17,92
2019	3	FT	EDUARDO MANUEL NEVES BERNARDO	17,92
2019	4	FT	EDUARDO MANUEL NEVES BERNARDO	16,68
2019	5	FT	EDUARDO MANUEL NEVES BERNARDO	13,67
2019	6	FT	EDUARDO MANUEL NEVES BERNARDO	15,41
2019	7	FT	EDUARDO MANUEL NEVES BERNARDO	15,41
2019	8	FT	EDUARDO MANUEL NEVES BERNARDO	17,92
2019	9	FT	EDUARDO MANUEL NEVES BERNARDO	15,41
2019	9	FT	Ernesto da Conceição Correia	15,15
2019	9	FT	Ernesto da Conceição Correia	7,56
2019	8	FT	Ernesto Fernando Dos Santos Andrade	8,90
2019	7	FT	Eufemia Braz do Carmo	10,81
2019	8	FT	Eufemia Braz do Carmo	10,81
2019	9	FT	Eufemia Braz do Carmo	9,84
2018	5	FT	EUSEBIO JOSE PASCOAL LOPES	12,71
2018	9	FT	EUSEBIO JOSE PASCOAL LOPES	13,67
2019	2	FT	EUSEBIO JOSE PASCOAL LOPES	8,90
2019	9	FT	EUSEBIO JOSE PASCOAL LOPES	13,67
2019	9	FT	Fabrica Igreja Paroquial Freguesia Armam	8,90
2017	7	FT	FAUSTO LEONARDO DA SILVA	8,90



2017	8	FT	FAUSTO LEONARDO DA SILVA	8,90
2017	9	FT	FAUSTO LEONARDO DA SILVA	8,90
2017	11	FT	FAUSTO LEONARDO DA SILVA	17,67
2018	1	FT	FAUSTO LEONARDO DA SILVA	8,90
2018	2	FT	FAUSTO LEONARDO DA SILVA	8,90
2018	3	FT	FAUSTO LEONARDO DA SILVA	8,90
2018	5	FT	FAUSTO LEONARDO DA SILVA	8,90
2018	9	FT	FAUSTO LEONARDO DA SILVA	8,90
2018	11	FT	FAUSTO LEONARDO DA SILVA	17,67
2018	12	FT	FAUSTO LEONARDO DA SILVA	8,90
2019	1	FT	FAUSTO LEONARDO DA SILVA	8,90
2019	2	FT	FAUSTO LEONARDO DA SILVA	8,90
2019	4	FT	FAUSTO LEONARDO DA SILVA	8,90
2019	5	FT	FAUSTO LEONARDO DA SILVA	8,90
2019	6	FT	FAUSTO LEONARDO DA SILVA	8,90
2019	7	FT	FAUSTO LEONARDO DA SILVA	8,90
2019	8	FT	FAUSTO LEONARDO DA SILVA	8,90
2019	9	FT	FAUSTO LEONARDO DA SILVA	8,90
2017	7	FT	FERNANDO ANTONIO CARDOSO FERREIRA	20,46
2019	8	FT	FERNANDO ANTONIO FERREIRA RODRIGUES	8,90
2019	9	FT	FERNANDO ANTONIO FERREIRA RODRIGUES	8,90
2019	4	FT	FERNANDO ANTÔNIO SILVA FONSECA	8,90
2019	9	FT	FERNANDO DO VALE	8,90
2016	12	FT	Fernando Guedes Pereira	8,90
2017	1	FT	Fernando Guedes Pereira	8,90
2017	2	FT	Fernando Guedes Pereira	8,90
2017	3	FT	Fernando Guedes Pereira	8,90
2017	4	FT	Fernando Guedes Pereira	8,90
2017	11	FT	Fernando Guedes Pereira	17,67
2017	12	FT	Fernando Guedes Pereira	8,90
2018	1	FT	Fernando Guedes Pereira	8,90
2018	2	FT	Fernando Guedes Pereira	8,90
2018	3	FT	Fernando Guedes Pereira	8,90
2018	4	FT	Fernando Guedes Pereira	8,90
2018	5	FT	Fernando Guedes Pereira	8,90
2018	6	FT	Fernando Guedes Pereira	8,90
2018	7	FT	Fernando Guedes Pereira	8,90
2018	8	FT	Fernando Guedes Pereira	8,90
2018	9	FT	Fernando Guedes Pereira	8,90
2018	11	FT	Fernando Guedes Pereira	17,67
2018	12	FT	Fernando Guedes Pereira	8,90
2019	1	FT	Fernando Guedes Pereira	8,90
2019	2	FT	Fernando Guedes Pereira	8,90
2019	3	FT	Fernando Guedes Pereira	8,90
2019	4	FT	Fernando Guedes Pereira	8,90
2019	5	FT	Fernando Guedes Pereira	8,90
2019	6	FT	Fernando Guedes Pereira	8,90
2019	7	FT	Fernando Guedes Pereira	8,90
2019	8	FT	Fernando Guedes Pereira	8,90
2019	9	FT	Fernando Guedes Pereira	8,90
2019	1	FT	FILIPPE PROENÇA TOMAS	6,90
2019	9	FT	FRANCISCO DOS ANJOS FREIXO	11,76
2019	9	FT	FRANCISCO FERNANDES DO AMARAL	8,90
2019	9	FT	Fundação Gaspar e Manuel Cardoso	736,17
2017	11	FT	GUILHERME DA SILVA FREITAS	17,67
2017	12	FT	GUILHERME DA SILVA FREITAS	8,90
2019	9	FT	GUILHERMINO DA SILVA MENDES	13,67
2019	9	FT	HEITOR LETRA PIMENTA	16,68
2018	6	FT	Helder Diamantino Lopes Teixeira Teles	13,67
2018	7	FT	Helder Diamantino Lopes Teixeira Teles	16,68
2018	6	FT	Helder Diamantino Lopes Teixeira Teles	14,56

2018	7	FT	Helder Diamantino Lopes Teixeira Teles	14,56
2018	8	FT	Helder Diamantino Lopes Teixeira Teles	16,83
2018	9	FT	Helder Diamantino Lopes Teixeira Teles	14,56
2018	11	FT	Helder Diamantino Lopes Teixeira Teles	32,80
2019	2	FT	Helder Diamantino Lopes Teixeira Teles	14,56
2019	3	FT	Helder Diamantino Lopes Teixeira Teles	14,56
2019	4	FT	Helder Diamantino Lopes Teixeira Teles	14,56
2019	5	FT	Helder Diamantino Lopes Teixeira Teles	14,56
2019	6	FT	Helder Diamantino Lopes Teixeira Teles	14,56
2019	7	FT	Helder Diamantino Lopes Teixeira Teles	14,56
2019	8	FT	Helder Diamantino Lopes Teixeira Teles	14,56
2019	9	FT	Helder Diamantino Lopes Teixeira Teles	14,56
2016	12	FT	HUGO FILIPE PEREIRA DA SILVA	19,22
2017	1	FT	HUGO FILIPE PEREIRA DA SILVA	13,68
2017	2	FT	HUGO FILIPE PEREIRA DA SILVA	11,77
2017	3	FT	HUGO FILIPE PEREIRA DA SILVA	8,90
2017	4	FT	HUGO FILIPE PEREIRA DA SILVA	8,90
2017	5	FT	HUGO FILIPE PEREIRA DA SILVA	8,90
2017	6	FT	HUGO FILIPE PEREIRA DA SILVA	8,90
2017	7	FT	HUGO FILIPE PEREIRA DA SILVA	8,90
2017	8	FT	HUGO FILIPE PEREIRA DA SILVA	8,90
2017	9	FT	HUGO FILIPE PEREIRA DA SILVA	8,90
2017	11	FT	HUGO FILIPE PEREIRA DA SILVA	17,67
2016	12	FT	HUMBERTO JOSÉ COSTA DA SILVA	14,62
2017	1	FT	HUMBERTO JOSÉ COSTA DA SILVA	14,62
2017	2	FT	HUMBERTO JOSÉ COSTA DA SILVA	14,62
2017	3	FT	HUMBERTO JOSÉ COSTA DA SILVA	12,54
2017	4	FT	HUMBERTO JOSÉ COSTA DA SILVA	16,83
2017	5	FT	HUMBERTO JOSÉ COSTA DA SILVA	18,96
2017	6	FT	HUMBERTO JOSÉ COSTA DA SILVA	17,25
2017	7	FT	HUMBERTO JOSÉ COSTA DA SILVA	14,56
2017	8	FT	HUMBERTO JOSÉ COSTA DA SILVA	14,56
2019	9	FT	IDA DOS SANTOS OLIVEIRA	13,67
2019	9	FT	Idalina dos Prazeres	8,90
2019	6	FT	ILDEFONSO GUEDES VALENTE	6,90
2019	8	FT	ILDEFONSO GUEDES VALENTE	8,91
2019	9	FT	ILDEFONSO GUEDES VALENTE	8,91
2019	9	FT	INES DA CONCEICAO	8,90
2018	1	FT	JEREMIAS TOME DE PAIVA	8,90
2018	4	FT	JEREMIAS TOME DE PAIVA	8,90
2018	11	FT	JEREMIAS TOME DE PAIVA	17,67
2019	8	FT	João Cardoso - Cabeça de Casal da Heranç	8,90
2019	9	FT	JOÃO CARLOS FERREIRA CARVALHO	10,25
2017	2	FT	JOAO CARLOS TEIXEIRA TELES	15,17
2019	3	FT	JOAO DOS SANTOS	8,90
2019	4	FT	JOAO DOS SANTOS	8,90
2019	5	FT	JOAO DOS SANTOS	8,90
2019	6	FT	JOAO DOS SANTOS	8,90
2019	9	FT	JOAO FONSECA GREGORIO	15,15
2016	12	FT	Joao Nogueira	8,90
2017	1	FT	Joao Nogueira	8,90
2017	2	FT	Joao Nogueira	8,90
2017	3	FT	Joao Nogueira	8,90
2017	4	FT	Joao Nogueira	8,90
2017	5	FT	Joao Nogueira	8,90
2017	6	FT	Joao Nogueira	8,90
2017	7	FT	Joao Nogueira	8,90
2017	8	FT	Joao Nogueira	8,90
2017	9	FT	Joao Nogueira	8,90
2017	11	FT	Joao Nogueira	17,67
2017	12	FT	Joao Nogueira	8,90

2018	8	FT	Joao Pereira Cardoso	6,90
2017	9	FT	Joaquim Fernandes	8,90
2017	11	FT	Joaquim Fernandes	17,67
2017	12	FT	Joaquim Fernandes	8,90
2018	9	FT	Joaquim Guedes	8,90
2018	11	FT	Joaquim Guedes	17,67
2018	5	FT	JOAQUIM SANTOS FERREIRA NUNES	8,90
2018	9	FT	JOAQUIM SANTOS FERREIRA NUNES	8,90
2018	11	FT	JOAQUIM SANTOS FERREIRA NUNES	17,67
2018	12	FT	JOAQUIM SANTOS FERREIRA NUNES	8,90
2019	4	FT	JOAQUIM SANTOS FERREIRA NUNES	8,90
2019	5	FT	JOAQUIM SANTOS FERREIRA NUNES	8,90
2019	8	FT	JOAQUIM SANTOS FERREIRA NUNES	8,90
2019	9	FT	JOAQUIM SANTOS FERREIRA NUNES	8,90
2017	4	FT	JORGE FONSECA CARDOSO	8,90
2017	7	FT	JORGE FONSECA CARDOSO	8,90
2017	11	FT	JORGE FONSECA CARDOSO	17,67
2017	12	FT	JORGE FONSECA CARDOSO	8,90
2018	4	FT	JORGE FONSECA CARDOSO	8,90
2018	5	FT	JORGE FONSECA CARDOSO	8,90
2018	6	FT	JORGE FONSECA CARDOSO	8,90
2018	8	FT	JORGE FONSECA CARDOSO	8,90
2018	9	FT	JORGE FONSECA CARDOSO	8,90
2018	11	FT	JORGE FONSECA CARDOSO	17,67
2018	12	FT	JORGE FONSECA CARDOSO	8,90
2019	1	FT	JORGE FONSECA CARDOSO	8,90
2019	2	FT	JORGE FONSECA CARDOSO	8,90
2019	3	FT	JORGE FONSECA CARDOSO	8,90
2019	4	FT	JORGE FONSECA CARDOSO	8,90
2019	5	FT	JORGE FONSECA CARDOSO	8,90
2019	6	FT	JORGE FONSECA CARDOSO	8,90
2019	7	FT	JORGE FONSECA CARDOSO	8,90
2019	8	FT	JORGE FONSECA CARDOSO	8,90
2019	9	FT	JORGE FONSECA CARDOSO	8,90
2017	2	FT	JORGE MANUEL ARAUJO REGO CARDOSO LOPES	6,90
2017	4	FT	JORGE MANUEL ARAUJO REGO CARDOSO LOPES	6,90
2019	9	FT	JORGE MATIAS CARREIRA	9,84
2018	6	FT	JOSE ALBERTO NAZARE	15,41
2018	7	FT	JOSE ALBERTO NAZARE	17,92
2018	8	FT	JOSE ALBERTO NAZARE	16,68
2018	9	FT	JOSE ALBERTO NAZARE	17,92
2018	11	FT	JOSE ALBERTO NAZARE	30,85
2018	12	FT	JOSE ALBERTO NAZARE	13,67
2019	1	FT	JOSE ALBERTO NAZARE	13,67
2019	3	FT	JOSE ALBERTO NAZARE	15,41
2019	5	FT	JOSE ALBERTO NAZARE	14,60
2019	6	FT	JOSE ALBERTO NAZARE	16,68
2019	7	FT	JOSE ALBERTO NAZARE	15,41
2019	8	FT	JOSE ALBERTO NAZARE	15,41
2019	9	FT	JOSE ALBERTO NAZARE	15,41
2018	6	FT	JOSE ALBERTO NAZARE	20,01
2018	7	FT	JOSE ALBERTO NAZARE	18,95
2018	8	FT	JOSE ALBERTO NAZARE	18,95
2018	9	FT	JOSE ALBERTO NAZARE	18,95
2018	11	FT	JOSE ALBERTO NAZARE	37,88
2018	12	FT	JOSE ALBERTO NAZARE	17,87
2019	1	FT	JOSE ALBERTO NAZARE	17,87
2019	3	FT	JOSE ALBERTO NAZARE	17,87
2019	5	FT	JOSE ALBERTO NAZARE	18,95
2019	6	FT	JOSE ALBERTO NAZARE	18,95
2019	7	FT	JOSE ALBERTO NAZARE	18,95

2019	8	FT	JOSE ALBERTO NAZARE	18,95
2019	9	FT	JOSE ALBERTO NAZARE	18,95
2018	6	FT	JOSE ALBERTO NAZARE	6,90
2018	7	FT	JOSE ALBERTO NAZARE	7,56
2018	8	FT	JOSE ALBERTO NAZARE	7,56
2018	9	FT	JOSE ALBERTO NAZARE	7,56
2018	11	FT	JOSE ALBERTO NAZARE	14,46
2018	12	FT	JOSE ALBERTO NAZARE	6,90
2019	1	FT	JOSE ALBERTO NAZARE	6,90
2019	3	FT	JOSE ALBERTO NAZARE	6,90
2019	5	FT	JOSE ALBERTO NAZARE	6,90
2019	6	FT	JOSE ALBERTO NAZARE	6,90
2019	7	FT	JOSE ALBERTO NAZARE	6,90
2019	8	FT	JOSE ALBERTO NAZARE	6,90
2019	9	FT	JOSE ALBERTO NAZARE	6,90
2019	9	FT	JOSÉ ALBERTO PINHEIRO PINTO	8,24
2019	4	FT	Jose Alberto Rodrigues Pereira	8,90
2019	5	FT	Jose Alberto Rodrigues Pereira	9,84
2019	8	FT	Jose Alberto Rodrigues Pereira	8,90
2019	9	FT	JOSE ANTONIO PEREIRA JORDÃO	8,91
2017	2	FT	Jose Batista Campos	8,90
2017	5	FT	Jose Batista Campos	8,90
2018	5	FT	Jose Batista Campos	8,90
2018	8	FT	Jose Batista Campos	8,90
2019	1	FT	Jose Batista Campos	8,90
2019	8	FT	Jose Batista Campos	8,90
2019	9	FT	Jose Batista Campos	8,90
2019	9	FT	JOSE BORGES DA SILVA	14,56
2019	9	FT	Jose Cardoso Silva	12,71
2018	7	FT	JOSE CARRULO	8,90
2019	9	FT	JOSÉ DA SILVA SEQUEIRA	13,39
2017	5	FT	JOSE DIONISIO DA SILVA	8,90
2017	8	FT	JOSE DIONISIO DA SILVA	8,90
2018	1	FT	JOSE DIONISIO DA SILVA	8,90
2018	2	FT	JOSE DIONISIO DA SILVA	8,90
2018	5	FT	JOSE DIONISIO DA SILVA	8,90
2018	11	FT	JOSE DIONISIO DA SILVA	17,67
2019	8	FT	JOSE FERNANDO PEREIRA FERREIRA	33,41
2019	9	FT	JOSE MANUEL TEIXEIRA DE PAIVA	11,76
2017	7	FT	JOSE OSORIO DA SILVA MARTA	17,95
2017	9	FT	JOSE OSORIO DA SILVA MARTA	17,95
2017	11	FT	JOSE OSORIO DA SILVA MARTA	27,34
2018	6	FT	JOSE OSORIO DA SILVA MARTA	17,92
2018	7	FT	JOSE OSORIO DA SILVA MARTA	19,19
2018	9	FT	JOSE OSORIO DA SILVA MARTA	17,92
2018	11	FT	JOSE OSORIO DA SILVA MARTA	30,85
2019	3	FT	JOSE OSORIO DA SILVA MARTA	12,71
2019	4	FT	JOSE OSORIO DA SILVA MARTA	15,41
2019	9	FT	JOSE OSORIO DA SILVA MARTA	13,67
2017	1	FT	JOSE RODRIGUES PEREIRA	8,90
2017	2	FT	JOSE RODRIGUES PEREIRA	8,90
2019	7	FT	Josefa Rosa da Fonseca Freitas Laranjeir	19,19
2019	8	FT	Josefa Rosa da Fonseca Freitas Laranjeir	25,46
2019	9	FT	Josefa Rosa da Fonseca Freitas Laranjeir	20,43
2017	12	FT	Julia Cruz Ribeiro	8,90
2017	5	FT	Leonel Ferreira Dos Santos	8,90
2017	7	FT	Leonel Ferreira Dos Santos	13,68
2019	9	FT	LILIANA ISABEL DA SILVA	9,84
2019	9	FT	LOURENCO MONTEIRO DE OLIVEIRA	16,93
2019	8	FT	Lúcia Helena Dos Santos Teles	13,67
2019	9	FT	Lúcia Helena Dos Santos Teles	13,67

2019	9	FT		Luis Ernesto Ferreira Alves	189,05
2019	9	FT		Luis Gouveia	24,20
2019	1	FT		Luis Manuel Gomes Louro Santos Paradela	10,81
2019	2	FT		Luis Manuel Gomes Louro Santos Paradela	8,90
2019	3	FT		Luis Manuel Gomes Louro Santos Paradela	8,90
2019	4	FT		Luis Manuel Gomes Louro Santos Paradela	8,90
2019	5	FT		Luis Manuel Gomes Louro Santos Paradela	8,90
2019	6	FT		Luis Manuel Gomes Louro Santos Paradela	8,90
2019	7	FT		Luis Manuel Gomes Louro Santos Paradela	8,90
2019	8	FT		Luis Manuel Gomes Louro Santos Paradela	8,90
2019	9	FT		Luis Manuel Gomes Louro Santos Paradela	8,90
2017	7	FT		LURDES DA CONCEICAO DE F.RODRIGUES MARQ	26,76
2019	5	FT		LURDES DA CONCEICAO DE F.RODRIGUES MARQ	8,90
2019	9	FT		MANUEL ANTONIO ALVES CARDOSO	20,43
2019	9	FT		MANUEL ANTONIO BATISTA SANTOS VAZ	15,41
2019	9	FT		MANUEL DA CONCEICAO	12,52
2018	11	FT		MANUEL DE JESUS CORREIA GERAL	85,36
2018	12	FT		MANUEL DE JESUS CORREIA GERAL	11,76
2019	2	FT		MANUEL DE JESUS CORREIA GERAL	13,67
2019	4	FT		MANUEL DE JESUS CORREIA GERAL	17,92
2019	8	FT		MANUEL DE JESUS CORREIA GERAL	8,90
2018	11	FT		MANUEL DE JESUS CORREIA GERAL	13,67
2018	12	FT		MANUEL DE JESUS CORREIA GERAL	6,90
2019	2	FT		MANUEL DE JESUS CORREIA GERAL	6,90
2019	4	FT		MANUEL DE JESUS CORREIA GERAL	6,90
2019	8	FT		MANUEL DE JESUS CORREIA GERAL	33,84
2019	9	FT		MANUEL DOS SANTOS PINHEIRO	14,28
2017	8	FT		Manuel Fernandes	8,90
2019	9	FT		Manuel Fernandes Teixeira Bernardo	26,72
2019	9	FT		MANUEL JESUS C. NEVES	13,39
2018	4	FT		MANUEL JOSÉ FERNANDES RODRIGUES	14,28
2018	7	FT		MANUEL JOSÉ FERNANDES RODRIGUES	16,93
2018	9	FT		MANUEL JOSÉ FERNANDES RODRIGUES	19,57
2018	11	FT		MANUEL JOSÉ FERNANDES RODRIGUES	39,12
2018	12	FT		MANUEL JOSÉ FERNANDES RODRIGUES	9,58
2019	4	FT		MANUEL JOSÉ FERNANDES RODRIGUES	22,25
2018	4	FT		MANUEL LIMA	12,71
2018	5	FT		MANUEL LIMA	8,90
2018	6	FT		MANUEL LIMA	8,90
2018	7	FT		MANUEL LIMA	8,90
2018	8	FT		MANUEL LIMA	8,90
2018	9	FT		MANUEL LIMA	8,90
2018	11	FT		MANUEL LIMA	17,67
2018	12	FT		MANUEL LIMA	8,90
2019	1	FT		MANUEL LIMA	8,90
2019	2	FT		MANUEL LIMA	8,90
2019	3	FT		MANUEL LIMA	8,90
2019	4	FT		MANUEL LIMA	8,90
2019	5	FT		MANUEL LIMA	8,90
2019	6	FT		MANUEL LIMA	8,90
2019	7	FT		MANUEL LIMA	8,90
2019	8	FT		MANUEL LIMA	8,90
2019	9	FT		MANUEL LIMA	8,90
2019	7	FT		MANUEL NARCISO	8,90
2019	8	FT		MANUEL RODRIGUES CARDOSO DE NÁPOLES	8,90
2019	9	FT		MANUEL RODRIGUES CARDOSO DE NÁPOLES	8,90
2017	11	FT		MANUEL SILVA AMBROSIO	25,43
2017	12	FT		MANUEL SILVA AMBROSIO	12,72
2018	1	FT		MANUEL SILVA AMBROSIO	12,71
2018	2	FT		MANUEL SILVA AMBROSIO	12,71
2018	3	FT		MANUEL SILVA AMBROSIO	12,71

2018	4	FT	MANUEL SILVA AMBROSIO	12,71
2018	8	FT	MANUEL SILVA AMBROSIO	8,90
2018	11	FT	MANUEL SILVA AMBROSIO	17,67
2018	12	FT	MANUEL SILVA AMBROSIO	11,76
2018	4	FT	MARIA ADELAIDE MONIZ COELHO DE ALMADA G	9,84
2019	9	FT	MARIA ALEXANDRA PIMENTEL SILVA ARAÚJO	18,69
2019	4	FT	MARIA AUGUSTA	8,90
2017	8	FT	MARIA CIDALIA PAIVA FERREIRA MOTA	0,00
2019	9	FT	MARIA CRISTINA SIMÕES VAZ	92,54
2018	8	FT	MARIA DOS REMEDIOS	8,90
2019	9	FT	MARIA DOS SANTOS PINTO	12,71
2019	9	FT	MARIA ENCARNAÇÃO C. SANTOS	16,68
2019	9	FT	MARIA GLORIA ALVIM CARDOSO	20,43
2019	9	FT	MARIA GORETI TEIXEIRA DUARTE	8,90
2018	12	FT	Maria Gracinda Pinheiro Pinto	15,15
2019	1	FT	Maria Gracinda Pinheiro Pinto	13,39
2019	6	FT	Maria Gracinda Pinheiro Pinto	15,15
2019	5	FT	MARIA HELENA DE PAIVA FREITAS E OUTROS	10,81
2017	6	FT	Maria Jose Ferreira	13,68
2017	7	FT	Maria Jose Ferreira	13,68
2017	8	FT	Maria Jose Ferreira	12,72
2019	5	FT	MARIA LUCIA FONSECA DUARTE	11,76
2018	11	FT	Maria Margarida Cardoso Ferreira	94,20
2019	1	FT	Maria Margarida Cardoso Ferreira	27,49
2019	2	FT	Maria Margarida Cardoso Ferreira	32,60
2019	5	FT	Maria Margarida Cardoso Ferreira	39,43
2019	6	FT	Maria Margarida Cardoso Ferreira	42,83
2019	7	FT	Maria Margarida Cardoso Ferreira	49,66
2019	9	FT	Maria Margarida Cardoso Ferreira	14,56
2017	7	FT	MARIA ROSA MONTEIRO	8,90
2019	9	FT	MARIA SONIA PEREIRA DA SILVA FERREIRA	16,68
2018	1	FT	MARIA TERESA PINA NEVES	16,68
2018	8	FT	MARIA TERESA PINA NEVES	33,41
2018	11	FT	MARIA TERESA PINA NEVES	48,39
2018	12	FT	MARIA TERESA PINA NEVES	19,19
2019	1	FT	MARIA TERESA PINA NEVES	9,84
2019	2	FT	MARIA TERESA PINA NEVES	8,90
2019	3	FT	MARIA TERESA PINA NEVES	8,90
2019	4	FT	MARIA TERESA PINA NEVES	8,90
2019	5	FT	MARIA TERESA PINA NEVES	8,90
2019	6	FT	MARIA TERESA PINA NEVES	8,90
2019	7	FT	MARIA TERESA PINA NEVES	8,90
2019	8	FT	MARIA TERESA PINA NEVES	8,90
2019	9	FT	MARIA TERESA PINA NEVES	8,90
2019	8	FT	MARINA RAQUEL PINTO SÉRGIO	13,67
2019	9	FT	MARINA SOFIA SEQUEIRA	11,70
2019	9	FT	Marlene Alexandra Ferreira Tomé Pinto	13,67
2019	9	FT	MARLENE TEIXEIRA GOUVEIA	20,43
2017	8	FT	MARTA CRISTINA DA CUNHA RIBEIRO CORREIA	26,76
2017	9	FT	MARTA CRISTINA DA CUNHA RIBEIRO CORREIA	26,76
2017	11	FT	MARTA CRISTINA DA CUNHA RIBEIRO CORREIA	40,94
2017	12	FT	MARTA CRISTINA DA CUNHA RIBEIRO CORREIA	24,24
2018	1	FT	MARTA CRISTINA DA CUNHA RIBEIRO CORREIA	24,20
2018	2	FT	MARTA CRISTINA DA CUNHA RIBEIRO CORREIA	24,20
2018	3	FT	MARTA CRISTINA DA CUNHA RIBEIRO CORREIA	25,46
2018	4	FT	MARTA CRISTINA DA CUNHA RIBEIRO CORREIA	20,43
2018	5	FT	MARTA CRISTINA DA CUNHA RIBEIRO CORREIA	20,43
2018	8	FT	MARTA CRISTINA DA CUNHA RIBEIRO CORREIA	26,72
2018	9	FT	MARTA CRISTINA DA CUNHA RIBEIRO CORREIA	26,72
2018	11	FT	MARTA CRISTINA DA CUNHA RIBEIRO CORREIA	53,41
2018	12	FT	MARTA CRISTINA DA CUNHA RIBEIRO CORREIA	26,72

2019	2	FT	MARTA CRISTINA DA CUNHA RIBEIRO CORREIA	26,72
2019	3	FT	MARTA CRISTINA DA CUNHA RIBEIRO CORREIA	24,20
2019	5	FT	MARTA CRISTINA DA CUNHA RIBEIRO CORREIA	24,20
2019	6	FT	MARTA CRISTINA DA CUNHA RIBEIRO CORREIA	24,20
2019	7	FT	MARTA CRISTINA DA CUNHA RIBEIRO CORREIA	24,20
2019	8	FT	MARTA CRISTINA DA CUNHA RIBEIRO CORREIA	26,72
2019	9	FT	MARTA CRISTINA DA CUNHA RIBEIRO CORREIA	22,96
2018	1	FT	Marta Filipa Pereira Santos Pedrosa	25,46
2018	2	FT	Marta Filipa Pereira Santos Pedrosa	20,43
2018	3	FT	Marta Filipa Pereira Santos Pedrosa	20,43
2018	4	FT	Marta Filipa Pereira Santos Pedrosa	8,90
2017	1	FT	Maximino Soeiro	8,90
2017	2	FT	Maximino Soeiro	8,90
2017	3	FT	Maximino Soeiro	8,90
2017	4	FT	Maximino Soeiro	8,90
2017	5	FT	Maximino Soeiro	8,90
2017	6	FT	Maximino Soeiro	8,90
2017	7	FT	Maximino Soeiro	8,90
2017	8	FT	Maximino Soeiro	8,90
2017	9	FT	Maximino Soeiro	8,90
2017	11	FT	Maximino Soeiro	17,67
2017	12	FT	Maximino Soeiro	8,90
2018	1	FT	Maximino Soeiro	8,90
2018	2	FT	Maximino Soeiro	8,90
2018	3	FT	Maximino Soeiro	8,90
2018	4	FT	Maximino Soeiro	8,90
2018	2	FT	NADIA MILENE CARDOSO NOGUEIRA PINTO	13,67
2018	3	FT	NADIA MILENE CARDOSO NOGUEIRA PINTO	13,67
2018	4	FT	NADIA MILENE CARDOSO NOGUEIRA PINTO	13,67
2018	5	FT	NADIA MILENE CARDOSO NOGUEIRA PINTO	12,71
2018	6	FT	NADIA MILENE CARDOSO NOGUEIRA PINTO	11,76
2019	8	FT	NADIA MILENE CARDOSO NOGUEIRA PINTO	13,67
2019	9	FT	NADIA MILENE CARDOSO NOGUEIRA PINTO	13,67
2019	9	FT	Nelson Agostinho Guedes da Silva	13,67
2019	7	FT	NELSON SILVA	8,90
2019	8	FT	NELSON SILVA	9,84
2019	9	FT	NELSON SILVA	8,90
2019	9	FT	NUNO FILIPE CARRULO DOS SANTOS	53,93
2017	12	FT	NUNO MARIA DOS SANTOS RODRIGUES	20,46
2018	1	FT	NUNO MARIA DOS SANTOS RODRIGUES	26,72
2018	2	FT	NUNO MARIA DOS SANTOS RODRIGUES	38,05
2018	3	FT	NUNO MARIA DOS SANTOS RODRIGUES	26,72
2018	4	FT	NUNO MARIA DOS SANTOS RODRIGUES	22,96
2018	7	FT	NUNO MARIA DOS SANTOS RODRIGUES	20,43
2018	8	FT	NUNO MARIA DOS SANTOS RODRIGUES	20,43
2018	9	FT	NUNO MARIA DOS SANTOS RODRIGUES	20,43
2018	11	FT	NUNO MARIA DOS SANTOS RODRIGUES	40,88
2018	12	FT	NUNO MARIA DOS SANTOS RODRIGUES	28,77
2019	1	FT	NUNO MARIA DOS SANTOS RODRIGUES	31,85
2019	2	FT	NUNO MARIA DOS SANTOS RODRIGUES	25,46
2019	3	FT	NUNO MARIA DOS SANTOS RODRIGUES	28,77
2019	4	FT	NUNO MARIA DOS SANTOS RODRIGUES	28,77
2019	6	FT	NUNO MARIA DOS SANTOS RODRIGUES	24,20
2019	8	FT	OLINDA DA SILVA SEQUEIRA	6,90
2019	9	FT	OLINDA DA SILVA SEQUEIRA	6,90
2017	4	FT	Osmindo Cardoso	8,90
2017	2	FT	Patricia Cristina Mesquita Pinto	20,46
2017	3	FT	Patricia Cristina Mesquita Pinto	15,42
2017	4	FT	Patricia Cristina Mesquita Pinto	17,95
2017	5	FT	Patricia Cristina Mesquita Pinto	9,84
2017	7	FT	Patricia Cristina Mesquita Pinto	8,90

2017	8	FT	Patricia Cristina Mesquita Pinto	8,90
2017	9	FT	Patricia Cristina Mesquita Pinto	8,90
2017	11	FT	Patricia Cristina Mesquita Pinto	17,67
2019	6	FT	Patrick Martins Jordão	8,90
2019	7	FT	Patrick Martins Jordão	8,90
2019	8	FT	Patrick Martins Jordão	8,90
2019	9	FT	Patrick Martins Jordão	8,90
2017	8	FT	Paulo Jorge Correia Cardoso	65,09
2017	9	FT	Paulo Jorge Correia Cardoso	66,79
2017	11	FT	Paulo Jorge Correia Cardoso	97,72
2017	12	FT	Paulo Jorge Correia Cardoso	42,87
2018	1	FT	Paulo Jorge Correia Cardoso	41,15
2018	2	FT	Paulo Jorge Correia Cardoso	100,82
2018	4	FT	Paulo Jorge Correia Cardoso	46,24
2019	4	FT	Paulo Jorge Correia Cardoso	46,24
2019	5	FT	Paulo Jorge Correia Cardoso	47,95
2019	9	FT	PAULO RENATO MERGULHÃO MORGADO	20,43
2019	9	FT	Pedro Libanio Osorio Marta	20,43
2019	9	FT	PEDRO MANUEL CARDOSO FRIAES	13,67
2016	12	FT	Pequenas Delicias - Catering Unipessoal,	32,63
2017	6	FT	Pequenas Delicias - Catering Unipessoal,	36,05
2017	7	FT	Pequenas Delicias - Catering Unipessoal,	37,76
2017	8	FT	Pequenas Delicias - Catering Unipessoal,	32,63
2017	9	FT	Pequenas Delicias - Catering Unipessoal,	32,63
2018	1	FT	Pequenas Delicias - Catering Unipessoal,	32,60
2018	2	FT	Pequenas Delicias - Catering Unipessoal,	32,60
2018	3	FT	Pequenas Delicias - Catering Unipessoal,	32,60
2018	8	FT	Pequenas Delicias - Catering Unipessoal,	32,60
2018	11	FT	Pequenas Delicias - Catering Unipessoal,	58,38
2018	12	FT	Pequenas Delicias - Catering Unipessoal,	32,60
2019	1	FT	Pequenas Delicias - Catering Unipessoal,	32,60
2019	2	FT	Pequenas Delicias - Catering Unipessoal,	30,90
2019	3	FT	Pequenas Delicias - Catering Unipessoal,	32,60
2019	4	FT	Pequenas Delicias - Catering Unipessoal,	32,60
2019	5	FT	Pequenas Delicias - Catering Unipessoal,	32,60
2019	6	FT	Pequenas Delicias - Catering Unipessoal,	32,60
2019	7	FT	Pequenas Delicias - Catering Unipessoal,	32,60
2019	8	FT	Pequenas Delicias - Catering Unipessoal,	37,72
2019	9	FT	Pequenas Delicias - Catering Unipessoal,	32,60
2016	12	FT	Pequenas Delicias - Catering Unipessoal,	42,87
2017	6	FT	Pequenas Delicias - Catering Unipessoal,	46,29
2017	7	FT	Pequenas Delicias - Catering Unipessoal,	51,42
2017	8	FT	Pequenas Delicias - Catering Unipessoal,	51,42
2017	9	FT	Pequenas Delicias - Catering Unipessoal,	51,42
2018	1	FT	Pequenas Delicias - Catering Unipessoal,	42,83
2018	2	FT	Pequenas Delicias - Catering Unipessoal,	44,54
2018	3	FT	Pequenas Delicias - Catering Unipessoal,	47,95
2018	8	FT	Pequenas Delicias - Catering Unipessoal,	66,71
2018	11	FT	Pequenas Delicias - Catering Unipessoal,	95,90
2018	12	FT	Pequenas Delicias - Catering Unipessoal,	53,07
2019	1	FT	Pequenas Delicias - Catering Unipessoal,	44,54
2019	2	FT	Pequenas Delicias - Catering Unipessoal,	39,43
2019	3	FT	Pequenas Delicias - Catering Unipessoal,	37,72
2019	4	FT	Pequenas Delicias - Catering Unipessoal,	44,54
2019	5	FT	Pequenas Delicias - Catering Unipessoal,	44,54
2019	6	FT	Pequenas Delicias - Catering Unipessoal,	49,66
2019	7	FT	Pequenas Delicias - Catering Unipessoal,	56,49
2019	8	FT	Pequenas Delicias - Catering Unipessoal,	49,66
2019	9	FT	Pequenas Delicias - Catering Unipessoal,	42,83
2019	1	FT	PRECIOSA DE JESUS	10,81
2019	2	FT	PRECIOSA DE JESUS	8,90



2019	3	FT	PRECIOSA DE JESUS	8,90
2019	5	FT	PRECIOSA DE JESUS	125,36
2019	8	FT	PRECIOSA DE JESUS	19,19
2016	12	FT	QUINTA DA GINGEIRA - SOCIEDADE AGRICOLA	54,01
2017	1	FT	QUINTA DA GINGEIRA - SOCIEDADE AGRICOLA	26,76
2017	2	FT	QUINTA DA GINGEIRA - SOCIEDADE AGRICOLA	31,90
2017	3	FT	QUINTA DA GINGEIRA - SOCIEDADE AGRICOLA	25,50
2017	4	FT	QUINTA DA GINGEIRA - SOCIEDADE AGRICOLA	35,02
2017	5	FT	QUINTA DA GINGEIRA - SOCIEDADE AGRICOLA	35,02
2017	6	FT	QUINTA DA GINGEIRA - SOCIEDADE AGRICOLA	54,01
2017	8	FT	QUINTA DA GINGEIRA - SOCIEDADE AGRICOLA	54,01
2018	4	FT	QUINTA DA GINGEIRA - SOCIEDADE AGRICOLA	36,49
2018	11	FT	QUINTA DA GINGEIRA - SOCIEDADE AGRICOLA	85,36
2019	2	FT	QUINTA DA GINGEIRA - SOCIEDADE AGRICOLA	25,46
2019	3	FT	QUINTA DA GINGEIRA - SOCIEDADE AGRICOLA	34,96
2019	4	FT	QUINTA DA GINGEIRA - SOCIEDADE AGRICOLA	26,72
2019	6	FT	QUINTA DA GINGEIRA - SOCIEDADE AGRICOLA	26,72
2019	4	FT	RAFAEL PEREIRA JOAQUIM	16,68
2019	5	FT	RAFAEL PEREIRA JOAQUIM	20,43
2019	8	FT	RAFAEL PEREIRA JOAQUIM	20,43
2019	9	FT	Renato Avelino Pereira Alves Pretarouca	13,67
2019	9	FT	Renato Avelino Pereira Alves Pretarouca	17,92
2017	2	FT	Ricardo Jorge Rodrigues Paiva	20,68
2017	6	FT	Ricardo Jorge Rodrigues Paiva	20,68
2017	8	FT	Ricardo Jorge Rodrigues Paiva	29,22
2018	4	FT	Ricardo Jorge Rodrigues Paiva	25,77
2018	9	FT	Ricardo Jorge Santos e Silva Cardoso	21,69
2018	11	FT	Ricardo Jorge Santos e Silva Cardoso	40,88
2018	12	FT	Ricardo Jorge Santos e Silva Cardoso	22,96
2019	1	FT	Ricardo Jorge Santos e Silva Cardoso	21,69
2019	2	FT	Ricardo Jorge Santos e Silva Cardoso	21,69
2019	3	FT	Ricardo Jorge Santos e Silva Cardoso	20,43
2019	5	FT	Ricardo Jorge Santos e Silva Cardoso	21,69
2019	6	FT	Ricardo Jorge Santos e Silva Cardoso	21,69
2019	7	FT	Ricardo Jorge Santos e Silva Cardoso	21,69
2019	8	FT	Ricardo Jorge Santos e Silva Cardoso	22,96
2019	9	FT	RICARDO ROCHA PINTO	11,76
2018	8	FT	RITA MANUELA BERNARDO DOMINGOS CARDOS	8,91
2018	9	FT	RITA MANUELA BERNARDO DOMINGOS CARDOS	10,25
2018	11	FT	RITA MANUELA BERNARDO DOMINGOS CARDOS	17,14
2018	12	FT	RITA MANUELA BERNARDO DOMINGOS CARDOS	10,25
2019	1	FT	RITA MANUELA BERNARDO DOMINGOS CARDOS	15,15
2019	2	FT	RITA MANUELA BERNARDO DOMINGOS CARDOS	14,28
2019	3	FT	RITA MANUELA BERNARDO DOMINGOS CARDOS	12,52
2019	4	FT	RITA MANUELA BERNARDO DOMINGOS CARDOS	16,04
2019	5	FT	RITA MANUELA BERNARDO DOMINGOS CARDOS	15,15
2019	6	FT	RITA MANUELA BERNARDO DOMINGOS CARDOS	15,15
2019	7	FT	RITA MANUELA BERNARDO DOMINGOS CARDOS	15,15
2019	8	FT	RITA MANUELA BERNARDO DOMINGOS CARDOS	15,15
2019	9	FT	RITA MANUELA BERNARDO DOMINGOS CARDOS	15,15
2017	4	FT	Rogério de Carvalho	11,77
2017	7	FT	Rogério de Carvalho	11,77
2017	11	FT	Rogério de Carvalho	23,51
2017	12	FT	Rogério de Carvalho	11,77
2018	4	FT	Rogério de Carvalho	11,76
2018	5	FT	Rogério de Carvalho	11,76
2018	6	FT	Rogério de Carvalho	11,76
2018	8	FT	Rogério de Carvalho	11,76
2018	9	FT	Rogério de Carvalho	11,76
2018	11	FT	Rogério de Carvalho	23,50
2018	12	FT	Rogério de Carvalho	12,71

2019	4	FT	Rogério de Carvalho	13,67
2019	5	FT	Rogério de Carvalho	13,67
2019	6	FT	Rogério de Carvalho	13,67
2019	7	FT	Rogério de Carvalho	13,67
2019	8	FT	Rogério de Carvalho	13,67
2019	9	FT	Rogério de Carvalho	13,67
2018	9	FT	ROSA STEINER	8,90
2018	11	FT	ROSA STEINER	17,67
2018	12	FT	ROSA STEINER	8,90
2019	1	FT	ROSA STEINER	8,90
2019	2	FT	ROSA STEINER	8,90
2018	6	FT	Sandra da Conceição de Almeida	24,09
2018	7	FT	Sandra da Conceição de Almeida	29,19
2018	11	FT	Sandra da Conceição de Almeida	34,51
2018	12	FT	Sandra da Conceição de Almeida	14,56
2019	5	FT	Sandra da Conceição de Almeida	24,09
2019	6	FT	Sandra da Conceição de Almeida	24,09
2019	7	FT	Sandra da Conceição de Almeida	24,09
2019	9	FT	Sandra da Conceição de Almeida	24,09
2018	6	FT	Sandra da Conceição de Almeida	32,60
2018	7	FT	Sandra da Conceição de Almeida	41,15
2018	11	FT	Sandra da Conceição de Almeida	73,75
2018	12	FT	Sandra da Conceição de Almeida	36,02
2019	5	FT	Sandra da Conceição de Almeida	34,31
2019	6	FT	Sandra da Conceição de Almeida	41,15
2019	7	FT	Sandra da Conceição de Almeida	42,83
2019	9	FT	Sandra da Conceição de Almeida	37,72
2019	9	FT	SERGIO CABRAL ROSINHO	16,68
2019	9	FT	Silvia Maria Pinto Fonseca	17,92
2017	5	FT	SILVINA SANTOS BATISTA	8,90
2017	5	FT	Sociedade de Construções Marante, Monte	15,69
2017	6	FT	Sociedade de Construções Marante, Monte	14,61
2017	7	FT	Sociedade de Construções Marante, Monte	12,54
2017	8	FT	Sociedade de Construções Marante, Monte	12,54
2017	1	FT	SOFIA RAQUEL ALMEIDA AMARO	8,90
2019	9	FT	SÓNIA CRISTINA MONTEIRO DA FONSECA	17,25
2019	9	FT	Tiago Jose Leirinha Marques	19,19
2017	1	FT	TIAGO MANUEL CARDOSO DOS SANTOS	13,68
2017	4	FT	TIAGO MANUEL CARDOSO DOS SANTOS	11,77
2017	5	FT	TIAGO MANUEL CARDOSO DOS SANTOS	12,72
2017	6	FT	TIAGO MANUEL CARDOSO DOS SANTOS	12,72
2017	7	FT	TIAGO MANUEL CARDOSO DOS SANTOS	13,68
2017	8	FT	TIAGO MANUEL CARDOSO DOS SANTOS	13,68
2017	9	FT	TIAGO MANUEL CARDOSO DOS SANTOS	13,68
2017	11	FT	TIAGO MANUEL CARDOSO DOS SANTOS	27,34
2017	12	FT	TIAGO MANUEL CARDOSO DOS SANTOS	13,68
2018	1	FT	TIAGO MANUEL CARDOSO DOS SANTOS	13,67
2018	2	FT	TIAGO MANUEL CARDOSO DOS SANTOS	13,67
2018	3	FT	TIAGO MANUEL CARDOSO DOS SANTOS	20,43
2018	4	FT	TIAGO MANUEL CARDOSO DOS SANTOS	20,43
2018	5	FT	TIAGO MANUEL CARDOSO DOS SANTOS	20,43
2018	6	FT	TIAGO MANUEL CARDOSO DOS SANTOS	20,43
2018	7	FT	TIAGO MANUEL CARDOSO DOS SANTOS	20,43
2018	8	FT	TIAGO MANUEL CARDOSO DOS SANTOS	20,43
2018	9	FT	TIAGO MANUEL CARDOSO DOS SANTOS	20,43
2018	11	FT	TIAGO MANUEL CARDOSO DOS SANTOS	40,88
2018	12	FT	TIAGO MANUEL CARDOSO DOS SANTOS	20,43
2019	1	FT	TIAGO MANUEL CARDOSO DOS SANTOS	20,43
2019	2	FT	TIAGO MANUEL CARDOSO DOS SANTOS	20,43
2019	3	FT	TIAGO MANUEL CARDOSO DOS SANTOS	20,43
2019	5	FT	TIAGO MANUEL CARDOSO DOS SANTOS	20,43

2019	7	FT		TIAGO MANUEL CARDOSO DOS SANTOS	20,43
2019	8	FT		TIAGO MANUEL CARDOSO DOS SANTOS	20,43
2019	9	FT		TIAGO MANUEL CARDOSO DOS SANTOS	20,43
2016	12	FT		Turicarreira - Hospedaria Armamar Lda.	49,72
2017	1	FT		Turicarreira - Hospedaria Armamar Lda.	42,87
2017	2	FT		Turicarreira - Hospedaria Armamar Lda.	51,42
2017	3	FT		Turicarreira - Hospedaria Armamar Lda.	49,72
2017	4	FT		Turicarreira - Hospedaria Armamar Lda.	59,95
2017	5	FT		Turicarreira - Hospedaria Armamar Lda.	65,09
2017	6	FT		Turicarreira - Hospedaria Armamar Lda.	70,23
2017	7	FT		Turicarreira - Hospedaria Armamar Lda.	106,08
2017	8	FT		Turicarreira - Hospedaria Armamar Lda.	136,83
2017	9	FT		Turicarreira - Hospedaria Armamar Lda.	75,35
2017	12	FT		Turicarreira - Hospedaria Armamar Lda.	51,42
2018	1	FT		Turicarreira - Hospedaria Armamar Lda.	34,31
2018	2	FT		Turicarreira - Hospedaria Armamar Lda.	39,43
2018	3	FT		Turicarreira - Hospedaria Armamar Lda.	32,60
2018	4	FT		Turicarreira - Hospedaria Armamar Lda.	41,15
2018	5	FT		Turicarreira - Hospedaria Armamar Lda.	63,30
2018	6	FT		Turicarreira - Hospedaria Armamar Lda.	44,54
2018	7	FT		Turicarreira - Hospedaria Armamar Lda.	83,76
2018	8	FT		Turicarreira - Hospedaria Armamar Lda.	162,20
2018	9	FT		Turicarreira - Hospedaria Armamar Lda.	87,18
2018	11	FT		Turicarreira - Hospedaria Armamar Lda.	90,80
2018	12	FT		Turicarreira - Hospedaria Armamar Lda.	54,77
2019	1	FT		Turicarreira - Hospedaria Armamar Lda.	53,07
2019	2	FT		Turicarreira - Hospedaria Armamar Lda.	44,54
2019	3	FT		Turicarreira - Hospedaria Armamar Lda.	37,72
2019	4	FT		Turicarreira - Hospedaria Armamar Lda.	75,25
2019	5	FT		Turicarreira - Hospedaria Armamar Lda.	61,59
2019	6	FT		Turicarreira - Hospedaria Armamar Lda.	53,07
2019	7	FT		Turicarreira - Hospedaria Armamar Lda.	54,77
2019	8	FT		Turicarreira - Hospedaria Armamar Lda.	66,71
2019	9	FT		Turicarreira - Hospedaria Armamar Lda.	51,36
2019	9	FT		VASCO ANTONIO MALAFAIA	8,90
2019	9	FT		VITORINO JOSE DA FONSECA DUARTE	9,84
2018	1	FT		Zita Maria Lopes Ramos Nascimento	20,43
TOTAL :					96.387,07

## DECLARAÇÃO DE PAGAMENTOS EM ATRASO EXISTENTES EM 2019/12/31

Unidade: Euro

NIF	N.º Terceiro	Nome	Ano Fatura	Referência da Fatura	Data Fatura	Data Vencimento	N.º Dias	Classificação Patrimonial	Valor
514247517	11174	Adse - Instituto Público de Gestão Participada	2019	20440	27/10/2019	26/11/2019	35	22.1	6 541,60
501073752	10870	Beiracar, Com'ercio e Industria, Lda	2019	000208	24/10/2019	23/11/2019	38	22.1	2 669,43
500246963	962	Repsol-combustiveis, S.a.	2019	00060807	31/10/2019	30/11/2019	31	22.1	5 033,89
503144398	10650	Electro Parente - Fernando Ribeiro Parente, Lda.	2019	001073	25/11/2019	25/12/2019	6	22.1	1 130,99
509635504	12178	Associação Musical Os Andarilhos	2019	0268	11/11/2019	11/12/2019	20	22.1	600,00
500339643	5656	CASA DAS BANDEIRAS - CENTRAL DE BANDEIRAS, LDA.	2019	034038	14/11/2019	14/12/2019	17	22.1	92,47
510793142	10930	Agarracores Unipessoal, Lda.	2019	1/229	25/09/2019	24/12/2019	7	22.1	5 504,87
508288037	12179	Xavier & Xavier	2019	100	15/10/2019	14/11/2019	47	22.1	2 460,00
506095371	12170	Diverespaço - Atividade de Formação e Consultoria Unipessoal, Lda.	2019	105	21/10/2019	30/12/2019	1	22.1	1 533,20
501559914	11332	Embeiral - Engenharia e Construção Sa	2019	1071	25/10/2019	24/12/2019	7	22.1	1 500,75
506610420	3355	Tipografia Exemplo-artes Gráficas, Lda.	2019	1077	16/10/2019	15/11/2019	46	22.1	4 477,20
506610420	3355	Tipografia Exemplo-artes Gráficas, Lda.	2019	1092	18/10/2019	17/11/2019	44	22.1	249,81
124625010	398	JOSÉ DA SILVA PINTO	2019	11	07/11/2019	07/12/2019	24	22.1	3 173,40
507039440	4918	Repsolgas - Portugal Sa	2019	1210313016	22/11/2019	22/12/2019	9	22.1	2 283,97
503016284	7942	Cedis-consultores Em Sistemas de Informação e Informática, Lda.	2019	1216	08/10/2019	07/11/2019	54	22.1	2 214,00
514299380	11191	Quim Dos Pneus - Joaquim Pinto, Unipessoal Lda	2019	124	29/11/2019	29/12/2019	2	22.1	15,01
506610420	3355	Tipografia Exemplo-artes Gráficas, Lda.	2019	1261	27/11/2019	27/12/2019	4	22.1	389,91
506610420	3355	Tipografia Exemplo-artes Gráficas, Lda.	2019	1264	28/11/2019	28/12/2019	3	22.1	362,85
103080074	8880	ALFREDO DUARTE GOMES	2019	1275	05/11/2019	05/12/2019	26	22.1	105,78
501981837	8134	Radio.dourofm	2019	1292	27/11/2019	27/12/2019	4	22.1	190,52
504164236	11	Gasolinera Bica do Hospital, Lda.	2019	14086	16/11/2019	16/12/2019	15	22.1	80,00
503504564	9456	Edp Comercial – Comercialização de Energia, S.a.	2019	14190000670608	12/10/2019	11/12/2019	20	22.1	14 802,17
600086020	9794	Direção Geral Dos Estabelecimentos Escolares Direção de Serviços da Reg	2019	1545023837	11/10/2019	10/11/2019	51	26.8.9.09	1 944,10
209265736	411	Maria Goretí Gouveia Paiva	2019	174	22/10/2019	30/12/2019	1	22.1	34,95
500183872	33	Mário Gonçalves, Lda.	2019	190013911	11/10/2019	10/11/2019	51	22.1	1 344,88
500183872	33	Mário Gonçalves, Lda.	2019	190016218	29/11/2019	29/12/2019	2	22.1	1 855,14
500148775	10355	Transdev Interior S.a	2019	19091172	29/09/2019	29/10/2019	63	22.1	848,00
502450800	10743	Momel - Comércio de Artigos Sanitários e Rega S.a.	2019	1910939	15/11/2019	15/12/2019	16	22.1	168,26
502450800	10743	Momel - Comércio de Artigos Sanitários e Rega S.a.	2019	1911510	28/11/2019	28/12/2019	3	22.1	596,61
502120070	5032	Konica Minolta Business Solutions Portugal,unipessoal,lda	2019	192215671	29/10/2019	28/11/2019	33	22.1	1 463,70
502120070	5032	Konica Minolta Business Solutions Portugal,unipessoal,lda	2019	192217333	27/11/2019	27/12/2019	4	22.1	1 463,70
500140022	4308	Isq - Instituto de Soldadura e Qualidade	2019	2000417401	30/11/2019	30/12/2019	1	22.1	49,20
500246963	962	Repsol-combustiveis, S.a.	2019	2019/00069738	30/11/2019	22/12/2019	9	22.1	3 954,78
507220951	7928	Fun & Fitness - Comércio de Artigos Desportivos, Lda.	2019	2019/11/190758	29/11/2019	29/12/2019	2	22.1	78,72
509143059	8268	Resinorte - Valorização e Tratamento de Resíduos Sólidos, S.a.	2019	2019/448	30/09/2019	08/12/2019	23	22.1	6 689,73
502117524	2132	Igap-instituto de Gestão e Administração Pública	2019	2019/895	22/11/2019	22/12/2019	9	22.1	195,00
509854710	12160	Blue Chem - Indústria e Comércio, S.a.	2019	2019107838	10/10/2019	09/11/2019	52	22.1	576,87
504176137	403	Garagem Cardoso de Cardoso & Filho, Lda	2019	219/491	11/11/2019	11/12/2019	20	22.1	1 019,58
504176137	403	Garagem Cardoso de Cardoso & Filho, Lda	2019	219/518	22/11/2019	22/12/2019	9	22.1	187,88
500328889	517	Recauchutagem Lameca, Lda.	2019	2241	21/11/2019	21/12/2019	10	22.1	30,75
510648096	10266	Covalcar - Oficina de Automóveis, Lda	2019	240984	26/09/2019	26/10/2019	66	22.1	1 484,61
501389660	12217	Laboratório Nacional de Engenharia Civil	2019	2587	21/11/2019	21/12/2019	10	22.1	2 091,00
502698381	408	Pastelaria Fundação,lda.	2019	2589	08/11/2019	08/12/2019	23	22.1	1 025,00
509476074	10714	Moimentainsp - Centro de Inspeção Automovel,lda	2019	272	15/11/2019	15/12/2019	16	22.1	47,02
505331187	11538	Wire Maze-sistemas de Informação S.a	2019	282	06/11/2019	06/12/2019	25	22.1	675,27
504899295	8962	Suma Matosinhos-serviços Urbanos Meio Ambiente,sa	2019	3000197977	30/11/2019	30/12/2019	1	22.1	120,97
513606084	10567	Águas do Norte, S.a	2019	3130387189AAA	03/04/2015	04/12/2019	27	22.3.04	1,01
504873857	11858	Lafoquímica, Comercio de Produtos Quimicos, Lda	2019	377	08/10/2019	07/11/2019	54	22.1	2 647,58
509391168	8530	António Teixeira-materiais de Construção,lda	2019	3977	04/09/2019	04/10/2019	88	22.1	1 311,07
502540141	7047	Hanna Instruments Portugal - Instrumentos de Controle, Lda	2019	4124	28/11/2019	28/12/2019	3	22.1	242,31
504386085	7913	Termoinstal - Instalações Especiais, Lda.	2019	4167	28/11/2019	28/12/2019	3	22.1	627,30
513606084	10567	Águas do Norte, S.a	2019	440039/0943	07/10/2019	06/12/2019	25	22.1	33 616,57
513606084	10567	Águas do Norte, S.a	2019	440039/0994	07/10/2019	06/12/2019	25	22.1	9 177,98
168481219	7112	Joao Augusto de Carvalho Fonseca	2019	4433	30/11/2019	30/12/2019	1	22.1	302,00
509406297	9661	Hidrohenrique - Com.sistemas de Rega Unipessoal Lda	2019	463	31/10/2019	30/11/2019	31	22.1	1 180,80
508952530	8529	Calculprofit Unipessoal,lda	2019	47	28/10/2019	27/11/2019	34	22.1	1 353,00
509391168	8530	António Teixeira-materiais de Construção,lda	2019	4723	23/10/2019	22/11/2019	39	26.1.1	67,81
509406297	9661	Hidrohenrique - Com.sistemas de Rega Unipessoal Lda	2019	475	07/11/2019	07/12/2019	24	22.1	1 655,20
507441443	8385	Pms-coffee,s.a.	2019	492418	09/09/2019	09/10/2019	83	22.1	1 380,06
509391168	8530	António Teixeira-materiais de Construção,lda	2019	4994	08/11/2019	08/12/2019	23	22.1	505,97
509391168	8530	António Teixeira-materiais de Construção,lda	2019	5002	08/11/2019	08/12/2019	23	22.1	148,62
509391168	8530	António Teixeira-materiais de Construção,lda	2019	5028	11/11/2019	11/12/2019	20	22.1	278,62
509391168	8530	António Teixeira-materiais de Construção,lda	2019	5032	11/11/2019	11/12/2019	20	22.1	169,69
509391168	8530	António Teixeira-materiais de Construção,lda	2019	5033	11/11/2019	11/12/2019	20	22.1	714,37
508514142	12194	Rui Manuel Teixeira da Costa - Automatismos, Sociedade Unipessoal, Lda.	2019	506	25/10/2019	24/11/2019	37	22.1	3 397,20
509143059	8268	Resinorte - Valorização e Tratamento de Resíduos Sólidos, S.a.	2019	510	31/10/2019	30/12/2019	1	22.1	6 902,57
503166553	36	Vindimar - Serviços Vinícolas, Lda.	2019	5174	19/11/2019	19/12/2019	12	22.1	146,01
500075530	9349	Cooperativa Agrícola do Távora	2019	519/8	07/11/2019	07/12/2019	24	22.1	166,05
509391168	8530	António Teixeira-materiais de Construção,lda	2019	5290	26/11/2019	26/12/2019	5	22.1	8,73
509391168	8530	António Teixeira-materiais de Construção,lda	2019	5305	26/11/2019	26/12/2019	5	22.1	98,71
507310586	5252	Cryseia Animação Turística e Organização de Eventos Lda.	2019	60	10/10/2019	09/11/2019	52	22.1	55 158,12
502190442	2326	Jacar - Rent - a - Car,ldª	2019	717	30/11/2019	30/12/2019	1	22.1	603,30
502190442	2326	Jacar - Rent - a - Car,ldª	2019	719	30/11/2019	30/12/2019	1	22.1	533,10
500251495	12084	Sitape - Engenharia do Ambiente,s.a	2019	730000032	02/10/2019	01/11/2019	60	22.1	3 124,83
509961770	9356	Igreja Comercio Geral de Armamar	2019	7511	29/10/2019	28/11/2019	33	22.1	129,80
509961770	9356	Igreja Comercio Geral de Armamar	2019	7574	13/11/2019	13/12/2019	18	22.1	7,50
509961770	9356	Igreja Comercio Geral de Armamar	2019	7575	13/11/2019	13/12/2019	18	22.1	87,60

## DECLARAÇÃO DE PAGAMENTOS EM ATRASO EXISTENTES EM 2019/12/31

Unidade: Euro

NIF	N.º Terceiro	Nome	Ano Fatura	Referência da Fatura	Data Fatura	Data Vencimento	N.º Dias	Classificação Patrimonial	Valor
509961770	9356	Igreja Comercio Geral de Armamar	2019	7647	25/11/2019	25/12/2019	6	22.I	28,89
509961770	9356	Igreja Comercio Geral de Armamar	2019	7648	25/11/2019	25/12/2019	6	22.I	16,70
502117524	2132	Igap-instituto de Gestão e Administração Pública	2019	853	18/11/2019	18/12/2019	13	22.I	200,00
513218963	11223	João Santos Silva	2019	87	14/11/2019	14/12/2019	17	22.I	667,80
513218963	11223	João Santos Silva	2019	88	20/11/2019	20/12/2019	11	22.I	679,25
501413197	9974	Universidade do Porto - Reitoria	2019	959	13/11/2019	13/12/2019	18	22.I	4 890,00
501559914	11332	Embeiral - Engenharia e Construção Sa	2019	971	20/09/2019	20/10/2019	72	22.I	687,36
143387820	2297	Carlos Gomes Guedes	2019	975	04/11/2019	04/12/2019	27	22.I	2 460,00
503144398	10650	Electro Parente - Fernando Ribeiro Parente, Lda.	2019	999	05/11/2019	05/12/2019	26	22.I	332,10
509391168	8530	António Teixeira-materiais de Construção,lda	2019	A19/4186	18/09/2019	18/10/2019	74	22.I	690,65
509391168	8530	António Teixeira-materiais de Construção,lda	2019	A19/4348	27/09/2019	27/10/2019	65	22.I	3 261,97
509391168	8530	António Teixeira-materiais de Construção,lda	2019	A19/4349	27/09/2019	27/10/2019	65	22.I	157,87
509391168	8530	António Teixeira-materiais de Construção,lda	2019	A19/4682	21/10/2019	20/11/2019	41	22.I	153,48
500148775	10355	Transdev Interior S.a	2019	FV131910132	25/10/2019	24/12/2019	7	22.I	77,33
500148775	10355	Transdev Interior S.a	2019	FV131910175	29/10/2019	28/12/2019	3	22.I	7 790,59
500148775	10355	Transdev Interior S.a	2019	FV131910193	31/10/2019	30/12/2019	1	22.I	49,95
513606084	10567	Águas do Norte, S.a	2019	ZF113230000/0135	26/08/2019	25/10/2019	67	22.I	791,17
513606084	10567	Águas do Norte, S.a	2019	ZF2440039/0746	05/09/2019	04/11/2019	57	22.I	35 936,57
513606084	10567	Águas do Norte, S.a	2019	ZF2440039/0797	05/09/2019	04/11/2019	57	22.I	10 415,61
501456937	2218	Associação Cultural e Recreativa de Lumiares	2019	131	12/11/2019	12/12/2019	19	26.8.9.07	1 000,00
509640036	11940	Associação Bagos D'ouro - Vale do Douro	2019	19/84	26/06/2019	30/10/2019	62	26.8.9.07	3 000,00
502016795	10497	Associação de Andebol de Viseu	2019	2/17	14/11/2019	14/12/2019	17	26.8.9.07	1 440,00
501361375	10485	Federação de Andebol de Portugal	2019	2159	11/11/2019	11/12/2019	20	22.I	2 000,00
501662014	4677	Associação Humanitária Dos Bombeiros Voluntários de Armamar	2019	404	11/11/2019	11/12/2019	20	26.8.9.07	2 725,91
503217123	4961	Centro Cultural e Recreativo de S.cosmado	2019	66	28/11/2019	28/12/2019	3	26.8.9.07	1 000,00
500148775	10355	Transdev Interior S.a	2019	FV131908062	22/08/2019	21/10/2019	71	22.I	4 857,98
500148775	10355	Transdev Interior S.a	2019	FV131908063	22/08/2019	21/10/2019	71	22.I	4 857,98
500148775	10355	Transdev Interior S.a	2019	FV131909097	30/09/2019	29/11/2019	32	22.I	6 890,05
500148775	10355	Transdev Interior S.a	2019	FV131909098	30/09/2019	30/10/2019	62	22.I	4 857,98
500148775	10355	Transdev Interior S.a	2019	FV131910132	25/10/2019	24/12/2019	7	22.I	3 952,81
500148775	10355	Transdev Interior S.a	2019	FV131910154	28/10/2019	27/12/2019	4	22.I	281,55
500148775	10355	Transdev Interior S.a	2019	FV131910158	28/10/2019	27/12/2019	4	22.I	85,60
500148775	10355	Transdev Interior S.a	2019	FV131910174	29/10/2019	28/12/2019	3	22.I	6 794,25
500148775	10355	Transdev Interior S.a	2019	FV131910193	31/10/2019	30/12/2019	1	22.I	35,65
500148775	10355	Transdev Interior S.a	2019	FV131911034	14/11/2019	14/12/2019	17	22.I	95,80
507693671	7668	Museu do Douro	2019	38	28/10/2019	27/11/2019	34	26.8.9.07	4 325,50
182232328	9489	Nortediesel - Antonio João Dias de Barros	2019	1/976	30/09/2019	30/10/2019	62	26.1.I	2 158,45
504889893	11288	Decunify	2019	111/192353	16/10/2019	15/11/2019	46	26.1.I	2 431,71
502627190	2260	PEIXOTO & PEIXOTO,LDª-IMPORTAÇÃO,COMERC.E REP.MAQUINAS	2019	1127	25/10/2019	03/12/2019	28	26.1.I	4 234,68
103080074	8880	ALFREDO DUARTE GOMES	2019	1183	15/10/2019	14/11/2019	47	26.1.I	129,15
509549934	9852	Pensamento de Mestre Lda	2019	132	21/11/2019	21/12/2019	10	26.1.I	2 952,10
234263350	12238	Ana Sónia Veiga Taveira	2019	20191206	06/12/2019	06/12/2019	25	26.1.I	100,00
510793142	10930	Agarracores Unipessoal, Lda.	2019	256	27/11/2019	27/12/2019	4	26.1.I	2 080,78
509406297	9661	Hidrohenrique - Com.sistemas de Rega Unipessoal Lda	2019	464	31/10/2019	30/11/2019	31	26.1.I	835,02
509391168	8530	António Teixeira-materiais de Construção,lda	2019	4723	23/10/2019	22/11/2019	39	26.1.I	36,84
509391168	8530	António Teixeira-materiais de Construção,lda	2019	5071	12/11/2019	12/12/2019	19	26.1.I	114,08
501995269	7739	Arcelino Cardoso da Costa, Lda	2019	67	22/11/2019	22/12/2019	9	26.1.I	3 356,98
502107120	9088	Manuel Pereira Cruz & Filhos	2019	A2019/51	16/08/2019	15/10/2019	77	26.1.I	7 716,80
506609669	5390	Mcoutinho Nordeste,comercio de Automoveis S.a	2019	OFC4219/1858	17/09/2019	17/10/2019	75	26.1.I	2 461,30
501662014	4677	Associação Humanitária Dos Bombeiros Voluntários de Armamar	2019	403	11/11/2019	11/12/2019	20	26.8.9.07	1 000,00
TOTAL									356 197,26

## **15. DECLARAÇÃO DO REGISTO DOS ENCARGOS PLURIANUAIS**

João Paulo Soares Carvalho Pereira da Fonseca, presidente da câmara municipal do município de Armamar, nos termos da a) do n.º I do artigo 15.º da LCPA, declaro que todos os compromissos plurianuais existentes em 31 de dezembro último se encontram devidamente registados na base de dados central da entidade responsável pelo controlo da execução orçamental, pelos seguintes montantes:

**DECLARAÇÃO DE COMPROMISSOS PLURIANUAIS EXISTENTES EM 31/12/2019**

**(Alínea a) n.º I, artigo 15.º da LCPA)**

ANO	TOTAL DE COMPROMISSOS PLURIANUAIS
2020	1 276 816,96
2021	1 113 301,21
2022	705 419,13
2023 e seguintes (acumulado)	4 828 882,31
<b>TOTAL GLOBAL</b>	<b>7 924 419,61</b>

O Presidente da Câmara Municipal

João Paulo Soares Carvalho Pereira da Fonseca

## **I 6. MAPA SÍNTESE DOS BENS INVENTARIADOS**



ENTIDADE

MA

## MAPA SÍNTESE DOS BENS INVENTARIADOS

Ano : 2019

Página: 1

CONTA IMOBILIZADO : 41.1.1.1

- Associação Nacional de Municípios Portugueses

Data de Emissão : 2020/04/13

Classificador Geral				Patrimonio inicial		Acrecimos Patrimoniais				Diminuições Patrimoniais				Patrimonio Final		Variação Patrimonial			
Cl.	Tipo	Bem	Designacao			Aquisições	Reavaliações e outras alterações	Grandes reparações ou beneficiações	Total	Abates	Desvalorizações	Amortizações		Total	Bruto	Liquido	Bruta	Liquida	
				Do exercicio	Acumuladas														
(1)				(2)	(3)	(4)	(5)	(6)	(7)	(8=5+6+7)	(9)	(10)	(11)	(12)	(13=9+10+11)	(14=3+8-9-10)	(15=14-12)	(16=14-3)	(17=15-4)
999	01	02	INVESTIMENTOS FINANCEIROS , PARTES DE CAPITAL , ASSOCIAÇÃO NACIONAL MUNICIPIOS PORTUGUESES																
Total .....																			

ENTIDADE

MA

## MAPA SÍNTESE DOS BENS INVENTARIADOS

Ano : 2019

Página: 1

CONTA IMOBILIZADO : 41.1.2.01

- RESIDUO, S.A.

Data de Emissão : 2020/04/13

Classificador Geral				Patrimonio inicial		Acréscimos Patrimoniais				Diminuições Patrimoniais				Patrimonio Final		Variação Patrimonial		
						Aquisições	Reavaliações e outras alterações	Grandes reparações ou melhorias	Total	Abates	Desvalorizações	Amortizações		Total	Bruto	Líquido	Bruta	Líquida
Cl.	Tipo	Bem	Designacao									Bruto	Líquido					
(1)		(2)		(3)	(4)	(5)	(6)	(7)	(8=5+6+7)	(9)	(10)	(11)	(12)	(13=9+10+11)	(14=3+8-9-10)	(15=14-12)	(16=14-3)	(17=15-4)
999	01	01	INVESTIMENTOS FINANCEIROS , PARTES DE CAPITAL , EMPRESAS PRIVADAS OU COOPERATIVAS															
Total .....																		

ENTIDADE

MA

## MAPA SÍNTESE DOS BENS INVENTARIADOS

Ano : 2019

Página: 1

CONTA IMOBILIZADO : 41.1.2.02

- RESNORTE-Valoriz e Tratam Resíduos Solidos,SA

Data de Emissão : 2020/04/13

Classificador Geral				Patrimonio inicial		Acrecimos Patrimoniais				Diminuiçoes Patrimoniais				Patrimonio Final		Variação Patrimonial		
						Aquisições	Reavaliações e outras alterações	Grandes reparações ou beneficiações	Total	Abates	Desvalorizações	Amortizações			Bruto	Liquido	Bruta	Liquida
Cl.	Tipo	Bem	Designacao									Bruto	Liquido					
				(3)	(4)	(5)	(6)	(7)	(8=5+6+7)	(9)	(10)	(11)	(12)	(13=9+10+11)	(14=3+8-9-10)	(15=14-12)	(16=14-3)	(17=15-4)
999	01	01	INVESTIMENTOS FINANCEIROS , PARTES DE CAPITAL , EMPRESAS PRIVADAS OU COOPERATIVAS	28.428,00	28.428,00										28.428,00	28.428,00		
Total .....				28.428,00	28.428,00										28.428,00	28.428,00		

ENTIDADE

MA

## MAPA SÍNTESE DOS BENS INVENTARIADOS

Ano : 2019

Página: 2

CONTA IMOBILIZADO : 41.1.2.03

- ARMAMAR INVESTE MAIS, EEM

Data de Emissão : 2020/04/13

Classificador Geral				Patrimonio inicial		Acréscimos Patrimoniais				Diminuições Patrimoniais				Patrimonio Final		Variação Patrimonial		
						Aquisições	Reavaliações e outras alterações	Grandes reparações ou beneficiações	Total	Abates	Desvalorizações	Amortizações		Total	Bruto	Liquido	Bruta	Liquida
Cl.	Tipo	Bem	Designacao									Bruto	Liquido					
(1)		(2)		(3)	(4)	(5)	(6)	(7)	(8=5+6+7)	(9)	(10)	(11)	(12)	(13=9+10+11)	(14=3+8-9-10)	(15=14-12)	(16=14-3)	(17=15-4)
999	01	01	INVESTIMENTOS FINANCEIROS , PARTES DE CAPITAL , EMPRESAS PRIVADAS OU COOPERATIVAS															
Total .....																		

ENTIDADE

MA

## MAPA SÍNTESE DOS BENS INVENTARIADOS

Ano : 2019

Página: 2

CONTA IMOBILIZADO : 41.1.3.02

- Armamar VIVA S.A.

Data de Emissão : 2020/04/13

Classificador Geral				Patrimonio inicial		Acrescimos Patrimoniais				Diminuições Patrimoniais				Patrimonio Final		Variação Patrimonial		
						Aquisições	Reavaliações e outras alterações	Grandes reparações ou beneficiações	Total	Abates	Desvalorizações	Amortizações		Total	Bruto	Liquido	Bruta	Liquida
Cl.	Tipo	Bem	Designacao	Bruto	Liquido							Do exercicio	Acumuladas					
(1)			(2)	(3)	(4)	(5)	(6)	(7)	(8=5+6+7)	(9)	(10)	(11)	(12)	(13=9+10+11)	(14=3+8-9-10)	(15=14-12)	(16=14-3)	(17=15-4)
999	01	01	INVESTIMENTOS FINANCEIROS , PARTES DE CAPITAL , EMPRESAS PRIVADAS OU COOPERATIVAS	24.500,00	24.500,00										24.500,00	24.500,00		
Total .....				24.500,00	24.500,00										24.500,00	24.500,00		

ENTIDADE

MA

## MAPA SÍNTESE DOS BENS INVENTARIADOS

Ano : 2019

Página: 2

CONTA IMOBILIZADO : 41.1.3.1

- Águas do Norte, S.A.

Data de Emissão : 2020/04/13

Classificador Geral				Patrimonio inicial		Acrescimos Patrimoniais				Diminuições Patrimoniais				Patrimonio Final		Variação Patrimonial				
						Aquisições	Reavaliações e outras alterações	Grandes reparações ou beneficiações	Total	Abates	Desvalorizações	Amortizações		Total	Bruto	Liquido	Bruta	Liquida		
Cl.	Tipo	Bem	Designacao	Bruto	Liquido							Do exercicio	Acumuladas							
(1)				(2)		(3)	(4)	(5)	(6)	(7)	(8=5+6+7)	(9)	(10)	(11)	(12)	(13=9+10+11)	(14=3+8-9-10)	(15=14-12)	(16=14-3)	(17=15-4)
999	01	01	INVESTIMENTOS FINANCEIROS , PARTES DE CAPITAL , EMPRESAS PRIVADAS OU COOPERATIVAS	118.386,00	118.386,00											118.386,00	118.386,00			
Total .....				118.386,00	118.386,00											118.386,00	118.386,00			

ENTIDADE

MA

## MAPA SÍNTESE DOS BENS INVENTARIADOS

Ano : 2019

Página: 3

CONTA IMOBILIZADO : 41.2.2.01

- Fundo de Apoio Municipal (FAM)

Data de Emissão : 2020/04/13

Classificador Geral				Patrimonio inicial		Acrecimos Patrimoniais				Diminuições Patrimoniais				Patrimonio Final		Variação Patrimonial			
Cl.	Tipo	Bem	Designacao			Aquisições	Reavaliações e outras alterações	Grandes reparações ou melhorias	Total	Abates	Desvalorizações	Amortizações		Total	Bruto	Liquido	Bruta	Liquida	
				Do exercicio	Acumuladas														
(1)				(2)	(3)	(4)	(5)	(6)	(7)	(8=5+6+7)	(9)	(10)	(11)	(12)	(13=9+10+11)	(14=3+8-9-10)	(15=14-12)	(16=14-3)	(17=15-4)
999	01	01	INVESTIMENTOS FINANCEIROS , PARTES DE CAPITAL , EMPRESAS PRIVADAS OU COOPERATIVAS		236.169,00	236.169,00										236.169,00	236.169,00		
Total .....					236.169,00	236.169,00										236.169,00	236.169,00		

ENTIDADE

MA

## MAPA SÍNTESE DOS BENS INVENTARIADOS

Ano : 2019

Página: 3

CONTA IMOBILIZADO : 41.4.1.01

- Terrenos p/ loteamento

Data de Emissão : 2020/04/13

Classificador Geral				Patrimonio inicial		Acrecimos Patrimoniais				Diminuições Patrimoniais				Patrimonio Final		Variação Patrimonial			
Cl.	Tipo	Bem	Designacao			Aquisições	Reavaliações e outras alterações	Grandes reparações ou melhorias	Total	Abates	Desvalorizações	Amortizações		Total	Bruto	Liquido	Bruta	Liquida	
				Do exercicio	Acumuladas														
(1)				(2)	(3)	(4)	(5)	(6)	(7)	(8=5+6+7)	(9)	(10)	(11)	(12)	(13=9+10+11)	(14=3+8-9-10)	(15=14-12)	(16=14-3)	(17=15-4)
301	06	01	IMÓVEIS URBANOS, COM FINALIDADE OPERATIVA, DE DOMÍNIO PRIVADO , TERRENOS INCLUIDOS EM PLANOS DE URBANIZAÇÃO C/CAPACI/CONSTRU , Em aglomerados urbanos	73.018,70	73.018,70										73.018,70	73.018,70			
301	06	02	IMÓVEIS URBANOS, COM FINALIDADE OPERATIVA, DE DOMÍNIO PRIVADO , TERRENOS INCLUIDOS EM PLANOS DE URBANIZAÇÃO C/CAPACI/CONSTRU , Em zonas diferenciada de aglomerado urbano	8.271,55	8.271,55										8.271,55	8.271,55			
301	06	99	IMÓVEIS URBANOS, COM FINALIDADE OPERATIVA, DE DOMÍNIO PRIVADO , TERRENOS INCLUIDOS EM PLANOS DE URBANIZAÇÃO C/CAPACI/CONSTRU , Outros terrenos	184,00	184,00										184,00	184,00			
301	07	01	IMÓVEIS URBANOS, COM FINALIDADE OPERATIVA, DE DOMÍNIO PRIVADO , TERRENOS SITUADOS DENTRO DO PERÍMETRO URBANO, CLASSIFICADO C/ , Espaço natural	4.247,10	4.247,10										4.247,10	4.247,10			
301	07	99	IMÓVEIS URBANOS, COM FINALIDADE OPERATIVA, DE DOMÍNIO PRIVADO , TERRENOS SITUADOS DENTRO DO PERÍMETRO URBANO, CLASSIFICADO C/ , Outros terrenos																
Total .....				85.721,35	85.721,35										85.721,35	85.721,35			

ENTIDADE

MA

## MAPA SÍNTESE DOS BENS INVENTARIADOS

Ano : 2019

Página: 4

CONTA IMOBILIZADO : 41.4.1.01

- Terrenos p/ loteamento

Data de Emissão : 2020/04/13

Classificador Geral				Patrimonio inicial		Acrescimos Patrimoniais				Diminuições Patrimoniais				Patrimonio Final		Variação Patrimonial		
Cl.	Tipo	Bem	Designacao			Aquisições	Reavaliações e outras alterações	Grandes reparações ou melhorias	Total	Abates	Desvalorizações	Amortizações		Bruto	Liquido	Bruta	Liquida	
				Do exercicio	Acumuladas							Total						
(1)			(2)	(3)	(4)	(5)	(6)	(7)	(8=5+6+7)	(9)	(10)	(11)	(12)	(13=9+10+11)	(14=3+8-9-10)	(15=14-12)	(16=14-3)	(17=15-4)
401	07	01	IMÓVEIS URBANOS, COM FINALIDADE OPERATIVA, DE DOMÍNIO PÚBLICO , TERRENOS SITUADOS DENTRO DO PERÍMETRO URBANO, CLASSIF. COMO: , Espaço natural	707,85	707,85									707,85	707,85			
Total .....				86.429,20	86.429,20									86.429,20	86.429,20			

ENTIDADE

MA

## MAPA SÍNTESE DOS BENS INVENTARIADOS

Ano : 2019

Página: 4

CONTA IMOBILIZADO : 41.4.1.02

- Terrenos da Zona Industrial-Reiga/Travanca

Data de Emissão : 2020/04/13

Classificador Geral				Patrimonio inicial		Acrescimos Patrimoniais				Diminuições Patrimoniais				Patrimonio Final		Variação Patrimonial		
Cl.	Tipo	Bem	Designacao			Bruto	Liquido	Aquisições	Reavaliações e outras alterações	Grandes reparações ou melhorias	Total	Abates	Desvalorizações	Amortizações		Bruto	Liquido	Bruta
				Do exercicio	Acumuladas									Total				
(1)			(2)	(3)	(4)	(5)	(6)	(7)	(8=5+6+7)	(9)	(10)	(11)	(12)	(13=9+10+11)	(14=3+8-9-10)	(15=14-12)	(16=14-3)	(17=15-4)
301	06	01	IMÓVEIS URBANOS,COM FINALIDADE OPERATIVA,DE DOMINIO PRIVADO , TERRENOS INCLUIDOS EM PLANOS DE URBANIZAÇÃO C/CAPACI/CONSTRU , Em aglomerados urbanos	70.113,91	70.113,91										70.113,91	70.113,91		
301	06	99	IMÓVEIS URBANOS,COM FINALIDADE OPERATIVA,DE DOMINIO PRIVADO , TERRENOS INCLUIDOS EM PLANOS DE URBANIZAÇÃO C/CAPACI/CONSTRU , Outros terrenos															
301	07	02	IMÓVEIS URBANOS,COM FINALIDADE OPERATIVA,DE DOMINIO PRIVADO , TERRENOS SITUADOS DENTRO DO PERÍMETRO URBANO,CLASSIFICADO C/ , Zona verde ou de lazer															
Total .....				70.113,91	70.113,91										70.113,91	70.113,91		

ENTIDADE

MA

## MAPA SÍNTESE DOS BENS INVENTARIADOS

Ano : 2019

Página: 5

CONTA IMOBILIZADO : 41.4.1.03

- Terrenos - Loteamento Sta.Bárbara

Data de Emissão : 2020/04/13

Classificador Geral				Patrimonio inicial		Acrescimos Patrimoniais				Diminuições Patrimoniais				Patrimonio Final		Variação Patrimonial			
Cl.	Tipo	Bem	Designacao			Bruto	Liquido	Aquisições	Reavaliações e outras alterações	Grandes reparações ou beneficiações	Total	Abates	Desvalorizações	Amortizações		Bruto	Liquido	Bruta	Liquida
				Do exercicio	Acumuladas									Total					
(1)				(2)	(3)	(4)	(5)	(6)	(7)	(8=5+6+7)	(9)	(10)	(11)	(12)	(13=9+10+11)	(14=3+8-9-10)	(15=14-12)	(16=14-3)	(17=15-4)
301	06	01	IMÓVEIS URBANOS,COM FINALIDADE OPERATIVA,DE DOMÍNIO PRIVADO , TERRENOS INCLUIDOS EM PLANOS DE URBANIZAÇÃO C/CAPACI/CONSTRU , Em aglomerados urbanos	119.614,58	119.614,58					5.718,35				5.718,35	113.896,23	113.896,23	-5.718,35	-5.718,35	
401	07	01	IMÓVEIS URBANOS,COM FINALIDADE OPERATIVA,DE DOMÍNIO PÚBLICO , TERRENOS SITUADOS DENTRO DO PERÍMETRO URBANO,CLASSIF.COMO: , Espaço natural	4.003,84	4.003,84										4.003,84	4.003,84			
401	07	02	IMÓVEIS URBANOS,COM FINALIDADE OPERATIVA,DE DOMÍNIO PÚBLICO , TERRENOS SITUADOS DENTRO DO PERÍMETRO URBANO,CLASSIF.COMO: , Zona verde ou de lazer	51.935,79	51.935,79										51.935,79	51.935,79			
401	07	03	IMÓVEIS URBANOS,COM FINALIDADE OPERATIVA,DE DOMÍNIO PÚBLICO , TERRENOS SITUADOS DENTRO DO PERÍMETRO URBANO,CLASSIF.COMO: , Praças públicas	46.069,24	46.069,24										46.069,24	46.069,24			
Total .....				221.623,45	221.623,45					5.718,35				5.718,35	215.905,10	215.905,10	-5.718,35	-5.718,35	

ENTIDADE

MA

## MAPA SÍNTESE DOS BENS INVENTARIADOS

Ano : 2019

Página: 5

CONTA IMOBILIZADO : 41.4.1.09

- Outros Terrenos

Data de Emissão : 2020/04/13

Classificador Geral				Patrimonio inicial		Acrescimos Patrimoniais				Diminuições Patrimoniais				Patrimonio Final		Variação Patrimonial			
Cl.	Tipo	Bem	Designacao			Aquisições	Reavaliações e outras alterações	Grandes reparações ou melhorias	Total	Abates	Desvalorizações	Amortizações		Bruto	Líquido	Bruta	Líquida		
				Do exercicio	Acumuladas							Total							
(1)				(2)	(3)	(4)	(5)	(6)	(7)	(8=5+6+7)	(9)	(10)	(11)	(12)	(13=9+10+11)	(14=3+8-9-10)	(15=14-12)	(16=14-3)	(17=15-4)
301	06	02	IMÓVEIS URBANOS,COM FINALIDADE OPERATIVA,DE DOMINIO PRIVADO , TERRENOS INCLUIDOS EM PLANOS DE URBANIZAÇÃO C/CAPACI/CONSTRU , Em zonas diferenciada de aglomerado urbano																
301	06	99	IMÓVEIS URBANOS,COM FINALIDADE OPERATIVA,DE DOMINIO PRIVADO , TERRENOS INCLUIDOS EM PLANOS DE URBANIZAÇÃO C/CAPACI/CONSTRU , Outros terrenos	9.976,00	9.976,00											9.976,00	9.976,00		
Total .....				9.976,00	9.976,00											9.976,00	9.976,00		

ENTIDADE

MA

## MAPA SÍNTESE DOS BENS INVENTARIADOS

Ano : 2019

Página: 6

CONTA IMOBILIZADO : 41.4.2.1

- Edifícios

Data de Emissão : 2020/04/13

Classificador Geral				Patrimonio inicial		Acrescimos Patrimoniais				Diminuições Patrimoniais				Patrimonio Final		Variação Patrimonial		
Cl.	Tipo	Bem	Designacao			Aquisições	Reavaliações e outras alterações	Grandes reparações ou melhorias	Total	Abates	Desvalorizações	Amortizações		Total	Bruto	Liquido	Bruta	Líquida
				Do exercicio	Acumuladas													
(1)			(2)	(3)	(4)	(5)	(6)	(7)	(8=5+6+7)	(9)	(10)	(11)	(12)	(13=9+10+11)	(14=3+8-9-10)	(15=14-12)	(16=14-3)	(17=15-4)
301	01	99	IMÓVEIS URBANOS, COM FINALIDADE OPERATIVA, DE DOMÍNIO PRIVADO , HABITAÇÕES , Outras	99.760,00	14.964,00							4.988,00	89.784,00	4.988,00	99.760,00	9.976,00		-4.988,00
301	02	99	IMÓVEIS URBANOS, COM FINALIDADE OPERATIVA, DE DOMÍNIO PRIVADO , EDIFICAÇÕES PARA SERVIÇOS , Outros edifícios para o sector dos serviços	825.331,90	784.065,30							10.316,65	51.583,25	10.316,65	825.331,90	773.748,65		-10.316,65
301	03	99	IMÓVEIS URBANOS, COM FINALIDADE OPERATIVA, DE DOMÍNIO PRIVADO , EDIFICAÇÕES COM FINS INDUSTRIAIS , Outros edifícios para fins de natureza industrial															
Total .....				925.091,90	799.029,30							15.304,65	141.367,25	15.304,65	925.091,90	783.724,65		-15.304,65

ENTIDADE

MA

## MAPA SÍNTESE DOS BENS INVENTARIADOS

Ano : 2019

Página: 6

CONTA IMOBILIZADO : 42.1

- Terrenos e recursos naturais

Data de Emissão : 2020/04/13

Classificador Geral				Patrimonio inicial		Acrescimos Patrimoniais				Diminuições Patrimoniais				Patrimonio Final		Variação Patrimonial		
						Aquisições	Reavaliações e outras alterações	Grandes reparações ou melhorias	Total	Abates	Desvalorizações	Amortizações		Total	Bruto	Líquido	Bruta	Líquida
Do exercício	Acumuladas																	
Cl.	Tipo	Bem	Designacao	Bruto	Líquido													
			(2)	(3)	(4)	(5)	(6)	(7)	(8=5+6+7)	(9)	(10)	(11)	(12)	(13=9+10+11)	(14=3+8-9-10)	(15=14-12)	(16=14-3)	(17=15-4)
301	06	01	IMÓVEIS URBANOS,COM FINALIDADE OPERATIVA,DE DOMINIO PRIVADO , TERRENOS INCLUIDOS EM PLANOS DE URBANIZAÇÃO C/CAPACI/CONSTRU , Em aglomerados urbanos	1.485.233,73	1.485.233,73										1.485.233,73	1.485.233,73		
301	06	02	IMÓVEIS URBANOS,COM FINALIDADE OPERATIVA,DE DOMINIO PRIVADO , TERRENOS INCLUIDOS EM PLANOS DE URBANIZAÇÃO C/CAPACI/CONSTRU , Em zonas diferenciada de aglomerado urbano	1.496,40	1.496,40										1.496,40	1.496,40		
301	07	02	IMÓVEIS URBANOS,COM FINALIDADE OPERATIVA,DE DOMINIO PRIVADO , TERRENOS SITUADOS DENTRO DO PERÍMETRO URBANO,CLASSIFICADO C/ , Zona verde ou de lazer	418.061,97	418.061,97										418.061,97	418.061,97		
Total .....				1.904.792,10	1.904.792,10										1.904.792,10	1.904.792,10		

ENTIDADE

MA

## MAPA SÍNTESE DOS BENS INVENTARIADOS

Ano : 2019

Página: 7

CONTA IMOBILIZADO : 42.1

- Terrenos e recursos naturais

Data de Emissão : 2020/04/13

Classificador Geral				Patrimonio inicial		Acrecimentos Patrimoniais				Diminuições Patrimoniais				Patrimonio Final		Variação Patrimonial		
						Aquisições	Reavaliações e outras alterações	Grandes reparações ou melhorias	Total	Abates	Desvalorizações	Amortizações			Bruto	Líquido	Bruta	Líquida
Do exercício	Acumuladas	Total																
Cl.	Tipo	Bem	Designacao	Bruto	Líquido													
			(2)	(3)	(4)	(5)	(6)	(7)	(8=5+6+7)	(9)	(10)	(11)	(12)	(13=9+10+11)	(14=3+8-9-10)	(15=14-12)	(16=14-3)	(17=15-4)
301	07	99	IMÓVEIS URBANOS,COM FINALIDADE OPERATIVA,DE DOMÍNIO PRIVADO , TERRENOS SITUADOS DENTRO DO PERÍMETRO URBANO,CLASSIFICADO C/ , Outros terrenos	197.773,14	197.773,14										197.773,14	197.773,14		
302	01	01	IMÓVEIS RÚSTICOS DE DOMÍNIO PRIVADO , TERRENOS NÃO INCLUIDOS EM PLANO DE URB.-SOLO RURAL P/ACTIV. , Agrícolas	1.125,00	1.125,00										1.125,00	1.125,00		
302	01	06	IMÓVEIS RÚSTICOS DE DOMÍNIO PRIVADO , TERRENOS NÃO INCLUIDOS EM PLANO DE URB.-SOLO RURAL P/ACTIV. , Espaços de protecção ou lazer	5.486,78	5.486,78										5.486,78	5.486,78		
302	01	99	IMÓVEIS RÚSTICOS DE DOMÍNIO PRIVADO , TERRENOS NÃO INCLUIDOS EM PLANO DE URB.-SOLO RURAL P/ACTIV. , Solo para outros fins	223.467,97	223.467,97										223.467,97	223.467,97		
303	01	04	OUTROS RECURSOS NATURAIS DE DOMÍNIO PRIVADO , OUTROS IMOVEIS , Terrenos e águas territoriais	1.746,00	1.746,00										1.746,00	1.746,00		
401	05	01	IMÓVEIS URBANOS,COM FINALIDADE OPERATIVA,DE DOMÍNIO PÚBLICO , INFRA-ESTRUTURAS , Rodoviárias	131.000,00	131.000,00	750,00			750,00						131.750,00	131.750,00	750,00	750,00
401	06	99	IMÓVEIS URBANOS,COM FINALIDADE OPERATIVA,DE DOMÍNIO PÚBLICO , TERRENOS INCLUIDOS EM PLANOS DE URB.C/CAPACIDADE DE CONSTRU. , Outros terrenos	45.000,00	45.000,00										45.000,00	45.000,00		
401	07	02	IMÓVEIS URBANOS,COM FINALIDADE OPERATIVA,DE DOMÍNIO PÚBLICO , TERRENOS SITUADOS DENTRO DO PERÍMETRO URBANO,CLASSIF.COMO: , Zona verde ou de lazer	8.200,50	8.200,50										8.200,50	8.200,50		
401	07	99	IMÓVEIS URBANOS,COM FINALIDADE OPERATIVA,DE DOMÍNIO PÚBLICO , TERRENOS SITUADOS DENTRO DO PERÍMETRO URBANO,CLASSIF.COMO: , Outros terrenos	7.061,23	7.061,23										7.061,23	7.061,23		
Total .....				2.525.652,72	2.525.652,72	750,00			750,00						2.526.402,72	2.526.402,72	750,00	750,00

ENTIDADE

MA

## MAPA SÍNTESE DOS BENS INVENTARIADOS

Ano : 2019

Página: 8

CONTA IMOBILIZADO : 42.2.1.01

- Habitação

Data de Emissão : 2020/04/13

Classificador Geral				Patrimonio inicial		Acrescimos Patrimoniais				Diminuições Patrimoniais				Patrimonio Final		Variação Patrimonial		
Cl.	Tipo	Bem	Designacao			Bruto	Liquido	Aquisições	Reavaliações e outras alterações	Grandes reparações ou melhorias	Total	Abates	Desvalorizações	Amortizações		Bruto	Liquido	Bruta
				Do exercicio	Acumuladas									Total				
(1)			(2)	(3)	(4)	(5)	(6)	(7)	(8=5+6+7)	(9)	(10)	(11)	(12)	(13=9+10+11)	(14=3+8-9-10)	(15=14-12)	(16=14-3)	(17=15-4)
301	01	02	IMÓVEIS URBANOS,COM FINALIDADE OPERATIVA,DE DOMÍNIO PRIVADO , HABITAÇÕES , Habitações sociais	3.185,47	2.185,60							168,12	1.167,99	168,12	3.185,47	2.017,48		-168,12
301	01	99	IMÓVEIS URBANOS,COM FINALIDADE OPERATIVA,DE DOMÍNIO PRIVADO , HABITAÇÕES , Outras	10.000,00	1.000,00							1.000,00	10.000,00	1.000,00	10.000,00			-1.000,00
401	04	99	IMÓVEIS URBANOS,COM FINALIDADE OPERATIVA,DE DOMÍNIO PÚBLICO , CONSTRUÇÕES DIVERSAS , Outras construções			4.428,00			4.428,00						4.428,00	4.428,00	4.428,00	4.428,00
401	05	99	IMÓVEIS URBANOS,COM FINALIDADE OPERATIVA,DE DOMÍNIO PÚBLICO , INFRA-ESTRUTURAS , Outras infra-estruturas															
Total .....				13.185,47	3.185,60	4.428,00			4.428,00			1.168,12	11.167,99	1.168,12	17.613,47	6.445,48	4.428,00	3.259,88

ENTIDADE

MA

## MAPA SÍNTESE DOS BENS INVENTARIADOS

Ano : 2019

Página: 8

CONTA IMOBILIZADO : 42.2.1.02

- Instalações de Serviços

Data de Emissão : 2020/04/13

Classificador Geral				Patrimonio inicial		Acrescimos Patrimoniais				Diminuições Patrimoniais				Patrimonio Final		Variação Patrimonial		
						Aquisições	Reavaliações e outras alterações	Grandes reparações ou melhorias	Total	Abates	Desvalorizações	Amortizações		Total	Bruto	Liquido	Bruta	Líquida
Cl.	Tipo	Bem	Designacao	Bruto	Liquido							Do exercicio	Acumuladas					
(1)			(2)	(3)	(4)	(5)	(6)	(7)	(8=5+6+7)	(9)	(10)	(11)	(12)	(13=9+10+11)	(14=3+8-9-10)	(15=14-12)	(16=14-3)	(17=15-4)
102	01	01	Equip. de Telecomunicacoes , EQUIP.TELECOMUNICAÇÕES E SISTEMAS DE INTERC. DIFUSÃO SONORA , Central Telefônica (PPCA)	21.505,92									21.505,92		21.505,92			
107	01	99	Equip. de Conforto, Higiene e de Utilizacao Comm , MOBILIÁRIO E EQUIPAMENTO COMM (EXCLUI MOB. ESCRITÓRIO) , Outro mobiliário e equipamento	10.455,00	5.227,50							1.306,88	6.534,38	1.306,88	10.455,00	3.920,62		-1.306,88
112	03	03	Equip. de Sinalizacao, Alarme, Combate a Incendios, ... , SISTEMA DE SINALIZAÇÃO E ALARME , Dispositivos de sinalização	7.660,82									7.660,82		7.660,82			
118	08	99	OUTROS BENS , ELEMENTOS DIVERSOS , Outros não especificados															
Total .....				39.621,74	5.227,50							1.306,88	35.701,12	1.306,88	39.621,74	3.920,62		-1.306,88



ENTIDADE

MA

## MAPA SÍNTESE DOS BENS INVENTARIADOS

Ano : 2019

Página: 9

CONTA IMOBILIZADO : 42.2.1.02

- Instalações de Serviços

Data de Emissão : 2020/04/13

Classificador Geral				Patrimonio inicial		Acrescimos Patrimoniais				Diminuições Patrimoniais				Patrimonio Final		Variação Patrimonial		
Cl.	Tipo	Bem	Designacao			Aquisições	Reavaliações e outras alterações	Grandes reparações ou melhorias	Total	Abates	Desvalorizações	Amortizações		Bruto	Liquido	Bruta	Liquida	
				Do exercicio	Acumuladas							Total						
(1)			(2)	(3)	(4)	(5)	(6)	(7)	(8=5+6+7)	(9)	(10)	(11)	(12)	(13=9+10+11)	(14=3+8-9-10)	(15=14-12)	(16=14-3)	(17=15-4)
301	02	01	IMOVÉIS URBANOS, COM FINALIDADE OPERATIVA, DE DOMÍNIO PRIVADO , EDIFICAÇÕES PARA SERVIÇOS , Instalação de serviços de natureza administrativa	1.505.722,66	1.223.399,71							18.821,53	301.144,48	18.821,53	1.505.722,66	1.204.578,18		-18.821,53
301	02	99	IMOVÉIS URBANOS, COM FINALIDADE OPERATIVA, DE DOMÍNIO PRIVADO , EDIFICAÇÕES PARA SERVIÇOS , Outros edifícios para o sector dos serviços															
Total .....				1.545.344,40	1.228.627,21							20.128,41	336.845,60	20.128,41	1.545.344,40	1.208.498,80		-20.128,41

ENTIDADE

MA

## MAPA SÍNTESE DOS BENS INVENTARIADOS

Ano : 2019

Página: 9

CONTA IMOBILIZADO : 42.2.1.03

- Instalações desportivas e recreativas

Data de Emissão : 2020/04/13

Classificador Geral				Patrimonio inicial		Acréscimos Patrimoniais				Diminuições Patrimoniais				Patrimonio Final		Variação Patrimonial		
						Aquisições	Reavaliações e outras alterações	Grandes reparações ou melhorias	Total	Abates	Desvalorizações	Amortizações		Total	Bruto	Liquido	Bruta	Liquida
Cl.	Tipo	Bem	Designacao									Bruto	Liquido					
(1)			(2)	(3)	(4)	(5)	(6)	(7)	(8=5+6+7)	(9)	(10)	(11)	(12)	(13=9+10+11)	(14=3+8-9-10)	(15=14-12)	(16=14-3)	(17=15-4)
301	04	02	IMÓVEIS URBANOS,COM FINALIDADE OPERATIVA,DE DOMINIO PRIVADO , CONSTRUÇÕES DIVERSAS , Complexos desportivos															
301	04	03	IMÓVEIS URBANOS,COM FINALIDADE OPERATIVA,DE DOMINIO PRIVADO , CONSTRUÇÕES DIVERSAS , Piscinas	3.106.694,81	2.194.103,21							155.334,74	1.067.926,34	155.334,74	3.106.694,81	2.038.768,47		-155.334,74
301	07	02	IMÓVEIS URBANOS,COM FINALIDADE OPERATIVA,DE DOMINIO PRIVADO , TERRENNOS SITUADOS DENTRO DO PERÍMETRO URBANO,CLASSIFICADO C/ , Zona verde ou de lazer	4.737,15	4.737,15										4.737,15	4.737,15		
Total .....				3.111.431,96	2.198.840,36							155.334,74	1.067.926,34	155.334,74	3.111.431,96	2.043.505,62		-155.334,74

ENTIDADE

MA

## MAPA SÍNTESE DOS BENS INVENTARIADOS

Ano : 2019

Página: 10

CONTA IMOBILIZADO : 42.2.1.04

- Mercados e instalações de fiscalização sanitária

Data de Emissão : 2020/04/13

Classificador Geral				Patrimonio inicial		Acrecimos Patrimoniais				Diminuições Patrimoniais				Patrimonio Final		Variação Patrimonial			
						Aquisições	Reavaliações e outras alterações	Grandes reparações ou beneficiações	Total	Abates	Desvalorizações	Amortizações			Bruto	Liquido	Bruta	Liquida	
Cl.	Tipo	Bem	Designacao	Bruto	Liquido							Do exercicio	Acumuladas						Total
(1)				(2)	(3)	(4)	(5)	(6)	(7)	(8=5+6+7)	(9)	(10)	(11)	(12)	(13=9+10+11)	(14=3+8-9-10)	(15=14-12)	(16=14-3)	(17=15-4)
107	02	99	Equip. de Conforto, Higiene e de Utilizacao Comm , ARTIGOS E UTENSÍLIOS DE DECORAÇÃO E CONFORTO , Outros artigos e utensílios																
107	03	99	Equip. de Conforto, Higiene e de Utilizacao Comm , EQUIPAMENTO E DISPOSITIVOS DE ILUMINAÇÃO (ELÉCTRICOS E NÃO) , Outro equipamento e dispositivos de iluminação																
301	03	99	IMÓVEIS URBANOS, COM FINALIDADE OPERATIVA, DE DOMÍNIO PRIVADO , EDIFICAÇÕES COM FINS INDUSTRIAIS , Outros edificios para fins de natureza industrial																
301	04	99	IMÓVEIS URBANOS, COM FINALIDADE OPERATIVA, DE DOMÍNIO PRIVADO , CONSTRUÇÕES DIVERSAS , Outras construções	1.191.533,41	1.091.127,09							14.894,17	115.300,49	14.894,17	1.191.533,41	1.076.232,92			-14.894,17
Total .....				1.191.533,41	1.091.127,09							14.894,17	115.300,49	14.894,17	1.191.533,41	1.076.232,92			-14.894,17

ENTIDADE

MA

## MAPA SÍNTESE DOS BENS INVENTARIADOS

Ano : 2019

Página: 10

CONTA IMOBILIZADO : 42.2.1.05

- Creches

Data de Emissão : 2020/04/13

Classificador Geral				Patrimonio inicial		Acrecimos Patrimoniais				Diminuições Patrimoniais				Patrimonio Final		Variação Patrimonial		
Cl.	Tipo	Bem	Designacao			Aquisições	Reavaliações e outras alterações	Grandes reparações ou melhorias	Total	Abates	Desvalorizações	Amortizações		Bruto	Liquido	Bruta	Liquida	
				Do exercicio	Acumuladas							Total						
(1)			(2)	(3)	(4)	(5)	(6)	(7)	(8=5+6+7)	(9)	(10)	(11)	(12)	(13=9+10+11)	(14=3+8-9-10)	(15=14-12)	(16=14-3)	(17=15-4)
107	02	16	Equip. de Conforto, Higiene e de Utilizacao Comm , ARTIGOS E UTENSÍLIOS DE DECORAÇÃO E CONFORTO , Reposteiros, toldos, estores, cortinas e cortinados															
301	02	04	IMÓVEIS URBANOS, COM FINALIDADE OPERATIVA, DE DOMÍNIO PRIVADO , EDIFICAÇÕES PARA SERVIÇOS , Instalação de serviços de natureza escolar	580.621,25	486.333,21							7.368,69	101.656,73	7.368,69	580.621,25	478.964,52		-7.368,69
Total .....				580.621,25	486.333,21							7.368,69	101.656,73	7.368,69	580.621,25	478.964,52		-7.368,69

ENTIDADE	MAPA SÍNTESE DOS BENS INVENTARIADOS	Ano : 2019
MA		Página: 11
CONTA IMOBILIZADO : 42.2.1.06 - Escolas		
Data de Emissão : 2020/04/13		

Classificador Geral				Patrimonio inicial		Acréscimos Patrimoniais				Diminuições Patrimoniais				Patrimonio Final		Variação Patrimonial				
						Aquisições	Reavaliações e outras alterações	Grandes reparações ou melhorias	Total	Abates	Desvalorizações	Amortizações		Total	Bruto	Liquido	Bruta	Liquida		
Cl.	Tipo	Bem	Designacao	Bruto	Liquido							Do exercicio	Acumuladas							
			(1)	(2)		(3)	(4)	(5)	(6)	(7)	(8=5+6+7)	(9)	(10)	(11)	(12)	(13=9+10+11)	(14=3+8-9-10)	(15=14-12)	(16=14-3)	(17=15-4)
107	01	99	Equip. de Conforto, Higiene e de Utilizacao Comm , MOBILIÁRIO E EQUIPAMENTO COMM (EXCLUI MOB.ESCRITÓRIO) , Outro mobiliário e equipamento	3.250,87	248,15									41,36	3.044,08	41,36	3.250,87	206,79		-41,36
107	03	99	Equip. de Conforto, Higiene e de Utilizacao Comm , EQUIPAMENTO E DISPOSITIVOS DE ILUMINAÇÃO (ELÉCTRICOS E NÃO) , Outro equipamento e dispositivos de iluminação	158,73											158,73		158,73			
110	04	07	Equip. e Material p/ Industria , CONSTRUÇÕES PRÉ-FABRICADAS E EQUIPAMENTOS P/CONSTRUÇÃO CIVIL , De oficinas de serralharia	1.380,00											1.380,00		1.380,00			
118	08	99	OUTROS BENS , ELEMENTOS DIVERSOS , Outros não especificados	7,50											7,50		7,50			
301	02	04	IMÓVEIS URBANOS,COM FINALIDADE OPERATIVA,DE DOMINIO PRIVADO , EDIFICAÇÕES PARA SERVIÇOS , Instalação de serviços de natureza escolar	2.548.486,93	2.202.564,63									23.640,21	369.562,51	23.640,21	2.548.486,93	2.178.924,42		-23.640,21
Total .....				2.553.284,03	2.202.812,78									23.681,57	374.152,82	23.681,57	2.553.284,03	2.179.131,21		-23.681,57

ENTIDADE	MAPA SÍNTESE DOS BENS INVENTARIADOS	Ano : 2019
MA		Página: 11
CONTA IMOBILIZADO : 42.2.1.07 - Lares de terceira idade		
Data de Emissão : 2020/04/13		

Classificador Geral				Patrimonio inicial		Acréscimos Patrimoniais				Diminuições Patrimoniais				Patrimonio Final		Variação Patrimonial		
Cl.	Tipo	Bem	Designacao			Aquisições	Reavaliações e outras alterações	Grandes reparações ou melhorias	Total	Abates	Desvalorizações	Amortizações		Total	Bruto	Liquido	Bruta	Liquida
				Do exercicio	Acumuladas													
(1)			(2)	(3)	(4)	(5)	(6)	(7)	(8=5+6+7)	(9)	(10)	(11)	(12)	(13=9+10+11)	(14=3+8-9-10)	(15=14-12)	(16=14-3)	(17=15-4)
301	02	03	IMÓVEIS URBANOS,COM FINALIDADE OPERATIVA,DE DOMINIO PRIVADO , EDIFICAÇÕES PARA SERVIÇOS , Instalação de serviços de natureza social	74.710,56	56.032,91							3.735,53	22.413,18	3.735,53	74.710,56	52.297,38		-3.735,53
Total .....				74.710,56	56.032,91							3.735,53	22.413,18	3.735,53	74.710,56	52.297,38		-3.735,53

ENTIDADE	MAPA SÍNTESE DOS BENS INVENTARIADOS	Ano : 2019
MA		Página: 12
CONTA IMOBILIZADO : 42.2.1.08 - Outros		
Data de Emissão : 2020/04/13		

Classificador Geral				Patrimonio inicial		Acrescimos Patrimoniais				Diminuições Patrimoniais				Patrimonio Final		Variação Patrimonial			
Cl.	Tipo	Bem	Designacao			Aquisições	Reavaliações e outras alterações	Grandes reparações ou melhorias	Total	Abates	Desvalorizações	Amortizações		Total	Bruto	Líquido	Bruta	Líquida	
				Do exercicio	Acumuladas														
(1)				(2)	(3)	(4)	(5)	(6)	(7)	(8=5+6+7)	(9)	(10)	(11)	(12)	(13=9+10+11)	(14=3+8-9-10)	(15=14-12)	(16=14-3)	(17=15-4)
301	01	02	IMÓVEIS URBANOS,COM FINALIDADE OPERATIVA,DE DOMINIO PRIVADO , HABITAÇÕES , Habitações sociais	10.000,00	7.875,00								125,00	2.250,00	125,00	10.000,00	7.750,00		-125,00
301	01	99	IMÓVEIS URBANOS,COM FINALIDADE OPERATIVA,DE DOMINIO PRIVADO , HABITAÇÕES , Outras	10.000,00	5.000,00								500,00	5.500,00	500,00	10.000,00	4.500,00		-500,00
301	02	99	IMÓVEIS URBANOS,COM FINALIDADE OPERATIVA,DE DOMINIO PRIVADO , EDIFICAÇÕES PARA SERVIÇOS , Outros edifícios para o sector dos serviços	136.806,00	108.471,03								1.666,77	30.001,74	1.666,77	136.806,00	106.804,26		-1.666,77
301	07	02	IMÓVEIS URBANOS,COM FINALIDADE OPERATIVA,DE DOMINIO PRIVADO , TERRENOS SITUADOS DENTRO DO PERÍMETRO URBANO,CLASSIFICADO C/ , Zona verde ou de lazer																
401	05	99	IMÓVEIS URBANOS,COM FINALIDADE OPERATIVA,DE DOMÍNIO PÚBLICO , INFRA-ESTRUTURAS , Outras infra-estruturas			1.107,00			1.107,00				55,35	55,35	55,35	1.107,00	1.051,65	1.107,00	1.051,65
Total .....				156.806,00	121.346,03	1.107,00			1.107,00				2.347,12	37.807,09	2.347,12	157.913,00	120.105,91	1.107,00	-1.240,12

ENTIDADE	MAPA SÍNTESE DOS BENS INVENTARIADOS	Ano : 2019
MA		Página: 12
CONTA IMOBILIZADO : 42.2.2.01 - Viadutos, arruamentos e obras complementares		
Data de Emissão : 2020/04/13		

Classificador Geral				Patrimonio inicial		Acrescimos Patrimoniais				Diminuições Patrimoniais				Patrimonio Final		Variação Patrimonial		
						Aquisições	Reavaliações e outras alterações	Grandes reparações ou melhorias	Total	Abates	Desvalorizações	Amortizações			Bruto	Liquido	Bruta	Liquida
Do exercicio	Acumuladas	Total																
Cl.	Tipo	Bem	Designacao	Bruto	Liquido													
(1)			(2)	(3)	(4)	(5)	(6)	(7)	(8=5+6+7)	(9)	(10)	(11)	(12)	(13=9+10+11)	(14=3+8-9-10)	(15=14-12)	(16=14-3)	(17=15-4)
301	04	03	IMÓVEIS URBANOS, COM FINALIDADE OPERATIVA, DE DOMÍNIO PRIVADO , CONSTRUÇÕES DIVERSAS , Piscinas	160.700,88	99.098,89							8.035,04	69.637,03	8.035,04	160.700,88	91.063,85		-8.035,04
301	04	99	IMÓVEIS URBANOS, COM FINALIDADE OPERATIVA, DE DOMÍNIO PRIVADO , CONSTRUÇÕES DIVERSAS , Outras construções	70.730,10	55.311,81							884,13	16.302,42	884,13	70.730,10	54.427,68		-884,13
Total .....				231.430,98	154.410,70							8.919,17	85.939,45	8.919,17	231.430,98	145.491,53		-8.919,17

ENTIDADE	MAPA SÍNTESE DOS BENS INVENTARIADOS	Ano : 2019
MA		Página: 13
CONTA IMOBILIZADO : 42.2.2.03 - Iluminação pública		
Data de Emissão : 2020/04/13		

Classificador Geral				Patrimonio inicial		Acrescimos Patrimoniais				Diminuições Patrimoniais				Patrimonio Final		Variação Patrimonial		
Cl.	Tipo	Bem	Designacao			Aquisições	Reavaliações e outras alterações	Grandes reparações ou melhorias	Total	Abates	Desvalorizações	Amortizações		Total	Bruto	Liquido	Bruta	Liquida
				Do exercicio	Acumuladas													
(1)			(2)	(3)	(4)	(5)	(6)	(7)	(8=5+6+7)	(9)	(10)	(11)	(12)	(13=9+10+11)	(14=3+8-9-10)	(15=14-12)	(16=14-3)	(17=15-4)
301	02	99	IMÓVEIS URBANOS,COM FINALIDADE OPERATIVA,DE DOMINIO PRIVADO , EDIFICAÇÕES PARA SERVIÇOS , Outros edificios para o sector dos serviços	13.940,15	2.091,01							697,00	12.546,14	697,00	13.940,15	1.394,01		-697,00
301	04	02	IMÓVEIS URBANOS,COM FINALIDADE OPERATIVA,DE DOMINIO PRIVADO , CONSTRUÇÕES DIVERSAS , Complexos desportivos															
Total .....				13.940,15	2.091,01							697,00	12.546,14	697,00	13.940,15	1.394,01		-697,00

ENTIDADE	MAPA SÍNTESE DOS BENS INVENTARIADOS	Ano : 2019
MA		Página: 13
CONTA IMOBILIZADO : 42.2.2.04 - Parques e jardins		
Data de Emissão : 2020/04/13		

Classificador Geral				Patrimonio inicial		Acrescimos Patrimoniais				Diminuições Patrimoniais				Patrimonio Final		Variação Patrimonial				
						Aquisições	Reavaliações e outras alterações	Grandes reparações ou beneficiações	Total	Abates	Desvalorizações	Amortizações		Total	Bruto	Liquido	Bruta	Liquida		
Cl.	Tipo	Bem	Designacao	Bruto	Liquido							Do exercicio	Acumuladas							
			(1)	(2)		(3)	(4)	(5)	(6)	(7)	(8=5+6+7)	(9)	(10)	(11)	(12)	(13=9+10+11)	(14=3+8-9-10)	(15=14-12)	(16=14-3)	(17=15-4)
106	01	99	Equip. e Material Recreativo, Desportivo, Educacao e Cult. , EQUIPAMENTO RECREATIVO, DESPORTIVO, DE EDUCAÇÃO E DE CULTURA , Outros equipamento específico	14.759,30	3.689,82									1.844,97	12.914,45	1.844,97	14.759,30	1.844,85		-1.844,97
401	01	99	IMÓVEIS URBANOS, COM FINALIDADE OPERATIVA, DE DOMÍNIO PÚBLICO , HABITAÇÕES , Outras	6.915,27	4.840,71									345,77	2.420,33	345,77	6.915,27	4.494,94		-345,77
401	04	99	IMÓVEIS URBANOS, COM FINALIDADE OPERATIVA, DE DOMÍNIO PÚBLICO , CONSTRUÇÕES DIVERSAS , Outras construções	248,59	174,01									12,43	87,01	12,43	248,59	161,58		-12,43
Total .....				21.923,16	8.704,54									2.203,17	15.421,79	2.203,17	21.923,16	6.501,37		-2.203,17

ENTIDADE

MA

## MAPA SÍNTESE DOS BENS INVENTARIADOS

Ano : 2019

Página: 14

CONTA IMOBILIZADO : 42.2.2.05

- Instalações desportivas e recreativas

Data de Emissão : 2020/04/13

Classificador Geral				Patrimonio inicial		Acrescimos Patrimoniais				Diminuições Patrimoniais				Patrimonio Final		Variação Patrimonial		
Cl.	Tipo	Bem	Designacao			Bruto	Liquido	Aquisições	Reavaliações e outras alterações	Grandes reparações ou beneficiações	Total	Abates	Desvalorizações	Amortizações		Bruto	Liquido	Bruta
				Do exercicio	Acumuladas									Total				
(1)			(2)	(3)	(4)	(5)	(6)	(7)	(8=5+6+7)	(9)	(10)	(11)	(12)	(13=9+10+11)	(14=3+8-9-10)	(15=14-12)	(16=14-3)	(17=15-4)
110	01	99	Equip. e Material p/ Industria , EQUIPAMENTO DE PRODUÇÃO E DISTRIBUIÇÃO DE ENERGIA ELÉCTRICA , Outro equipamento de uso específico			835,02			835,02			20,93	20,93	20,93	835,02	814,09	835,02	814,09
301	04	02	IMÓVEIS URBANOS,COM FINALIDADE OPERATIVA,DE DOMINIO PRIVADO , CONSTRUÇÕES DIVERSAS , Complexos desportivos	394.214,31	322.190,21							5.266,19	77.290,29	5.266,19	394.214,31	316.924,02		-5.266,19
301	04	03	IMÓVEIS URBANOS,COM FINALIDADE OPERATIVA,DE DOMINIO PRIVADO , CONSTRUÇÕES DIVERSAS , Piscinas	17.776,63	14.141,52							224,47	3.859,58	224,47	17.776,63	13.917,05		-224,47
301	04	99	IMÓVEIS URBANOS,COM FINALIDADE OPERATIVA,DE DOMINIO PRIVADO , CONSTRUÇÕES DIVERSAS , Outras construções	10.363,10	7.856,10							124,70	2.631,70	124,70	10.363,10	7.731,40		-124,70
301	05	99	IMÓVEIS URBANOS,COM FINALIDADE OPERATIVA,DE DOMINIO PRIVADO , INFRA-ESTRUTURAS , Outras infra-estruturas	886.350,00	306.139,18							43.734,16	623.944,98	43.734,16	886.350,00	262.405,02		-43.734,16
401	04	02	IMÓVEIS URBANOS,COM FINALIDADE OPERATIVA,DE DOMÍNIO PÚBLICO , CONSTRUÇÕES DIVERSAS , Complexos desportivos	635.787,89	254.315,14							31.789,39	413.262,14	31.789,39	635.787,89	222.525,75		-31.789,39
Total .....				1.944.491,93	904.642,15	835,02			835,02			81.159,84	1.121.009,62	81.159,84	1.945.326,95	824.317,33	835,02	-80.324,82

ENTIDADE

MA

## MAPA SÍNTESE DOS BENS INVENTARIADOS

Ano : 2019

Página: 14

CONTA IMOBILIZADO : 42.2.2.06

- Captação, tratamento e distribuição de água

Data de Emissão : 2020/04/13

Classificador Geral				Patrimonio inicial		Acrescimos Patrimoniais				Diminuições Patrimoniais				Patrimonio Final		Variação Patrimonial				
						Aquisições	Reavaliações e outras alterações	Grandes reparações ou melhorias	Total	Abates	Desvalorizações	Amortizações		Total	Bruto	Liquido	Bruta	Liquida		
Cl.	Tipo	Bem	Designacao	Bruto	Liquido							Do exercicio	Acumuladas							
			(1)	(2)		(3)	(4)	(5)	(6)	(7)	(8=5+6+7)	(9)	(10)	(11)	(12)	(13=9+10+11)	(14=3+8-9-10)	(15=14-12)	(16=14-3)	(17=15-4)
110	03	05	Equip. e Material p/ Industria , EQUIPAMENTO PARA PURIFICAÇÃO DE ÁGUA , Unidades de cloro, depuração e bombagem	269,51	101,06									33,69	202,14	33,69	269,51	67,37		-33,69
117	01	99	ABASTECIMENTO PÚBLICO E ÁGUAS RESIDUAIS , EQUIPAMENTO ELECTROMECÂNICO DOS SISTEMAS DE TRATA/PIS-QUIMIC , Outro equipamento de uso específico	802,46	100,30									100,30	802,46	100,30	802,46			-100,30
Total .....				1.071,97	201,36									133,99	1.004,60	133,99	1.071,97	67,37		-133,99

[illegible]

ENTIDADE	MAPA SÍNTESE DOS BENS INVENTARIADOS	Ano : 2019
MA		Página: 16
CONTA IMOBILIZADO : 42.2.2.12 - Outras		
Data de Emissão : 2020/04/13		

Classificador Geral				Patrimonio inicial		Acrescimos Patrimoniais				Diminuições Patrimoniais				Patrimonio Final		Variação Patrimonial		
Cl.	Tipo	Bem	Designacao			Aquisições	Reavaliações e outras alterações	Grandes reparações ou beneficiações	Total	Abates	Desvalorizações	Amortizações		Bruto	Liquido	Bruta	Liquida	
				Do exercicio	Acumuladas							Total						
(1)			(2)	(3)	(4)	(5)	(6)	(7)	(8=5+6+7)	(9)	(10)	(11)	(12)	(13=9+10+11)	(14=3+8-9-10)	(15=14-12)	(16=14-3)	(17=15-4)
301	04	99	IMÓVÉIS URBANOS, COM FINALIDADE OPERATIVA, DE DOMÍNIO PRIVADO , CONSTRUÇÕES DIVERSAS , Outras construções	477.474,00	376.010,86	4.643,25	4.643,25					5.968,42	107.431,56	5.968,42	477.474,00	370.042,44		-5.968,42
301	05	99	IMÓVÉIS URBANOS, COM FINALIDADE OPERATIVA, DE DOMÍNIO PRIVADO , INFRA-ESTRUTURAS , Outras infra-estruturas															
401	05	01	IMÓVÉIS URBANOS, COM FINALIDADE OPERATIVA, DE DOMÍNIO PÚBLICO , INFRA-ESTRUTURAS , Rodoviárias	110.824,82	102.512,96							232,16	232,16	232,16	4.643,25	4.411,09	4.643,25	4.411,09
401	05	99	IMÓVÉIS URBANOS, COM FINALIDADE OPERATIVA, DE DOMÍNIO PÚBLICO , INFRA-ESTRUTURAS , Outras infra-estruturas															
Total .....				588.298,82	478.523,82	4.643,25			4.643,25			7.585,89	117.360,89	7.585,89	592.942,07	475.581,18	4.643,25	-2.942,64

ENTIDADE	MAPA SÍNTESE DOS BENS INVENTARIADOS	Ano : 2019
MA		Página: 16
CONTA IMOBILIZADO : 42.3.1 - Máquinas e equipamentos		
Data de Emissão : 2020/04/13		

Classificador Geral				Patrimonio inicial		Acrescimos Patrimoniais				Diminuições Patrimoniais				Patrimonio Final		Variação Patrimonial		
Cl.	Tipo	Ben	Designacao			Aquisições	Reavaliações e outras alterações	Grandes reparações ou melhorias	Total	Abates	Desvalorizações	Amortizações		Total	Bruto	Líquido	Bruta	Líquida
				Do exercicio	Acumuladas													
(1)			(2)	(3)	(4)	(5)	(6)	(7)	(8=5+6+7)	(9)	(10)	(11)	(12)	(13=9+10+11)	(14=3+8-9-10)	(15=14-12)	(16=14-3)	(17=15-4)
101	01	09	Equip. Informatico , HARDWARE , Leitores Ópticos	1.182,00									1.182,00		1.182,00			
101	01	99	Equip. Informatico , HARDWARE , Outro equipamento informático	132,00									132,00		132,00			
103	01	01	Equip. e Material de Escritorio e de Reprografia , MOBILIÁRIO , Armários	458,80									458,80		458,80			
103	01	06	Equip. e Material de Escritorio e de Reprografia , MOBILIÁRIO , Cofres	18,50									18,50		18,50			
103	01	08	Equip. e Material de Escritorio e de Reprografia , MOBILIÁRIO , Estantes	1.124,69									1.124,69		1.124,69			
103	01	10	Equip. e Material de Escritorio e de Reprografia , MOBILIÁRIO , Mesas	1.255,02									1.255,02		1.255,02			
103	01	12	Equip. e Material de Escritorio e de Reprografia , MOBILIÁRIO , Secretárias	265,78									265,78		265,78			
Total .....				4.436,79									4.436,79		4.436,79			



ENTIDADE

MA

## MAPA SÍNTESE DOS BENS INVENTARIADOS

Ano : 2019

Página: 17

CONTA IMOBILIZADO : 42.3.1

- Máquinas e equipamentos

Data de Emissão : 2020/04/13

Classificador Geral				Patrimonio inicial		Acrescimos Patrimoniais				Diminuições Patrimoniais				Patrimonio Final		Variação Patrimonial		
						Aquisições	Reavaliações e outras alterações	Grandes reparações ou melhorias	Total	Abates	Desvalorizações	Amortizações			Bruto	Líquido	Bruta	Líquida
Do exercicio	Acumuladas	Total																
Cl.	Tipo	Bem	Designacao	Bruto	Líquido													
			(2)	(3)	(4)	(5)	(6)	(7)	(8=5+6+7)	(9)	(10)	(11)	(12)	(13=9+10+11)	(14=3+8-9-10)	(15=14-12)	(16=14-3)	(17=15-4)
103	01	99	Equip. e Material de Escritorio e de Reprografia , MOBILIÁRIO , Outro mobiliário	280,80								280,80		280,80				
103	02	04	Equip. e Material de Escritorio e de Reprografia , MÁQUINAS E EQUIPAMENTOS DE ESCRITÓRIO , de calcular	220,40								220,40		220,40				
103	02	08	Equip. e Material de Escritorio e de Reprografia , MÁQUINAS E EQUIPAMENTOS DE ESCRITÓRIO , Furadores	5,00								5,00		5,00				
103	02	11	Equip. e Material de Escritorio e de Reprografia , MÁQUINAS E EQUIPAMENTOS DE ESCRITÓRIO , Outras máquinas e aparelhos	510,00								510,00		510,00				
103	02	99	Equip. e Material de Escritorio e de Reprografia , MÁQUINAS E EQUIPAMENTOS DE ESCRITÓRIO , Outro equipamento e material de escritório	6,50								6,50		6,50				
104	04	99	Equip. p/ Investigacao, de medida e de Utilizacao Tecnica , EQUIPAMENTO DE ANÁLISE QUÍMICA , Outro equipamento de uso específico	960,00								960,00		960,00				
104	07	01	Equip. p/ Investigacao, de medida e de Utilizacao Tecnica , EQUIPAMENTO DE DESENHO, TOPOGRAFIA E CARTOGRAFIA , Altimetros	54,46								54,46		54,46				
104	08	06	Equip. p/ Investigacao, de medida e de Utilizacao Tecnica , INSTRUMENTOS PARA MEDIDA DO TEMPO , Relógios	1.440,00								1.440,00		1.440,00				
105	06	19	Equip. e Material p/ Servicos de saude , EQUIPAMENTO E MATERIAL P/ SERVIÇOS DE HOTELARIA , Aspiradores	140,00								140,00		140,00				
106	01	01	Equip. e Material Recreativo, Desportivo,Educacao e Cult. , EQUIPAMENTO RECREATIVO, DESPORTIVO, DE EDUCAÇÃO E DE CULTURA , Aparelhos de remar	2.760,00								2.760,00		2.760,00				
106	01	02	Equip. e Material Recreativo, Desportivo,Educacao e Cult. , EQUIPAMENTO RECREATIVO, DESPORTIVO, DE EDUCAÇÃO E DE CULTURA , Aparelhos p/ exercicios (ginástica)	11.801,76								11.801,76		11.801,76				
106	01	07	Equip. e Material Recreativo, Desportivo,Educacao e Cult. , EQUIPAMENTO RECREATIVO, DESPORTIVO, DE EDUCAÇÃO E DE CULTURA , Bicletas	10.658,04								10.658,04		10.658,04				
Total .....				33.273,75								33.273,75		33.273,75				

ENTIDADE

MA

## MAPA SÍNTESE DOS BENS INVENTARIADOS

Ano : 2019

Página: 18

CONTA IMOBILIZADO : 42.3.1

- Máquinas e equipamentos

Data de Emissão : 2020/04/13

Classificador Geral				Patrimonio inicial		Acrescimos Patrimoniais				Diminuições Patrimoniais				Patrimonio Final		Variação Patrimonial						
						Aquisições	Reavaliações e outras alterações	Grandes reparações ou melhorias	Total	Abates	Desvalorizações	Amortizações		Total	Bruto	Liquido	Bruta	Liquida				
Cl.	Tipo	Bem	Designacao	Bruto	Liquido							Do exercicio	Acumuladas									
(1)				(2)				(3)	(4)	(5)	(6)	(7)	(8=5+6+7)	(9)	(10)	(11)	(12)	(13=9+10+11)	(14=3+8-9-10)	(15=14-12)	(16=14-3)	(17=15-4)
106	01	15	Equip. e Material Recreativo, Desportivo,Educacao e Cult. , EQUIPAMENTO RECREATIVO, DESPORTIVO, DE EDUCAÇÃO E DE CULTURA , Móveis p/ jardins e piscinas	300,24									300,24		300,24							
106	01	99	Equip. e Material Recreativo, Desportivo,Educacao e Cult. , EQUIPAMENTO RECREATIVO, DESPORTIVO, DE EDUCAÇÃO E DE CULTURA , Outros equipamento específico	28.469,04	1.296,33	347,88			347,88			259,57	27.432,28	259,57	28.816,92	1.384,64	347,88				88,31	
106	03	18	Equip. e Material Recreativo, Desportivo,Educacao e Cult. , EQUIPAMENTO E MATERIAL AUDIO VISUAL , Televisores	399,99	285,71							57,14	171,42	57,14	399,99	228,57					-57,14	
106	03	99	Equip. e Material Recreativo, Desportivo,Educacao e Cult. , EQUIPAMENTO E MATERIAL AUDIO VISUAL , Outros	149,00									149,00		149,00							
106	04	49	Equip. e Material Recreativo, Desportivo,Educacao e Cult. , INSTRUMENTOS MUSICAIS, INCLUINDO EQUIPAMENTOS DE ORQUESTRA , Sintetizadores de som	4.464,00									4.464,00		4.464,00							
107	04	01	Equip. de Conforto, Higiene e de Utilizacao Comm , EQUIPAMENTO DE AR CONDICIONADO E DE CIRCULAÇÃO AR , Aparelhos de ar condicionado	44.003,91									44.003,91		44.003,91							
107	05	02	Equip. de Conforto, Higiene e de Utilizacao Comm , EQUIPAMENTO DE AQUECIMENTO DE AMBIENTE E AQUECEDORES DE ÁGUA , Aquecedores	149,00									149,00		149,00							
107	05	03	Equip. de Conforto, Higiene e de Utilizacao Comm , EQUIPAMENTO DE AQUECIMENTO DE AMBIENTE E AQUECEDORES DE ÁGUA , Caldeiras	914,51	228,63							114,32	800,20	114,32	914,51	114,31					-114,32	
107	05	06	Equip. de Conforto, Higiene e de Utilizacao Comm , EQUIPAMENTO DE AQUECIMENTO DE AMBIENTE E AQUECEDORES DE ÁGUA , Conectores	1.185,00									1.185,00		1.185,00							
107	05	15	Equip. de Conforto, Higiene e de Utilizacao Comm , EQUIPAMENTO DE AQUECIMENTO DE AMBIENTE E AQUECEDORES DE ÁGUA , Vaporizadores	220,00									220,00		220,00							
107	06	04	Equip. de Conforto, Higiene e de Utilizacao Comm , EQUIPAMENTO DE COZINHA , Máquinas e aparelhos de cozinha			3.905,25			3.905,25			488,16	488,16	488,16	3.905,25	3.417,09	3.905,25				3.417,09	
Total .....				113.528,44	1.810,67	4.253,13			4.253,13			919,19	112.636,96	919,19	117.781,57	5.144,61	4.253,13				3.333,94	

ENTIDADE

MA

## MAPA SÍNTESE DOS BENS INVENTARIADOS

Ano : 2019

Página: 19

CONTA IMOBILIZADO : 42.3.1

- Máquinas e equipamentos

Data de Emissão : 2020/04/13

Classificador Geral				Patrimonio inicial		Acrecimos Patrimoniais				Diminuições Patrimoniais				Patrimonio Final		Variação Patrimonial		
Cl.	Tipo	Bem	Designacao			Bruto	Liquido	Aquisições	Reavaliações e outras alterações	Grandes reparações ou melhorias	Total	Abates	Desvalorizações	Amortizações		Bruto	Liquido	Bruta
				Do exercicio	Acumuladas									Total				
(1)			(2)	(3)	(4)	(5)	(6)	(7)	(8=5+6+7)	(9)	(10)	(11)	(12)	(13=9+10+11)	(14=3+8-9-10)	(15=14-12)	(16=14-3)	(17=15-4)
107	08	01	Equip. de Conforto, Higiene e de Utilizacao Comm , EQUIPAMENTOS DE LIMPEZA , Aspiradores	8.480,31	511,31							284,65	8.253,65	284,65	8.480,31	226,66		-284,65
107	08	99	Equip. de Conforto, Higiene e de Utilizacao Comm , EQUIPAMENTOS DE LIMPEZA , Outros equipamentos e utensilios de uso especifico	5.115,15	321,28							84,54	4.878,41	84,54	5.115,15	236,74		-84,54
107	08	9999	Equip. de Conforto, Higiene e de Utilizacao Comm , EQUIPAMENTOS DE LIMPEZA , Outros equipamentos e utensilios de uso especifico	375,65									375,65		375,65			
107	09	06	Equip. de Conforto, Higiene e de Utilizacao Comm , EQUIPAMENTO SANITARIO , Máquinas de desentupir	33.275,00									33.275,00		33.275,00			
108	01	99	Equip. de transporte , MATERIAL ROLANTE OU DE TRANSPORTE , Outro material e equipamento de transportes	1.901,76	267,52							44,59	1.678,83	44,59	1.901,76	222,93		-44,59
108	02	03	Equip. de transporte , EQUIPAMENTO PARA ACONDICIONAMENTO OU EMBALAGEM , Máquinas para acondicionamento ou embalagem	149,45	106,75							21,35	64,05	21,35	149,45	85,40		-21,35
108	02	99	Equip. de transporte , EQUIPAMENTO PARA ACONDICIONAMENTO OU EMBALAGEM , Outras máquinas e equipamento de uso especifico	567,42	405,30							81,06	243,18	81,06	567,42	324,24		-81,06
109	01	99	Equip. p/ Agricultura e Jardinagem , MÁQUINAS E EQUIPAMENTOS P/ PREPARAÇÃO DO SOLO E COLHEITA , Outros equipamentos, aparelhos e utensilios de uso especifico	375,00									375,00		375,00			
109	02	9999	Equip. p/ Agricultura e Jardinagem , EQUIPAMENTOS PARA DEFESA CONTRA AS EPIDEMIAS,DOENÇAS E PRIO , Máquinas	470,00									470,00		470,00			
109	03	02	Equip. p/ Agricultura e Jardinagem , UTENSÍLIOS E FERRAMENTAS PARA JARDINAGEM , Aspersores	3.570,00									3.570,00		3.570,00			
109	03	03	Equip. p/ Agricultura e Jardinagem , UTENSÍLIOS E FERRAMENTAS PARA JARDINAGEM , Cortadores			1.200,00			1.200,00			240,00	240,00	240,00	1.200,00	960,00	1.200,00	960,00
109	03	05	Equip. p/ Agricultura e Jardinagem , UTENSÍLIOS E FERRAMENTAS PARA JARDINAGEM , Tesouras mecânicas	400,00									400,00		400,00			
109	03	0599	Equip. p/ Agricultura e Jardinagem , UTENSÍLIOS E FERRAMENTAS PARA JARDINAGEM , Máquinas	390,00									390,00		390,00			
109	03	06	Equip. p/ Agricultura e Jardinagem , UTENSÍLIOS E FERRAMENTAS PARA JARDINAGEM , Utensílios e ferramentas de uso especifico			2.558,40			2.558,40			639,68	639,68	639,68	2.558,40	1.918,72	2.558,40	1.918,72
Total .....				168.598,18	3.422,83	8.011,53			8.011,53			2.315,06	167.490,41	2.315,06	176.609,71	9.119,30	8.011,53	5.696,47

ENTIDADE

MA

## MAPA SÍNTESE DOS BENS INVENTARIADOS

Ano : 2019

Página: 20

CONTA IMOBILIZADO : 42.3.1

- Máquinas e equipamentos

Data de Emissão : 2020/04/13

Classificador Geral				Patrimonio inicial		Acrescimos Patrimoniais				Diminuições Patrimoniais				Patrimonio Final		Variação Patrimonial						
						Aquisições	Reavaliações e outras alterações	Grandes reparações ou melhorias	Total	Abates	Desvalorizações	Amortizações		Total	Bruto	Líquido	Bruta	Líquida				
Cl.	Tipo	Bem	Designacao	Bruto	Líquido							Do exercicio	Acumuladas									
(1)				(2)				(3)	(4)	(5)	(6)	(7)	(8=5+6+7)	(9)	(10)	(11)	(12)	(13=9+10+11)	(14=3+8-9-10)	(15=14-12)	(16=14-3)	(17=15-4)
109	03	0699	Equip. p/ Agricultura e Jardinagem , UTENSÍLIOS E FERRAMENTAS PARA JARDINAGEM , Maquinas	1.380,01	172,50							172,50	1.380,01	172,50	1.380,01							-172,50
109	03	99	Equip. p/ Agricultura e Jardinagem , UTENSÍLIOS E FERRAMENTAS PARA JARDINAGEM , Outros	987,13									987,13		987,13							
109	03	9999	Equip. p/ Agricultura e Jardinagem , UTENSÍLIOS E FERRAMENTAS PARA JARDINAGEM , Outros - Maquinas	771,00									771,00		771,00							
110	01	99	Equip. e Material p/ Industria , EQUIPAMENTO DE PRODUÇÃO E DISTRIBUIÇÃO DE ENERGIA ELÉCTRICA , Outro equipamento de uso específico	1.293,48	994,03							32,33	331,78	32,33	1.293,48	961,70						-32,33
110	03	04	Equip. e Material p/ Industria , EQUIPAMENTO PARA PURIFICAÇÃO DE ÁGUA , Máquinas de filtragem			18.696,00			18.696,00			2.337,00	2.337,00	2.337,00	18.696,00	16.359,00	18.696,00					16.359,00
110	03	06	Equip. e Material p/ Industria , EQUIPAMENTO PARA PURIFICAÇÃO DE ÁGUA , Outras máquinas de uso específico	4.267,52									4.267,52		4.267,52							
110	04	9999	Equip. e Material p/ Industria , CONSTRUÇÕES PRÉ-FABRICADAS E EQUIPAMENTOS P/CONSTRUÇÃO CIVIL , Outros equipamentos e materiais utilizados em constr.civil	37.152,64				4.234,68	4.234,68			4.234,68	41.387,32	4.234,68	41.387,32		4.234,68					
110	15	01	Equip. e Material p/ Industria , EQUIPAMENTO P/TRABALHAR MADEIRA , Berbequins	294,00									294,00		294,00							
110	16	02	Equip. e Material p/ Industria , EQUIPAMENTO P/TRABALHAR METAIS , Equipamento de soldadura	201,49									201,49		201,49							
110	16	10	Equip. e Material p/ Industria , EQUIPAMENTO P/TRABALHAR METAIS , Máquinas para moldar e cortar metais	151,91									151,91		151,91							
110	20	03	Equip. e Material p/ Industria , EQUIPAMENTO P/MANUJO TRANSPORTE DE MATERIAIS , Carros de mão	72,00									72,00		72,00							
110	25	06	Equip. e Material p/ Industria , BOMBAS E COMPRESSORES , Unidades de bombagem	954,27	338,52							136,33	752,08	136,33	954,27	202,19						-136,33
111	02	01	Equip. de Oficina, Ferramentas e Utensílios , FERRAMENTAS E MÁQUINAS-FERRAMENTAS , Ferramentas e Utensílios	6.034,69		22.968,77			22.968,77			5.741,88	11.776,57	5.741,88	29.003,46	17.226,89	22.968,77					17.226,89
111	02	02	Equip. de Oficina, Ferramentas e Utensílios , FERRAMENTAS E MÁQUINAS-FERRAMENTAS , Máquinas-Ferramentas Ligeiras	38.223,73	8.151,80	141,45			141,45			6.416,13	36.488,06	6.416,13	38.365,18	1.877,12	141,45					-6.274,68
Total .....				260.382,05	13.079,68	49.817,75		4.234,68	54.052,43			21.385,91	268.688,28	21.385,91	314.434,48	45.746,20	54.052,43					32.666,52

ENTIDADE

MA

## MAPA SÍNTESE DOS BENS INVENTARIADOS

Ano : 2019

Página: 21

CONTA IMOBILIZADO : 42.3.1

- Máquinas e equipamentos

Data de Emissão : 2020/04/13

Classificador Geral				Patrimonio inicial		Acrescimos Patrimoniais				Diminuições Patrimoniais				Patrimonio Final		Variação Patrimonial		
Cl.	Tipo	Bem	Designacao			Bruto	Liquido	Aquisições	Reavaliações e outras alterações	Grandes reparações ou melhorias	Total	Abates	Desvalorizações	Amortizações		Bruto	Liquido	Bruta
				Do exercicio	Acumuladas									Total				
(1)			(2)	(3)	(4)	(5)	(6)	(7)	(8=5+6+7)	(9)	(10)	(11)	(12)	(13=9+10+11)	(14=3+8-9-10)	(15=14-12)	(16=14-3)	(17=15-4)
111	02	0299	Equip. de Oficina, Ferramentas e Utensílios , FERRAMENTAS E MÁQUINAS-FERRAMENTAS , Máquinas	2.415,94									2.415,94		2.415,94			
111	02	03	Equip. de Oficina, Ferramentas e Utensílios , FERRAMENTAS E MÁQUINAS-FERRAMENTAS , Máquinas-Ferramentas Pesadas	40.552,72									40.552,72		40.552,72			
111	02	99	Equip. de Oficina, Ferramentas e Utensílios , FERRAMENTAS E MÁQUINAS-FERRAMENTAS , Outros aparelhos e utensílios oficiais	1.702,84	553,49	229,90			229,90			241,98	1.391,33	241,98	1.932,74	541,41	229,90	-12,08
111	04	03	Equip. de Oficina, Ferramentas e Utensílios , EQUIP. P/ESTAÇÕES DE SERVIÇO OU ABASTECIMENTO DE COMBUSTÍVEL , Macacos hidráulicos	1.283,91									1.283,91		1.283,91			
111	04	99	Equip. de Oficina, Ferramentas e Utensílios , EQUIP. P/ESTAÇÕES DE SERVIÇO OU ABASTECIMENTO DE COMBUSTÍVEL , Outro equipamento de uso específico	7.419,61									7.419,61		7.419,61			
112	03	05	Equip. de Sinalizacao, Alarme, Combate a Incendios, ... , SISTEMA DE SINALIZAÇÃO E ALARME , Sirenes	266,94									266,94		266,94			
112	03	99	Equip. de Sinalizacao, Alarme, Combate a Incendios, ... , SISTEMA DE SINALIZAÇÃO E ALARME , Outro equipamento de uso específico	2.851,40									2.851,40		2.851,40			
117	01	01	ABASTECIMENTO PUBLICO E AGUAS RESIDUAIS , EQUIPAMENTO ELECTROMECAÂNICO DOS SISTEMAS DE TRATA/FIS-QUIMIC , Arejadores	19.414,32									19.414,32		19.414,32			
117	01	08	ABASTECIMENTO PUBLICO E AGUAS RESIDUAIS , EQUIPAMENTO ELECTROMECAÂNICO DOS SISTEMAS DE TRATA/FIS-QUIMIC , Medidores de caudal	2.389,75									2.389,75		2.389,75			
117	01	99	ABASTECIMENTO PUBLICO E AGUAS RESIDUAIS , EQUIPAMENTO ELECTROMECAÂNICO DOS SISTEMAS DE TRATA/FIS-QUIMIC , Outro equipamento de uso específico	7.453,17									7.453,17		7.453,17			
117	02	02	ABASTECIMENTO PUBLICO E AGUAS RESIDUAIS , EQUIPAMENTO PARA OS SISTEMAS DE DESINFECÇÃO , Clorómetros	1.616,66									1.616,66		1.616,66			
117	02	99	ABASTECIMENTO PUBLICO E AGUAS RESIDUAIS , EQUIPAMENTO PARA OS SISTEMAS DE DESINFECÇÃO , Outro equipamento de uso específico	31,17									31,17		31,17			
Total .....				347.780,48	13.633,17	50.047,65		4.234,68	54.282,33			21.627,89	355.775,20	21.627,89	402.062,81	46.287,61	54.282,33	32.654,44

ENTIDADE

MA

## MAPA SÍNTESE DOS BENS INVENTARIADOS

Ano : 2019

Página: 22

CONTA IMOBILIZADO : 42.3.1

- Máquinas e equipamentos

Data de Emissão : 2020/04/13

Classificador Geral				Patrimonio inicial		Acréscimos Patrimoniais				Diminuições Patrimoniais				Patrimonio Final		Variação Patrimonial				
						Aquisições	Reavaliações e outras alterações	Grandes reparações ou melhorias	Total	Abates	Desvalorizações	Amortizações			Bruto	Líquido	Bruta	Líquida		
Cl.	Tipo	Bem	Designacao	Bruto	Líquido							Do exercicio	Acumuladas						Total	
(1)				(2)		(3)	(4)	(5)	(6)	(7)	(8=5+6+7)	(9)	(10)	(11)	(12)	(13=9+10+11)	(14=3+8-9-10)	(15=14-12)	(16=14-3)	(17=15-4)
117	04	99	ABASTECIMENTO PUBLICO E AGUAS RESIDUAIS , EQ. DE VALORIZAÇÃO BIOLÓGICA (COMPOSTAGEM E DIGESTÃO ANAERÓBICA) , Outro equipamento de uso específico	220,00										220,00		220,00				
117	05	01	ABASTECIMENTO PUBLICO E AGUAS RESIDUAIS , EQUIPAMENTO DE VALORIZAÇÃO MULTIMATERIAL , Contentores	224.394,06	96.168,84								16.028,17	144.253,39	16.028,17	224.394,06	80.140,67			-16.028,17
117	06	02	ABASTECIMENTO PUBLICO E AGUAS RESIDUAIS , EQ.DE MOVIMENTAÇÃO,COMPACTAÇÃO,PRENSAGEM E CONFINA/ RESIDUOS , Maquinas de movimentação	690,00										690,00		690,00				
117	06	99	ABASTECIMENTO PUBLICO E AGUAS RESIDUAIS , EQ.DE MOVIMENTAÇÃO,COMPACTAÇÃO,PRENSAGEM E CONFINA/ RESIDUOS , Outro equipamento de uso específico	9.297,66	3.193,23								456,18	6.560,61	456,18	9.297,66	2.737,05			-456,18
118	07	03	OUTROS BENS , MAQUINAS, APARELHOS E FERRAMENTAS , Ferramentas e utensilios			85,00			85,00				21,25	21,25	21,25	85,00	63,75	85,00	63,75	
118	07	99	OUTROS BENS , MAQUINAS, APARELHOS E FERRAMENTAS , Maquinas e aparelhos não especificados	8.580,28	15,37								15,37	8.580,28	15,37	8.580,28				-15,37
202	04	03	VEICULOS A GASOLEO , PESADOS DE PASSAGEIROS , De 2001 até 3000																	
202	09	01	VEICULOS A GASOLEO , TRACTORES , Agrícolas	67.340,64										67.340,64		67.340,64				
202	09	02	VEICULOS A GASOLEO , TRACTORES , Outros	84.979,53						77.325,08				7.654,45	77.325,08	7.654,45			-77.325,08	
Total .....				743.282,65	113.010,61	50.132,65		4.234,68	54.367,33	77.325,08		38.148,86	591.095,82	115.473,94	720.324,90	129.229,08	-22.957,75		16.218,47	

ENTIDADE

MA

## MAPA SÍNTESE DOS BENS INVENTARIADOS

Ano : 2019

Página: 23

CONTA IMOBILIZADO : 42.3.2

- Equipamento de transporte escolar

Data de Emissão : 2020/04/13

Classificador Geral				Patrimonio inicial		Acrescimos Patrimoniais				Diminuições Patrimoniais				Patrimonio Final		Variação Patrimonial		
						Aquisições	Reavaliações e outras alterações	Grandes reparações ou melhorias	Total	Abates	Desvalorizações	Amortizações		Total	Bruto	Liquido	Bruta	Líquida
Cl.	Tipo	Bem	Designacao	Bruto	Liquido							Do exercicio	Acumuladas					
(1)			(2)	(3)	(4)	(5)	(6)	(7)	(8=5+6+7)	(9)	(10)	(11)	(12)	(13=9+10+11)	(14=3+8-9-10)	(15=14-12)	(16=14-3)	(17=15-4)
106	03	15	Equip. e Material Recreativo, Desportivo,Educacao e Cult. , EQUIPAMENTO E MATERIAL AUDIO VISUAL , Rádios	292,05									292,05		292,05			
201	02	03	VEICULOS A GASOLINA , MISTOS , De 2001 até 3000	15.000,00	7.500,00							1.875,00	9.375,00	1.875,00	15.000,00	5.625,00		-1.875,00
202	01	01	VEICULOS A GASOLEO , LIGEIROS DE PASSAGEIROS , Até 1500 de cilindrada	23.607,50	1.043,00							521,50	23.086,00	521,50	23.607,50	521,50		-521,50
202	01	03	VEICULOS A GASOLEO , LIGEIROS DE PASSAGEIROS , De 2001 até 3000	248.338,72	3.607,90			4.032,01	4.032,01			4.405,72	249.136,54	4.405,72	252.370,73	3.234,19	4.032,01	-373,71
202	04	03	VEICULOS A GASOLEO , PESADOS DE PASSAGEIROS , De 2001 até 3000	93.085,15	65.713,23							9.387,60	36.759,52	9.387,60	93.085,15	56.325,63		-9.387,60
202	04	04	VEICULOS A GASOLEO , PESADOS DE PASSAGEIROS , Mais de 3000			80.724,90			80.724,90			8.072,49	8.072,49	8.072,49	80.724,90	72.652,41	80.724,90	72.652,41
Total .....				380.323,42	77.864,13	80.724,90		4.032,01	84.756,91			24.262,31	326.721,60	24.262,31	465.080,33	138.358,73	84.756,91	60.494,60

ENTIDADE

MA

## MAPA SÍNTESE DOS BENS INVENTARIADOS

Ano : 2019

Página: 23

CONTA IMOBILIZADO : 42.3.3

- Equipamento para fornecimento de água/saneamento

Data de Emissão : 2020/04/13

Classificador Geral				Patrimonio inicial		Acrescimos Patrimoniais				Diminuições Patrimoniais				Patrimonio Final		Variação Patrimonial		
						Aquisições	Reavaliações e outras alterações	Grandes reparações ou melhorias	Total	Abates	Desvalorizações	Amortizações		Total	Bruto	Liquido	Bruta	Liquida
Cl.	Tipo	Bem	Designacao	Bruto	Liquido							Do exercicio	Acumuladas					
(1)			(2)	(3)	(4)	(5)	(6)	(7)	(8=5+6+7)	(9)	(10)	(11)	(12)	(13=9+10+11)	(14=3+8-9-10)	(15=14-12)	(16=14-3)	(17=15-4)
110	25	01	Equip. e Material p/ Industria , BOMBAS E COMPRESSORES , Bombas a motor	876,57		300,00			300,00			42,86	919,43	42,86	1.176,57	257,14	300,00	257,14
111	02	03	Equip. de Oficina, Ferramentas e Utensilios , FERRAMENTAS E MÁQUINAS-FERRAMENTAS , Máquinas-Ferramentas Pesadas	1.157,22									1.157,22		1.157,22			
111	02	99	Equip. de Oficina, Ferramentas e Utensilios , FERRAMENTAS E MÁQUINAS-FERRAMENTAS , Outros aparelhos e utensilios oficiais	470,59									470,59		470,59			
117	01	02	ABASTECIMENTO PUBLICO E AGUAS RESIDUAIS , EQUIPAMENTO ELECTROMECÂNICO DOS SISTEMAS DE TRATA/FIS-QUIMIC , Bombas de doseamento	10.356,25									10.356,25		10.356,25			
Total .....				12.860,63		300,00			300,00			42,86	12.903,49	42,86	13.160,63	257,14	300,00	257,14

ENTIDADE	MAPA SÍNTESE DOS BENS INVENTARIADOS	Ano : 2019
MA		Página: 24
CONTA IMOBILIZADO : 42.3.3 - Equipamento para fornecimento de água/saneamento		
Data de Emissão : 2020/04/13		

Classificador Geral				Patrimonio inicial		Acrescimos Patrimoniais				Diminuições Patrimoniais				Patrimonio Final		Variação Patrimonial		
Cl.	Tipo	Bem	Designacao			Aquisições	Reavaliações e outras alterações	Grandes reparações ou melhorias	Total	Abates	Desvalorizações	Amortizações		Total	Bruto	Liquido	Bruta	Liquida
				Do exercicio	Acumuladas													
(1)			(2)	(3)	(4)	(5)	(6)	(7)	(8=5+6+7)	(9)	(10)	(11)	(12)	(13=9+10+11)	(14=3+8-9-10)	(15=14-12)	(16=14-3)	(17=15-4)
117	01	03	ABASTECIMENTO PUBLICO E AGUAS RESIDUAIS , EQUIPAMENTO ELECTROMECÂNICO DOS SISTEMAS DE TRATA/FIS-QUIMIC , Bombas de recirculação e elevação	2.001,38	1.569,06								2.001,38		2.001,38			
117	01	08	ABASTECIMENTO PUBLICO E AGUAS RESIDUAIS , EQUIPAMENTO ELECTROMECÂNICO DOS SISTEMAS DE TRATA/FIS-QUIMIC , Medidores de caudal	17.232,66								462,03	16.125,63	462,03	17.232,66	1.107,03		-462,03
117	01	99	ABASTECIMENTO PUBLICO E AGUAS RESIDUAIS , EQUIPAMENTO ELECTROMECÂNICO DOS SISTEMAS DE TRATA/FIS-QUIMIC , Outro equipamento de uso especifico	12.847,42									12.847,42		12.847,42			
117	02	99	ABASTECIMENTO PUBLICO E AGUAS RESIDUAIS , EQUIPAMENTO PARA OS SISTEMAS DE DESINFECÇÃO , Outro equipamento de uso especifico	1.677,60									1.677,60		1.677,60			
202	01	03	VEICULOS A GASOLHO , LIGEIROS DE PASSAGEIROS , De 2001 até 3000	861,35									861,35		861,35			
202	09	02	VEICULOS A GASOLHO , TRACTORES , Outros															
Total .....				47.481,04	1.569,06	300,00			300,00			504,89	46.416,87	504,89	47.781,04	1.364,17	300,00	-204,89

ENTIDADE	MAPA SÍNTESE DOS BENS INVENTARIADOS	Ano : 2019
MA		Página: 24
CONTA IMOBILIZADO : 42.3.4 - Mobiliário		
Data de Emissão : 2020/04/13		

Classificador Geral				Patrimonio inicial		Acrescimos Patrimoniais				Diminuições Patrimoniais				Patrimonio Final		Variação Patrimonial		
Cl.	Tipo	Bem	Designacao			Aquisições	Reavaliações e outras alterações	Grandes reparações ou melhorias	Total	Abates	Desvalorizações	Amortizações		Total	Bruto	Liquido	Bruta	Liquida
				Bruto	Liquido							Do exercicio	Acumuladas					
(1)			(2)	(3)	(4)	(5)	(6)	(7)	(8=5+6+7)	(9)	(10)	(11)	(12)	(13=9+10+11)	(14=3+8-9-10)	(15=14-12)	(16=14-3)	(17=15-4)
103	01	01	Equip. e Material de Escritorio e de Reprografia , MOBILIÁRIO , Armários	249,41									249,41		249,41			
103	01	04	Equip. e Material de Escritorio e de Reprografia , MOBILIÁRIO , Blocos de gavetas	74,82									74,82		74,82			
103	01	05	Equip. e Material de Escritorio e de Reprografia , MOBILIÁRIO , Cadeiras	491,20									491,20		491,20			
103	01	08	Equip. e Material de Escritorio e de Reprografia , MOBILIÁRIO , Estantes	364,14									364,14		364,14			
103	01	10	Equip. e Material de Escritorio e de Reprografia , MOBILIÁRIO , Mesas	4.226,52									4.226,52		4.226,52			
Total .....				5.406,09									5.406,09		5.406,09			



ENTIDADE

MA

## MAPA SÍNTESE DOS BENS INVENTARIADOS

Ano : 2019

Página: 25

CONTA IMOBILIZADO : 42.3.4

- Mobiliário

Data de Emissão : 2020/04/13

Classificador Geral				Patrimonio inicial		Acrescimos Patrimoniais				Diminuições Patrimoniais				Patrimonio Final		Variação Patrimonial						
						Aquisições	Reavaliações e outras alterações	Grandes reparações ou melhorias	Total	Abates	Desvalorizações	Amortizações		Bruto	Líquido	Bruta	Líquida					
Cl.	Tipo	Bem	Designacao	Bruto	Líquido							Do exercicio	Acumuladas					Total				
(1)				(2)				(3)	(4)	(5)	(6)	(7)	(8=5+6+7)	(9)	(10)	(11)	(12)	(13=9+10+11)	(14=3+8-9-10)	(15=14-12)	(16=14-3)	(17=15-4)
103	01	11	Equip. e Material de Escritorio e de Reprografia , MOBILIÁRIO , Placares	44,89									44,89		44,89							
104	07	99	Equip. p/ Investigacao, de medida e de Utilizacao Tecnica , EQUIPAMENTO DE DESENHO, TOPOGRAFIA E CARTOGRAFIA , Outros instrumentos e materiais de uso especifico	24,94									24,94		24,94							
106	01	99	Equip. e Material Recreativo, Desportivo,Educacao e Cult. , EQUIPAMENTO RECREATIVO, DESPORTIVO, DE EDUCAÇÃO E DE CULTURA , Outros equipamento específico	42,40									42,40		42,40							
106	02	02	Equip. e Material Recreativo, Desportivo,Educacao e Cult. , EQUIP. DISPOSITIVOS AUXILIARES DE INSTRUÇÃO,INCLUINDO MOBIL. , Ardósias	37,41									37,41		37,41							
106	02	06	Equip. e Material Recreativo, Desportivo,Educacao e Cult. , EQUIP. DISPOSITIVOS AUXILIARES DE INSTRUÇÃO,INCLUINDO MOBIL. , Carteiras Escolares	17.739,45									17.739,45		17.739,45							
106	02	15	Equip. e Material Recreativo, Desportivo,Educacao e Cult. , EQUIP. DISPOSITIVOS AUXILIARES DE INSTRUÇÃO,INCLUINDO MOBIL. , Quadros escolares	1.264,00	116,80							116,80	1.264,00	116,80	1.264,00							-116,80
106	02	99	Equip. e Material Recreativo, Desportivo,Educacao e Cult. , EQUIP. DISPOSITIVOS AUXILIARES DE INSTRUÇÃO,INCLUINDO MOBIL. , Outros equipamentos e utensilios de uso especifico	101.991,05	2.302,30							2.302,30	101.991,05	2.302,30	101.991,05							-2.302,30
107	01	02	Equip. de Conforto, Higiene e de Utilizacao Comm , MOBILIÁRIO E EQUIPAMENTO COMUM (EXCLUÍ MOB.ESCRITÓRIO) , Armários	525,00									525,00		525,00							
107	01	13	Equip. de Conforto, Higiene e de Utilizacao Comm , MOBILIÁRIO E EQUIPAMENTO COMUM (EXCLUÍ MOB.ESCRITÓRIO) , Escadas/Escadotes	27,36									27,36		27,36							
107	05	02	Equip. de Conforto, Higiene e de Utilizacao Comm , EQUIPAMENTO DE AQUECIMENTO DE AMBIENTE E AQUECEDORES DE ÁGUA , Aquecedores	14,96									14,96		14,96							
107	06	05	Equip. de Conforto, Higiene e de Utilizacao Comm , EQUIPAMENTO DE COZINHA , Mobiliário de cozinha	846,51		547,35			547,35			68,42	914,93	68,42	1.393,06	478,93	547,35	478,93				
Total .....				127.964,06	2.419,10	547,35			547,35			2.487,52	128.032,48	2.487,52	128.511,41	478,93	547,35					-1.940,17

ENTIDADE

MA

## MAPA SÍNTESE DOS BENS INVENTARIADOS

Ano : 2019

Página: 26

CONTA IMOBILIZADO : 42.3.4

- Mobiliário

Data de Emissão : 2020/04/13

Classificador Geral				Patrimonio inicial		Acrescimos Patrimoniais				Diminuições Patrimoniais				Patrimonio Final		Variação Patrimonial						
						Aquisições	Reavaliações e outras alterações	Grandes reparações ou melhorias	Total	Abates	Desvalorizações	Amortizações		Total	Bruto	Liquido	Bruta	Liquida				
Cl.	Tipo	Bem	Designacao	Bruto	Liquido							Do exercicio	Acumuladas									
(1)				(2)				(3)	(4)	(5)	(6)	(7)	(8=5+6+7)	(9)	(10)	(11)	(12)	(13=9+10+11)	(14=3+8-9-10)	(15=14-12)	(16=14-3)	(17=15-4)
111	01	99	Equip. de Oficina, Ferramentas e Utensílios , MOBILIÁRIO DE OFICINA , Outro mobiliário de uso específico	74,82							74,82		74,82									
Total .....				128.038,88	2.419,10	547,35		547,35			2.487,52	128.107,30	2.487,52	128.586,23	478,93	547,35	-1.940,17					

ENTIDADE

MA

## MAPA SÍNTESE DOS BENS INVENTARIADOS

Ano : 2019

Página: 26

CONTA IMOBILIZADO : 42.3.5

- Equipamento Informático

Data de Emissão : 2020/04/13

Classificador Geral				Patrimonio inicial		Acrescimos Patrimoniais				Diminuições Patrimoniais				Patrimonio Final		Variação Patrimonial			
Cl.	Tipo	Bem	Designacao			Aquisições	Reavaliações e outras alterações	Grandes reparações ou beneficiações	Total	Abates	Desvalorizações	Amortizações		Total	Bruto	Líquido	Bruta	Líquida	
				Do exercicio	Acumuladas														
(1)				(2)	(3)	(4)	(5)	(6)	(7)	(8=5+6+7)	(9)	(10)	(11)	(12)	(13=9+10+11)	(14=3+8-9-10)	(15=14-12)	(16=14-3)	(17=15-4)
101	01	01	Equip. Informatico , HARDWARE , Bastidores (armário)		1.218,97	124,53							124,53	1.218,97	124,53	1.218,97			-124,53
101	01	02	Equip. Informatico , HARDWARE , Computadores		59.212,05									59.212,05		59.212,05			
101	01	03	Equip. Informatico , HARDWARE , Equipamento de rede		8.587,95									8.587,95		8.587,95			
101	01	06	Equip. Informatico , HARDWARE , HUB		17,57									17,57		17,57			
101	01	07	Equip. Informatico , HARDWARE , Impressoras		2.481,23									2.481,23		2.481,23			
101	01	10	Equip. Informatico , HARDWARE , Microcomputadores		2.358,06									2.358,06		2.358,06			
101	01	13	Equip. Informatico , HARDWARE , Monitores		3.521,41									3.521,41		3.521,41			
101	01	16	Equip. Informatico , HARDWARE , PC portáteis		7.241,68									7.241,68		7.241,68			
101	01	18	Equip. Informatico , HARDWARE , Projectores de imagem de ecrã (data display)		633,19									633,19		633,19			
101	01	20	Equip. Informatico , HARDWARE , Scanners (digitalizador de imagem)		189,70									189,70		189,70			
101	01	21	Equip. Informatico , HARDWARE , Teclados		625,87									625,87		625,87			
101	01	26	Equip. Informatico , HARDWARE , Unidades de Controlo		250,46									250,46		250,46			
101	01	27	Equip. Informatico , HARDWARE , Unidades de Disco		256,41									256,41		256,41			
101	01	99	Equip. Informatico , HARDWARE , Outro equipamento informático		9.376,28									9.376,28		9.376,28			
Total .....					95.970,83	124,53							124,53	95.970,83	124,53	95.970,83			-124,53

ENTIDADE

MA

## MAPA SÍNTESE DOS BENS INVENTARIADOS

Ano : 2019

Página: 27

CONTA IMOBILIZADO : 42.3.5

- Equipamento Informático

Data de Emissão : 2020/04/13

Classificador Geral				Patrimonio inicial		Acrescimos Patrimoniais				Diminuições Patrimoniais				Patrimonio Final		Variação Patrimonial		
						Aquisições	Reavaliações e outras alterações	Grandes reparações ou melhorias	Total	Abates	Desvalorizações	Amortizações			Bruto	Líquido	Bruta	Líquida
Do exercício	Acumuladas	Total																
Cl.	Tipo	Bem	Designacao	Bruto	Líquido													
			(2)	(3)	(4)	(5)	(6)	(7)	(8=5+6+7)	(9)	(10)	(11)	(12)	(13=9+10+11)	(14=3+8-9-10)	(15=14-12)	(16=14-3)	(17=15-4)
101	02	02	Equip. Informatico , SOFTWARE , Sistemas Operativos	1.943,69								1.943,69			1.943,69			
101	02	03	Equip. Informatico , SOFTWARE , Software de Aplicações	19.849,75								19.849,75			19.849,75			
101	02	04	Equip. Informatico , SOFTWARE , Software de Base	45.144,38	28.290,00							14.145,00	30.999,38	14.145,00	45.144,38	14.145,00		-14.145,00
101	02	05	Equip. Informatico , SOFTWARE , Software de Comunicações	224,98								224,98			224,98			
101	02	07	Equip. Informatico , SOFTWARE , Software de Rede	143,14								143,14			143,14			
101	02	99	Equip. Informatico , SOFTWARE , Outros Softwares	6.419,20	2.079,50							4.339,70			6.419,20	2.079,50		
103	03	01	Equip. e Material de Escritorio e de Reprografia , EQUIPAMENTO DE REPROGRAFIA , Fotocopiadores	99,76								99,76			99,76			
106	02	99	Equip. e Material Recreativo, Desportivo,Educacao e Cult. , EQUIP. DISPOSITIVOS AUXILIARES DE INSTRUÇÃO,INCLUINDO MOBIL. , Outros equipamentos e utensílios de uso específico	12.874,38	1.600,06							1.600,06	12.874,38	1.600,06	12.874,38			-1.600,06
106	03	03	Equip. e Material Recreativo, Desportivo,Educacao e Cult. , EQUIPAMENTO E MATERIAL AUDIO VISUAL , Colunas p/ reprodução de som	13,24								13,24			13,24			
112	03	01	Equip. de Sinalizacao, Alarme, Combate a Incendios, ... , SISTEMA DE SINALIZAÇÃO E ALARME , Aparelhos de iluminação e segurança	1.228,27								1.228,27			1.228,27			
Total .....				183.911,62	32.094,09							15.869,59	167.607,12	15.869,59	183.911,62	16.224,50		-15.869,59

ENTIDADE

MA

## MAPA SÍNTESE DOS BENS INVENTARIADOS

Ano : 2019

Página: 28

CONTA IMOBILIZADO : 42.3.6

- Equipamentos de iluminação pública

Data de Emissão : 2020/04/13

Classificador Geral				Patrimonio inicial		Acrescimos Patrimoniais				Diminuições Patrimoniais				Patrimonio Final		Variação Patrimonial		
						Aquisições	Reavaliações e outras alterações	Grandes reparações ou melhorias	Total	Abates	Desvalorizações	Amortizações		Total	Bruto	Líquido	Bruta	Líquida
Cl.	Tipo	Bem	Designacao									Bruto	Líquido					
				(3)	(4)	(5)	(6)	(7)	(8=5+6+7)	(9)	(10)	(11)	(12)	(13=9+10+11)	(14=3+8-9-10)	(15=14-12)	(16=14-3)	(17=15-4)
107	03	06	Equip. de Conforto, Higiene e de Utilizacao Comm , EQUIPAMENTO E DISPOSITIVOS DE ILUMINAÇÃO (ELÉCTRICOS E NÃO) , Projectores e iluminadores	6.685,50	1.941,44							835,80	5.579,86	835,80	6.685,50	1.105,64		-835,80
118	07	99	OUTROS BENS , MAQUINAS, APARELHOS E FERRAMENTAS , Maquinas e aparelhos não especificados	36.109,02	22.568,13							4.513,63	18.054,52	4.513,63	36.109,02	18.054,50		-4.513,63
Total .....				42.794,52	24.509,57							5.349,43	23.634,38	5.349,43	42.794,52	19.160,14		-5.349,43

ENTIDADE

MA

## MAPA SÍNTESE DOS BENS INVENTARIADOS

Ano : 2019

Página: 28

CONTA IMOBILIZADO : 42.3.9

- Equipamento básico diverso

Data de Emissão : 2020/04/13

Classificador Geral				Patrimonio inicial		Acrescimos Patrimoniais				Diminuições Patrimoniais				Patrimonio Final		Variação Patrimonial		
						Aquisições	Reavaliações e outras alterações	Grandes reparações ou melhorias	Total	Abates	Desvalorizações	Amortizações		Total	Bruto	Liquido	Bruta	Liquida
Cl.	Tipo	Bem	Designacao	Bruto	Liquido							Do exercicio	Acumuladas					
				(3)	(4)	(5)	(6)	(7)	(8=5+6+7)	(9)	(10)	(11)	(12)	(13=9+10+11)	(14=3+8-9-10)	(15=14-12)	(16=14-3)	(17=15-4)
101	01	08	Equip. Informatico , HARDWARE , Leitores de CD-Rom	23,90									23,90		23,90			
101	01	10	Equip. Informatico , HARDWARE , Microcomputadores	598,56									598,56		598,56			
101	01	25	Equip. Informatico , HARDWARE , Unidades centrais de processamento	8.040,73	6.030,55							2.010,18	4.020,36	2.010,18	8.040,73	4.020,37		-2.010,18
101	01	99	Equip. Informatico , HARDWARE , Outro equipamento informático	8.410,02	6.307,52							2.102,50	4.205,00	2.102,50	8.410,02	4.205,02		-2.102,50
101	02	03	Equip. Informatico , SOFTWARE , Software de Aplicações	2.500,94	1.667,29							833,65	1.667,30	833,65	2.500,94	833,64		-833,65
101	02	06	Equip. Informatico , SOFTWARE , Software de Gestão de Rede	3.808,61	2.539,07							1.269,54	2.539,08	1.269,54	3.808,61	1.269,53		-1.269,54
101	02	99	Equip. Informatico , SOFTWARE , Outros Softwares	3.528,58									3.528,58		3.528,58			
102	01	14	Equip. de Telecomunicacoes , EQUIP.TELERCOMUNICAÇÕES E SISTEMAS DE INTERC. DIFUSÃO SONORA , Telemóveis	181,41									181,41		181,41			
102	01	99	Equip. de Telecomunicacoes , EQUIP.TELERCOMUNICAÇÕES E SISTEMAS DE INTERC. DIFUSÃO SONORA , Outro material,aparelhos,utensílios e instal. uso específico	3.582,87									3.582,87		3.582,87			
Total .....				30.675,62	16.544,43							6.215,87	20.347,06	6.215,87	30.675,62	10.328,56		-6.215,87

ENTIDADE

MA

## MAPA SÍNTESE DOS BENS INVENTARIADOS

Ano : 2019

Página: 29

CONTA IMOBILIZADO : 42.3.9

- Equipamento básico diverso

Data de Emissão : 2020/04/13

Classificador Geral				Patrimonio inicial		Acrescimos Patrimoniais				Diminuições Patrimoniais				Patrimonio Final		Variação Patrimonial		
						Aquisições	Reavaliações e outras alterações	Grandes reparações ou melhorias	Total	Abates	Desvalorizações	Amortizações		Total	Bruto	Líquido	Bruta	Líquida
Cl.	Tipo	Bem	Designacao	Bruto	Líquido							Do exercicio	Acumuladas					
(1)			(2)	(3)	(4)	(5)	(6)	(7)	(8=5+6+7)	(9)	(10)	(11)	(12)	(13=9+10+11)	(14=3+8-9-10)	(15=14-12)	(16=14-3)	(17=15-4)
103	01	01	Equip. e Material de Escritorio e de Reprografia , MOBILIÁRIO , Armários	1.108,18									1.108,18		1.108,18			
103	01	02	Equip. e Material de Escritorio e de Reprografia , MOBILIÁRIO , Bancos	1.695,36	1.483,44							211,92	423,84	211,92	1.695,36	1.271,52		-211,92
103	01	04	Equip. e Material de Escritorio e de Reprografia , MOBILIÁRIO , Blocos de gavetas	1.645,85									1.645,85		1.645,85			
103	01	05	Equip. e Material de Escritorio e de Reprografia , MOBILIÁRIO , Cadeiras	4.986,11	249,19							58,55	4.795,47	58,55	4.986,11	190,64		-58,55
103	01	07	Equip. e Material de Escritorio e de Reprografia , MOBILIÁRIO , Divisórias amovíveis	4.824,00	1.845,20							461,40	3.440,20	461,40	4.824,00	1.383,80		-461,40
103	01	08	Equip. e Material de Escritorio e de Reprografia , MOBILIÁRIO , Estantes	1.729,01	1.512,88							216,13	432,26	216,13	1.729,01	1.296,75		-216,13
103	01	10	Equip. e Material de Escritorio e de Reprografia , MOBILIÁRIO , Mesas	2.525,10									2.525,10		2.525,10			
103	01	12	Equip. e Material de Escritorio e de Reprografia , MOBILIÁRIO , Secretárias	1.327,71	176,87							25,27	1.176,11	25,27	1.327,71	151,60		-25,27
103	01	13	Equip. e Material de Escritorio e de Reprografia , MOBILIÁRIO , Sofás	921,60									921,60		921,60			
103	01	99	Equip. e Material de Escritorio e de Reprografia , MOBILIÁRIO , Outro mobiliário	31.492,38	12.993,84							2.940,22	21.438,76	2.940,22	31.492,38	10.053,62		-2.940,22
103	02	06	Equip. e Material de Escritorio e de Reprografia , MÁQUINAS E EQUIPAMENTOS DE ESCRITÓRIO , de escrever	9,98									9,98		9,98			
104	01	05	Equip. p/ Investigacao, de medida e de Utilizacao Tecnica , EQUIPAMENTO E MATERIAL DE LABORATÓRIO , Armários	1.349,16	1.180,51							168,64	337,29	168,64	1.349,16	1.011,87		-168,64
104	01	06	Equip. p/ Investigacao, de medida e de Utilizacao Tecnica , EQUIPAMENTO E MATERIAL DE LABORATÓRIO , Bancadas	12.308,41	10.769,87							1.538,54	3.077,08	1.538,54	12.308,41	9.231,33		-1.538,54
104	01	11	Equip. p/ Investigacao, de medida e de Utilizacao Tecnica , EQUIPAMENTO E MATERIAL DE LABORATÓRIO , Estantes de laboratório	839,48	734,54							104,93	209,87	104,93	839,48	629,61		-104,93
104	01	17	Equip. p/ Investigacao, de medida e de Utilizacao Tecnica , EQUIPAMENTO E MATERIAL DE LABORATÓRIO , Mesas de laboratório	9.589,92	8.391,18							1.198,74	2.397,48	1.198,74	9.589,92	7.192,44		-1.198,74
104	01	99	Equip. p/ Investigacao, de medida e de Utilizacao Tecnica , EQUIPAMENTO E MATERIAL DE LABORATÓRIO , Outro equipamento e material de laboratório	709,81	608,41							101,40	202,80	101,40	709,81	507,01		-101,40
104	06	19	Equip. p/ Investigacao, de medida e de Utilizacao Tecnica , INSTRUMENTOS ÓPTICOS E EQUIP. FOTOGRÁFICO E CINEMATOGRAFICO , Máquinas Fotográficas	574,18									574,18		574,18			
Total .....				108.311,86	56.490,36							13.241,61	65.063,11	13.241,61	108.311,86	43.248,75		-13.241,61

ENTIDADE

MA

## MAPA SÍNTESE DOS BENS INVENTARIADOS

Ano : 2019

Página: 30

CONTA IMOBILIZADO : 42.3.9

- Equipamento básico diverso

Data de Emissão : 2020/04/13

Classificador Geral				Patrimonio inicial		Acrescimos Patrimoniais				Diminuições Patrimoniais				Patrimonio Final		Variação Patrimonial			
						Aquisições	Reavaliações e outras alterações	Grandes reparações ou melhorias	Total	Abates	Desvalorizações	Amortizações		Total	Bruto	Líquido	Bruta	Líquida	
Cl.	Tipo	Bem	Designacao									Bruto	Líquido						Do exercicio
(1)			(2)		(3)	(4)	(5)	(6)	(7)	(8=5+6+7)	(9)	(10)	(11)	(12)	(13=9+10+11)	(14=3+8-9-10)	(15=14-12)	(16=14-3)	(17=15-4)
105	01	99	Equip. e Material p/ Servicos de saude , EQUIPAMENTO E APARELHOS MÉDICO-CIRÚRGICOS , Outro equipamento e material de uso específico				24.003,45			24.003,45			3.429,06	3.429,06	3.429,06	24.003,45	20.574,39	24.003,45	20.574,39
106	01	09	Equip. e Material Recreativo, Desportivo,Educacao e Cult. , EQUIPAMENTO RECREATIVO, DESPORTIVO, DE EDUCAÇÃO E DE CULTURA , Colchões de ginástica		522,54								522,54			522,54			
106	01	21	Equip. e Material Recreativo, Desportivo,Educacao e Cult. , EQUIPAMENTO RECREATIVO, DESPORTIVO, DE EDUCAÇÃO E DE CULTURA , Tapetes de ginástica		548,68								548,68			548,68			
106	01	99	Equip. e Material Recreativo, Desportivo,Educacao e Cult. , EQUIPAMENTO RECREATIVO, DESPORTIVO, DE EDUCAÇÃO E DE CULTURA , Outros equipamento específico		16.213,01								16.213,01			16.213,01			
106	02	02	Equip. e Material Recreativo, Desportivo,Educacao e Cult. , EQUIP. DISPOSITIVOS AUXILIARES DE INSTRUÇÃO,INCLUINDO MOBIL. , Ardósias		3.090,06								3.090,06			3.090,06			
106	02	10	Equip. e Material Recreativo, Desportivo,Educacao e Cult. , EQUIP. DISPOSITIVOS AUXILIARES DE INSTRUÇÃO,INCLUINDO MOBIL. , Jogos didáticos		2.242,81	335,89							1.906,92			2.242,81	335,89		
106	02	15	Equip. e Material Recreativo, Desportivo,Educacao e Cult. , EQUIP. DISPOSITIVOS AUXILIARES DE INSTRUÇÃO,INCLUINDO MOBIL. , Quadros escolares		214,48								214,48			214,48			
106	02	19	Equip. e Material Recreativo, Desportivo,Educacao e Cult. , EQUIP. DISPOSITIVOS AUXILIARES DE INSTRUÇÃO,INCLUINDO MOBIL. , Tesouras para trabalhos manuais		1,75								1,75			1,75			
106	02	99	Equip. e Material Recreativo, Desportivo,Educacao e Cult. , EQUIP. DISPOSITIVOS AUXILIARES DE INSTRUÇÃO,INCLUINDO MOBIL. , Outros equipamentos e utensílios de uso específico		2.931,45								2.931,45			2.931,45			
106	03	04	Equip. e Material Recreativo, Desportivo,Educacao e Cult. , EQUIPAMENTO E MATERIAL AUDIO VISUAL , Comandos à distância		89,25								89,25			89,25			
Total .....					134.165,89	56.826,25	24.003,45			24.003,45			16.670,67	94.010,31	16.670,67	158.169,34	64.159,03	24.003,45	7.332,78

ENTIDADE

MA

## MAPA SÍNTESE DOS BENS INVENTARIADOS

Ano : 2019

Página: 31

CONTA IMOBILIZADO : 42.3.9

- Equipamento básico diverso

Data de Emissão : 2020/04/13

Classificador Geral				Patrimonio inicial		Acrescimos Patrimoniais				Diminuições Patrimoniais				Patrimonio Final		Variação Patrimonial		
						Aquisições	Reavaliações e outras alterações	Grandes reparações ou melhorias	Total	Abates	Desvalorizações	Amortizações		Total	Bruto	Líquido	Bruta	Líquida
Cl.	Tipo	Bem	Designacao	Bruto	Líquido							Do exercicio	Acumuladas					
(1)			(2)	(3)	(4)	(5)	(6)	(7)	(8=5+6+7)	(9)	(10)	(11)	(12)	(13=9+10+11)	(14=3+8-9-10)	(15=14-12)	(16=14-3)	(17=15-4)
106	03	05	Equip. e Material Recreativo, Desportivo,Educacao e Cult. , EQUIPAMENTO E MATERIAL AUDIO VISUAL , Compact-disc	4.068,05									4.068,05		4.068,05			
106	03	06	Equip. e Material Recreativo, Desportivo,Educacao e Cult. , EQUIPAMENTO E MATERIAL AUDIO VISUAL , Discos	100,00									100,00		100,00			
106	03	10	Equip. e Material Recreativo, Desportivo,Educacao e Cult. , EQUIPAMENTO E MATERIAL AUDIO VISUAL , Gravadores	110,82									110,82		110,82			
106	03	11	Equip. e Material Recreativo, Desportivo,Educacao e Cult. , EQUIPAMENTO E MATERIAL AUDIO VISUAL , Gravadores/reprodutores	299,28									299,28		299,28			
106	03	15	Equip. e Material Recreativo, Desportivo,Educacao e Cult. , EQUIPAMENTO E MATERIAL AUDIO VISUAL , Rádios	59,40									59,40		59,40			
106	03	17	Equip. e Material Recreativo, Desportivo,Educacao e Cult. , EQUIPAMENTO E MATERIAL AUDIO VISUAL , Sistemas vídeo-cassettes	562,64									562,64		562,64			
106	03	18	Equip. e Material Recreativo, Desportivo,Educacao e Cult. , EQUIPAMENTO E MATERIAL AUDIO VISUAL , Televisores	1.196,40		190,47			190,47			27,21	1.223,61	27,21	1.386,87	163,26	190,47	163,26
106	03	99	Equip. e Material Recreativo, Desportivo,Educacao e Cult. , EQUIPAMENTO E MATERIAL AUDIO VISUAL , Outros	7.143,95	84,21							42,11	7.101,85	42,11	7.143,95	42,10		-42,11
106	04	07	Equip. e Material Recreativo, Desportivo,Educacao e Cult. , INSTRUMENTOS MUSICAIS, INCLUINDO EQUIPAMENTOS DE ORQUESTRA , Bandonins	3.847,44	1.442,78							480,92	2.885,58	480,92	3.847,44	961,86		-480,92
106	04	10	Equip. e Material Recreativo, Desportivo,Educacao e Cult. , INSTRUMENTOS MUSICAIS, INCLUINDO EQUIPAMENTOS DE ORQUESTRA , Bombos	0,36	0,14							0,04	0,26	0,04	0,36	0,10		-0,04
106	04	15	Equip. e Material Recreativo, Desportivo,Educacao e Cult. , INSTRUMENTOS MUSICAIS, INCLUINDO EQUIPAMENTOS DE ORQUESTRA , Clarinetes	5.350,50	2.006,50							668,80	4.012,80	668,80	5.350,50	1.337,70		-668,80
106	04	28	Equip. e Material Recreativo, Desportivo,Educacao e Cult. , INSTRUMENTOS MUSICAIS, INCLUINDO EQUIPAMENTOS DE ORQUESTRA , Flautas	2.298,87	862,05							287,34	1.724,16	287,34	2.298,87	574,71		-287,34
Total .....				159.203,60	61.221,93	24.193,92			24.193,92			18.177,09	116.158,76	18.177,09	183.397,52	67.238,76	24.193,92	6.016,83

ENTIDADE

MA

## MAPA SÍNTESE DOS BENS INVENTARIADOS

Ano : 2019

Página: 32

CONTA IMOBILIZADO : 42.3.9

- Equipamento básico diverso

Data de Emissão : 2020/04/13

Classificador Geral				Patrimonio inicial		Acrescimos Patrimoniais				Diminuições Patrimoniais				Patrimonio Final		Variação Patrimonial						
						Aquisições	Reavaliações e outras alterações	Grandes reparações ou melhorias	Total	Abates	Desvalorizações	Amortizações		Total	Bruto	Líquido	Bruta	Líquida				
Cl.	Tipo	Bem	Designacao	Bruto	Líquido							Do exercicio	Acumuladas									
(1)				(2)				(3)	(4)	(5)	(6)	(7)	(8=5+6+7)	(9)	(10)	(11)	(12)	(13=9+10+11)	(14=3+8-9-10)	(15=14-12)	(16=14-3)	(17=15-4)
106	04	47	Equip. e Material Recreativo, Desportivo,Educacao e Cult. , INSTRUMENTOS MUSICAIS, INCLUINDO EQUIPAMENTOS DE ORQUESTRA , Saxofones	6.459,96	2.422,47							807,48	4.844,97	807,48	6.459,96	1.614,99						-807,48
106	04	54	Equip. e Material Recreativo, Desportivo,Educacao e Cult. , INSTRUMENTOS MUSICAIS, INCLUINDO EQUIPAMENTOS DE ORQUESTRA , Trombones	3.571,92	1.339,48							446,48	2.678,92	446,48	3.571,92	893,00						-446,48
106	04	55	Equip. e Material Recreativo, Desportivo,Educacao e Cult. , INSTRUMENTOS MUSICAIS, INCLUINDO EQUIPAMENTOS DE ORQUESTRA , Trompas	4.833,90	1.812,72							604,23	3.625,41	604,23	4.833,90	1.208,49						-604,23
106	04	56	Equip. e Material Recreativo, Desportivo,Educacao e Cult. , INSTRUMENTOS MUSICAIS, INCLUINDO EQUIPAMENTOS DE ORQUESTRA , Trompetes	2.822,85	1.058,60							352,85	2.117,10	352,85	2.822,85	705,75						-352,85
106	04	57	Equip. e Material Recreativo, Desportivo,Educacao e Cult. , INSTRUMENTOS MUSICAIS, INCLUINDO EQUIPAMENTOS DE ORQUESTRA , Tubas	7.638,30	2.864,36							954,78	5.728,72	954,78	7.638,30	1.909,58						-954,78
106	04	99	Equip. e Material Recreativo, Desportivo,Educacao e Cult. , INSTRUMENTOS MUSICAIS, INCLUINDO EQUIPAMENTOS DE ORQUESTRA , Outros instrumentos e aparelhos musicais	837,34	164,20							54,62	727,76	54,62	837,34	109,58						-54,62
106	05	04	Equip. e Material Recreativo, Desportivo,Educacao e Cult. , LIVROS, PUBLICAÇÕES E DOCUMENTOS , Enciclopédias	5.310,50	5.310,50										5.310,50	5.310,50						
106	05	06	Equip. e Material Recreativo, Desportivo,Educacao e Cult. , LIVROS, PUBLICAÇÕES E DOCUMENTOS , Livros	14.800,16	14.800,16										14.800,16	14.800,16						
106	05	99	Equip. e Material Recreativo, Desportivo,Educacao e Cult. , LIVROS, PUBLICAÇÕES E DOCUMENTOS , Outras Publicações e documentos	1.690,92	1.690,92										1.690,92	1.690,92						
106	06	15	Equip. e Material Recreativo, Desportivo,Educacao e Cult. , OBRAS DE ARTE, MÓVEIS ANTIGOS, COLEÇÕES, ANTIGUIDADES , Livros	375,83	375,83										375,83	375,83						
107	01	02	Equip. de Conforto, Higiene e de Utilizacao Comm , MOBILIÁRIO E EQUIPAMENTO COMUM (EXCLUI MOB.ESCRITÓRIO) , Armários	70,00									70,00		70,00							
107	01	13	Equip. de Conforto, Higiene e de Utilizacao Comm , MOBILIÁRIO E EQUIPAMENTO COMUM (EXCLUI MOB.ESCRITÓRIO) , Escadas/Escadotes	107,49									107,49		107,49							
Total .....				207.722,77	93.061,17	24.193,92			24.193,92			21.397,53	136.059,13	21.397,53	231.916,69	95.857,56	24.193,92	2.796,39				



ENTIDADE

MA

## MAPA SÍNTESE DOS BENS INVENTARIADOS

Ano : 2019

Página: 33

CONTA IMOBILIZADO : 42.3.9

- Equipamento básico diverso

Data de Emissão : 2020/04/13

Classificador Geral				Patrimonio inicial		Acréscimos Patrimoniais				Diminuições Patrimoniais				Patrimonio Final		Variação Patrimonial		
Cl.	Tipo	Bem	Designacao			Aquisições	Reavaliações e outras alterações	Grandes reparações ou melhorias	Total	Abates	Desvalorizações	Amortizações		Total	Bruto	Líquido	Bruta	Líquida
				Do exercício	Acumuladas													
(1)			(2)	(3)	(4)	(5)	(6)	(7)	(8=5+6+7)	(9)	(10)	(11)	(12)	(13=9+10+11)	(14=3+8-9-10)	(15=14-12)	(16=14-3)	(17=15-4)
107	01	99	Equip. de Conforto, Higiene e de Utilizacao Comm , MOBILIÁRIO E EQUIPAMENTO COMM (EXCLUI MOB. ESCRITÓRIO) , Outro mobiliário e equipamento	3.445,48	514,75							171,58	3.102,31	171,58	3.445,48	343,17		-171,58
107	02	15	Equip. de Conforto, Higiene e de Utilizacao Comm , ARTIGOS E UTENSÍLIOS DE DECORAÇÃO E CONFORTO , Quadros e molduras	576,71									576,71		576,71			
107	02	16	Equip. de Conforto, Higiene e de Utilizacao Comm , ARTIGOS E UTENSÍLIOS DE DECORAÇÃO E CONFORTO , Reposteiros, toldos, estores, cortinas e cortinados	1.641,97									1.641,97		1.641,97			
107	02	99	Equip. de Conforto, Higiene e de Utilizacao Comm , ARTIGOS E UTENSÍLIOS DE DECORAÇÃO E CONFORTO , Outros artigos e utensílios	10,15									10,15		10,15			
107	03	99	Equip. de Conforto, Higiene e de Utilizacao Comm , EQUIPAMENTO E DISPOSITIVOS DE ILUMINAÇÃO (ELÉTRICOS E NÃO) , Outro equipamento e dispositivos de iluminação	2.079,96	1.408,24							234,71	906,43	234,71	2.079,96	1.173,53		-234,71
107	04	04	Equip. de Conforto, Higiene e de Utilizacao Comm , EQUIPAMENTO DE AR CONDICIONADO E DE CIRCULAÇÃO AR , Desumidificadores	190,00									190,00		190,00			
107	04	14	Equip. de Conforto, Higiene e de Utilizacao Comm , EQUIPAMENTO DE AR CONDICIONADO E DE CIRCULAÇÃO AR , Ventiladores	56,11									56,11		56,11			
107	04	99	Equip. de Conforto, Higiene e de Utilizacao Comm , EQUIPAMENTO DE AR CONDICIONADO E DE CIRCULAÇÃO AR , Outro equipamento e material de uso específico	3.054,96									3.054,96		3.054,96			
107	05	02	Equip. de Conforto, Higiene e de Utilizacao Comm , EQUIPAMENTO DE AQUECIMENTO DE AMBIENTE E AQUECEDORES DE ÁGUA , Aquecedores	3.899,19									3.899,19		3.899,19			
107	05	03	Equip. de Conforto, Higiene e de Utilizacao Comm , EQUIPAMENTO DE AQUECIMENTO DE AMBIENTE E AQUECEDORES DE ÁGUA , Caldeiras	2.900,76	1.087,79							362,59	2.175,56	362,59	2.900,76	725,20		-362,59
107	05	06	Equip. de Conforto, Higiene e de Utilizacao Comm , EQUIPAMENTO DE AQUECIMENTO DE AMBIENTE E AQUECEDORES DE ÁGUA , Convectores	3.449,98									3.449,98		3.449,98			
Total .....				229.028,04	96.071,95	24.193,92			24.193,92			22.166,41	155.122,50	22.166,41	253.221,96	98.099,46	24.193,92	2.027,51

ENTIDADE

MA

## MAPA SÍNTESE DOS BENS INVENTARIADOS

Ano : 2019

Página: 34

CONTA IMOBILIZADO : 42.3.9

- Equipamento básico diverso

Data de Emissão : 2020/04/13

Classificador Geral				Patrimonio inicial		Acrescimos Patrimoniais				Diminuições Patrimoniais				Patrimonio Final		Variação Patrimonial		
Cl.	Tipo	Bem	Designacao			Aquisições	Reavaliações e outras alterações	Grandes reparações ou melhorias	Total	Abates	Desvalorizações	Amortizações		Total	Bruto	Líquido	Bruta	Líquida
				Do exercicio	Acumuladas													
(1)			(2)	(3)	(4)	(5)	(6)	(7)	(8=5+6+7)	(9)	(10)	(11)	(12)	(13=9+10+11)	(14=3+8-9-10)	(15=14-12)	(16=14-3)	(17=15-4)
107	05	09	Equip. de Conforto, Higiene e de Utilizacao Comm , EQUIPAMENTO DE AQUECIMENTO DE AMBIENTE E AQUECEDORES DE ÁGUA , Fogões de sala	132,18									132,18		132,18			
107	05	99	Equip. de Conforto, Higiene e de Utilizacao Comm , EQUIPAMENTO DE AQUECIMENTO DE AMBIENTE E AQUECEDORES DE ÁGUA , Outro equipamento de uso específico	34.343,75	13.596,93							4.292,96	25.039,78	4.292,96	34.343,75	9.303,97		-4.292,96
107	06	02	Equip. de Conforto, Higiene e de Utilizacao Comm , EQUIPAMENTO DE COZINHA , Equipamento frigorifico e de refrigeração	1.876,75									1.876,75		1.876,75			
107	06	03	Equip. de Conforto, Higiene e de Utilizacao Comm , EQUIPAMENTO DE COZINHA , Equipamento para preparação e fornecimento de alimentos	70,76									70,76		70,76			
107	06	04	Equip. de Conforto, Higiene e de Utilizacao Comm , EQUIPAMENTO DE COZINHA , Máquinas e aparelhos de cozinha	10.779,70	1.093,50							601,50	10.287,70	601,50	10.779,70	492,00		-601,50
107	06	05	Equip. de Conforto, Higiene e de Utilizacao Comm , EQUIPAMENTO DE COZINHA , Mobiliário de cozinha	1.005,55									1.005,55		1.005,55			
107	06	99	Equip. de Conforto, Higiene e de Utilizacao Comm , EQUIPAMENTO DE COZINHA , Outro material, aparelhos e utensílios de uso especifico	5.162,45	1.176,55							588,33	4.574,23	588,33	5.162,45	588,22		-588,33
107	08	01	Equip. de Conforto, Higiene e de Utilizacao Comm , EQUIPAMENTOS DE LIMPEZA , Aspiradores	3.331,61									3.331,61		3.331,61			
107	08	04	Equip. de Conforto, Higiene e de Utilizacao Comm , EQUIPAMENTOS DE LIMPEZA , Secadores	2.927,40									2.927,40		2.927,40			
107	09	01	Equip. de Conforto, Higiene e de Utilizacao Comm , EQUIPAMENTO SANITÁRIO , Bacias	88,70									88,70		88,70			
107	09	99	Equip. de Conforto, Higiene e de Utilizacao Comm , EQUIPAMENTO SANITÁRIO , Outro material de uso específico															
109	01	99	Equip. p/ Agricultura e Jardinagem , MÁQUINAS E EQUIPAMENTOS P/ PREPARAÇÃO DO SOLO E COLHEITA , Outros equipamentos, aparelhos e utensílios de uso especific	55,00									55,00		55,00			
109	03	99	Equip. p/ Agricultura e Jardinagem , UTENSÍLIOS E FERRAMENTAS PARA JARDINAGEM , Outros	4.295,40	405,90							135,30	4.024,80	135,30	4.295,40	270,60		-135,30
Total .....				293.097,29	112.344,83	24.193,92			24.193,92			27.784,50	208.536,96	27.784,50	317.291,21	108.754,25	24.193,92	-3.590,58

ENTIDADE

MA

## MAPA SÍNTESE DOS BENS INVENTARIADOS

Ano : 2019

Página: 35

CONTA IMOBILIZADO : 42.3.9

- Equipamento básico diverso

Data de Emissão : 2020/04/13

Classificador Geral				Patrimonio inicial		Acrescimos Patrimoniais				Diminuições Patrimoniais				Patrimonio Final		Variação Patrimonial															
Cl.	Tipo	Ben	Designacao			Aquisições	Reavaliações e outras alterações	Grandes reparações ou melhorias	Total	Abates	Desvalorizações	Amortizações		Total	Bruto	Líquido	Bruta	Líquida													
				Do exercicio	Acumuladas																										
(1)				(2)	(3)	(4)	(5)	(6)	(7)	(8=5+6+7)	(9)	(10)	(11)	(12)	(13=9+10+11)	(14=3+8-9-10)	(15=14-12)	(16=14-3)	(17=15-4)												
110	04	03	Equip. e Material p/ Industria , CONSTRUÇÕES PRÉ-FABRICADAS E EQUIPAMENTOS P/CONSTRUÇÃO CIVIL , Cofragens	540,20	1.529,81								540,20		540,20																
110	05	99	Equip. e Material p/ Industria , EQUIPAMENTOS PARA INDÚSTRIA ELÉCTRICA E ELECTRÓNICA , Outro equipamento de uso específico	2.750,00										2.750,00						2.750,00											
110	16	15	Equip. e Material p/ Industria , EQUIPAMENTO P/TRABALHAR METAIS , Tornos	323,72										323,72						323,72											
110	25	99	Equip. e Material p/ Industria , BOMBAS E COMPRESSORES , Outros	4.580,24										4.580,24						4.580,24											
111	01	99	Equip. de Oficina, Ferramentas e Utensílios , MOBILIÁRIO DE OFICINA , Outro mobiliário de uso específico	515,37										515,37						515,37											
111	02	01	Equip. de Oficina, Ferramentas e Utensílios , FERRAMENTAS E MÁQUINAS-FERRAMENTAS , Ferramentas e Utensílios	6.119,25										1.529,81	6.119,25					1.529,81	6.119,25										-1.529,81
111	02	02	Equip. de Oficina, Ferramentas e Utensílios , FERRAMENTAS E MÁQUINAS-FERRAMENTAS , Máquinas-Ferramentas Ligeiras	800,00											800,00						800,00										
111	02	99	Equip. de Oficina, Ferramentas e Utensílios , FERRAMENTAS E MÁQUINAS-FERRAMENTAS , Outros aparelhos e utensílios oficiais																												
111	04	05	Equip. de Oficina, Ferramentas e Utensílios , EQUIP. P/ESTAÇÕES DE SERVIÇO OU ABASTECIMENTO DE COMBUSTÍVEL , Máquinas de lubrificação de viaturas	425,92											425,92						425,92										
111	04	99	Equip. de Oficina, Ferramentas e Utensílios , EQUIP. P/ESTAÇÕES DE SERVIÇO OU ABASTECIMENTO DE COMBUSTÍVEL , Outro equipamento de uso específico																												
113	01	99	Equip. Individual (Inc. Vestuário e Calçado) p/ Fins Esp. , EQUIPAMENTO ESPECIAL DE PROTECÇÃO INDIVIDUAL , Outro equipamento de protecção individual	1.377,73																					1.377,73		1.377,73				
115	09	99	EQUIPAMENTO E ARMAMENTO DE DEFESA , ARMAMENTO DIVERSO , Outro armamento e acessórios de uso específico	679,63																					679,63		679,63				
117	05	01	ABASTECIMENTO PÚBLICO E ÁGUAS RESIDUAIS , EQUIPAMENTO DE VALORIZAÇÃO MULTIMATERIAL , Contentores	13.422,14	85,56							85,56	13.422,14	85,56	13.422,14				-85,56												
Total .....				324.631,49	113.960,20	24.193,92			24.193,92			29.399,87	240.071,16	29.399,87	348.825,41	108.754,25	24.193,92		-5.205,95												

ENTIDADE	MAPA SÍNTESE DOS BENS INVENTARIADOS	Ano : 2019
MA		Página: 36
CONTA IMOBILIZADO : 42.3.9 - Equipamento básico diverso		
Data de Emissão : 2020/04/13		

Classificador Geral				Patrimonio inicial		Acrescimos Patrimoniais				Diminuições Patrimoniais				Patrimonio Final		Variação Patrimonial		
						Aquisições	Reavaliações e outras alterações	Grandes reparações ou melhorias	Total	Abates	Desvalorizações	Amortizações		Total	Bruto	Liquido	Bruta	Liquida
Cl.	Tipo	Bem	Designacao									Bruto	Liquido					
				(3)	(4)	(5)	(6)	(7)	(8=5+6+7)	(9)	(10)	(11)	(12)	(13=9+10+11)	(14=3+8-9-10)	(15=14-12)	(16=14-3)	(17=15-4)
117	05	99	ABASTECIMENTO PUBLICO E AGUAS RESIDUAIS , EQUIPAMENTO DE VALORIZAÇÃO MULTIMATERIAL , Outro equipamento de uso específico	14.775,99	12.928,99							1.847,00	3.694,00	1.847,00	14.775,99	11.081,99		-1.847,00
118	04	02	OUTROS BENS , HERÁLDICA E HONORÍFICA , Bandeiras,guiões,galhardetes,flâmulas e estandartes	2.922,74									2.922,74		2.922,74			
118	07	99	OUTROS BENS , MAQUINAS, APARELHOS E FERRAMENTAS , Maquinas e aparelhos não especificados	2.516,74									2.516,74		2.516,74			
118	08	06	OUTROS BENS , ELEMENTOS DIVERSOS , Taras e vasilhames de outros materiais	29,92									29,92		29,92			
118	08	99	OUTROS BENS , ELEMENTOS DIVERSOS , Outros não especificados	361,75									361,75		361,75			
202	07	03	VEICULOS A GASOLEO , ESPECIAIS , De 2001 até 3000	34.904,07									34.904,07		34.904,07			
Total .....				380.142,70	126.889,19	24.193,92			24.193,92			31.246,87	284.500,38	31.246,87	404.336,62	119.836,24	24.193,92	-7.052,95

ENTIDADE	MAPA SÍNTESE DOS BENS INVENTARIADOS	Ano : 2019
MA		Página: 36
CONTA IMOBILIZADO : 42.4.1.01 - Eq.Transp-Veic.Ligeiros de mercadorias		
Data de Emissão : 2020/04/13		

Classificador Geral				Patrimonio inicial		Acrescimos Patrimoniais				Diminuições Patrimoniais				Patrimonio Final		Variação Patrimonial		
						Aquisições	Reavaliações e outras alterações	Grandes reparações ou melhorias	Total	Abates	Desvalorizações	Amortizações			Bruto	Liquido	Bruta	Liquida
Do exercicio	Acumuladas	Total																
Cl.	Tipo	Bem	Designacao	Bruto	Liquido													
			(2)	(3)	(4)	(5)	(6)	(7)	(8=5+6+7)	(9)	(10)	(11)	(12)	(13=9+10+11)	(14=3+8-9-10)	(15=14-12)	(16=14-3)	(17=15-4)
201	01	01	VEICULOS A GASOLINA , LIGEIROS DE PASSAGEIROS , Até 1000 de cilindrada	498,80									498,80		498,80			
202	01	02	VEICULOS A GASOLEO , LIGEIROS DE PASSAGEIROS , mais de 1500 até 2000	4.367,37									4.367,37		4.367,37			
202	01	03	VEICULOS A GASOLEO , LIGEIROS DE PASSAGEIROS , De 2001 até 3000	1.995,19									1.995,19		1.995,19			
202	02	02	VEICULOS A GASOLEO , MISTOS , Mais de 1500 até 2000	12.100,00									12.100,00		12.100,00			
202	02	03	VEICULOS A GASOLEO , MISTOS , de 2001 até 3000	73.870,60	10.640,00							2.660,00	65.890,60	2.660,00	73.870,60	7.980,00		-2.660,00
Total .....				92.831,96	10.640,00							2.660,00	84.851,96	2.660,00	92.831,96	7.980,00		-2.660,00

ENTIDADE

MA

## MAPA SÍNTESE DOS BENS INVENTARIADOS

Ano : 2019

Página: 37

CONTA IMOBILIZADO : 42.4.1.01

- Eq.Transp-Veic.Ligeiros de mercadorias

Data de Emissão : 2020/04/13

Classificador Geral				Patrimonio inicial		Acrescimos Patrimoniais				Diminuições Patrimoniais				Patrimonio Final		Variação Patrimonial			
						Aquisições	Reavaliações e outras alterações	Grandes reparações ou melhorias	Total	Abates	Desvalorizações	Amortizações		Bruto	Liquido	Bruta	Liquida		
Cl.	Tipo	Bem	Designacao									Do exercicio	Acumuladas					Total	
				Bruto	Liquido														
(1)				(2)	(3)	(4)	(5)	(6)	(7)	(8=5+6+7)	(9)	(10)	(11)	(12)	(13=9+10+11)	(14=3+8-9-10)	(15=14-12)	(16=14-3)	(17=15-4)
202	02	04	VEICULOS A GASOLEO , MISTOS , Mais de 3000	14.760,00	10.332,00								1.476,00	5.904,00	1.476,00	14.760,00	8.856,00		-1.476,00
Total .....				107.591,96	20.972,00								4.136,00	90.755,96	4.136,00	107.591,96	16.836,00		-4.136,00

ENTIDADE

MA

## MAPA SÍNTESE DOS BENS INVENTARIADOS

Ano : 2019

Página: 37

CONTA IMOBILIZADO : 42.4.1.02

- Eq.Transp-Veic.Ligeiros de passageiros

Data de Emissão : 2020/04/13

Classificador Geral				Patrimonio inicial		Acrescimos Patrimoniais				Diminuições Patrimoniais				Patrimonio Final		Variação Patrimonial		
						Aquisições	Reavaliações e outras alterações	Grandes reparações ou melhorias	Total	Abates	Desvalorizações	Amortizações		Total	Bruto	Líquido	Bruta	Líquida
Cl.	Tipo	Bem	Designacao	Bruto	Líquido							Do exercicio	Acumuladas					
(1)			(2)	(3)	(4)	(5)	(6)	(7)	(8=5+6+7)	(9)	(10)	(11)	(12)	(13=9+10+11)	(14=3+8-9-10)	(15=14-12)	(16=14-3)	(17=15-4)
201	01	02	VEICULOS A GASOLINA , LIGEIROS DE PASSAGEIROS , Mais de 1000 até 1300															
201	05	02	VEICULOS A GASOLINA , TODO-O-TERRENO , Mais de 1500 até 2000	3.750,00	1.875,00			1.710,81	1.710,81			1.195,27	3.070,27	1.195,27	5.460,81	2.390,54	1.710,81	515,54
202	01	01	VEICULOS A GASOLEO , LIGEIROS DE PASSAGEIROS , Até 1500 de cilindrada	48.019,44				1.306,88	1.306,88			1.306,88	49.326,32	1.306,88	49.326,32		1.306,88	
202	01	02	VEICULOS A GASOLEO , LIGEIROS DE PASSAGEIROS , mais de 1500 até 2000															
202	01	03	VEICULOS A GASOLEO , LIGEIROS DE PASSAGEIROS , De 2001 até 3000	141.091,35									141.091,35		141.091,35			
202	05	03	VEICULOS A GASOLEO , TODO-O-TERRENO , De 2001 até 3000	29.744,31									29.744,31		29.744,31			
Total .....				222.605,10	1.875,00			3.017,69	3.017,69			2.502,15	223.232,25	2.502,15	225.622,79	2.390,54	3.017,69	515,54

ENTIDADE

MA

## MAPA SÍNTESE DOS BENS INVENTARIADOS

Ano : 2019

Página: 38

CONTA IMOBILIZADO : 42.4.1.03

- Eq.Transp-Veic.Lig passageiros - R.Leasing Financ.

Data de Emissão : 2020/04/13

Classificador Geral				Patrimonio inicial		Acrecimos Patrimoniais				Diminuiçoes Patrimoniais				Patrimonio Final		Variação Patrimonial		
						Aquisições	Reavaliações e outras alterações	Grandes reparações ou melhorias	Total	Abates	Desvalorizações	Amortizações			Bruto	Liquido	Bruta	Liquida
Do exercicio	Acumuladas	Total																
Cl.	Tipo	Bem	Designacao	Bruto	Liquido													
			(2)	(3)	(4)	(5)	(6)	(7)	(8=5+6+7)	(9)	(10)	(11)	(12)	(13=9+10+11)	(14=3+8-9-10)	(15=14-12)	(16=14-3)	(17=15-4)
202	01	03	VEICULOS A GASOLEO , LIGEIROS DE PASSAGEIROS , De 2001 até 3000	45.000,00	22.050,00							3.825,00	26.775,00	3.825,00	45.000,00	18.225,00		-3.825,00
Total .....				45.000,00	22.050,00							3.825,00	26.775,00	3.825,00	45.000,00	18.225,00		-3.825,00

ENTIDADE

MA

## MAPA SÍNTESE DOS BENS INVENTARIADOS

Ano : 2019

Página: 38

CONTA IMOBILIZADO : 42.4.2.01

- Eq.Transporte - Veículos Pesados de mercadorias

Data de Emissão : 2020/04/13

Classificador Geral				Patrimonio inicial		Acrecimos Patrimoniais				Diminuições Patrimoniais				Patrimonio Final		Variação Patrimonial		
						Aquisições	Reavaliações e outras alterações	Grandes reparações ou melhorias	Total	Abates	Desvalorizações	Amortizações		Total	Bruto	Liquido	Bruta	Liquida
Cl.	Tipo	Bem	Designacao	Bruto	Liquido							Do exercicio	Acumuladas					
(1)			(2)	(3)	(4)	(5)	(6)	(7)	(8=5+6+7)	(9)	(10)	(11)	(12)	(13=9+10+11)	(14=3+8-9-10)	(15=14-12)	(16=14-3)	(17=15-4)
111	02	03	Equip. de Oficina, Ferramentas e Utensilios , FERRAMENTAS E MÁQUINAS-FERRAMENTAS , Máquinas-Ferramentas Pesadas															
202	02	04	VEICULOS A GASOLEO , MISTOS , Mais de 3000	73.097,51									73.097,51		73.097,51			
202	03	03	VEICULOS A GASOLEO , DE CARGA , De 2001 até 3000	36.978,32				2.158,45	2.158,45			2.158,45	39.136,77	2.158,45	39.136,77		2.158,45	
202	03	04	VEICULOS A GASOLEO , DE CARGA , Mais de 3000	4.987,98									4.987,98		4.987,98			
202	09	02	VEICULOS A GASOLEO , TRACTORES , Outros															
206	03	01	VEÍCULOS A OUTROS COMBUSTÍVEIS , MOTOCICLOS , Motociclos (mistura)	1.664,74									1.664,74		1.664,74			
Total .....				116.728,55				2.158,45	2.158,45			2.158,45	118.887,00	2.158,45	118.887,00		2.158,45	

ENTIDADE

MA

## MAPA SÍNTESE DOS BENS INVENTARIADOS

Ano : 2019

Página: 39

CONTA IMOBILIZADO : 42.4.2.02

- Eq. de transporte - Veículos Pesados de Passageiro

Data de Emissão : 2020/04/13

Classificador Geral				Patrimonio inicial		Acrescimos Patrimoniais				Diminuições Patrimoniais				Patrimonio Final		Variação Patrimonial		
						Aquisições	Reavaliações e outras alterações	Grandes reparações ou melhorias	Total	Abates	Desvalorizações	Amortizações			Bruto	Liquido	Bruta	Liquida
Do exercicio	Acumuladas	Total																
Cl.	Tipo	Bem	Designacao	Bruto	Liquido													
(1)			(2)	(3)	(4)	(5)	(6)	(7)	(8=5+6+7)	(9)	(10)	(11)	(12)	(13=9+10+11)	(14=3+8-9-10)	(15=14-12)	(16=14-3)	(17=15-4)
202	04	04	VEICULOS A GASOLEO , PESADOS DE PASSAGEIROS , Mais de 3000	113.060,99									113.060,99		113.060,99			
Total .....				113.060,99									113.060,99		113.060,99			

ENTIDADE

MA

## MAPA SÍNTESE DOS BENS INVENTARIADOS

Ano : 2019

Página: 39

CONTA IMOBILIZADO : 42.4.3

- Eq. Transporte - Motociclos

Data de Emissão : 2020/04/13

Classificador Geral				Patrimonio inicial		Acrescimos Patrimoniais				Diminuições Patrimoniais				Patrimonio Final		Variação Patrimonial		
						Aquisições	Reavaliações e outras alterações	Grandes reparações ou melhorias	Total	Abates	Desvalorizações	Amortizações			Bruto	Liquido	Bruta	Liquida
Do exercicio	Acumuladas	Total																
Cl.	Tipo	Bem	Designacao	Bruto	Liquido													
(1)			(2)	(3)	(4)	(5)	(6)	(7)	(8=5+6+7)	(9)	(10)	(11)	(12)	(13=9+10+11)	(14=3+8-9-10)	(15=14-12)	(16=14-3)	(17=15-4)
201	08	01	VEICULOS A GASOLINA , MOTOS E MOTOCICLOS , Até 50 de cilindrada	49,88									49,88		49,88			
Total .....				49,88									49,88		49,88			

ENTIDADE

MA

## MAPA SÍNTESE DOS BENS INVENTARIADOS

Ano : 2019

Página: 39

CONTA IMOBILIZADO : 42.5

- Ferramentas e utensílios

Data de Emissão : 2020/04/13

Classificador Geral				Patrimonio inicial		Acrescimos Patrimoniais				Diminuições Patrimoniais				Patrimonio Final		Variação Patrimonial			
						Aquisições	Reavaliações e outras alterações	Grandes reparações ou melhorias	Total	Abates	Desvalorizações	Amortizações		Total	Bruto	Liquido	Bruta	Liquida	
Cl.	Tipo	Bem	Designacao									Do exercicio	Acumuladas						
				Bruto	Liquido														
(1)				(2)	(3)	(4)	(5)	(6)	(7)	(8=5+6+7)	(9)	(10)	(11)	(12)	(13=9+10+11)	(14=3+8-9-10)	(15=14-12)	(16=14-3)	(17=15-4)
101	01	27	Equip. Informatico , HARDWARE , Unidades de Disco	51,66									51,66		51,66				
103	02	08	Equip. e Material de Escritorio e de Reprografia , MÁQUINAS E EQUIPAMENTOS DE ESCRITÓRIO , Furadores	49,90									49,90		49,90				
Total .....				101,56									101,56		101,56				

ENTIDADE

MA

## MAPA SÍNTESE DOS BENS INVENTARIADOS

Ano : 2019

Página: 40

CONTA IMOBILIZADO : 42.5

- Ferramentas e utensílios

Data de Emissão : 2020/04/13

Classificador Geral				Patrimonio inicial		Acrescimos Patrimoniais				Diminuições Patrimoniais				Patrimonio Final		Variação Patrimonial		
						Aquisições	Reavaliações e outras alterações	Grandes reparações ou melhorias	Total	Abates	Desvalorizações	Amortizações		Total	Bruto	Líquido	Bruta	Líquida
Cl.	Tipo	Bem	Designacao	Bruto	Líquido							Do exercicio	Acumuladas					
(1)			(2)	(3)	(4)	(5)	(6)	(7)	(8=5+6+7)	(9)	(10)	(11)	(12)	(13=9+10+11)	(14=3+8-9-10)	(15=14-12)	(16=14-3)	(17=15-4)
104	04	12	Equip. p/ Investigacao, de medida e de Utilizacao Tecnica , EQUIPAMENTO DE ANALISE QUÍMICA , Equipamento de ensaio bacteriológico da água	33,00									33,00		33,00			
104	06	11	Equip. p/ Investigacao, de medida e de Utilizacao Tecnica , INSTRUMENTOS ÓPTICOS E EQUIP. FOTOGRÁFICO E CINEMATOGRAFICO , Estojos	67,65	19,33							9,67	57,99	9,67	67,65	9,66		-9,67
104	06	12	Equip. p/ Investigacao, de medida e de Utilizacao Tecnica , INSTRUMENTOS ÓPTICOS E EQUIP. FOTOGRÁFICO E CINEMATOGRAFICO , Flashes	356,70									356,70		356,70			
104	06	19	Equip. p/ Investigacao, de medida e de Utilizacao Tecnica , INSTRUMENTOS ÓPTICOS E EQUIP. FOTOGRÁFICO E CINEMATOGRAFICO , Máquinas Fotográficas	2.742,35									2.742,35		2.742,35			
104	06	22	Equip. p/ Investigacao, de medida e de Utilizacao Tecnica , INSTRUMENTOS ÓPTICOS E EQUIP. FOTOGRÁFICO E CINEMATOGRAFICO , Objectivas, lentes e óculos	596,55									596,55		596,55			
104	06	27	Equip. p/ Investigacao, de medida e de Utilizacao Tecnica , INSTRUMENTOS ÓPTICOS E EQUIP. FOTOGRÁFICO E CINEMATOGRAFICO , Tripés	183,27									183,27		183,27			
107	01	08	Equip. de Conforto, Higiene e de Utilizacao Comm , MOBILIÁRIO E EQUIPAMENTO COMM (EXCLUI MOB.ESCRITÓRIO) , CamasCAMAS	3.526,55									3.526,55		3.526,55			
107	01	13	Equip. de Conforto, Higiene e de Utilizacao Comm , MOBILIÁRIO E EQUIPAMENTO COMM (EXCLUI MOB.ESCRITÓRIO) , Escadas/Escadotes	58,36		124,84			124,84			15,61	73,97	15,61	183,20	109,23	124,84	109,23
107	03	99	Equip. de Conforto, Higiene e de Utilizacao Comm , EQUIPAMENTO E DISPOSITIVOS DE ILUMINAÇÃO (ELÉTRICOS E NÃO) , Outro equipamento e dispositivos de iluminação	15,50									15,50		15,50			
107	06	04	Equip. de Conforto, Higiene e de Utilizacao Comm , EQUIPAMENTO DE COZINHA , Máquinas e aparelhos de cozinha	1.050,47									1.050,47		1.050,47			
109	01	06	Equip. p/ Agricultura e Jardinagem , MÁQUINAS E EQUIPAMENTOS P/ PREPARAÇÃO DO SOLO E COLHEITA , Enxadas	51,50	12,85							6,45	45,10	6,45	51,50	6,40		-6,45
Total .....				8.783,46	32,18	124,84			124,84			31,73	8.783,01	31,73	8.908,30	125,29	124,84	93,11



ENTIDADE

MA

## MAPA SÍNTESE DOS BENS INVENTARIADOS

Ano : 2019

Página: 41

CONTA IMOBILIZADO : 42.5

- Ferramentas e utensílios

Data de Emissão : 2020/04/13

Classificador Geral				Patrimonio inicial		Acrecimentos Patrimoniais				Diminuições Patrimoniais				Patrimonio Final		Variação Patrimonial		
Cl.	Tipo	Bem	Designacao			Aquisições	Reavaliações e outras alterações	Grandes reparações ou melhorias	Total	Abates	Desvalorizações	Amortizações		Total	Bruto	Líquido	Bruta	Líquida
				Do exercicio	Acumuladas													
(1)			(2)	(3)	(4)	(5)	(6)	(7)	(8=5+6+7)	(9)	(10)	(11)	(12)	(13=9+10+11)	(14=3+8-9-10)	(15=14-12)	(16=14-3)	(17=15-4)
109	01	99	Equip. p/ Agricultura e Jardinagem , MÁQUINAS E EQUIPAMENTOS P/ PREPARAÇÃO DO SOLO E COLHEITA , Outros equipamentos, aparelhos e utensílios de uso específico	578,32									578,32		578,32			
109	01	9999	Equip. p/ Agricultura e Jardinagem , MÁQUINAS E EQUIPAMENTOS P/ PREPARAÇÃO DO SOLO E COLHEITA , Outros equipamentos, aparelhos e utensílios de uso específico - VIAT	450,45									450,45		450,45			
109	02	06	Equip. p/ Agricultura e Jardinagem , EQUIPAMENTOS PARA DEFESA CONTRA AS EPIZOOTIAS,DOENÇAS E FRIO , Nebulizadores	430,33	172,13							86,07	344,27	86,07	430,33	86,06		-86,07
109	02	07	Equip. p/ Agricultura e Jardinagem , EQUIPAMENTOS PARA DEFESA CONTRA AS EPIZOOTIAS,DOENÇAS E FRIO , Pulverizadores	1.708,92									1.708,92		1.708,92			
109	02	99	Equip. p/ Agricultura e Jardinagem , EQUIPAMENTOS PARA DEFESA CONTRA AS EPIZOOTIAS,DOENÇAS E FRIO , Outro equipamento de uso específico	79,95	22,85							11,43	68,53	11,43	79,95	11,42		-11,43
109	03	03	Equip. p/ Agricultura e Jardinagem , UTENSÍLIOS E FERRAMENTAS PARA JARDINAGEM , Cortadores	1.099,99	279,99							140,00	960,00	140,00	1.099,99	139,99		-140,00
109	03	0399	Equip. p/ Agricultura e Jardinagem , UTENSÍLIOS E FERRAMENTAS PARA JARDINAGEM , Maquinas															
109	03	0499	Equip. p/ Agricultura e Jardinagem , UTENSÍLIOS E FERRAMENTAS PARA JARDINAGEM , Segadeiras de relva - Maquina	615,01	246,01							123,01	492,01	123,01	615,01	123,00		-123,01
109	03	06	Equip. p/ Agricultura e Jardinagem , UTENSÍLIOS E FERRAMENTAS PARA JARDINAGEM , Utensílios e ferramentas de uso específico	398,36	14,81							13,53	397,08	13,53	398,36	1,28		-13,53
109	03	99	Equip. p/ Agricultura e Jardinagem , UTENSÍLIOS E FERRAMENTAS PARA JARDINAGEM , Outros	708,50	4,18							4,18	708,50	4,18	708,50			-4,18
110	01	99	Equip. e Material p/ Industria , EQUIPAMENTO DE PRODUÇÃO E DISTRIBUIÇÃO DE ENERGIA ELÉCTRICA , Outro equipamento de uso específico	49,88	27,50							1,26	23,64	1,26	49,88	26,24		-1,26
110	01	9999	Equip. e Material p/ Industria , EQUIPAMENTO DE PRODUÇÃO E DISTRIBUIÇÃO DE ENERGIA ELÉCTRICA , Outro equipamento de uso específico	24,94	13,75							0,63	11,82	0,63	24,94	13,12		-0,63
110	03	05	Equip. e Material p/ Industria , EQUIPAMENTO PARA PURIFICAÇÃO DE ÁGUA , Unidades de cloro, depuração e bombagem	113,75									113,75		113,75			
Total .....				15.041,86	813,40	124,84			124,84			411,84	14.640,30	411,84	15.166,70	526,40	124,84	-287,00

ENTIDADE

MA

## MAPA SÍNTESE DOS BENS INVENTARIADOS

Ano : 2019

Página: 42

CONTA IMOBILIZADO : 42.5

- Ferramentas e utensílios

Data de Emissão : 2020/04/13

Classificador Geral				Patrimonio inicial		Acrecimos Patrimoniais				Diminuições Patrimoniais				Patrimonio Final		Variação Patrimonial		
						Aquisições	Reavaliações e outras alterações	Grandes reparações ou melhorias	Total	Abates	Desvalorizações	Amortizações		Total	Bruto	Líquido	Bruta	Líquida
Cl.	Tipo	Bem	Designacao	Bruto	Líquido							Do exercicio	Acumuladas					
(1)			(2)	(3)	(4)	(5)	(6)	(7)	(8=5+6+7)	(9)	(10)	(11)	(12)	(13=9+10+11)	(14=3+8-9-10)	(15=14-12)	(16=14-3)	(17=15-4)
110	15	01	Equip. e Material p/ Industria , EQUIPAMENTO P/TRABALHAR MADEIRA , Berbequins	99,76									99,76		99,76			
110	15	99	Equip. e Material p/ Industria , EQUIPAMENTO P/TRABALHAR MADEIRA , Outras máquinas e instrumentos de uso específico	326,00									326,00		326,00			
110	16	10	Equip. e Material p/ Industria , EQUIPAMENTO P/TRABALHAR METAIS , Máquinas para moldar e cortar metais	56,91									56,91		56,91			
110	16	15	Equip. e Material p/ Industria , EQUIPAMENTO P/TRABALHAR METAIS , Tornos	62,00									62,00		62,00			
110	16	99	Equip. e Material p/ Industria , EQUIPAMENTO P/TRABALHAR METAIS , Outras máquinas e aparelhos de uso específico	9,98									9,98		9,98			
110	21	99	Equip. e Material p/ Industria , EQUIPAMENTO P/INDÚSTRIA AGRÍCOLA PECUÁRIA , Outro equipamento utilizado na indústria agrícola	2.187,00	276,75							138,38	2.048,63	138,38	2.187,00	138,37		-138,38
110	25	01	Equip. e Material p/ Industria , BOMBAS E COMPRESSORES , Bombas a motor	15,00									15,00		15,00			
110	25	99	Equip. e Material p/ Industria , BOMBAS E COMPRESSORES , Outros	99,76									99,76		99,76			
111	01	02	Equip. de Oficina, Ferramentas e Utensílios , MOBILIÁRIO DE OFICINA , Cavaletes	391,64									391,64		391,64			
111	01	99	Equip. de Oficina, Ferramentas e Utensílios , MOBILIÁRIO DE OFICINA , Outro mobiliário de uso específico	713,93	206,91							34,49	541,51	34,49	713,93	172,42		-34,49
111	02	01	Equip. de Oficina, Ferramentas e Utensílios , FERRAMENTAS E MÁQUINAS-FERRAMENTAS , Ferramentas e Utensílios	4.147,84		1.041,51			1.041,51			260,38	4.408,22	260,38	5.189,35	781,13	1.041,51	781,13
111	02	02	Equip. de Oficina, Ferramentas e Utensílios , FERRAMENTAS E MÁQUINAS-FERRAMENTAS , Máquinas-Ferramentas Ligeiras	22.125,50	4.901,67							1.898,85	19.122,68	1.898,85	22.125,50	3.002,82		-1.898,85
111	02	03	Equip. de Oficina, Ferramentas e Utensílios , FERRAMENTAS E MÁQUINAS-FERRAMENTAS , Máquinas-Ferramentas Pesadas			18.794,40			18.794,40			2.349,30	2.349,30	2.349,30	18.794,40	16.445,10	18.794,40	16.445,10
111	02	99	Equip. de Oficina, Ferramentas e Utensílios , FERRAMENTAS E MÁQUINAS-FERRAMENTAS , Outros aparelhos e utensílios oficiais	10.936,65	806,32	270,03			270,03			337,35	10.467,68	337,35	11.206,68	739,00	270,03	-67,32
Total .....				56.213,83	7.005,05	20.230,78			20.230,78			5.430,59	54.639,37	5.430,59	76.444,61	21.805,24	20.230,78	14.800,19

ENTIDADE

MA

## MAPA SÍNTESE DOS BENS INVENTARIADOS

Ano : 2019

Página: 43

CONTA IMOBILIZADO : 42.5

- Ferramentas e utensílios

Data de Emissão : 2020/04/13

Classificador Geral				Patrimonio inicial		Acrescimos Patrimoniais				Diminuições Patrimoniais				Patrimonio Final		Variação Patrimonial				
						Aquisições	Reavaliações e outras alterações	Grandes reparações ou melhorias	Total	Abates	Desvalorizações	Amortizações		Total	Bruto	Líquido	Bruta	Líquida		
Cl.	Tipo	Bem	Designacao	Bruto	Líquido							Do exercicio	Acumuladas							
			(1)	(2)		(3)	(4)	(5)	(6)	(7)	(8=5+6+7)	(9)	(10)	(11)	(12)	(13=9+10+11)	(14=3+8-9-10)	(15=14-12)	(16=14-3)	(17=15-4)
111	03	07	Equip. de Oficina, Ferramentas e Utensílios , FERRAMENTAS DE MEDIDA,CALIBRADORES E FERRAMENTAS ESPE.PRECIS , Paquímetros	38,65										38,65		38,65				
111	03	99	Equip. de Oficina, Ferramentas e Utensílios , FERRAMENTAS DE MEDIDA,CALIBRADORES E FERRAMENTAS ESPE.PRECIS , Outras ferramentas e utensílios de precisão	4.892,68										4.892,68		4.892,68				
111	03	9999	Equip. de Oficina, Ferramentas e Utensílios , FERRAMENTAS DE MEDIDA,CALIBRADORES E FERRAMENTAS ESPE.PRECIS , Outras ferramentas e utensílios de precisão - viat	29,93										29,93		29,93				
111	04	03	Equip. de Oficina, Ferramentas e Utensílios , EQUIP. P/ESTAÇÕES DE SERVIÇO OU ABASTECIMENTO DE COMBUSTÍVEL , Macacos hidráulicos	130,78										130,78		130,78				
112	01	03	Equip. de Sinalizacao, Alarme, Combate a Incendios, ... , EQUIPAMENTO DE COMBATE A INCÊNDIOS , Extintores																	
112	03	06	Equip. de Sinalizacao, Alarme, Combate a Incendios, ... , SISTEMA DE SINALIZAÇÃO E ALARME , Triângulos de pré-sinalização	69,38	34,70								8,68	43,36	8,68	69,38	26,02			-8,68
112	03	99	Equip. de Sinalizacao, Alarme, Combate a Incendios, ... , SISTEMA DE SINALIZAÇÃO E ALARME , Outro equipamento de uso específico	247,97	99,19								49,60	198,38	49,60	247,97	49,59			-49,60
113	01	08	Equip. Individual (Inc. Vestuario e Calçado) p/ Fins Esp. , EQUIPAMENTO ESPECIAL DE PROTEÇÃO INDIVIDUAL , Coletes reflectores	14,50										14,50		14,50				
113	01	10	Equip. Individual (Inc. Vestuario e Calçado) p/ Fins Esp. , EQUIPAMENTO ESPECIAL DE PROTEÇÃO INDIVIDUAL , Máscaras	39,24										39,24		39,24				
113	01	12	Equip. Individual (Inc. Vestuario e Calçado) p/ Fins Esp. , EQUIPAMENTO ESPECIAL DE PROTEÇÃO INDIVIDUAL , Protectores Diversos	2,85										2,85		2,85				
117	01	02	ABASTECIMENTO PUBLICO E AGUAS RESIDUAIS , EQUIPAMENTO ELECTROMECÂNICO DOS SISTEMAS DE TRATA/FIS-QUIMIC , Bombas de doseamento	5.132,74										5.132,74		5.132,74				
117	01	03	ABASTECIMENTO PUBLICO E AGUAS RESIDUAIS , EQUIPAMENTO ELECTROMECÂNICO DOS SISTEMAS DE TRATA/FIS-QUIMIC , Bombas de recirculação e elevação	1.782,74										1.782,74		1.782,74				
Total .....				68.595,29	7.138,94	20.230,78				20.230,78				5.488,87	66.945,22	5.488,87	88.826,07	21.880,85	20.230,78	14.741,91

ENTIDADE	MAPA SÍNTESE DOS BENS INVENTARIADOS	Ano : 2019
MA		Página: 44
Data de Emissão : 2020/04/13		
CONTA IMOBILIZADO : 42.5 - Ferramentas e utensílios		

Classificador Geral				Patrimonio inicial		Acrescimos Patrimoniais				Diminuições Patrimoniais				Patrimonio Final		Variação Patrimonial		
						Aquisições	Reavaliações e outras alterações	Grandes reparações ou melhorias	Total	Abates	Desvalorizações	Amortizações		Total	Bruto	Liquido	Bruta	Liquida
Cl.	Tipo	Bem	Designacao									Bruto	Liquido					
				(3)	(4)	(5)	(6)	(7)	(8=5+6+7)	(9)	(10)	(11)	(12)	(13=9+10+11)	(14=3+8-9-10)	(15=14-12)	(16=14-3)	(17=15-4)
117	01	08	ABASTECIMENTO PUBLICO E AGUAS RESIDUAIS , EQUIPAMENTO ELECTROMECÂNICO DOS SISTEMAS DE TRATA/FIS-QUIMIC , Medidores de caudal	29.529,14	246,50							123,50	29.406,14	123,50	29.529,14	123,00		-123,50
117	01	99	ABASTECIMENTO PUBLICO E AGUAS RESIDUAIS , EQUIPAMENTO ELECTROMECÂNICO DOS SISTEMAS DE TRATA/FIS-QUIMIC , Outro equipamento de uso especifico	986,84									986,84		986,84			
118	07	03	OUTROS BENS , MAQUINAS, APARELHOS E FERRAMENTAS , Ferramentas e utensilios	72,50									72,50		72,50			
118	07	99	OUTROS BENS , MAQUINAS, APARELHOS E FERRAMENTAS , Maquinas e aparelhos não especificados	816,25									816,25		816,25			
118	08	99	OUTROS BENS , ELEMENTOS DIVERSOS , Outros não especificados	1.305,53									1.305,53		1.305,53			
202	01	03	VEICULOS A GASOLEO , LIGEIROS DE PASSAGEIROS , De 2001 até 3000	730,66									730,66		730,66			
202	09	02	VEICULOS A GASOLEO , TRACTORES , Outros	579,77		91.020,00			91.020,00			9.102,00	9.681,77	9.102,00	91.599,77	81.918,00	91.020,00	81.918,00
Total .....				102.615,98	7.385,44	111.250,78			111.250,78			14.714,37	109.944,91	14.714,37	213.866,76	103.921,85	111.250,78	96.536,41

ENTIDADE	MAPA SÍNTESE DOS BENS INVENTARIADOS	Ano : 2019
MA		Página: 44
Data de Emissão : 2020/04/13		
CONTA IMOBILIZADO : 42.6.1 - Eq.Administrativo - Mobiliário		

Classificador Geral				Patrimonio inicial		Acrescimos Patrimoniais				Diminuições Patrimoniais				Patrimonio Final		Variação Patrimonial		
Cl.	Tipo	Bem	Designacao			Aquisições	Reavaliações e outras alterações	Grandes reparações ou melhorias	Total	Abates	Desvalorizações	Amortizações		Bruto	Liquido	Bruta	Liquida	
				Bruto	Liquido							Do exercicio	Acumuladas					Total
(1)			(2)	(3)	(4)	(5)	(6)	(7)	(8=5+6+7)	(9)	(10)	(11)	(12)	(13=9+10+11)	(14=3+8-9-10)	(15=14-12)	(16=14-3)	(17=15-4)
101	01	01	Equip. Informatico , HARDWARE , Bastidores (armário)	199,52									199,52		199,52			
103	01	01	Equip. e Material de Escritorio e de Reprografia , MOBILIÁRIO , Armários	53.019,45	404,72							101,19	52.715,92	101,19	53.019,45	303,53		-101,19
103	01	03	Equip. e Material de Escritorio e de Reprografia , MOBILIÁRIO , Bimbos	872,30	436,14							109,04	545,20	109,04	872,30	327,10		-109,04
103	01	04	Equip. e Material de Escritorio e de Reprografia , MOBILIÁRIO , Blocos de gavetas	12.716,62									12.716,62		12.716,62			
103	01	05	Equip. e Material de Escritorio e de Reprografia , MOBILIÁRIO , Cadeiras	13.689,24	2.519,60							629,96	11.799,60	629,96	13.689,24	1.889,64		-629,96
Total .....				80.497,13	3.360,46							840,19	77.976,86	840,19	80.497,13	2.520,27		-840,19

ENTIDADE

MA

## MAPA SÍNTESE DOS BENS INVENTARIADOS

Ano : 2019

Página: 45

CONTA IMOBILIZADO : 42.6.1

- Eq.Administrativo - Mobiliário

Data de Emissão : 2020/04/13

Classificador Geral				Patrimonio inicial		Acrescimos Patrimoniais				Diminuições Patrimoniais				Patrimonio Final		Variação Patrimonial		
						Aquisições	Reavaliações e outras alterações	Grandes reparações ou melhorias	Total	Abates	Desvalorizações	Amortizações		Total	Bruto	Liquido	Bruta	Liquida
Cl.	Tipo	Bem	Designacao	Bruto	Liquido							Do exercicio	Acumuladas					
(1)			(2)	(3)	(4)	(5)	(6)	(7)	(8=5+6+7)	(9)	(10)	(11)	(12)	(13=9+10+11)	(14=3+8-9-10)	(15=14-12)	(16=14-3)	(17=15-4)
103	01	06	Equip. e Material de Escritorio e de Reprografia , MOBILIÁRIO , Cofres	1.868,30									1.868,30		1.868,30			
103	01	08	Equip. e Material de Escritorio e de Reprografia , MOBILIÁRIO , Estantes	41.056,21	1.351,12							337,80	40.042,89	337,80	41.056,21	1.013,32		-337,80
103	01	09	Equip. e Material de Escritorio e de Reprografia , MOBILIÁRIO , Ficheiros	318,92									318,92		318,92			
103	01	10	Equip. e Material de Escritorio e de Reprografia , MOBILIÁRIO , Mesas	23.200,45									23.200,45		23.200,45			
103	01	11	Equip. e Material de Escritorio e de Reprografia , MOBILIÁRIO , Placares	1.018,64									1.018,64		1.018,64			
103	01	12	Equip. e Material de Escritorio e de Reprografia , MOBILIÁRIO , Secretárias	10.717,61	989,80							247,44	9.975,25	247,44	10.717,61	742,36		-247,44
103	01	16	Equip. e Material de Escritorio e de Reprografia , MOBILIÁRIO , Cantos de secretaria	338,43									338,43		338,43			
103	01	17	Equip. e Material de Escritorio e de Reprografia , MOBILIÁRIO , Bengaleiro	477,81									477,81		477,81			
103	01	20	Equip. e Material de Escritorio e de Reprografia , MOBILIÁRIO , Recipientes para papéis	5.093,68									5.093,68		5.093,68			
103	01	99	Equip. e Material de Escritorio e de Reprografia , MOBILIÁRIO , Outro mobiliário	85.140,14	1.502,48							375,65	84.013,31	375,65	85.140,14	1.126,83		-375,65
103	02	04	Equip. e Material de Escritorio e de Reprografia , MÁQUINAS E EQUIPAMENTOS DE ESCRITÓRIO , de calcular	14,96									14,96		14,96			
107	01	06	Equip. de Conforto, Higiene e de Utilizacao Comm , MOBILIÁRIO E EQUIPAMENTO COMM (EXCLUI MOB. ESCRITÓRIO) , Bengaleiros	203,58									203,58		203,58			
107	01	13	Equip. de Conforto, Higiene e de Utilizacao Comm , MOBILIÁRIO E EQUIPAMENTO COMM (EXCLUI MOB. ESCRITÓRIO) , Escadas/Escadotes	60,00									60,00		60,00			
107	01	99	Equip. de Conforto, Higiene e de Utilizacao Comm , MOBILIÁRIO E EQUIPAMENTO COMM (EXCLUI MOB. ESCRITÓRIO) , Outro mobiliário e equipamento															
107	04	99	Equip. de Conforto, Higiene e de Utilizacao Comm , EQUIPAMENTO DE AR CONDICIONADO E DE CIRCULAÇÃO AR , Outro equipamento e material de uso específico	110,00									110,00		110,00			
Total .....				250.115,86	7.203,86							1.801,08	244.713,08	1.801,08	250.115,86	5.402,78		-1.801,08

ENTIDADE

MA

## MAPA SÍNTESE DOS BENS INVENTARIADOS

Ano : 2019

Página: 46

CONTA IMOBILIZADO : 42.6.1

- Eq.Administrativo - Mobiliário

Data de Emissão : 2020/04/13

Classificador Geral				Patrimonio inicial		Acrescimos Patrimoniais				Diminuições Patrimoniais				Patrimonio Final		Variação Patrimonial						
						Aquisições	Reavaliações e outras alterações	Grandes reparações ou melhorias	Total	Abates	Desvalorizações	Amortizações		Total	Bruto	Líquido	Bruta	Líquida				
Cl.	Tipo	Bem	Designacao	Bruto	Líquido							Do exercicio	Acumuladas									
(1)				(2)				(3)	(4)	(5)	(6)	(7)	(8=5+6+7)	(9)	(10)	(11)	(12)	(13=9+10+11)	(14=3+8-9-10)	(15=14-12)	(16=14-3)	(17=15-4)
107	05	07	Equip. de Conforto, Higiene e de Utilizacao Comm , EQUIPAMENTO DE AQUECIMENTO DE AMBIENTE E AQUECEDORES DE ÁGUA , Escalfetas	16,00								16,00			16,00							
Total .....				250.131,86	7.203,86							1.801,08	244.729,08	1.801,08	250.131,86	5.402,78						-1.801,08

ENTIDADE

MA

## MAPA SÍNTESE DOS BENS INVENTARIADOS

Ano : 2019

Página: 46

CONTA IMOBILIZADO : 42.6.2

- Eq.Administrativo - Material de Escritório

Data de Emissão : 2020/04/13

Classificador Geral				Patrimonio inicial		Acrescimos Patrimoniais				Diminuições Patrimoniais				Patrimonio Final		Variação Patrimonial			
Cl.	Tipo	Bem	Designacao			Aquisições	Reavaliações e outras alterações	Grandes reparações ou melhorias	Total	Abates	Desvalorizações	Amortizações		Total	Bruto	Liquido	Bruta	Liquida	
				Do exercicio	Acumuladas														
(1)				(2)	(3)	(4)	(5)	(6)	(7)	(8=5+6+7)	(9)	(10)	(11)	(12)	(13=9+10+11)	(14=3+8-9-10)	(15=14-12)	(16=14-3)	(17=15-4)
101	01	22	Equip. Informatico , HARDWARE , Terminais	199,52									199,52		199,52				
102	01	13	Equip. de Telecomunicacoes , EQUIP.TELERCOMUNICAÇÕES E SISTEMAS DE INTERC. DIFUSÃO SONORA , Telefones	829,48									829,48		829,48				
103	01	04	Equip. e Material de Escritorio e de Reprografia , MOBILIÁRIO , Blocos de gavetas	471,22									471,22		471,22				
103	01	10	Equip. e Material de Escritorio e de Reprografia , MOBILIÁRIO , Mesas	702,58									702,58		702,58				
103	01	20	Equip. e Material de Escritorio e de Reprografia , MOBILIÁRIO , Recipientes para papéis	111,86									111,86		111,86				
103	01	99	Equip. e Material de Escritorio e de Reprografia , MOBILIÁRIO , Outro mobiliário	1.794,38									1.794,38		1.794,38				
103	02	01	Equip. e Material de Escritorio e de Reprografia , MÁQUINAS E EQUIPAMENTOS DE ESCRITÓRIO , Agrafadores	42,00									42,00		42,00				
103	02	04	Equip. e Material de Escritorio e de Reprografia , MÁQUINAS E EQUIPAMENTOS DE ESCRITÓRIO , de calcular	262,33									262,33		262,33				
103	02	06	Equip. e Material de Escritorio e de Reprografia , MÁQUINAS E EQUIPAMENTOS DE ESCRITÓRIO , de escrever	49,88									49,88		49,88				
Total .....				4.463,25									4.463,25		4.463,25				

ENTIDADE				MAPA SÍNTESE DOS BENS INVENTARIADOS				Ano : 2019			
MA								Página: 47			
Data de Emissão : 2020/04/13				CONTA IMOBILIZADO : 42.6.2				- Eq.Administrativo - Material de Escritório			

Classificador Geral				Patrimonio inicial		Acrescimos Patrimoniais				Diminuições Patrimoniais				Patrimonio Final		Variação Patrimonial		
Cl.	Tipo	Bem	Designacao			Bruto	Liquido	Aquisições	Reavaliações e outras alterações	Grandes reparações ou melhorias	Total	Abates	Desvalorizações	Amortizações		Total	Bruto	Liquido
				Do exercicio	Acumuladas													
(1)			(2)	(3)	(4)	(5)	(6)	(7)	(8=5+6+7)	(9)	(10)	(11)	(12)	(13=9+10+11)	(14=3+8-9-10)	(15=14-12)	(16=14-3)	(17=15-4)
103	02	08	Equip. e Material de Escritorio e de Reprografia , MÁQUINAS E EQUIPAMENTOS DE ESCRITÓRIO , Furadores	24,50									24,50		24,50			
103	02	99	Equip. e Material de Escritorio e de Reprografia , MÁQUINAS E EQUIPAMENTOS DE ESCRITÓRIO , Outro equipamento e material de escritório	1,30									1,30		1,30			
106	02	99	Equip. e Material Recreativo, Desportivo,Educacao e Cult. , EQUIP. DISPOSITIVOS AUXILIARES DE INSTRUÇÃO,INCLUINDO MOBIL. , Outros equipamentos e utensílios de uso específico	405,91									405,91		405,91			
107	05	02	Equip. de Conforto, Higiene e de Utilizacao Comm , EQUIPAMENTO DE AQUECIMENTO DE AMBIENTE E AQUECEDORES DE ÁGUA , Aquecedores	305,00									305,00		305,00			
Total .....				5.199,96									5.199,96		5.199,96			

ENTIDADE				MAPA SÍNTESE DOS BENS INVENTARIADOS				Ano : 2019			
MA								Página: 47			
Data de Emissão : 2020/04/13				CONTA IMOBILIZADO : 42.6.3				- Eq.Administrativo -Equipamento Informático			

Classificador Geral				Patrimonio inicial		Acrescimos Patrimoniais				Diminuições Patrimoniais				Patrimonio Final		Variação Patrimonial			
Cl.	Tipo	Bem	Designacao			Aquisições	Reavaliações e outras alterações	Grandes reparações ou melhorias	Total	Abates	Desvalorizações	Amortizações		Bruto	Liquido	Bruta	Liquida		
				Do exercicio	Acumuladas							Total							
(1)				(2)	(3)	(4)	(5)	(6)	(7)	(8=5+6+7)	(9)	(10)	(11)	(12)	(13=9+10+11)	(14=3+8-9-10)	(15=14-12)	(16=14-3)	(17=15-4)
101	01	01	Equip. Informatico , HARDWARE , Bastidores (armário)	5.302,74									5.302,74		5.302,74				
101	01	02	Equip. Informatico , HARDWARE , Computadores	82.447,47	15.855,01	5.184,38		5.184,38				5.654,10	72.246,56	5.654,10	87.631,85	15.385,29	5.184,38		-469,72
101	01	03	Equip. Informatico , HARDWARE , Equipamento de rede	22.656,00	1.107,00							369,00	21.918,00	369,00	22.656,00	738,00			-369,00
101	01	04	Equip. Informatico , HARDWARE , Equipamento de switching	37.414,67									37.414,67		37.414,67				
101	01	05	Equip. Informatico , HARDWARE , Gravadores de CD-Rom	569,13									569,13		569,13				
101	01	06	Equip. Informatico , HARDWARE , HUB	249,40									249,40		249,40				
101	01	07	Equip. Informatico , HARDWARE , Impressoras	11.415,50	567,33	129,13		129,13				299,81	11.147,98	299,81	11.544,63	396,65	129,13		-170,68
Total .....				160.054,91	17.529,34	5.313,51		5.313,51				6.322,91	148.848,48	6.322,91	165.368,42	16.519,94	5.313,51		-1.009,40

ENTIDADE

MA

## MAPA SÍNTESE DOS BENS INVENTARIADOS

Ano : 2019

Página: 48

CONTA IMOBILIZADO : 42.6.3

- Eq.Administrativo -Equipamento Informático

Data de Emissão : 2020/04/13

Classificador Geral				Patrimonio inicial		Acrescimos Patrimoniais				Diminuições Patrimoniais				Patrimonio Final		Variação Patrimonial			
						Aquisições	Reavaliações e outras alterações	Grandes reparações ou melhorias	Total	Abates	Desvalorizações	Amortizações		Total	Bruto	Líquido	Bruta	Líquida	
Cl.	Tipo	Bem	Designacao	Bruto	Líquido							Do exercicio	Acumuladas						
(1)			(2)		(3)	(4)	(5)	(6)	(7)	(8=5+6+7)	(9)	(10)	(11)	(12)	(13=9+10+11)	(14=3+8-9-10)	(15=14-12)	(16=14-3)	(17=15-4)
101	01	08	Equip. Informatico , HARDWARE , Leitores de CD-Rom	219,59									219,59		219,59				
101	01	09	Equip. Informatico , HARDWARE , Leitores ópticos	4.467,75	2.804,38	89,54			89,54			957,19	2.620,56	957,19	4.557,29	1.936,73	89,54	-867,65	
101	01	10	Equip. Informatico , HARDWARE , Microcomputadores	15.103,95									15.103,95		15.103,95				
101	01	11	Equip. Informatico , HARDWARE , Minicomputadores	1.199,80									1.199,80		1.199,80				
101	01	12	Equip. Informatico , HARDWARE , Modems	332,14	5,53							5,53	332,14	5,53	332,14			-5,53	
101	01	13	Equip. Informatico , HARDWARE , Monitores	12.547,09	1.253,12	491,89			491,89			717,93	12.011,90	717,93	13.038,98	1.027,08	491,89	-226,04	
101	01	14	Equip. Informatico , HARDWARE , Multiplexores	2.259,51									2.259,51		2.259,51				
101	01	16	Equip. Informatico , HARDWARE , PC portáteis	5.244,83	973,06	9.298,80			9.298,80			2.811,38	7.083,15	2.811,38	14.543,63	7.460,48	9.298,80	6.487,42	
101	01	18	Equip. Informatico , HARDWARE , Projectores de imagem de ecrã (data display)	1.281,66	170,66	2.398,20			2.398,20			770,21	1.881,21	770,21	3.679,86	1.798,65	2.398,20	1.627,99	
101	01	19	Equip. Informatico , HARDWARE , Router	85,50	40,00							20,00	65,50	20,00	85,50	20,00		-20,00	
101	01	20	Equip. Informatico , HARDWARE , Scanners (digitalizador de imagem)	149,64									149,64		149,64				
101	01	22	Equip. Informatico , HARDWARE , Terminais	1.564,40									1.564,40		1.564,40				
101	01	23	Equip. Informatico , HARDWARE , Traçadores de gráficos (Plotters)	4.960,80									4.960,80		4.960,80				
101	01	25	Equip. Informatico , HARDWARE , Unidades centrais de processamento	55.625,77		2.583,00			2.583,00			645,68	56.271,45	645,68	58.208,77	1.937,32	2.583,00	1.937,32	
101	01	26	Equip. Informatico , HARDWARE , Unidades de Controlo	16.858,86									16.858,86		16.858,86				
101	01	27	Equip. Informatico , HARDWARE , Unidades de Disco	69,90									69,90		69,90				
101	01	99	Equip. Informatico , HARDWARE , Outro equipamento informático	24.773,21	158,82	278,30			278,30			122,53	24.736,92	122,53	25.051,51	314,59	278,30	155,77	
101	02	02	Equip. Informatico , SOFTWARE , Sistemas Operativos	22.864,42	2.195,03	1.610,07			1.610,07			2.047,02	22.716,41	2.047,02	24.474,49	1.758,08	1.610,07	-436,95	
101	02	03	Equip. Informatico , SOFTWARE , Software de Aplicações	42.818,43									42.818,43		42.818,43				
101	02	04	Equip. Informatico , SOFTWARE , Software de Base	18.414,98									18.414,98		18.414,98				
101	02	05	Equip. Informatico , SOFTWARE , Software de Comunicações	7.761,79	93,52	685,58			685,58			275,29	7.943,56	275,29	8.447,37	503,81	685,58	410,29	
101	02	06	Equip. Informatico , SOFTWARE , Software de Gestão de Rede	38.853,32	4.152,01	10.133,74			10.133,74			5.710,70	40.412,01	5.710,70	48.987,06	8.575,05	10.133,74	4.423,04	
101	02	07	Equip. Informatico , SOFTWARE , Sotware de Rede	5.674,48	19,93	269,99			269,99			99,97	5.754,52	99,97	5.944,47	189,95	269,99	170,02	
101	02	99	Equip. Informatico , SOFTWARE , Outros Softwares	14.559,03	2.302,05							2.073,53	14.330,51	2.073,53	14.559,03	228,52		-2.073,53	
Total .....				457.745,76	31.697,45	33.152,62			33.152,62			22.579,87	448.628,18	22.579,87	490.898,38	42.270,20	33.152,62	10.572,75	



ENTIDADE

MA

## MAPA SÍNTESE DOS BENS INVENTARIADOS

Ano : 2019

Página: 49

CONTA IMOBILIZADO : 42.6.3

- Eq.Administrativo -Equipamento Informático

Data de Emissão : 2020/04/13

Classificador Geral				Patrimonio inicial		Acrescimos Patrimoniais				Diminuições Patrimoniais				Patrimonio Final		Variação Patrimonial			
						Aquisições	Reavaliações e outras alterações	Grandes reparações ou melhorias	Total	Abates	Desvalorizações	Amortizações			Bruto	Liquido	Bruta	Líquida	
Cl.	Tipo	Bem	Designacao	Bruto	Liquido							Do exercicio	Acumuladas						Total
			(1)	(2)	(3)	(4)	(5)	(6)	(7)	(8=5+6+7)	(9)	(10)	(11)	(12)	(13=9+10+11)	(14=3+8-9-10)	(15=14-12)	(16=14-3)	(17=15-4)
102	01	05	Equip. de Telecomunicacoes , EQUIP.TELERCOMUNICAÇÕES E SISTEMAS DE INTERC. DIFUSÃO SONORA , Equipamento de navegação por satélite	7.254,07									7.254,07		7.254,07				
102	01	09	Equip. de Telecomunicacoes , EQUIP.TELERCOMUNICAÇÕES E SISTEMAS DE INTERC. DIFUSÃO SONORA , Equipamento de supervisão e controlo	8.198,18	5.855,84								1.171,17	3.513,51	1.171,17	8.198,18	4.684,67		-1.171,17
102	01	14	Equip. de Telecomunicacoes , EQUIP.TELERCOMUNICAÇÕES E SISTEMAS DE INTERC. DIFUSÃO SONORA , Telemóveis	1.399,88	599,99								200,00	999,89	200,00	1.399,88	399,99		-200,00
102	01	99	Equip. de Telecomunicacoes , EQUIP.TELERCOMUNICAÇÕES E SISTEMAS DE INTERC. DIFUSÃO SONORA , Outro material,aparelhos,utensílios e instal. uso específico	1.242,30	887,34								177,46	532,42	177,46	1.242,30	709,88		-177,46
103	01	05	Equip. e Material de Escritorio e de Reprografia , MOBILIÁRIO , Cadeiras	1.562,00	976,25								195,25	781,00	195,25	1.562,00	781,00		-195,25
103	01	10	Equip. e Material de Escritorio e de Reprografia , MOBILIÁRIO , Mesas	988,60	617,81								123,51	494,30	123,51	988,60	494,30		-123,51
107	01	99	Equip. de Conforto, Higiene e de Utilizacao Comm , MOBILIÁRIO E EQUIPAMENTO COMM (EXCLUI MOB.ESCRITÓRIO) , Outro mobiliário e equipamento			1.722,00				1.722,00			215,26	215,26	215,26	1.722,00	1.506,74	1.722,00	1.506,74
107	02	05	Equip. de Conforto, Higiene e de Utilizacao Comm , ARTIGOS E UTENSÍLIOS DE DECORAÇÃO E CONFORTO , Castiçais	180,00										180,00		180,00			
107	03	99	Equip. de Conforto, Higiene e de Utilizacao Comm , EQUIPAMENTO E DISPOSITIVOS DE ILUMINAÇÃO (ELÉCTRICOS E NÃO) , Outro equipamento e dispositivos de iluminação	1.025,82	641,16								128,22	512,88	128,22	1.025,82	512,94		-128,22
117	01	99	ABASTECIMENTO PUBLICO E AGUAS RESIDUAIS , EQUIPAMENTO ELECTROMECÂNICO DOS SISTEMAS DE TRATA/FIS-QUIMIC , Outro equipamento de uso específico	1.210,00										1.210,00		1.210,00			
Total .....				480.806,61	41.275,84	34.874,62				34.874,62			24.790,74	464.321,51	24.790,74	515.681,23	51.359,72	34.874,62	10.083,88

ENTIDADE

MA

## MAPA SÍNTESE DOS BENS INVENTARIADOS

Ano : 2019

Página: 50

CONTA IMOBILIZADO : 42.6.9

- Eq.Administrativo - Outro Equipamento

Data de Emissão : 2020/04/13

Classificador Geral				Patrimonio inicial		Acrescimos Patrimoniais				Diminuições Patrimoniais				Patrimonio Final		Variação Patrimonial		
Cl.	Tipo	Bem	Designacao			Aquisições	Reavaliações e outras alterações	Grandes reparações ou beneficiações	Total	Abates	Desvalorizações	Amortizações		Total	Bruto	Líquido	Bruta	Líquida
				Do exercicio	Acumuladas													
(1)			(2)	(3)	(4)	(5)	(6)	(7)	(8=5+6+7)	(9)	(10)	(11)	(12)	(13=9+10+11)	(14=3+8-9-10)	(15=14-12)	(16=14-3)	(17=15-4)
101	01	11	Equip. Informatico , HARDWARE , Minicomputadores	599,90									599,90		599,90			
101	01	99	Equip. Informatico , HARDWARE , Outro equipamento informático	5.159,35									5.159,35		5.159,35			
102	01	01	Equip. de Telecomunicacoes , EQUIP.TELERCOMUNICAÇÕES E SISTEMAS DE INTERC. DIFUSÃO SONORA , Central Telefónica (PPCA)	1.496,39									1.496,39		1.496,39			
102	01	04	Equip. de Telecomunicacoes , EQUIP.TELERCOMUNICAÇÕES E SISTEMAS DE INTERC. DIFUSÃO SONORA , Equipamento de imagem e radares	140,00									140,00		140,00			
102	01	13	Equip. de Telecomunicacoes , EQUIP.TELERCOMUNICAÇÕES E SISTEMAS DE INTERC. DIFUSÃO SONORA , Telefones	676,28									676,28		676,28			
102	01	14	Equip. de Telecomunicacoes , EQUIP.TELERCOMUNICAÇÕES E SISTEMAS DE INTERC. DIFUSÃO SONORA , Telemóveis	2.594,38	514,98							207,50	2.286,90	207,50	2.594,38	307,48		-207,50
102	01	99	Equip. de Telecomunicacoes , EQUIP.TELERCOMUNICAÇÕES E SISTEMAS DE INTERC. DIFUSÃO SONORA , Outro material,aparelhos,utensílios e instal. uso específico	20.310,85	3,97							3,97	20.310,85	3,97	20.310,85			-3,97
103	01	11	Equip. e Material de Escritorio e de Reprografia , MOBILIÁRIO , Placares	2.618,00									2.618,00		2.618,00			
103	01	12	Equip. e Material de Escritorio e de Reprografia , MOBILIÁRIO , Secretárias	49,88									49,88		49,88			
103	01	99	Equip. e Material de Escritorio e de Reprografia , MOBILIÁRIO , Outro mobiliário	150,00									150,00		150,00			
103	02	09	Equip. e Material de Escritorio e de Reprografia , MÁQUINAS E EQUIPAMENTOS DE ESCRITÓRIO , Registradoras	347,10									347,10		347,10			
103	02	99	Equip. e Material de Escritorio e de Reprografia , MÁQUINAS E EQUIPAMENTOS DE ESCRITÓRIO , Outro equipamento e material de escritório															
106	01	99	Equip. e Material Recreativo, Desportivo,Educacao e Cult. , EQUIPAMENTO RECREATIVO, DESPORTIVO, DE EDUCAÇÃO E DE CULTURA , Outros equipamento específico															
106	03	05	Equip. e Material Recreativo, Desportivo,Educacao e Cult. , EQUIPAMENTO E MATERIAL AUDIO VISUAL , Compact-disc	1.263,00									1.263,00		1.263,00			
Total .....				35.405,13	518,95							211,47	35.097,65	211,47	35.405,13	307,48		-211,47

ENTIDADE

MA

## MAPA SÍNTESE DOS BENS INVENTARIADOS

Ano : 2019

Página: 51

CONTA IMOBILIZADO : 42.6.9

- Eq.Administrativo - Outro Equipamento

Data de Emissão : 2020/04/13

Classificador Geral				Patrimonio inicial		Acrescimos Patrimoniais				Diminuições Patrimoniais				Patrimonio Final		Variação Patrimonial		
Cl.	Tipo	Bem	Designacao			Aquisições	Reavaliações e outras alterações	Grandes reparações ou beneficiações	Total	Abates	Desvalorizações	Amortizações		Total	Bruto	Liquido	Bruta	Liquida
				Do exercicio	Acumuladas													
(1)			(2)	(3)	(4)	(5)	(6)	(7)	(8=5+6+7)	(9)	(10)	(11)	(12)	(13=9+10+11)	(14=3+8-9-10)	(15=14-12)	(16=14-3)	(17=15-4)
106	03	16	Equip. e Material Recreativo, Desportivo,Educacao e Cult. , EQUIPAMENTO E MATERIAL AUDIO VISUAL , Retroprojectores	2.063,75									2.063,75		2.063,75			
106	03	99	Equip. e Material Recreativo, Desportivo,Educacao e Cult. , EQUIPAMENTO E MATERIAL AUDIO VISUAL , Outros	1.344,92									1.344,92		1.344,92			
107	01	07	Equip. de Conforto, Higiene e de Utilizacao Comm , MOBILIÁRIO E EQUIPAMENTO COMM (EXCLUI MOB.ESCRITÓRIO) , Cadeiras	228,69									228,69		228,69			
107	01	20	Equip. de Conforto, Higiene e de Utilizacao Comm , MOBILIÁRIO E EQUIPAMENTO COMM (EXCLUI MOB.ESCRITÓRIO) , Mesas	568,89									568,89		568,89			
107	01	99	Equip. de Conforto, Higiene e de Utilizacao Comm , MOBILIÁRIO E EQUIPAMENTO COMM (EXCLUI MOB.ESCRITÓRIO) , Outro mobiliário e equipamento	49,88									49,88		49,88			
107	02	15	Equip. de Conforto, Higiene e de Utilizacao Comm , ARTIGOS E UTENSÍLIOS DE DECORAÇÃO E CONFORTO , Quadros e molduras															
107	02	16	Equip. de Conforto, Higiene e de Utilizacao Comm , ARTIGOS E UTENSÍLIOS DE DECORAÇÃO E CONFORTO , Reposteiros, toldos, estores, cortinas e cortinados	576,89									576,89		576,89			
107	05	02	Equip. de Conforto, Higiene e de Utilizacao Comm , EQUIPAMENTO DE AQUECIMENTO DE AMBIENTE E AQUECEDORES DE ÁGUA , Aquecedores	59,85									59,85		59,85			
107	06	04	Equip. de Conforto, Higiene e de Utilizacao Comm , EQUIPAMENTO DE COZINHA , Máquinas e aparelhos de cozinha	39,99									39,99		39,99			
107	08	99	Equip. de Conforto, Higiene e de Utilizacao Comm , EQUIPAMENTOS DE LIMPEZA , Outros equipamentos e utensílios de uso específico	1.548,80									1.548,80		1.548,80			
112	01	03	Equip. de Sinalizacao, Alarme, Combate a Incendios, ... , EQUIPAMENTO DE COMBATE A INCÊNDIOS , Extintores	969,43									969,43		969,43			
Total .....				42.856,22	518,95							211,47	42.548,74	211,47	42.856,22	307,48		-211,47

ENTIDADE

MA

## MAPA SÍNTESE DOS BENS INVENTARIADOS

Ano : 2019

Página: 52

CONTA IMOBILIZADO : 42.9

- Outras imobilizações corpóreas

Data de Emissão : 2020/04/13

Classificador Geral				Patrimonio inicial		Acrescimos Patrimoniais				Diminuições Patrimoniais				Patrimonio Final		Variação Patrimonial		
Cl.	Tipo	Ben	Designacao			Aquisições	Reavaliações e outras alterações	Grandes reparações ou melhorias	Total	Abates	Desvalorizações	Amortizações		Total	Bruto	Líquido	Bruta	Líquida
				Do exercicio	Acumuladas													
(1)			(2)	(3)	(4)	(5)	(6)	(7)	(8=5+6+7)	(9)	(10)	(11)	(12)	(13=9+10+11)	(14=3+8-9-10)	(15=14-12)	(16=14-3)	(17=15-4)
104	08	06	Equip. p/ Investigacao, de medida e de Utilizacao Tecnica , INSTRUMENTOS PARA MEDIDA DO TEMPO , Relógios	29,92									29,92		29,92			
105	06	19	Equip. e Material p/ Servicos de saude , EQUIPAMENTO E MATERIAL P/ SERVIÇOS DE HOTELEARIA , Aspiradores	3.354,00									3.354,00		3.354,00			
106	01	99	Equip. e Material Recreativo, Desportivo,Educacao e Cult. , EQUIPAMENTO RECREATIVO, DESPORTIVO, DE EDUCAÇÃO E DE CULTURA , Outros equipamento especifico	59.064,05									59.064,05		59.064,05			
106	06	04	Equip. e Material Recreativo, Desportivo,Educacao e Cult. , OBRAS DE ARTE, MÓVEIS ANTIGOS, COLEÇÕES, ANTIGUIDADES , Artesanato	300,00	300,00										300,00	300,00		
106	06	25	Equip. e Material Recreativo, Desportivo,Educacao e Cult. , OBRAS DE ARTE, MÓVEIS ANTIGOS, COLEÇÕES, ANTIGUIDADES , Quadros	54.173,49	49.133,49								5.040,00		54.173,49	49.133,49		
107	01	99	Equip. de Conforto, Higiene e de Utilizacao Comm , MOBILIÁRIO E EQUIPAMENTO COMUM (EXCLUI MOB.ESCRITÓRIO) , Outro mobiliário e equipamento	21.194,71	173,34							43,34	21.064,71	43,34	21.194,71	130,00		-43,34
107	02	04	Equip. de Conforto, Higiene e de Utilizacao Comm , ARTIGOS E UTENSÍLIOS DE DECORAÇÃO E CONFORTO , Carpetes	2.214,00									2.214,00		2.214,00			
107	02	15	Equip. de Conforto, Higiene e de Utilizacao Comm , ARTIGOS E UTENSÍLIOS DE DECORAÇÃO E CONFORTO , Quadros e molduras	5.654,88									5.654,88		5.654,88			
107	02	16	Equip. de Conforto, Higiene e de Utilizacao Comm , ARTIGOS E UTENSÍLIOS DE DECORAÇÃO E CONFORTO , Reposteiros, toldos, estores, cortinas e cortinados	174,78		549,99			549,99			183,33	358,11	183,33	724,77	366,66	549,99	366,66
107	08	01	Equip. de Conforto, Higiene e de Utilizacao Comm , EQUIPAMENTOS DE LIMPEZA , Aspiradores	495,37									495,37		495,37			
109	03	99	Equip. p/ Agricultura e Jardinagem , UTENSÍLIOS E FERRAMENTAS PARA JARDINAGEM , Outros	15.805,24									15.805,24		15.805,24			
110	04	13	Equip. e Material p/ Industria , CONSTRUÇÕES PRÉ-FABRICADAS E EQUIPAMENTOS P/CONSTRUÇÃO CIVIL , Ferramentas e utensilios individuais			129,15			129,15			43,05	43,05	43,05	129,15	86,10	129,15	86,10
110	06	02	Equip. e Material p/ Industria , EQUIPAMENTOS PARA INDÚSTRIA DE BORRACHA E DO PLÁSTICO , Pressas			817,95			817,95			51,12	51,12	51,12	817,95	766,83	817,95	766,83
Total .....				162.460,44	49.606,83	1.497,09			1.497,09			320,84	113.174,45	320,84	163.957,53	50.783,08	1.497,09	1.176,25

ENTIDADE

MA

## MAPA SÍNTESE DOS BENS INVENTARIADOS

Ano : 2019

Página: 53

CONTA IMOBILIZADO : 42.9

- Outras imobilizações corpóreas

Data de Emissão : 2020/04/13

Classificador Geral				Patrimonio inicial		Acrescimos Patrimoniais				Diminuições Patrimoniais				Patrimonio Final		Variação Patrimonial		
						Aquisições	Reavaliações e outras alterações	Grandes reparações ou melhorias	Total	Abates	Desvalorizações	Amortizações		Total	Bruto	Líquido	Bruta	Líquida
Cl.	Tipo	Bem	Designacao									Bruto	Líquido					
				(3)	(4)	(5)	(6)	(7)	(8=5+6+7)	(9)	(10)	(11)	(12)	(13=9+10+11)	(14=3+8-9-10)	(15=14-12)	(16=14-3)	(17=15-4)
111	01	99	Equip. de Oficina, Ferramentas e Utensílios , MOBILIÁRIO DE OFICINA , Outro mobiliário de uso específico	69,40								69,40		69,40				
112	01	03	Equip. de Sinalizacao, Alarme, Combate a Incendios, ... , EQUIPAMENTO DE COMBATE A INCENDIOS , Extintores	14,96								14,96		14,96				
112	03	03	Equip. de Sinalizacao, Alarme, Combate a Incendios, ... , SISTEMA DE SINALIZAÇÃO E ALARME , Dispositivos de sinalização	8.514,36	299,74							269,11	8.483,73	269,11	8.514,36	30,63		-269,11
112	03	99	Equip. de Sinalizacao, Alarme, Combate a Incendios, ... , SISTEMA DE SINALIZAÇÃO E ALARME , Outro equipamento de uso específico	29.420,38	3.180,65							540,22	26.779,95	540,22	29.420,38	2.640,43		-540,22
113	01	08	Equip. Individual (Inc. Vestuario e Calçado) p/ Fins Esp. , EQUIPAMENTO ESPECIAL DE PROTEÇÃO INDIVIDUAL , Coletes reflectores	116,03									116,03		116,03			
118	05	04	OUTROS BENS , EQUIPAMENTO PUBLICITÁRIO , Placas de identificação	27.070,90	231,48							46,28	26.885,70	46,28	27.070,90	185,20		-46,28
118	05	99	OUTROS BENS , EQUIPAMENTO PUBLICITÁRIO , Outro equipamento de uso específico	35.558,66	1.042,20							123,34	34.639,80	123,34	35.558,66	918,86		-123,34
118	08	03	OUTROS BENS , ELEMENTOS DIVERSOS , Moldes, matrizes, formas e cunhas	355,62									355,62		355,62			
118	08	99	OUTROS BENS , ELEMENTOS DIVERSOS , Outros não especificados	1.981,16									1.981,16		1.981,16			
202	09	02	VEICULOS A GASOLEO , TRACTORES , Outros	18.720,00	1.872,00							1.872,00	18.720,00	1.872,00	18.720,00			-1.872,00
301	02	04	IMOVÉIS URBANOS, COM FINALIDADE OPERATIVA, DE DOMÍNIO PRIVADO , EDIFICAÇÕES PARA SERVIÇOS , Instalação de serviços de natureza escolar															
Total .....				284.281,91	56.232,90	1.497,09			1.497,09			3.171,79	231.220,80	3.171,79	285.779,00	54.558,20	1.497,09	-1.674,70

ENTIDADE

MA

## MAPA SÍNTESE DOS BENS INVENTARIADOS

Ano : 2019

Página: 54

CONTA IMOBILIZADO : 43.2

- Despesas de investigação e de desenvolvimento

Data de Emissão : 2020/04/13

Classificador Geral				Patrimonio inicial		Acrecimentos Patrimoniais				Diminuições Patrimoniais				Patrimonio Final		Variação Patrimonial		
Cl.	Tipo	Bem	Designacao			Bruto	Liquido	Aquisições	Reavaliações e outras alterações	Grandes reparações ou beneficiações	Total	Abates	Desvalorizações	Amortizações		Bruto	Liquido	Bruta
				Do exercicio	Acumuladas									Total				
(1)			(2)	(3)	(4)	(5)	(6)	(7)	(8=5+6+7)	(9)	(10)	(11)	(12)	(13=9+10+11)	(14=3+8-9-10)	(15=14-12)	(16=14-3)	(17=15-4)
501	02	02	IMOBILIZADO INCORPÓREO, DESPESAS INV. E DESENVOLVIMENTO, DESPESAS C/INVESTIGAÇÃO E APLICAÇÃO DE TECNOLOGIAS	156.628,19	52.209,39							26.104,70	130.523,50	26.104,70	156.628,19	26.104,69		-26.104,70
Total .....				156.628,19	52.209,39							26.104,70	130.523,50	26.104,70	156.628,19	26.104,69		-26.104,70

ENTIDADE

MA

## MAPA SÍNTESE DOS BENS INVENTARIADOS

Ano : 2019

Página: 54

CONTA IMOBILIZADO : 43.3

- Propriedade industrial e outros direitos

Data de Emissão : 2020/04/13

Classificador Geral				Patrimonio inicial		Acrecimentos Patrimoniais				Diminuições Patrimoniais				Patrimonio Final		Variação Patrimonial			
Cl.	Tipo	Bem	Designacao			Aquisições	Reavaliações e outras alterações	Grandes reparações ou beneficiações	Total	Abates	Desvalorizações	Amortizações		Total	Bruto	Líquido	Bruta	Líquida	
				Do exercicio	Acumuladas														
(1)				(2)	(3)	(4)	(5)	(6)	(7)	(8=5+6+7)	(9)	(10)	(11)	(12)	(13=9+10+11)	(14=3+8-9-10)	(15=14-12)	(16=14-3)	(17=15-4)
501	01	01	IMOBILIZADO INCORPÓREO , DESPESAS DE INSTALAÇÃO , ESTUDOS E PROJECTOS	10.800,00									10.800,00		10.800,00				
501	03	02	IMOBILIZADO INCORPÓREO , PROPRIEDADE INDUSTRIAL E OUTROS DIREITOS , MARCAS	907,50									907,50		907,50				
Total .....				11.707,50									11.707,50		11.707,50				

ENTIDADE		MAPA SÍNTESE DOS BENS INVENTARIADOS		Ano : 2019	
MA				Página: 55	
Data de Emissão : 2020/04/13		CONTA IMOBILIZADO : 43.9 - Outras			

Classificador Geral				Patrimonio inicial		Acrescimos Patrimoniais				Diminuições Patrimoniais				Patrimonio Final		Variação Patrimonial			
Cl.	Tipo	Bem	Designacao			Aquisições	Reavaliações e outras alterações	Grandes reparações ou melhorias	Total	Abates	Desvalorizações	Amortizações		Bruto	Liquido	Bruta	Liquida		
				Bruto	Liquido							Do exercicio	Acumuladas					Total	
(1)				(2)	(3)	(4)	(5)	(6)	(7)	(8=5+6+7)	(9)	(10)	(11)	(12)	(13=9+10+11)	(14=3+8-9-10)	(15=14-12)	(16=14-3)	(17=15-4)
104	07	99	Equip. p/ Investigacao, de medida e de Utilizacao Tecnica, EQUIPAMENTO DE DESENHO, TOPOGRAFIA E CARTOGRAFIA, Outros instrumentos e materiais de uso especifico	101.596,25	18.296,25							9.148,13	92.448,13	9.148,13	101.596,25	9.148,12			-9.148,13
501	01	01	IMOBILIZADO INCORPÓREO, DESPESAS DE INSTALAÇÃO, ESTUDOS E PROJECTOS	36.408,00	7.281,60							7.281,60	36.408,00	7.281,60	36.408,00				-7.281,60
Total .....				138.004,25	25.577,85							16.429,73	128.856,13	16.429,73	138.004,25	9.148,12			-16.429,73

ENTIDADE		MAPA SÍNTESE DOS BENS INVENTARIADOS		Ano : 2019	
MA				Página: 55	
Data de Emissão : 2020/04/13		CONTA IMOBILIZADO : 45.1 - Terrenos e recursos naturais			

Classificador Geral				Patrimonio inicial		Acrescimos Patrimoniais				Diminuições Patrimoniais				Patrimonio Final		Variação Patrimonial			
Cl.	Tipo	Bem	Designacao			Aquisições	Reavaliações e outras alterações	Grandes reparações ou melhorias	Total	Abates	Desvalorizações	Amortizações		Total	Bruto	Líquido	Bruta	Líquida	
				Do exercicio	Acumuladas														
(1)				(2)	(3)	(4)	(5)	(6)	(7)	(8=5+6+7)	(9)	(10)	(11)	(12)	(13=9+10+11)	(14=3+8-9-10)	(15=14-12)	(16=14-3)	(17=15-4)
109	03	99	Equip. p/ Agricultura e Jardinagem , UTENSÍLIOS E FERRAMENTAS PARA JARDINAGEM , Outros	3.011,69									3.011,69		3.011,69				
301	01	99	IMÓVEIS URBANOS,COM FINALIDADE OPERATIVA,DE DOMINIO PRIVADO , HABITAÇÕES , Outras	14.405,00	14.405,00										14.405,00	14.405,00			
301	06	01	IMÓVEIS URBANOS,COM FINALIDADE OPERATIVA,DE DOMINIO PRIVADO , TERRENOS INCLUIDOS EM PLANOS DE URBANIZAÇÃO C/CAPACI/CONSTRU , Em aglomerados urbanos	67.394,89	67.394,89										67.394,89	67.394,89			
301	07	02	IMÓVEIS URBANOS,COM FINALIDADE OPERATIVA,DE DOMINIO PRIVADO , TERRENOS SITUADOS DENTRO DO PERÍMETRO URBANO,CLASSIFICADO C/ , Zona verde ou de lazer	13.500,00	13.500,00										13.500,00	13.500,00			
301	07	04	IMÓVEIS URBANOS,COM FINALIDADE OPERATIVA,DE DOMINIO PRIVADO , TERRENOS SITUADOS DENTRO DO PERÍMETRO URBANO,CLASSIFICADO C/ , Destinados a equipamento público	108.207,84	108.207,84										108.207,84	108.207,84			
Total .....				206.519,42	203.507,73								3.011,69		206.519,42	203.507,73			

ENTIDADE

MA

## MAPA SÍNTESE DOS BENS INVENTARIADOS

Ano : 2019

Página: 56

CONTA IMOBILIZADO : 45.1

- Terrenos e recursos naturais

Data de Emissão : 2020/04/13

Classificador Geral				Patrimonio inicial		Acréscimos Patrimoniais				Diminuições Patrimoniais				Patrimonio Final		Variação Patrimonial		
						Aquisições	Reavaliações e outras alterações	Grandes reparações ou melhorias	Total	Abates	Desvalorizações	Amortizações		Total	Bruto	Líquido	Bruta	Líquida
Do exercício	Acumuladas																	
Cl.	Tipo	Bem	Designacao	Bruto	Líquido													
			(2)	(3)	(4)	(5)	(6)	(7)	(8=5+6+7)	(9)	(10)	(11)	(12)	(13=9+10+11)	(14=3+8-9-10)	(15=14-12)	(16=14-3)	(17=15-4)
302	01	99	IMÓVEIS RÚSTICOS DE DOMÍNIO PRIVADO , TERRENOS NÃO INCLUIDOS EM PLANO DE URB.-SOLO RURAL P/ACTIV. , Solo para outros fins	6.000,00	6.000,00										6.000,00	6.000,00		
401	05	01	IMÓVEIS URBANOS,COM FINALIDADE OPERATIVA,DE DOMÍNIO PÚBLICO , INFRA-ESTRUTURAS , Rodoviárias	2.567.119,58	2.567.119,58	15.500,00			15.500,00						2.582.619,58	2.582.619,58	15.500,00	15.500,00
401	06	01	IMÓVEIS URBANOS,COM FINALIDADE OPERATIVA,DE DOMÍNIO PÚBLICO , TERRENOS INCLUIDOS EM PLANOS DE URB.C/CAPACIDADE DE CONSTRU. , Em aglomerados urbanos	15.000,00	15.000,00										15.000,00	15.000,00		
401	06	02	IMÓVEIS URBANOS,COM FINALIDADE OPERATIVA,DE DOMÍNIO PÚBLICO , TERRENOS INCLUIDOS EM PLANOS DE URB.C/CAPACIDADE DE CONSTRU. , Em zona diferenciada de aglomerado urbano															
401	06	99	IMÓVEIS URBANOS,COM FINALIDADE OPERATIVA,DE DOMÍNIO PÚBLICO , TERRENOS INCLUIDOS EM PLANOS DE URB.C/CAPACIDADE DE CONSTRU. , Outros terrenos	48.036,00	48.036,00										48.036,00	48.036,00		
401	07	02	IMÓVEIS URBANOS,COM FINALIDADE OPERATIVA,DE DOMÍNIO PÚBLICO , TERRENOS SITUADOS DENTRO DO PERÍMETRO URBANO,CLASSIF.COMO: , Zona verde ou de lazer	178.099,68	178.099,68										178.099,68	178.099,68		
401	07	03	IMÓVEIS URBANOS,COM FINALIDADE OPERATIVA,DE DOMÍNIO PÚBLICO , TERRENOS SITUADOS DENTRO DO PERÍMETRO URBANO,CLASSIF.COMO: , Praças públicas	42.680,00	42.680,00	43.000,00			43.000,00						85.680,00	85.680,00	43.000,00	43.000,00
401	07	04	IMÓVEIS URBANOS,COM FINALIDADE OPERATIVA,DE DOMÍNIO PÚBLICO , TERRENOS SITUADOS DENTRO DO PERÍMETRO URBANO,CLASSIF.COMO: , Destinados a equipamento público	637.760,10	637.760,10										637.760,10	637.760,10		
401	07	99	IMÓVEIS URBANOS,COM FINALIDADE OPERATIVA,DE DOMÍNIO PÚBLICO , TERRENOS SITUADOS DENTRO DO PERÍMETRO URBANO,CLASSIF.COMO: , Outros terrenos	111.688,16	111.688,16										111.688,16	111.688,16		
402	01	05	IMÓVEIS RÚSTICOS DE DOMÍNIO PÚBLICO , TERRENOS NÃO INCLUIDOS EM PLANO DE URB.-SOLO RURAL P/ACTIVI: , Espaços rurais	15.000,00	15.000,00										15.000,00	15.000,00		
Total .....				3.827.902,94	3.824.891,25	58.500,00			58.500,00				3.011,69		3.886.402,94	3.883.391,25	58.500,00	58.500,00



[illegible]

ENTIDADE

MA

## MAPA SÍNTESE DOS BENS INVENTARIADOS

Ano : 2019

Página: 58

CONTA IMOBILIZADO : 45.3.01

- Viadutos, arruamentos e obras complementares

Data de Emissão : 2020/04/13

Classificador Geral				Patrimonio inicial		Acrescimos Patrimoniais				Diminuiçoes Patrimoniais				Patrimonio Final		Variação Patrimonial		
						Aquisições	Reavaliações e outras alterações	Grandes reparações ou melhorias	Total	Abates	Desvalorizações	Amortizações		Total	Bruto	Liquido	Bruta	Liquida
Cl.	Tipo	Bem	Designacao	Bruto	Liquido							Do exercicio	Acumuladas					
				(3)	(4)	(5)	(6)	(7)	(8=5+6+7)	(9)	(10)	(11)	(12)	(13=9+10+11)	(14=3+8-9-10)	(15=14-12)	(16=14-3)	(17=15-4)
107	01	99	Equip. de Conforto, Higiene e de Utilizacao Comum , MOBILIÁRIO E EQUIPAMENTO COMUM (EXCLUÍ MOB. ESCRITÓRIO) , Outro mobiliário e equipamento	40,18	15,07							5,02	30,13	5,02	40,18	10,05		-5,02
118	08	99	OUTROS BENS , ELEMENTOS DIVERSOS , Outros não especificados															
301	04	99	IMÓVEIS URBANOS, COM FINALIDADE OPERATIVA, DE DOMÍNIO PRIVADO , CONSTRUÇÕES DIVERSAS , Outras construções															
401	02	03	IMÓVEIS URBANOS, COM FINALIDADE OPERATIVA, DE DOMÍNIO PÚBLICO , EDIFICAÇÕES PARA SERVIÇOS , Instalação de serviços de natureza social	48.845,16	19.538,04							2.442,26	31.749,38	2.442,26	48.845,16	17.095,78		-2.442,26
401	04	01	IMÓVEIS URBANOS, COM FINALIDADE OPERATIVA, DE DOMÍNIO PÚBLICO , CONSTRUÇÕES DIVERSAS , Parques de viaturas	11.498,03	8.623,53							574,90	3.449,40	574,90	11.498,03	8.048,63		-574,90
401	04	02	IMÓVEIS URBANOS, COM FINALIDADE OPERATIVA, DE DOMÍNIO PÚBLICO , CONSTRUÇÕES DIVERSAS , Complexos desportivos															
401	04	99	IMÓVEIS URBANOS, COM FINALIDADE OPERATIVA, DE DOMÍNIO PÚBLICO , CONSTRUÇÕES DIVERSAS , Outras construções	499.677,58	366.857,20							24.457,12	157.277,50	24.457,12	499.677,58	342.400,08		-24.457,12
401	05	01	IMÓVEIS URBANOS, COM FINALIDADE OPERATIVA, DE DOMÍNIO PÚBLICO , INFRA-ESTRUTURAS , Rodoviárias	15949224,95	5.816.824,88	11.313,91			11.313,91			734.354,85	10.866.754,92	734.354,85	15.960.538,86	5.093.783,94	11.313,91	-723.040,94
401	05	99	IMÓVEIS URBANOS, COM FINALIDADE OPERATIVA, DE DOMÍNIO PÚBLICO , INFRA-ESTRUTURAS , Outras infra-estruturas	6.401.069,09	3.926.385,47	32.461,13			32.461,13			206.984,67	2.681.668,29	206.984,67	6.433.530,22	3.751.861,93	32.461,13	-174.523,54
401	06	01	IMÓVEIS URBANOS, COM FINALIDADE OPERATIVA, DE DOMÍNIO PÚBLICO , TERRENOS INCLuíDOS EM PLANOS DE URB.C/CAPACIDADE DE CONSTRU. , Em aglomerados urbanos	5.338,76	5.338,76										5.338,76	5.338,76		
401	07	02	IMÓVEIS URBANOS, COM FINALIDADE OPERATIVA, DE DOMÍNIO PÚBLICO , TERRENOS SITUADOS DENTRO DO PERÍMETRO URBANO, CLASSIF. COMO: , Zona verde ou de lazer															
Total .....				22.915.693,75	10.143.582,95	43.775,04			43.775,04			968.818,82	13.740.929,62	968.818,82	22.959.468,79	9.218.539,17	43.775,04	-925.043,78

ENTIDADE

MA

## MAPA SÍNTESE DOS BENS INVENTARIADOS

Ano : 2019

Página: 59

CONTA IMOBILIZADO : 45.3.01

- Viadutos,arrruamentos e obras complementares

Data de Emissão : 2020/04/13

Classificador Geral				Patrimonio inicial		Acrescimos Patrimoniais				Diminuições Patrimoniais				Patrimonio Final		Variação Patrimonial		
						Aquisições	Reavaliações e outras alterações	Grandes reparações ou melhorias	Total	Abates	Desvalorizações	Amortizações		Total	Bruto	Liquido	Bruta	Liquida
Cl.	Tipo	Bem	Designacao	Bruto	Liquido							Do exercicio	Acumuladas					
			(2)	(3)	(4)	(5)	(6)	(7)	(8=5+6+7)	(9)	(10)	(11)	(12)	(13=9+10+11)	(14=3+8-9-10)	(15=14-12)	(16=14-3)	(17=15-4)
403	01	02	OUTROS RECURSOS NATURAIS DE DOMÍNIO PÚBLICO , OUTROS IMÓVEIS , Poços e reservatórios	146.138,79	46.953,74							5.869,18	105.054,23	5.869,18	146.138,79	41.084,56		-5.869,18
Total .....				23.061.832,54	10.190.536,69	43.775,04			43.775,04			974.688,00	13.845.983,85	974.688,00	23.105.607,58	9.259.623,73	43.775,04	-930.912,96

ENTIDADE

MA

## MAPA SÍNTESE DOS BENS INVENTARIADOS

Ano : 2019

Página: 59

CONTA IMOBILIZADO : 45.3.02

- Esgotos

Data de Emissão : 2020/04/13

Classificador Geral				Patrimonio inicial		Acrescimos Patrimoniais				Diminuições Patrimoniais				Patrimonio Final		Variação Patrimonial		
						Aquisições	Reavaliações e outras alterações	Grandes reparações ou melhorias	Total	Abates	Desvalorizações	Amortizações			Bruto	Liquido	Bruta	Liquida
Cl.	Tipo	Bem	Designacao	Bruto	Liquido							Do exercicio	Acumuladas					
(1)			(2)	(3)	(4)	(5)	(6)	(7)	(8=5+6+7)	(9)	(10)	(11)	(12)	(13=9+10+11)	(14=3+8-9-10)	(15=14-12)	(16=14-3)	(17=15-4)
110	25	01	Equip. e Material p/ Industria , BOMBAS E COMPRESSORES , Bombas a motor	6.113,10	5.239,80							873,30	1.746,60	873,30	6.113,10	4.366,50		-873,30
401	04	99	IMÓVEIS URBANOS,COM FINALIDADE OPERATIVA,DE DOMÍNIO PÚBLICO , CONSTRUÇÕES DIVERSAS , Outras construções	315.486,92	236.615,18							15.774,31	94.646,05	15.774,31	315.486,92	220.840,87		-15.774,31
401	05	99	IMÓVEIS URBANOS,COM FINALIDADE OPERATIVA,DE DOMÍNIO PÚBLICO , INFRA-ESTRUTURAS , Outras infra-estruturas	11.598,72	8.699,02	2.571,59		9.381,00	11.952,59			1.001,64	3.901,34	1.001,64	23.551,31	19.649,97	11.952,59	10.950,95
Total .....				333.198,74	250.554,00	2.571,59		9.381,00	11.952,59			17.649,25	100.293,99	17.649,25	345.151,33	244.857,34	11.952,59	-5.696,66

ENTIDADE	MAPA SÍNTESE DOS BENS INVENTARIADOS	Ano : 2019
MA		Página: 60
CONTA IMOBILIZADO : 45.3.03 - Iluminação pública		
Data de Emissão : 2020/04/13		

Classificador Geral				Patrimonio inicial		Acréscimos Patrimoniais				Diminuições Patrimoniais				Patrimonio Final		Variação Patrimonial				
						Aquisições	Reavaliações e outras alterações	Grandes reparações ou melhorias	Total	Abates	Desvalorizações	Amortizações		Total	Bruto	Liquido	Bruta	Líquida		
Cl.	Tipo	Bem	Designacao	Bruto	Liquido							Do exercicio	Acumuladas							
(1)				(2)		(3)	(4)	(5)	(6)	(7)	(8=5+6+7)	(9)	(10)	(11)	(12)	(13=9+10+11)	(14=3+8-9-10)	(15=14-12)	(16=14-3)	(17=15-4)
110	01	99	Equip. e Material p/ Industria , EQUIPAMENTO DE PRODUÇÃO E DISTRIBUIÇÃO DE ENERGIA ELÉCTRICA , Outro equipamento de uso específico	4.377,40	3.173,61									109,43	1.313,22	109,43	4.377,40	3.064,18		-109,43
118	08	99	OUTROS BENS , ELEMENTOS DIVERSOS , Outros não especificados																	
401	04	99	IMÓVEIS URBANOS,COM FINALIDADE OPERATIVA,DE DOMÍNIO PÚBLICO , CONSTRUÇÕES DIVERSAS , Outras construções																	
401	05	01	IMÓVEIS URBANOS,COM FINALIDADE OPERATIVA,DE DOMÍNIO PÚBLICO , INFRA-ESTRUTURAS , Rodovias	74.959,45											74.959,45		74.959,45			
401	05	99	IMÓVEIS URBANOS,COM FINALIDADE OPERATIVA,DE DOMÍNIO PÚBLICO , INFRA-ESTRUTURAS , Outras infra-estruturas	348.605,15	225.916,05									15.387,50	138.076,60	15.387,50	348.605,15	210.528,55		-15.387,50
Total .....				427.942,00	229.089,66									15.496,93	214.349,27	15.496,93	427.942,00	213.592,73		-15.496,93

ENTIDADE	MAPA SÍNTESE DOS BENS INVENTARIADOS	Ano : 2019
MA		Página: 60
CONTA IMOBILIZADO : 45.3.04 - Parques e Jardins		
Data de Emissão : 2020/04/13		

Classificador Geral				Patrimonio inicial		Acréscimos Patrimoniais				Diminuições Patrimoniais				Patrimonio Final		Variação Patrimonial						
						Aquisições	Reavaliações e outras alterações	Grandes reparações ou melhorias	Total	Abates	Desvalorizações	Amortizações		Total	Bruto	Liquido	Bruta	Liquida				
Cl.	Tipo	Bem	Designacao	Bruto	Liquido							Do exercicio	Acumuladas									
(1)				(2)				(3)	(4)	(5)	(6)	(7)	(8=5+6+7)	(9)	(10)	(11)	(12)	(13=9+10+11)	(14=3+8-9-10)	(15=14-12)	(16=14-3)	(17=15-4)
401	04	99	IMÓVEIS URBANOS,COM FINALIDADE OPERATIVA,DE DOMÍNIO PÚBLICO , CONSTRUÇÕES DIVERSAS , Outras construções	56.289,40	42.217,05							2.814,47	16.886,82	2.814,47	56.289,40	39.402,58					-2.814,47	
401	05	99	IMÓVEIS URBANOS,COM FINALIDADE OPERATIVA,DE DOMÍNIO PÚBLICO , INFRA-ESTRUTURAS , Outras infra-estruturas	4.510,34	3.382,74							225,52	1.353,12	225,52	4.510,34	3.157,22					-225,52	
401	07	02	IMÓVEIS URBANOS,COM FINALIDADE OPERATIVA,DE DOMÍNIO PÚBLICO , TERRENOS SITUADOS DENTRO DO PERÍMETRO URBANO,CLASSIF.COMO: , Zona verde ou de lazer	3.222,52	3.222,52										3.222,52	3.222,52						
Total .....				64.022,26	48.822,31							3.039,99	18.239,94	3.039,99	64.022,26	45.782,32					-3.039,99	

ENTIDADE

MA

## MAPA SÍNTESE DOS BENS INVENTARIADOS

Ano : 2019

Página: 61

CONTA IMOBILIZADO : 45.3.04

- Parques e Jardins

Data de Emissão : 2020/04/13

Classificador Geral				Patrimonio inicial		Acrescimos Patrimoniais				Diminuições Patrimoniais				Patrimonio Final		Variação Patrimonial						
						Aquisições	Reavaliações e outras alterações	Grandes reparações ou melhorias	Total	Abates	Desvalorizações	Amortizações		Total	Bruto	Líquido	Bruta	Líquida				
Cl.	Tipo	Bem	Designacao									Bruto	Líquido						Do exercicio	Acumuladas		
(1)				(2)				(3)	(4)	(5)	(6)	(7)	(8=5+6+7)	(9)	(10)	(11)	(12)	(13=9+10+11)	(14=3+8-9-10)	(15=14-12)	(16=14-3)	(17=15-4)
401	07	03	IMÓVEIS URBANOS, COM FINALIDADE OPERATIVA, DE DOMÍNIO PÚBLICO , TERRENOS SITUADOS DENTRO DO PERÍMETRO URBANO, CLASSIF.COMO: , Praças públicas	83.230,49	83.230,49	97.479,48			97.479,48							180.709,97	180.709,97	97.479,48	97.479,48			
403	01	02	OUTROS RECURSOS NATURAIS DE DOMÍNIO PÚBLICO , OUTROS IMÓVEIS , Poços e reservatórios	10.000,00	10.000,00							10.000,00	10.000,00	10.000,00	10.000,00						-10.000,00	
Total .....				157.252,75	142.052,80	97.479,48			97.479,48			13.039,99	28.239,94	13.039,99	254.732,23	226.492,29	97.479,48	84.439,49				

ENTIDADE

MA

## MAPA SÍNTESE DOS BENS INVENTARIADOS

Ano : 2019

Página: 61

CONTA IMOBILIZADO : 45.3.05

- Instalações Desportivas e Recreativas

Data de Emissão : 2020/04/13

Classificador Geral				Patrimonio inicial		Acrescimos Patrimoniais				Diminuições Patrimoniais				Patrimonio Final		Variação Patrimonial		
Cl.	Tipo	Bem	Designacao			Bruto	Liquido	Aquisições	Reavaliações e outras alterações	Grandes reparações ou melhorias	Total	Abates	Desvalorizações	Amortizações		Total	Bruto	Liquido
				Do exercicio	Acumuladas													
(1)			(2)	(3)	(4)	(5)	(6)	(7)	(8=5+6+7)	(9)	(10)	(11)	(12)	(13=9+10+11)	(14=3+8-9-10)	(15=14-12)	(16=14-3)	(17=15-4)
301	02	03	IMÓVEIS URBANOS, COM FINALIDADE OPERATIVA, DE DOMÍNIO PRIVADO , EDIFICAÇÕES PARA SERVIÇOS , Instalação de serviços de natureza social															
301	04	02	IMÓVEIS URBANOS, COM FINALIDADE OPERATIVA, DE DOMÍNIO PRIVADO , CONSTRUÇÕES DIVERSAS , Complexos desportivos															
301	04	03	IMÓVEIS URBANOS, COM FINALIDADE OPERATIVA, DE DOMÍNIO PRIVADO , CONSTRUÇÕES DIVERSAS , Piscinas															
301	04	99	IMÓVEIS URBANOS, COM FINALIDADE OPERATIVA, DE DOMÍNIO PRIVADO , CONSTRUÇÕES DIVERSAS , Outras construções															
401	04	99	IMÓVEIS URBANOS, COM FINALIDADE OPERATIVA, DE DOMÍNIO PÚBLICO , CONSTRUÇÕES DIVERSAS , Outras construções	25.821,82	24.207,97							322,77	1.936,62	322,77	25.821,82	23.885,20		-322,77
401	05	99	IMÓVEIS URBANOS, COM FINALIDADE OPERATIVA, DE DOMÍNIO PÚBLICO , INFRA-ESTRUTURAS , Outras infra-estruturas	404.002,86	303.002,15							20.200,14	121.200,85	20.200,14	404.002,86	282.802,01		-20.200,14
Total .....				429.824,68	327.210,12							20.522,91	123.137,47	20.522,91	429.824,68	306.687,21		-20.522,91

ENTIDADE

MA

## MAPA SÍNTESE DOS BENS INVENTARIADOS

Ano : 2019

Página: 62

CONTA IMOBILIZADO : 45.3.05

- Instalações Desportivas e Recreativas

Data de Emissão : 2020/04/13

Classificador Geral				Patrimonio inicial		Acrescimos Patrimoniais				Diminuições Patrimoniais				Patrimonio Final		Variação Patrimonial				
						Aquisições	Reavaliações e outras alterações	Grandes reparações ou melhorias	Total	Abates	Desvalorizações	Amortizações		Total	Bruto	Líquido	Bruta	Líquida		
Cl.	Tipo	Bem	Designacao	Bruto	Líquido							Do exercicio	Acumuladas							
			(1)	(2)		(3)	(4)	(5)	(6)	(7)	(8=5+6+7)	(9)	(10)	(11)	(12)	(13=9+10+11)	(14=3+8-9-10)	(15=14-12)	(16=14-3)	(17=15-4)
401	07	02	IMÓVEIS URBANOS, COM FINALIDADE OPERATIVA, DE DOMÍNIO PÚBLICO , TERRENOS SITUADOS DENTRO DO PERÍMETRO URBANO, CLASSIF. COMO: , Zona verde ou de lazer	5.929,00	5.929,00											5.929,00	5.929,00			
Total .....				435.753,68	333.139,12									20.522,91	123.137,47	20.522,91	435.753,68	312.616,21		-20.522,91

ENTIDADE

MA

## MAPA SÍNTESE DOS BENS INVENTARIADOS

Ano : 2019

Página: 62

CONTA IMOBILIZADO : 45.3.06

- Captação, Tratamento e Distribuição Água

Data de Emissão : 2020/04/13

Classificador Geral				Patrimonio inicial		Acrescimos Patrimoniais				Diminuições Patrimoniais				Patrimonio Final		Variação Patrimonial		
Cl.	Tipo	Bem	Designacao			Bruto	Liquido	Aquisições	Reavaliações e outras alterações	Grandes reparações ou melhorias	Total	Abates	Desvalorizações	Amortizações		Bruto	Liquido	Bruta
				Do exercicio	Acumuladas									Total				
(1)			(2)	(3)	(4)	(5)	(6)	(7)	(8=5+6+7)	(9)	(10)	(11)	(12)	(13=9+10+11)	(14=3+8-9-10)	(15=14-12)	(16=14-3)	(17=15-4)
117	01	02	ABASTECIMENTO PUBLICO E AGUAS RESIDUAIS , EQUIPAMENTO ELECTROMECHANICO DOS SISTEMAS DE TRATA/FIS-QUIMIC , Bombas de doseamento	2.537,12									2.537,12		2.537,12			
117	01	09	ABASTECIMENTO PUBLICO E AGUAS RESIDUAIS , EQUIPAMENTO ELECTROMECHANICO DOS SISTEMAS DE TRATA/FIS-QUIMIC , Motores	1.354,92									1.354,92		1.354,92			
401	01	99	IMOVEIS URBANOS,COM FINALIDADE OPERATIVA,DE DOMÍNIO PÚBLICO , HABITAÇÕES , Outras	10.184,37	7.638,27							509,22	3.055,32	509,22	10.184,37	7.129,05		-509,22
401	04	99	IMOVEIS URBANOS,COM FINALIDADE OPERATIVA,DE DOMÍNIO PÚBLICO , CONSTRUÇÕES DIVERSAS , Outras construções	175.234,92	131.426,15							8.761,73	52.570,50	8.761,73	175.234,92	122.664,42		-8.761,73
401	05	99	IMOVEIS URBANOS,COM FINALIDADE OPERATIVA,DE DOMÍNIO PÚBLICO , INFRA-ESTRUTURAS , Outras infra-estruturas	8.206,15	6.154,62							410,30	2.461,83	410,30	8.206,15	5.744,32		-410,30
403	01	02	OUTROS RECURSOS NATURAIS DE DOMÍNIO PÚBLICO , OUTROS IMOVEIS , Poços e reservatórios	43.449,03	18.435,53							2.017,58	27.031,08	2.017,58	43.449,03	16.417,95		-2.017,58
Total .....				240.966,51	163.654,57							11.698,83	89.010,77	11.698,83	240.966,51	151.955,74		-11.698,83

ENTIDADE	MAPA SÍNTESE DOS BENS INVENTARIADOS	Ano : 2019
MA		Página: 63
CONTA IMOBILIZADO : 45.3.07 - Viação Rural		
Data de Emissão : 2020/04/13		

Classificador Geral				Patrimonio inicial		Acrescimos Patrimoniais				Diminuições Patrimoniais				Patrimonio Final		Variação Patrimonial						
						Aquisições	Reavaliações e outras alterações	Grandes reparações ou melhorias	Total	Abates	Desvalorizações	Amortizações		Total	Bruto	Liquido	Bruta	Liquida				
Cl.	Tipo	Bem	Designacao	Bruto	Liquido							Do exercicio	Acumuladas									
(1)				(2)				(3)	(4)	(5)	(6)	(7)	(8=5+6+7)	(9)	(10)	(11)	(12)	(13=9+10+11)	(14=3+8-9-10)	(15=14-12)	(16=14-3)	(17=15-4)
112	03	99	Equip. de Sinalizacao, Alarme, Combate a Incendios, ... , SISTEMA DE SINALIZAÇÃO E ALARME , Outro equipamento de uso específico																			
118	08	99	OUTROS BENS , ELEMENTOS DIVERSOS , Outros não especificados																			
401	04	99	IMÓVEIS URBANOS,COM FINALIDADE OPERATIVA,DE DOMÍNIO PÚBLICO , CONSTRUÇÕES DIVERSAS , Outras construções	658.899,90	494.174,98	83,15			83,15			32.944,97	197.669,89	32.944,97	658.983,05	461.313,16	83,15					-32.861,82
401	05	01	IMÓVEIS URBANOS,COM FINALIDADE OPERATIVA,DE DOMÍNIO PÚBLICO , INFRA-ESTRUTURAS , Rodoviárias	1.930.553,11	1.124.863,78	3.871,44			3.871,44			96.718,34	902.407,67	96.718,34	1.934.424,55	1.032.016,88	3.871,44					-92.846,90
401	05	99	IMÓVEIS URBANOS,COM FINALIDADE OPERATIVA,DE DOMÍNIO PÚBLICO , INFRA-ESTRUTURAS , Outras infra-estruturas	679.704,88	315.748,93	24.943,74			24.943,74			34.848,82	398.804,77	34.848,82	704.648,62	305.843,85	24.943,74					-9.905,08
Total .....				3.269.157,89	1.934.787,69	28.898,33			28.898,33			164.512,13	1.498.882,33	164.512,13	3.298.056,22	1.799.173,89	28.898,33					-135.613,80

ENTIDADE	MAPA SÍNTESE DOS BENS INVENTARIADOS	Ano : 2019
MA		Página: 63
CONTA IMOBILIZADO : 45.3.08 - Sinalização e Trânsito		
Data de Emissão : 2020/04/13		

Classificador Geral				Patrimonio inicial		Acréscimos Patrimoniais				Diminuições Patrimoniais				Patrimonio Final		Variação Patrimonial		
Cl.	Tipo	Bem	Designacao			Aquisições	Reavaliações e outras alterações	Grandes reparações ou melhorias	Total	Abates	Desvalorizações	Amortizações		Bruto	Liquido	Bruta	Liquida	
				Bruto	Liquido							Do exercicio	Acumuladas					Total
(1)			(2)	(3)	(4)	(5)	(6)	(7)	(8=5+6+7)	(9)	(10)	(11)	(12)	(13=9+10+11)	(14=3+8-9-10)	(15=14-12)	(16=14-3)	(17=15-4)
112	03	03	Equip. de Sinalizacao, Alarme, Combate a Incendios, ... , SISTEMA DE SINALIZAÇÃO E ALARME , Dispositivos de sinalização	254,41									254,41		254,41			
112	03	99	Equip. de Sinalizacao, Alarme, Combate a Incendios, ... , SISTEMA DE SINALIZAÇÃO E ALARME , Outro equipamento de uso específico															
118	05	99	OUTROS BENS , EQUIPAMENTO PUBLICITÁRIO , Outro equipamento de uso específico															
Total .....				1.122,90									1.122,90		1.122,90			

ENTIDADE

MA

## MAPA SÍNTESE DOS BENS INVENTARIADOS

Ano : 2019

Página: 64

CONTA IMOBILIZADO : 45.3.08

- Sinalização e Trânsito

Data de Emissão : 2020/04/13

Classificador Geral				Patrimonio inicial		Acrescimos Patrimoniais				Diminuições Patrimoniais				Patrimonio Final		Variação Patrimonial				
						Aquisições	Reavaliações e outras alterações	Grandes reparações ou melhorias	Total	Abates	Desvalorizações	Amortizações		Total	Bruto	Liquido	Bruta	Liquida		
Cl.	Tipo	Bem	Designacao	Bruto	Liquido							Do exercicio	Acumuladas							
				(1)	(2)	(3)	(4)	(5)	(6)	(7)	(8=5+6+7)	(9)	(10)	(11)	(12)	(13=9+10+11)	(14=3+8-9-10)	(15=14-12)	(16=14-3)	(17=15-4)
401	05	01	IMÓVEIS URBANOS, COM FINALIDADE OPERATIVA, DE DOMÍNIO PÚBLICO , INFRA-ESTRUTURAS , Rodoviárias	998,25	748,70									49,91	299,46	49,91	998,25	698,79		-49,91
Total .....				2.121,15	748,70									49,91	1.422,36	49,91	2.121,15	698,79		-49,91

ENTIDADE

MA

## MAPA SÍNTESE DOS BENS INVENTARIADOS

Ano : 2019

Página: 64

CONTA IMOBILIZADO : 45.3.09

- Infraestrut.p/distribuição de energia eléctrica

Data de Emissão : 2020/04/13

Classificador Geral				Patrimonio inicial		Acrescimos Patrimoniais				Diminuições Patrimoniais				Patrimonio Final		Variação Patrimonial		
Cl.	Tipo	Bem	Designacao			Bruto	Liquido	Aquisições	Reavaliações e outras alterações	Grandes reparações ou melhorias	Total	Abates	Desvalorizações	Amortizações		Bruto	Liquido	Bruta
				Do exercicio	Acumuladas									Total				
(1)			(2)	(3)	(4)	(5)	(6)	(7)	(8=5+6+7)	(9)	(10)	(11)	(12)	(13=9+10+11)	(14=3+8-9-10)	(15=14-12)	(16=14-3)	(17=15-4)
301	05	99	IMÓVEIS URBANOS, COM FINALIDADE OPERATIVA, DE DOMÍNIO PRIVADO , INFRA-ESTRUTURAS , Outras infra-estruturas	3.179,87									3.179,87		3.179,87			
301	06	01	IMÓVEIS URBANOS, COM FINALIDADE OPERATIVA, DE DOMÍNIO PRIVADO , TERRENOS INCLUIDOS EM PLANOS DE URBANIZAÇÃO C/CAPACI/CONSTRU , Em aglomerados urbanos	90.607,97	90.607,97										90.607,97	90.607,97		
401	04	01	IMÓVEIS URBANOS, COM FINALIDADE OPERATIVA, DE DOMÍNIO PÚBLICO , CONSTRUÇÕES DIVERSAS , Parques de viaturas	8.067,07	6.050,32							403,35	2.420,10	403,35	8.067,07	5.646,97		-403,35
401	04	99	IMÓVEIS URBANOS, COM FINALIDADE OPERATIVA, DE DOMÍNIO PÚBLICO , CONSTRUÇÕES DIVERSAS , Outras construções															
401	05	99	IMÓVEIS URBANOS, COM FINALIDADE OPERATIVA, DE DOMÍNIO PÚBLICO , INFRA-ESTRUTURAS , Outras infra-estruturas	1.751,68	1.313,77							87,58	525,49	87,58	1.751,68	1.226,19		-87,58
Total .....				103.606,59	97.972,06							490,93	6.125,46	490,93	103.606,59	97.481,13		-490,93



ENTIDADE				MAPA SÍNTESE DOS BENS INVENTARIADOS								Ano : 2019			
MA												Página: 65			
Data de Emissão : 2020/04/13				CONTA IMOBILIZADO : 45.3.10 - Infraestrut.p/tratamento de resíduos sólidos											

Classificador Geral				Patrimonio inicial		Acrescimos Patrimoniais				Diminuições Patrimoniais				Patrimonio Final		Variação Patrimonial			
						Aquisições	Reavaliações e outras alterações	Grandes reparações ou melhorias	Total	Abates	Desvalorizações	Amortizações		Total	Bruto	Liquido	Bruta	Liquida	
Cl.	Tipo	Bem	Designacao									Do exercicio	Acumuladas						
				Bruto	Liquido														
(1)				(2)	(3)	(4)	(5)	(6)	(7)	(8=5+6+7)	(9)	(10)	(11)	(12)	(13=9+10+11)	(14=3+8-9-10)	(15=14-12)	(16=14-3)	(17=15-4)
401	05	99	IMÓVEIS URBANOS, COM FINALIDADE OPERATIVA, DE DOMÍNIO PÚBLICO , INFRA-ESTRUTURAS , Outras infra-estruturas	9.975,30	7.481,47								498,76	2.992,59	498,76	9.975,30	6.982,71		-498,76
Total .....				9.975,30	7.481,47								498,76	2.992,59	498,76	9.975,30	6.982,71		-498,76

ENTIDADE				MAPA SÍNTESE DOS BENS INVENTARIADOS								Ano : 2019			
MA												Página: 65			
Data de Emissão : 2020/04/13				CONTA IMOBILIZADO : 45.3.11 - Cemitérios											

Classificador Geral				Patrimonio inicial		Acrescimos Patrimoniais				Diminuições Patrimoniais				Patrimonio Final		Variação Patrimonial		
Cl.	Tipo	Bem	Designacao			Aquisições	Reavaliações e outras alterações	Grandes reparações ou melhorias	Total	Abates	Desvalorizações	Amortizações		Total	Bruto	Liquido	Bruta	Liquida
				Do exercicio	Acumuladas													
(1)			(2)	(3)	(4)	(5)	(6)	(7)	(8=5+6+7)	(9)	(10)	(11)	(12)	(13=9+10+11)	(14=3+8-9-10)	(15=14-12)	(16=14-3)	(17=15-4)
401	04	05	IMÓVEIS URBANOS, COM FINALIDADE OPERATIVA, DE DOMÍNIO PÚBLICO , CONSTRUÇÕES DIVERSAS , Cemitérios (construções, vedações e paredes)	4.337,85	1.518,26							216,89	3.036,48	216,89	4.337,85	1.301,37		-216,89
Total .....				4.337,85	1.518,26							216,89	3.036,48	216,89	4.337,85	1.301,37		-216,89

ENTIDADE				MAPA SÍNTESE DOS BENS INVENTARIADOS								Ano : 2019			
MA												Página: 65			
Data de Emissão : 2020/04/13				CONTA IMOBILIZADO : 45.3.12 - Outras Construções											

Classificador Geral				Patrimonio inicial		Acrescimos Patrimoniais				Diminuições Patrimoniais				Patrimonio Final		Variação Patrimonial		
Cl.	Tipo	Bem	Designacao			Aquisições	Reavaliações e outras alterações	Grandes reparações ou melhorias	Total	Abates	Desvalorizações	Amortizações		Total	Bruto	Liquido	Bruta	Liquida
				Do exercicio	Acumuladas													
(1)			(2)	(3)	(4)	(5)	(6)	(7)	(8=5+6+7)	(9)	(10)	(11)	(12)	(13=9+10+11)	(14=3+8-9-10)	(15=14-12)	(16=14-3)	(17=15-4)
401	04	99	IMÓVEIS URBANOS, COM FINALIDADE OPERATIVA, DE DOMÍNIO PÚBLICO , CONSTRUÇÕES DIVERSAS , Outras construções	177.191,00	170.055,80	10.584,10			10.584,10			1.718,41	8.853,61	1.718,41	187.775,10	178.921,49	10.584,10	8.865,69
Total .....				177.191,00	170.055,80	10.584,10			10.584,10			1.718,41	8.853,61	1.718,41	187.775,10	178.921,49	10.584,10	8.865,69

ENTIDADE

MA

## MAPA SÍNTESE DOS BENS INVENTARIADOS

Ano : 2019

Página: 66

CONTA IMOBILIZADO : 45.3.12

- Outras Construções

Data de Emissão : 2020/04/13

Classificador Geral				Patrimonio inicial		Acrescimos Patrimoniais				Diminuições Patrimoniais				Patrimonio Final		Variação Patrimonial		
Cl.	Tipo	Bem	Designacao			Bruto	Liquido	Aquisições	Reavaliações e outras alterações	Grandes reparações ou beneficiações	Total	Abates	Desvalorizações	Amortizações		Bruto	Liquido	Bruta
				Do exercicio	Acumuladas									Total				
(1)			(2)	(3)	(4)	(5)	(6)	(7)	(8=5+6+7)	(9)	(10)	(11)	(12)	(13=9+10+11)	(14=3+8-9-10)	(15=14-12)	(16=14-3)	(17=15-4)
401	05	99	IMÓVEIS URBANOS, COM FINALIDADE OPERATIVA, DE DOMÍNIO PÚBLICO , INFRA-ESTRUTURAS , Outras infra-estruturas	1.236.124,41	497.210,60							62.151,33	801.065,14	62.151,33	1.236.124,41	435.059,27		-62.151,33
401	08	02	IMÓVEIS URBANOS, COM FINALIDADE OPERATIVA, DE DOMÍNIO PÚBLICO , COM FINALIDADE SÓCIO-CULTURAL , Monumentos			2.706,00			2.706,00						2.706,00	2.706,00	2.706,00	2.706,00
Total .....				1.413.315,41	667.266,40	13.290,10			13.290,10			63.869,74	809.918,75	63.869,74	1.426.605,51	616.686,76	13.290,10	-50.579,64

ENTIDADE

MA

## MAPA SÍNTESE DOS BENS INVENTARIADOS

Ano : 2019

Página: 66

CONTA IMOBILIZADO : 45.5.01

- Património Histórico

Data de Emissão : 2020/04/13

Classificador Geral				Patrimonio inicial		Acrescimos Patrimoniais				Diminuições Patrimoniais				Patrimonio Final		Variação Patrimonial		
						Aquisições	Reavaliações e outras alterações	Grandes reparações ou beneficiações	Total	Abates	Desvalorizações	Amortizações			Bruto	Líquido	Bruta	Líquida
Cl.	Tipo	Bem	Designacao									Bruto	Líquido					
				(3)	(4)	(5)	(6)	(7)	(8=5+6+7)	(9)	(10)	(11)	(12)	(13=9+10+11)	(14=3+8-9-10)	(15=14-12)	(16=14-3)	(17=15-4)
401	08	01	IMÓVEIS URBANOS, COM FINALIDADE OPERATIVA, DE DOMÍNIO PÚBLICO , COM FINALIDADE SÓCIO-CULTURAL , Elem. e conj.construídos de natureza arqueológica e outros	3.492,00	3.492,00										3.492,00	3.492,00		
Total .....				3.492,00	3.492,00										3.492,00	3.492,00		

ENTIDADE

MA

## MAPA SÍNTESE DOS BENS INVENTARIADOS

Ano : 2019

Página: 67

CONTA IMOBILIZADO : 45.9

- Outros bens de domínio público

Data de Emissão : 2020/04/13

Classificador Geral				Patrimonio inicial		Acrecimos Patrimoniais				Diminuições Patrimoniais				Patrimonio Final		Variação Patrimonial		
						Aquisições	Reavaliações e outras alterações	Grandes reparações ou melhorias	Total	Abates	Desvalorizações	Amortizações		Total	Bruto	Líquido	Bruta	Líquida
Cl.	Tipo	Bem	Designacao									Bruto	Líquido					
				(3)	(4)	(5)	(6)	(7)	(8=5+6+7)	(9)	(10)	(11)	(12)	(13=9+10+11)	(14=3+8-9-10)	(15=14-12)	(16=14-3)	(17=15-4)
401	05	01	IMÓVEIS URBANOS, COM FINALIDADE OPERATIVA, DE DOMÍNIO PÚBLICO , INFRA-ESTRUTURAS , Rodoviárias	585.153,56	244.222,04							30.527,76	371.459,28	30.527,76	585.153,56	213.694,28		-30.527,76
Total .....				585.153,56	244.222,04							30.527,76	371.459,28	30.527,76	585.153,56	213.694,28		-30.527,76

## **I7. NORMA DE CONTROLO INTERNO**

**CÂMARAMUNICIPAL DE ARMAMAR**

**Aviso n.º 3432/2003 (2.ª série) — AP.** — *Hernâni Pinto da Fonseca Almeida*, presidente da Câmara Municipal de Armamar:

Torna público que, no uso da competência referida no artigo 64.º, n.º 2, alínea e), da Lei n.º 169/99, de 18 de Setembro, na redacção dada pela Lei n.º 5-A/2002, de 11 de Janeiro, a Câmara Municipal de Armamar, por deliberação de 17 de Março de 2003, reformulou a Norma de Controlo Interno do Município de Armamar, aprovada na sua reunião de 18 de Fevereiro de 2002, a qual se torna pública.

2 de Abril de 2003. — O Presidente da Câmara, *Hernâni Pinto da Fonseca Almeida*.

**Norma de Controlo Interno****Introdução**

Com a entrada em vigor do Decreto-Lei n.º 54-A/99, de 22 de Fevereiro, que aprovou o Plano Oficial de Contabilidade das Autarquias Locais (POCAL), deu-se outra forma à administração financeira e das contas públicas da administração autárquica.

Este processo teve início com o Decreto-Lei n.º 248/79, de 25 de Junho, que uniformizou a contabilidade das autarquias locais com a dos serviços públicos.

Posteriormente, surgiu o Decreto-Lei n.º 341/83, de 21 de Julho, com a obrigatoriedade da elaboração, aprovação e execução do plano de actividades e da utilização de uma classificação funcional para as despesas. Para regulamentar o diploma, já referido, é publicado o Decreto Regulamentar n.º 92-C/84, de 28 de Dezembro, que veio definir normas de execução da contabilidade das autarquias locais, instituindo um sistema contabilístico na administração autárquica.

Com a publicação do Decreto-Lei n.º 232/97, de 3 de Setembro, Plano Oficial de Contabilidade Pública (POCP), criou-se um enquadramento de sistema de contas, cuja adaptação às autarquias locais está prevista no só naquele diploma, mas também na Lei n.º 42/98, de 6 de Agosto, Lei das Finanças Locais.

O POCAL pretende ser um instrumento de transparência contabilística e de apoio às autarquias locais que permitirá:

- 1) A disponibilização de informação e controlo financeiro para os órgãos autárquicos;
- 2) O acompanhamento da execução orçamental numa perspectiva de caixa e compromissos;
- 3) Estabelecimento de regras e procedimentos específicos para a execução orçamental;
- 4) Modificação dos documentos provisionais para garantir a compatibilidade com as regras definidas;
- 5) Retomar os princípios orçamentais estabelecidos na lei de enquadramento do Orçamento do Estado;
- 6) A maior racionalização possível das dotações aprovadas e de gestão de tesouraria;
- 7) Uma melhor uniformização de critérios de previsão, com o estabelecimento de regras para a elaboração do orçamento;
- 8) Obter os elementos indispensáveis ao cálculo dos agregados relevantes da contabilidade nacional;
- 9) Disponibilizar informação sobre a situação patrimonial de cada autarquia local;
- 10) Finalmente, visa-se a uniformização, normalização e simplificação da contabilidade.

Assim, ao obrigo do disposto no n.º 1 do artigo 11.º do Decreto-Lei n.º 54-A/99, de 22 de Fevereiro, e suas alterações, foi elaborada a presente Norma do Sistema de Controlo Interno, que foi aprovada em reunião de Câmara de 18 de Fevereiro de 2002, no uso das competências previstas no artigo 64.º, n.º 2, alínea e), da Lei n.º 169/99, de 18 de Setembro, na redacção dada pela Lei n.º 5-A/2002, de 11 de Janeiro, e cuja revisão foi, na sequência da reestruturação dos serviços municipais, deliberada em 13 de Maio do mesmo ano, adaptando-a por isso à nova estrutura organizacional.

**TÍTULO I****Disposições preambulares****CAPÍTULO I****Princípios gerais****Artigo 1.º****Objectivos**

A presente Norma visa acompanhar, de forma eficaz, as actividades da autarquia e, dessa forma, pretende reforçar a confiança nas contas, registos e documentos de suporte e, de uma forma geral, a confiança de terceiros.

**TÍTULO II****Dos documentos****CAPÍTULO II****Documentos provisionais****Artigo 2.º****Grandes opções do plano e orçamento**

A autarquia adoptará como documentos provisionais as grandes opções do plano e o orçamento.

**Artigo 3.º****Grandes opções do plano**

As grandes opções do plano definirão as linhas de desenvolvimento estratégico da autarquia englobando, sem prejuízo de outras, o Plano Plurianual de Investimentos, de horizonte móvel de quatro anos, e as actividades mais relevantes da gestão autárquica.

**Artigo 4.º****Orçamento**

1 — O orçamento apresenta a previsão anual das despesas e das receitas por forma a evidenciar todos os recursos que a Câmara prevê arrecadar para o financiamento das despesas que pretende realizar.

2 — O orçamento é constituído por dois mapas:

- a) Mapa resumo das receitas e despesas da autarquia;
- b) Mapa das receitas e despesas, desagregado segundo a classificação económica.

**CAPÍTULO III****Documentos de prestação de contas****Artigo 5.º****Enumeração**

Consideram-se documentos de prestação de contas, o balanço, a demonstração de resultados, os mapas de execução orçamental, os anexos às demonstrações financeiras e o relatório de gestão.

**Artigo 6.º****Mapas de execução orçamental**

Incluem-se nos mapas de execução orçamental a execução anual do plano plurianual de investimentos, os mapas de controlo orçamental da despesa e da receita, os fluxos de caixa e as operações de tesouraria.

**TÍTULO III****Receitas e despesas****CAPÍTULO IV****Da arrecadação das receitas****Artigo 7.º****Guias de receita**

O processamento de guias de receita será cometido, com os respectivos códigos, aos serviços da Divisão Administrativa; da Divisão Financeira e Patrimonial; da Divisão de Obras Municipais e Gestão Urbana e à Divisão de Acção Social e Desenvolvimento Rural através das subunidades e de harmonia com as disposições previstas no Regulamento e Estrutura Orgânica da Câmara.

**Artigo 8.º****Facturas**

A emissão de facturas será cometida ao serviço de taxas e rendimentos da Divisão Financeira e Patrimonial.

**Artigo 9.º****Liquidação de receitas**

Os serviços referidos no artigo 7.º liquidarão as seguintes receitas:

## 1) Serviço de Taxas e Rendimentos:

- a) Impostos;
- b) Transferências;
- c) Descontos em vencimentos;
- d) Outras receitas a cobrar no âmbito das suas competências que não sejam liquidadas através de outro serviço.

## 2) Secção de Expediente Geral:

- a) Canil/gatil;
- b) Caça;
- c) Fotocópias de documentos e fornecimento de programas de concurso e caderno de encargos;
- d) Rendas;
- e) Feiras e mercados;
- f) Certidões;
- g) Condução e registo de velocípedes e veículos;
- h) Ocupação da via pública;
- i) Cemitério;
- j) Instalações abastecedoras de carburantes, ar ou água;
- k) Receitas virtuais;
- l) Piscinas municipais;
- m) Aferição;
- n) Espectáculos;
- o) Quaisquer outras receitas criadas ou a criar que não sejam liquidadas através de outro serviço;
- p) Exploração de máquinas de diversão;
- q) Provas desportivas;
- r) Arraiais, romarias e bailes;
- s) Fogueiras, queimadas;
- t) Leilões.

## 3) Divisão de Obras Municipais e Gestão Urbana:

- a) Licença para obras de construção, reparação e outras;
- b) Licença de habitabilidade e ocupação;
- c) Vistorias;
- d) Fornecimento de plantas topográficas;
- e) Ocupação da via pública por motivo de obras;
- f) Quaisquer outras receitas respeitantes a obras que não sejam liquidadas por outro serviço;
- g) Taxas de urbanização;
- h) Mais-valias;
- i) Averbamentos em processo de loteamentos;
- j) Informação prévia sobre loteamentos;
- k) Reapreciação de processos;
- l) Taxas de emissão de alvarás;
- m) Quaisquer receitas respeitantes ao urbanismo que não sejam liquidadas por outro serviço.

## 4) Sector de Águas e Saneamento:

- a) Pedidos de ligação de água e saneamento;
- b) Consumo de água;
- c) Pagamento de ramais de água;
- d) Débitos de água.

## 5) Secção de Pessoal e Vencimentos:

- a) Contratos de trabalho.

**Artigo 10.º****Procedimentos**

1 — Os serviços constantes do artigo anterior processarão as guias de receita, que serão entregues na tesouraria.

2 — A tesouraria após ter conferido os documentos que lhe foram presentes procederá a arrecadação da receita e à escrituração da mesma na folha de caixa.

3 — Após a escrituração na folha de caixa, procederá ao registo no resumo do diário de tesouraria.

**CAPÍTULO V****Da realização das despesas****Artigo 11.º****Processamento**

As operações relativas ao processamento das despesas serão desenvolvidas na contabilidade, recursos humanos e tesouraria.

**Artigo 12.º****Elaboração de documentos**

1 — A elaboração de documentos relativos à liquidação das despesas legalmente contraídas, com excepção das que digam respeito a pessoal, será efectuada na contabilidade e enviados à tesouraria para pagamento.

2 — As folhas de remuneração serão processadas nos Recursos Humanos/Serviço de Vencimentos.

**Artigo 13.º****Das requisições**

1 — Os materiais necessários ao funcionamento dos serviços apenas poderão ser adquiridos por requisição.

2 — As requisições serão processadas na contabilidade mediante despacho do presidente da Câmara ou de quem legalmente o substitua, ou deliberação da Câmara Municipal após ter sido efectuado o cabimento no respectivo orçamento municipal.

3 — Aos serviços requisitantes são atribuídos os seguintes códigos:

- 01 — Administração Autárquica;
- 02 — Divisão Administrativa;
- 2CTB — Divisão Financeira e Patrimonial;
- 03 — Divisão de Obras e Gestão Urbana;
- 3OBM — Obras Municipais;
- 3OBP — Obras Particulares;
- 3LO — Loteamentos e Obras;
- 3AGU — Águas e Saneamento;
- 08 — Divisão de Acção Social e Desenvolvimento Rural.

**Artigo 14.º****Pagamentos**

1 — A tesouraria, uma vez na posse dos documentos referidos no artigo 12.º fará a sua conferência e efectuará o pagamento em dinheiro ou através da emissão de cheques ou da transferência para contas de crédito.

2 — Após a escrituração na folha de caixa, proceder-se-á ao registo no resumo do diário de tesouraria.

## TÍTULO IV

### Da contabilidade

#### CAPÍTULO VI

##### Princípios gerais

###### Artigo 15.º

###### Âmbito da contabilidade

1 — A contabilidade da autarquia abrange todas as operações relacionadas com a arrecadação das receitas, a emissão de requisições e a realização das despesas.

2 — Todos os documentos do sistema contabilístico devem identificar sempre, de forma bem legível, os eleitos, dirigentes e funcionários e a qualidade em que o fazem.

3 — Na escrituração das receitas e despesas, deve fazer-se o arredondamento necessário nos termos legalmente definidos.

4 — Os processos contabilísticos devem incluir as respectivas informações, despachos e deliberações, com a devida identificação dos intervenientes.

5 — Os registos contabilísticos devem ser claros e processados informaticamente. O programa contabilístico informático prevê a existência de contas de controlo.

6 — Toda a documentação contabilística entrada e saída na autarquia local deve ser objecto de numeração sequencial, registo, classificação e arquivo.

7 — O acesso aos registos contabilísticos é vedado aos funcionários das outras secções que não tenham por função a sua conferência ou validação.

8 — Os registos contabilísticos, encontram-se protegidos com as devidas medidas de segurança, incluindo *passwords*.

9 — Os ficheiros informáticos encontram-se guardados em local seguro e com a necessária protecção contra riscos de incêndio ou outros.

10 — O sistema contabilístico prevê conferências regulares.

11 — São elaborados balancetes que permitem confirmar que todos os lançamentos registados têm contrapartida.

12 — A preparação e execução das demonstrações financeiras é cuidada, facilitada, acompanhada e controlada.

13 — A escrituração encontra-se atualizada, tendo em conta os documentos sujeitos a conferência diária e os prazos legalmente estabelecidos, incluindo os decorrentes da legislação fiscal e os de prestação de contas.

#### CAPÍTULO VII

##### Competências

###### Artigo 16.º

###### Competências gerais

Compete ao responsável pela contabilidade assinar todos os documentos e informações, identificando sempre a qualidade em que o faz.

###### Artigo 17.º

###### Reconciliações bancárias

1 — As reconciliações bancárias serão feitas mensalmente, pelo responsável pela contabilidade e consistem na verificação dos cheques movimentados e dos que se encontram por movimentar e ou diferença entre os saldos bancários e os contabilísticos, que deverão ser prontamente regularizados, se tal se justificar.

2 — A responsabilidade pelos erros e omissões serão imputados ao tesoureiro, salvo se se provar o contrário.

###### Artigo 18.º

###### Outras reconciliações

1 — Semestralmente, o responsável pela contabilidade fará a reconciliação entre os extractos de conta corrente dos clientes e dos fornecedores com as respectivas contas da autarquia.

2 — As contas de devedores e credores ficam igualmente sujeitas a reconciliações, sob a responsabilidade do chefe da Divisão Financeira e Patrimonial.

3 — Ficam ainda sujeitas a reconciliações as contas de empréstimos bancários com instituições de crédito, incluindo o controlo do cálculo dos juros.

4 — Da mesma forma são efectuadas reconciliações nas contas do Estado e outros entes públicos.

5 — Na contabilidade serão igualmente conferidas as facturas com as guias de remessa e a requisição externa, sendo seguidamente emitidas as correspondentes ordens de pagamento.

#### CAPÍTULO VIII

##### Documentos

###### Artigo 19.º

###### Enumeração

No sistema contabilístico utilizar-se-ão os documentos e livros de escrituração cujo conteúdo mínimo obrigatório e respectiva explicitação se encontram definidos no POCAL aprovado pelo Decreto-Lei n.º 54-A/99, de 22 de Fevereiro.

###### Artigo 20.º

###### Documentos obrigatórios

São documentos obrigatórios os seguintes:

- Os de registo do inventário do património, através de fichas, que dizem respeito aos bens enumerados no ponto 2.8.2.2 do POCAL;
- Os de suporte registo das operações relativas às receitas e despesas, aos custos e proveitos, bem como aos pagamentos e recebimentos, e que constam no ponto 2.8.2.3 do POCAL;
- Os documentos referidos na alínea anterior são objecto de registo contabilístico no diário de tesouraria;
- A partir do registo no diário e no razão são ainda elaborados os balancetes e o balanço;
- As fichas referidas na alínea a) são agregadas nos livros de inventário do imobilizado, de títulos e de existências;
- Para além dos documentos e livros referidos nas alíneas anteriores, podem ser utilizados e considerados quaisquer outros tidos por convenientes.

###### Artigo 21.º

###### Procedimentos

1 — O cabimento e o compromisso de verbas relativos aos pagamentos registam-se nos respectivos documentos, por ordem cronológica.

2 — Os recebimentos e os pagamentos são registados, diariamente, em folhas de caixa e em resumos diários de tesouraria, que evidenciam as disponibilidades existentes,

3 — O acompanhamento das operações contabilísticas efectuadas através de balancetes mensais onde constam todos os movimentos financeiros ocorridos no ano, até à data da sua elaboração.

## TÍTULO V

### Da tesouraria

#### CAPÍTULO IX

##### Disponibilidades

###### Artigo 22.º

###### Montante em caixa

Para assegurar o controlo das disponibilidades é necessário que exista diariamente em caixa, um montante em numerário, que não exceda 2493,99 euros, para fazer face às necessidades da autarquia, o qual poderá ser alterado sempre que a Câmara Municipal o entender.

###### Artigo 21.º

###### Cobranças efectuadas por outros serviços municipais

A cobrança das receitas provenientes de ocupação de lugares em mercados e feiras e outros recintos ou instalações municipais será feita no próprio local pelos funcionários designados pelo presidente da Câmara, sob proposta do dirigente máximo dos serviços respectivos.

###### Artigo 24.º

###### Depósitos a efectuar por outros serviços municipais

Os montantes cobrados fora da tesouraria, pelos serviços mencionados no artigo anterior, serão depositados no final de cada dia, na caixa nocturna de agência bancária a definir pela Câmara.

## Artigo 25.º

**Responsabilidades**

A responsabilidade pelos montantes cobrados fora da tesouraria será cometida àqueles que os efectuarem.

## Artigo 26.º

**Extractos de conta**

1 — De todas as contas de que a autarquia é titular, e para efeitos de controlo de tesouraria e do endividamento, serão obtidos extractos, sempre que necessário, sem prejuízo do seu pedido no final de cada mês, para efeitos de reconciliações.

2 — O pedido dos extractos será feito pelo responsável pela contabilidade.

**TÍTULO VI****Tesoureiro****CAPÍTULO X****Competências**

## Artigo 27.º

**Movimentação de contas**

Compete ao tesoureiro em simultâneo com o presidente da Câmara, ou outro elemento desse órgão em que este delegue, a movimentação das contas bancárias.

## Artigo 28.º

**Cheques**

1 — Os cheques não preenchidos ficam à guarda do tesoureiro.

2 — Ficam igualmente à sua guarda os cheques emitidos e posteriormente anulados, sendo neste caso inutilizadas as assinaturas, se as houver, e arquivados por ordem.

3 — Findo o período de validade dos cheques que se encontram em trânsito, proceder-se-á ao cancelamento dos mesmos junto da instituição bancária emissora, procedendo-se de seguida à regularização dos registos contabilísticos.

## Artigo 29.º

**Responsabilidade do pessoal afecto à tesouraria**

1 — O tesoureiro é responsável pelos fundos, montantes e documentos entregues à sua guarda.

2 — O tesoureiro é igualmente responsável pelo conjunto das importâncias que lhe são confiadas respondendo directamente perante o órgão executivo.

3 — A responsabilidade por situações de alcance não são imputáveis ao tesoureiro, quando for estranho aos factos que as originaram ou que as mantêm, excepto se, no desempenho das suas funções de gestão, controlo e apuramento de importâncias, houver procedido com culpa.

4 — Os outros funcionários e agentes em serviço na tesouraria respondem perante o tesoureiro.

5 — O estado de responsabilidade do tesoureiro pelos fundos, montantes e documentos entregues à sua guarda, é verificada na sua presença, através da contagem física do numerário e documentos sob a sua responsabilidade, a realizar pelo responsável pela contabilidade, nas seguintes situações:

- a) Trimestralmente e sem prévio aviso;
- b) No encerramento das contas de cada ano de exercício económico;
- c) No final e no início do mandato do órgão executivo eleito ou do órgão que o substituiu, no caso de aquele ter sido dissolvido;
- d) Sempre que for substituído o tesoureiro.

6 — Dos montantes conferidos serão lavrados termos de contagem, os quais deverão ser assinados:

- a) Pelo presidente da Câmara, pelo responsável pela contabilidade e pelo tesoureiro;
- b) Pelo presidente da Câmara, pelo responsável da contabilidade, tesoureiro empossado e tesoureiro cessante, no caso da alínea d) do número anterior.

**TÍTULO VII****Do património e aprovisionamento****CAPÍTULO XI****Competências**

## Artigo 30.º

**Realização de despesas**

1 — Compete exclusivamente à Secção de Contabilidade e Gestão do Património o desenvolvimento de todos os processos de realização de despesas com locação, aquisição de bens e serviços, sendo cometida a respectiva contratação ao Serviço de Notariado, salvo quando se encontre em causa processo especializado, nomeadamente a elaboração de planos de ordenamento do território, precedendo de despacho do presidente da Câmara, quanto à unidade orgânica responsável pelo processo.

2 — Compete-lhe ainda informar quanto ao procedimento adequado de acordo com as normas legais aplicáveis.

3 — A realização de despesas deverá respeitar o Plano Plurianual de Investimentos, tendo por base deliberações do órgão executivo, bem como despachos do presidente da Câmara e vereadores ou dirigente com competência delegada.

4 — As referidas despesas serão sempre precedidas de cabimentação e compromisso, a efectuar pelo responsável da contabilidade.

5 — As Secções de Contabilidade e Gestão do Património deverão observar rigorosamente o cumprimento das normas legais aplicáveis, nomeadamente em matéria de empreitadas e fornecimentos, no âmbito das respectivas competências.

**CAPÍTULO XII****Controlo do imobilizado**

## Artigo 31.º

**Processamento**

1 — Para controlo de imobilizado existirão fichas que serão mantidas a todo o tempo atualizadas.

2 — Para efeitos do disposto do número anterior, serão efectuadas, semestralmente, reconciliações entre os registos das fichas e os registos contabilísticos quanto aos montantes de aquisições e das amortizações acumuladas, a ser efectuadas pelo Serviço de Contabilidade e Património.

3 — Cada divisão designará os responsáveis pelos bens existentes em cada secção ou sector.

4 — Anualmente, proceder-se-á a verificação física dos bens do activo imobilizado, através de termos de contagem, pelo Serviço de Contabilidade e Património.

5 — Esses termos de contagem serão posteriormente conferidos com os registos existentes.

6 — Em caso de irregularidades proceder-se-á ao apuramento de responsabilidades.

**TÍTULO VIII****Do armazém****CAPÍTULO XIII****Competências e atribuições**

## Artigo 32.º

**Gestão de stocks**

A gestão dos *stocks* dos armazéns municipais fica sob a responsabilidade do Serviço de Contabilidade e Património, o qual deverá garantir o bom e eficaz funcionamento da mesma.

## Artigo 33.º

**Reposição de stocks**

O Sector de *Stocks* deverá informar, atempadamente, a contabilidade dos *stocks* existentes, a fim de se evitar a ruptura dos mesmos.



## Artigo 34.º

**Depósito de bens**

1 — Toda e qualquer entrega de bens será feita no Sector de Aprovisionamento, cuja existência física, qualitativa e quantitativa será efectuada pelo fiel de armazém, designado pelo responsável pela Divisão de Obras Municipais e Gestão Urbana.

2 — O fiel de armazém, sempre que proceda à recepção dos bens, deverá confrontá-los com a respectiva guia de remessa e apor o carimbo «recebido e conferido», ficando o sector obrigado a remeter à contabilidade uma fotocópia da mesma.

## Artigo 35.º

**Entrega de bens**

O Sector de Aprovisionamento apenas faz entregas mediante a apresentação de requisição interna, devidamente autorizada pelos funcionários do sector, em cada divisão pelo respectivo chefe e nos serviços directamente dependentes da presidência pelos respectivos funcionários.

## Artigo 36.º

**Fichas de existências**

1 — Os registos nas fichas de existências, serão feitos pelo responsável pelo Sector de Aprovisionamento.

2 — As fichas de existências, em armazém, devem estar permanentemente actualizadas (sistema de inventário permanente), sendo a sua responsabilidade do titular do cargo identificado no número anterior.

## Artigo 37.º

**Controlo de existências**

1 — Semestralmente, ou quando se entender necessário, deverá proceder à inventariação física das existências em armazém.

2 — O controlo das existências será efectuado sob a responsabilidade conjunta do chefe da Divisão Financeira e Patrimonial e do responsável pela DOMGU, auxiliados por funcionários designados para o efeito.

3 — Para efeitos do disposto no n.º 1, poder-se-ão utilizar testes de amostragem.

4 — Em caso de irregularidades deverão ser apuradas as respectivas responsabilidades.

**TÍTULO IX****Disposições finais e transitórias**

## Artigo 38.º

**Controlo das aplicações informáticas**

O controlo das respectivas aplicações informáticas fica à responsabilidade do chefe da contabilidade e gestão do património.

## Artigo 39.º

**Substituições**

Em caso de vacatura do cargo, faltas e impedimentos, as competências atribuídas nos números anteriores serão assumidas pelo seu substituto legal.

## Artigo 40.º

**Norma de extensão**

A presente Norma aplicar-se-á, com as devidas adaptações, ao regime contabilístico que antecede o regime do POCAL.

## Artigo 41.º

**Norma revogatória**

Consideram-se revogados todos os despachos e deliberações que contrariem a presente Norma.

## Artigo 42.º

**Entrada em vigor**

A presente Norma entra em vigor no dia subsequente ao da sua aprovação.

**Edital n.º 367/2003 (2.ª série) — AP.** — Hernâni Pinto da Fonseca Almeida, presidente da Câmara Municipal de Armamar, no uso das competências previstas no artigo 68.º, n.º 1, alínea v), da Lei n.º 169/99, de 18 de Setembro, na redacção dada pela Lei n.º 5-A/2002, de 11 de Janeiro:

Torna público, que a partir do mês de Março é actualizada a taxa de conservação de esgotos, prevista no n.º 1.4, do artigo 1.º, do anexo ao Regulamento de Abastecimento de Água ao Concelho de Armamar, que com referência aos consumos de água, segundo a sua natureza e fins, passa a ser a seguinte:

1 — Consumidores domésticos:

- a) De 0 a 10 m<sup>3</sup> — 1,25 euros;
- b) Mais de 10 m<sup>3</sup> — 1,50 euros;
- c) Mais de 30 m<sup>3</sup> — 2 euros.

2 — Para consumidores, incluindo comércio, indústria e serviços:

- a) De 0 a 25 m<sup>3</sup> — 3 euros;
- b) Superior a 25 m<sup>3</sup> — 6 euros.

3 — Instituições do Estado:

- a) Centro de saúde e escola EB2/3 — anterior 15 euros; actual 18 euros;
- b) Outras pessoas colectivas de direito público, ou de direito privado sem fins lucrativos — anterior 5 euros; actual 7,50 euros.

Actualização aprovada pelos órgãos do município em 3 e 26 de Fevereiro de 2003.

28 de Fevereiro de 2003. — O Presidente da Câmara, *Hernâni Pinto da Fonseca Almeida*.

**CÂMARA MUNICIPAL DE AROUCA**

**Aviso n.º 3433/2003 (2.ª série) — AP.** — Por despacho do presidente da Câmara, datado de 29 de Março de 2003, foi renovado, por mais seis meses, o contrato a termo certo celebrado com o trabalhador Rui Xavier Oliveira de Sousa, para o exercício de funções correspondentes às da categoria de técnico profissional de 2.ª classe, BAD, de acordo com o disposto no artigo 20.º do Decreto-Lei n.º 427/89, de 7 de Dezembro, alterado pelo Decreto-Lei n.º 218/98, de 17 de Julho. (Isento de fiscalização prévia do Tribunal de Contas.)

31 de Março de 2003. — Por delegação do Presidente da Câmara, o Chefe de Divisão, *Fernando Gonçalves*.

**Aviso n.º 3434/2003 (2.ª série) — AP.** — Por despacho do presidente da Câmara, datado de 29 de Março de 2003, foram renovados, por mais seis meses, os contratos a termo certo celebrados com os trabalhadores abaixo indicados, para o exercício de funções correspondentes às da categoria de auxiliar administrativo, de acordo com o disposto no artigo 20.º do Decreto-Lei n.º 427/89, de 7 de Dezembro, alterado pelo Decreto-Lei n.º 218/98, de 17 de Julho:

Delfina Lúcia Quaresma Reis Teixeira.  
Carlos Alberto Rodrigues de Pinho.

(Isento de fiscalização prévia do Tribunal de Contas.)

31 de Março de 2003. — Por delegação do Presidente da Câmara, o Chefe de Divisão, *Fernando Gonçalves*.

**Aviso n.º 3435/2003 (2.ª série) — AP.** — Por despacho do presidente da Câmara, datado de 29 de Março, foi renovado, por mais seis meses, o contrato a termo certo celebrado com o engenheiro José Carlos Martins de Andrade, para exercício de funções correspondentes às da categoria de técnico de 2.ª classe (engenheiro técnico civil), de acordo com o disposto no artigo 20.º do Decreto-Lei n.º 427/89, de 7 de Dezembro. (Isento de fiscalização prévia do Tribunal de Contas.)

31 de Março de 2003. — Por delegação do Presidente da Câmara, o Chefe de Divisão, *Fernando Gonçalves*.

## **18. ORÇAMENTO DE 2019 (RESUMO, ORÇAMENTO DA RECEITA E DESPESA, PPI E PAM)**

# RESUMO DO ORÇAMENTO

ENTIDADE
MUNICÍPIO DE ARMAMAR

## DOTAÇÕES INICIAIS DO ANO 2019

RECEITAS	MONTANTE	DESPESAS	MONTANTE
Correntes .....	7.912.540,00	Correntes .....	6.998.811,00
De capital .....	3.229.318,00	De capital .....	4.143.047,00
Total	11.141.858,00	Total	11.141.858,00
Serviços Municipalizados		Serviços Municipalizados	
Total Geral	11.141.858,00	Total Geral	11.141.858,00

ENTIDADE	RESUMO DAS RECEITAS E DAS DESPESAS	APROVACOES : Executivo    __/__/__ Deliberativo __/__/__
MA		

DOTAÇÕES INICIAIS DO ANO 2019

R E C E I T A S	MONTANTE	%
RECEITAS CORRENTES		
01 IMPOSTOS DIRECTOS	936.050,00	8.4
02 IMPOSTOS INDIRECTOS	22.350,00	0.2
04 TAXAS, MULTAS E OUTRAS PENALIDADES	112.950,00	1.0
05 RENDIMENTOS DE PROPRIEDADE	187.900,00	1.7
06 TRANSFERÊNCIAS CORRENTES	5.248.490,00	47.1
07 VENDA DE BENS E SERVIÇOS CORRENTES	1.364.100,00	12.2
08 OUTRAS RECEITAS CORRENTES	40.700,00	0.4
TOTAL DAS RECEITAS CORRENTES	7.912.540,00	71.0
RECEITAS DE CAPITAL		
09 VENDAS DE BENS DE INVESTIMENTO	89.785,00	0.8
10 TRANSFERÊNCIAS DE CAPITAL	2.905.715,00	26.1
11 ACTIVOS FINANCEIROS		
12 PASSIVOS FINANCEIROS	200.000,00	1.8
13 OUTRAS RECEITAS DE CAPITAL	100,00	0.0
TOTAL DAS RECEITAS DE CAPITAL	3.195.600,00	28.7
OUTRAS RECEITAS		
15 REPOSIÇÕES NÃO ABATIDAS NOS PAGAMENTOS	33.718,00	0.3
TOTAL DAS OUTRAS RECEITAS	33.718,00	0.3
TOTAL GERAL	11.141.858,00	100.0

D E S P E S A S	MONTANTE	%
DESPESAS CORRENTES		
01 DESPESAS COM O PESSOAL	3.708.438,00	33.3
02 AQUISIÇÃO DE BENS E SERVIÇOS	2.951.889,00	26.5
03 JUROS E OUTROS ENCARGOS	93.414,00	0.8
04 TRANSFERÊNCIAS CORRENTES	72.270,00	0.6
05 SUBSÍDIOS	98.600,00	0.9
06 OUTRAS DESPESAS CORRENTES	74.200,00	0.7
TOTAL DAS DESPESAS CORRENTES	6.998.811,00	62.8
DESPESAS DE CAPITAL		
07 AQUISIÇÃO DE BENS DE CAPITAL	2.793.115,00	25.1
08 TRANSFERÊNCIAS DE CAPITAL	249.860,00	2.2
09 ACTIVOS FINANCEIROS	26.241,00	0.2
10 PASSIVOS FINANCEIROS	1.073.831,00	9.6
11 OUTRAS DESPESAS DE CAPITAL		
TOTAL DAS DESPESAS DE CAPITAL	4.143.047,00	37.2
TOTAL GERAL	11.141.858,00	100.0

ENTIDADE  Município de Armamar	ORÇAMENTO DA RECEITA	DOTAÇÕES INICIAIS DO ANO 2019
--------------------------------------	----------------------	----------------------------------

PÁGINA : 1

CÓDIGOS	DESIGNAÇÃO	MONTANTE
	<b>R E C E I T A S C O R R E N T E S</b>	<b>7.912.540,00</b>
<b>01</b>	<b>IMPOSTOS DIRECTOS</b>	<b>936.050,00</b>
<b>01.02</b>	<b>OUTROS</b>	<b>936.050,00</b>
01.02.02	Imposto Municipal Sobre Imóveis (I.M.I.)	518.000,00
01.02.03	Imposto Único de Circulação (I.U.C)	148.000,00
01.02.04	Imposto Municipal s/Transmissões Onerosas de Imóveis.(I.M.T)	180.000,00
01.02.05	Derrama	90.000,00
<b>01.02.07</b>	<b>Imposto Abolidos</b>	<b>50,00</b>
01.02.07.01	Contribuição Autárquica	50,00
<b>02</b>	<b>IMPOSTOS INDIRECTOS</b>	<b>22.350,00</b>
<b>02.02</b>	<b>OUTROS</b>	<b>22.350,00</b>
<b>02.02.06</b>	<b>IMPOSTOS INDIRECTOS ESPECÍFICOS DAS AUTARQUIAS LOCAIS</b>	<b>22.350,00</b>
02.02.06.01	Mercados e Feiras	7.750,00
02.02.06.02	Loteamento e Obras	5.500,00
02.02.06.03	Ocupação de Via Pública	200,00
02.02.06.05	Publicidade	200,00
02.02.06.06	Saneamento	50,00
02.02.06.07	Utilização da Rede Viária Municipal	50,00
<b>02.02.06.99</b>	<b>Outros</b>	<b>8.600,00</b>
02.02.06.99.01	Taxa Municipal de Direitos de Passagem (TMDP)	50,00
02.02.06.99.02	Taxa de Depósito da Ficha Técnica da Habitação (TDFTH)	50,00
02.02.06.99.99	Outras	8.500,00
<b>04</b>	<b>TAXAS, MULTAS E OUTRAS PENALIDADES</b>	<b>112.950,00</b>
<b>04.01</b>	<b>TAXAS</b>	<b>93.450,00</b>
<b>04.01.23</b>	<b>TAXAS ESPECÍFICAS DAS AUTARQUIAS LOCAIS</b>	<b>93.450,00</b>
04.01.23.01	Mercados e Feiras	200,00
04.01.23.02	Loteamento e Obras	28.500,00
04.01.23.03	Ocupação de Via Pública	2.000,00
04.01.23.05	Caça, uso e porte de arma	48.000,00
04.01.23.06	Saneamento	6.750,00
<b>04.01.23.99</b>	<b>OUTRAS TAXAS</b>	<b>8.000,00</b>
04.01.23.99.01	Taxa de Depósito da Ficha Técnica da Habitação (TDFTH)	800,00
04.01.23.99.02	Taxa pela emissão do certificado de registo	200,00
04.01.23.99.99	Outras	7.000,00
<b>04.02</b>	<b>MULTAS E OUTRAS PENALIDADES:</b>	<b>19.500,00</b>
04.02.01	Juros de mora	17.000,00
04.02.02	Juros compensatórios	1.600,00
04.02.04	Coimas e Penalidades por contra-ordenações	100,00
04.02.99	Multas e penalidades diversas	800,00
<b>05</b>	<b>RENDIMENTOS DE PROPRIEDADE</b>	<b>187.900,00</b>
<b>05.02</b>	<b>JUROS - SOCIEDADES FINANCEIRAS</b>	<b>50,00</b>
05.02.01	Bancos e Outras Instituições Financeiras	50,00
<b>05.07</b>	<b>DIVIDENDOS E PARTICIPAÇÕES NOS LUCROS DE SOCIEDADES E QUASE-SOCIEDADES NÃO FINANCEIRAS</b>	<b>2.650,00</b>
05.07.01	Empresas públicas	50,00
05.07.02	Empresas Públicas municipais e intermunicipais	50,00
05.07.03	Empresa privadas	50,00
05.07.99	Outras	2.500,00
<b>05.10</b>	<b>RENDAS</b>	<b>185.200,00</b>
05.10.01	Terrenos	185.000,00
05.10.03	Habitações	50,00
05.10.04	Edifícios	50,00
05.10.05	Bens do Domínio Público	50,00
05.10.99	Outros	50,00
<b>06</b>	<b>TRANSFERÊNCIAS CORRENTES</b>	<b>5.248.490,00</b>
<b>06.03</b>	<b>ADMINISTRAÇÃO CENTRAL</b>	<b>5.236.640,00</b>
<b>06.03.01</b>	<b>ESTADO</b>	<b>5.020.040,00</b>
06.03.01.01	Fundo de Equilíbrio Financeiro (FEF)	4.051.655,00
06.03.01.02	Fudo Social Municipal	205.985,00

ENTIDADE  Município de Armamar	ORÇAMENTO DA RECEITA	DOTAÇÕES INICIAIS DO ANO 2019
--------------------------------------	----------------------	----------------------------------

PÁGINA : 2

CÓDIGOS	DESIGNAÇÃO	MONTANTE
<b>06.03.01.99</b>	<b>Outras</b>	<b>762.400,00</b>
06.03.01.99.01	Pessoal N/docente do Ensino Pré-Escolar	87.700,00
06.03.01.99.02	Pessoal N/docente do 1ºciclo do Ensino básico	130.700,00
06.03.01.99.03	Pessoal N/docente do 2º e 3ºciclo do Ensino básico	360.000,00
06.03.01.99.04	Pessoal N/docente s/Funções letivas	50.000,00
06.03.01.99.05	Acordo de cooperação pré-escolar	34.000,00
06.03.01.99.06	Situações especiais do 2º e 3º ciclos	15.000,00
06.03.01.99.07	Atividades de enriquecimento curricular do 1º ciclo	33.000,00
06.03.01.99.09	Componente social	30.000,00
06.03.01.99.99	Outras	22.000,00
<b>06.03.06</b>	<b>Estado-Participação Comunitária em Proj.Co-Financiados</b>	<b>119.500,00</b>
06.03.06.04	Programa Operacional Inclusão Social e Emprego (POISE)	16.900,00
06.03.06.05	Programa Operacional Regional do Norte (NORTE 2020) - Fundo Europeu de Desenvolvimento Regional(FEDER)	102.600,00
06.03.07	Serviços e Fundos Autónomos	28.500,00
<b>06.03.09</b>	<b>Serviços e Fundos Autónomos - Subsistema Proteção à Família e Polít.Ativas Emp.e Formação Profissional</b>	<b>68.600,00</b>
06.03.09.01	Instituto de Emprego e Formação Profissional (IEFP)	68.600,00
<b>06.06</b>	<b>SEGURANÇA SOCIAL</b>	<b>11.850,00</b>
06.06.01	Sistema de Solidariedade e Seguraga Social	11.850,00
<b>07</b>	<b>VENDA DE BENS E SERVIÇOS CORRENTES</b>	<b>1.364.100,00</b>
<b>07.01</b>	<b>VENDA DE BENS</b>	<b>409.400,00</b>
07.01.03	Publicações e Impressos	100,00
07.01.04	Fardamentos e Artigos Pessoais	50,00
07.01.05	Bens Inutilizados	50,00
07.01.06	Produtos Agrícolas e pecuários	50,00
<b>07.01.08</b>	<b>MERCADORIAS</b>	<b>408.800,00</b>
07.01.08.02	Água	408.000,00
07.01.08.99	Outros	800,00
07.01.09	Matérias de consumo	50,00
<b>07.01.10</b>	<b>Desperdícios, resíduos e refugos</b>	<b>100,00</b>
07.01.10.01	Sucata	50,00
07.01.10.99	Outros	50,00
<b>07.01.11</b>	<b>Produtos acabados e intermédios</b>	<b>150,00</b>
07.01.11.01	Inertes	50,00
07.01.11.02	Água	50,00
07.01.11.99	Outros	50,00
07.01.99	Outros	50,00
<b>07.02</b>	<b>SERVIÇOS</b>	<b>594.950,00</b>
07.02.01	Aluguer de Espaços e Equipamentos	45.500,00
07.02.03	Vistorias e ensaios	50,00
07.02.07	Alimentação e alojamento	50,00
<b>07.02.08</b>	<b>SERVIÇOS SOCIAIS, RECREATIVOS, CULTURAIS E DE DESPORTO</b>	<b>48.250,00</b>
07.02.08.01	Serviços Sociais	50,00
<b>07.02.08.02</b>	<b>Serviços Recreativos</b>	<b>100,00</b>
07.02.08.02.01	Turismo Sénior	50,00
07.02.08.02.99	Outros	50,00
<b>07.02.08.03</b>	<b>Serviços Culturais</b>	<b>100,00</b>
07.02.08.03.01	Turismo Sénior	50,00
07.02.08.03.99	Outros	50,00
07.02.08.04	Serviços desportivos	48.000,00
<b>07.02.09</b>	<b>SERVIÇOS ESPECÍFICOS DAS AUTARQUIAS</b>	<b>500.550,00</b>
07.02.09.01	Saneamento e águas residuais	165.000,00
07.02.09.02	Resíduos Sólidos	271.500,00
<b>07.02.09.03</b>	<b>Transportes Colectivos de Pessoas e Mercadorias</b>	<b>5.050,00</b>
07.02.09.03.02	Transportes Escolares	5.000,00
07.02.09.03.99	Outros	50,00
07.02.09.04	Trabalhos por Conta de Particulares	2.500,00
07.02.09.05	Cemitérios	2.500,00

ENTIDADE Município de Armamar	ORÇAMENTO DA RECEITA	DOTAÇÕES INICIAIS DO ANO 2019
----------------------------------	----------------------	----------------------------------

PÁGINA : 3

CÓDIGOS	D E S I G N A Ç Ã O	M O N T A N T E
07.02.09.06	Mercados e Feiras	12.000,00
07.02.09.99	Outros Serviços específicos das autarquias	42.000,00
07.02.99	Outros Serviços	550,00
<b>07.03</b>	<b>RENDAS</b>	<b>359.750,00</b>
07.03.01	Habitações	1.550,00
07.03.02	Edifícios	10.700,00
07.03.99	Outras	347.500,00
<b>08</b>	<b>OUTRAS RECEITAS CORRENTES</b>	<b>40.700,00</b>
<b>08.01</b>	<b>OUTRAS</b>	<b>40.700,00</b>
<b>08.01.99</b>	<b>OUTRAS</b>	<b>40.700,00</b>
08.01.99.01	Indemnizações por deterioração, roubo e extravio de bens patrimoniais	50,00
08.01.99.02	Indemniz.estracos provocados por outrém viaturas ou outros equipamentos das autarquias	50,00
08.01.99.03	IVA Reembolsado	8.750,00
<b>08.01.99.99</b>	<b>DIVERSAS</b>	<b>31.850,00</b>
08.01.99.99.02	Emolumentos de Custas de Execuções Fiscais	3.750,00
08.01.99.99.99	Receitas Correntes Diversas	28.100,00
	<b>R E C E I T A S D E C A P I T A L</b>	<b>3.195.600,00</b>
<b>09</b>	<b>VENDAS DE BENS DE INVESTIMENTO</b>	<b>89.785,00</b>
<b>09.01</b>	<b>TERRENOS</b>	<b>57.675,00</b>
09.01.01	Sociedades e Quase-Sociedades Não Financeiras	32.670,00
09.01.02	Sociedades Financeiras	50,00
09.01.09	Instituições S/Fins Lucrativos	50,00
09.01.10	Famílias	24.905,00
<b>09.02</b>	<b>HABITAÇÕES</b>	<b>50,00</b>
09.02.10	Famílias	50,00
<b>09.03</b>	<b>EDIFÍCIOS</b>	<b>23.510,00</b>
09.03.01	Sociedades e Quase-Sociedades Não Financeiras	23.360,00
09.03.02	Sociedades Financeiras	50,00
09.03.09	Instituições S/Fins Lucrativos	50,00
09.03.10	Famílias	50,00
<b>09.04</b>	<b>OUTROS BENS DE INVESTIMENTO</b>	<b>8.550,00</b>
<b>09.04.01</b>	<b>SOCIEDADES E QUASE-SOCIEDADES NÃO FINANCEIRAS</b>	<b>8.100,00</b>
09.04.01.01	Equipamento de Transporte	3.550,00
09.04.01.02	Maquinaria e Equipamento	1.850,00
09.04.01.03	Outros	2.700,00
<b>09.04.02</b>	<b>SOCIEDADES FINANCEIRAS</b>	<b>150,00</b>
09.04.02.01	Equipamento de Transporte	50,00
09.04.02.02	Maquinaria e Equipamento	50,00
09.04.02.03	Outros	50,00
<b>09.04.09</b>	<b>INSTITUIÇÕES SEM FINS LUCRATIVOS</b>	<b>150,00</b>
09.04.09.01	Equipamento de Transporte	50,00
09.04.09.02	Maquinaria e Equipamento	50,00
09.04.09.03	Outros	50,00
<b>09.04.10</b>	<b>FAMILIAS</b>	<b>150,00</b>
09.04.10.01	Equipamento de Transporte	50,00
09.04.10.02	Maquinaria e Equipamento	50,00
09.04.10.03	Outros	50,00
<b>10</b>	<b>TRANSFERÊNCIAS DE CAPITAL</b>	<b>2.905.715,00</b>
<b>10.01</b>	<b>SOCIEDADES E QUASE-SOCIEDADES NÃO FINANCEIRAS</b>	<b>305.665,00</b>
<b>10.01.01</b>	<b>PÚBLICAS</b>	<b>100,00</b>
10.01.01.01	Empresas Publicas(EP)	100,00
10.01.02	Privadas	305.565,00
<b>10.03</b>	<b>ADMINISTRAÇÃO CENTRAL</b>	<b>2.600.050,00</b>
<b>10.03.01</b>	<b>ESTADO</b>	<b>813.575,00</b>
10.03.01.01	Fundo de Equilíbrio Financeiro(FEF)	450.185,00
<b>10.03.01.04</b>	<b>Cooperação Técnica e Financeira</b>	<b>20.000,00</b>
10.03.01.04.01	Ministério de Educação	20.000,00
10.03.01.05	Estado - Artigo 35.º, n.º 3 da Lei n.º73/2013	343.390,00

ENTIDADE  Município de Armamar	ORÇAMENTO DA RECEITA	DOTAÇÕES INICIAIS DO ANO 2019
--------------------------------------	----------------------	----------------------------------

CÓDIGOS	D E S I G N A Ç Ã O	M O N T A N T E
10.03.07	ESTADO- PARTICIPAÇÃO COMUNITÁRIA EM PROJECTOS CO-FINANCIADOS	1.786.475,00
10.03.07.02	Fundo Europeu de Desenvolvimento Regional(FEDER)	958.945,00
10.03.07.04	Programa Operacional Sustentabilidade e Eficiência no Uso de Recursos (POSEUR)	827.430,00
10.03.07.05	Programa Regional de Desenvolvimento Rural (PDR)	50,00
10.03.07.09	Outros	50,00
12	PASSIVOS FINANCEIROS	200.000,00
12.05	EMPRÉSTIMOS A CURTO PRAZO	200.000,00
12.05.02	Sociedades Financeiras	200.000,00
13	OUTRAS RECEITAS DE CAPITAL	100,00
13.01	OUTRAS	100,00
13.01.01	Indemnizações	100,00
	O U T R A S R E C E I T A S	33.718,00
15	REPOSIÇÕES NÃO ABATIDAS NOS PAGAMENTOS	33.718,00
15.01	REPOSIÇÕES NÃO ABATIDAS NOS PAGAMENTOS	33.718,00
15.01.01	Reposições não abatidas nos pagamentos	33.718,00
TOTAL DAS RECEITAS		11.141.858,00

Em \_\_\_\_ de \_\_\_\_\_ de \_\_\_\_

\_\_\_\_\_

Em \_\_\_\_ de \_\_\_\_\_ de \_\_\_\_

\_\_\_\_\_



ENTIDADE  Município de Armamar	ORÇAMENTO DA DESPESA ( POR CLASSIFICAÇÃO ECONÓMICA )	DOTAÇÕES INICIAIS DO ANO 2019
--------------------------------------	---	----------------------------------

PÁGINA : 1

CLASSIFICAÇÃO ECONÓMICA	D E S I G N A Ç Ã O	MONTANTE
	<b>D E S P E S A S C O R R E N T E S</b>	<b>6.998.811,00</b>
<b>01</b>	<b>DESPESAS COM O PESSOAL</b>	<b>3.708.438,00</b>
<b>01.01</b>	<b>REMUNERAÇÕES CERTAS E PERMANENTES</b>	<b>3.015.253,00</b>
01.01.01	Titulares de órgãos de soberania e membros de órgãos autárquicos	90.480,00
<b>01.01.04</b>	<b>Pessoal em regime de contrato de trabalho para o exercício de funções públicas por tempo indeterminado</b>	<b>2.165.003,00</b>
01.01.04.01	Pessoal em funções	2.104.974,00
01.01.04.02	Alterações Obrigatórias de posicionamento remuneratório	45.029,00
01.01.04.04	Recrutamento de Pessoal para novos postos de trabalho	15.000,00
<b>01.01.06</b>	<b>Pessoal em regime de contrato de trabalho para o exercício de funções públicas a termo resolutivo</b>	<b>7.670,00</b>
01.01.06.01	Pessoal em funções	7.665,00
01.01.06.04	Recrutamento de Pessoal para novos postos de trabalho	5,00
01.01.07	Pessoal em regime de tarefa ou avença	86.900,00
01.01.08	Pessoal aguardando aposentação	2.000,00
01.01.09	Pessoal em qualquer outra situação	58.190,00
01.01.11	Representação	25.640,00
<b>01.01.13</b>	<b>SUBSIDIO DE REFEIÇÃO</b>	<b>228.200,00</b>
01.01.13.01	Pessoal em funções	214.170,00
01.01.13.02	Pessoal em qualquer outra situação	10.400,00
01.01.13.03	Membros dos órgãos autárquicos	3.630,00
<b>01.01.14</b>	<b>SUBSIDIO DE FÉRIAS E DE NATAL</b>	<b>334.170,00</b>
01.01.14.01	Pessoal em funções	297.905,00
01.01.14.02	Pessoal em qualquer outra situação	36.265,00
01.01.15	Remunerações por doença e maternidade/paternidade	17.000,00
<b>01.02</b>	<b>ABONOS VARIÁVEIS OU EVENTUAIS</b>	<b>41.870,00</b>
01.02.02	Horas extraordinárias	22.000,00
01.02.03	Alimentação e alojamento	150,00
01.02.04	Ajudas de custo	8.460,00
01.02.05	Abono para falhas	5.190,00
01.02.12	Indemnizações por cessação de funções	470,00
<b>01.02.13</b>	<b>OUTROS SUPLEMENTOS E PRÉMIOS</b>	<b>5.600,00</b>
01.02.13.01	Prémios de Desempenho	500,00
01.02.13.02	Outros	500,00
01.02.13.03	Senhas de presença	4.600,00
<b>01.03</b>	<b>SEGURANÇA SOCIAL</b>	<b>651.315,00</b>
01.03.01	Encargos com a saúde	20.000,00
01.03.02	Outros encargos com a saúde	27.000,00
01.03.03	Subsidio familiar a crianças e jovens	1.380,00
01.03.04	Outras prestações familiares	2.880,00
<b>01.03.05</b>	<b>CONTRIBUIÇÕES PARA A SEGURANÇA SOCIAL</b>	<b>546.055,00</b>
01.03.05.01	Assistência na doença dos funcionários públicos ADSE	100,00
<b>01.03.05.02</b>	<b>Segurança social do pessoal em regime de contrato de trabalho em funções públicas (RCTFP)</b>	<b>544.385,00</b>
01.03.05.02.01	Caixa Geral de Aposentações	304.295,00
01.03.05.02.02	Segurança Social - Regime Geral	240.090,00
<b>01.03.05.03</b>	<b>Outros</b>	<b>1.570,00</b>
01.03.05.03.01	Serviços de Assistencia Medico-Social (SAMS)	420,00
01.03.05.03.03	Segurança Social - Entidades Contratantes trabalhadores independentes	1.150,00
<b>01.03.09</b>	<b>SEGUROS</b>	<b>54.000,00</b>
01.03.09.01	Seguros de acidentes no trabalho e doenças profissionais	54.000,00
<b>02</b>	<b>AQUISIÇÃO DE BENS E SERVIÇOS</b>	<b>2.951.889,00</b>
<b>02.01</b>	<b>AQUISIÇÃO DE BENS</b>	<b>905.305,00</b>
02.01.01	Matérias primas e subsdiárias	16.750,00
<b>02.01.02</b>	<b>COMBUSTIVEIS E LUBRIFICANTES</b>	<b>98.510,00</b>
02.01.02.01	Gasolina	10,00
02.01.02.02	Gasóleo	93.000,00
02.01.02.99	Outros	5.500,00

CLASSIFICAÇÃO ECONÓMICA	D E S I G N A Ç Ã O	MONTANTE
02.01.03	Munições,explosivos e artificios	10,00
02.01.04	Limpeza e higiene	15.000,00
02.01.05	Alimentação - Refeições confeccionadas	59.600,00
02.01.06	Alimentação - Géneros para confeccionar	10,00
02.01.07	Vestuário e artigos pessoais	15,00
02.01.08	Material de escritório	6.200,00
02.01.09	Produtos químicos e farmacêuticos	14.900,00
02.01.12	Material de transporte - Peças	18.100,00
02.01.14	Outro material - Peças	1.125,00
02.01.15	Prémios,condecorações e ofertas	5.050,00
<b>02.01.16</b>	<b>MERCADORIAS PARA VENDA</b>	<b>452.845,00</b>
02.01.16.01	Água	451.145,00
02.01.16.03	Outros	1.700,00
02.01.17	Ferramentas e utensílios	150,00
02.01.18	Livros e documentação técnica	1.500,00
02.01.19	Artigos honoríficos e de decoração	500,00
02.01.20	Material de educação, cultura e recreio	8.740,00
02.01.21	Outros bens	206.300,00
<b>02.02</b>	<b>AQUISIÇÃO DE SERVIÇOS</b>	<b>2.046.584,00</b>
02.02.01	Encargos de instalações	420.000,00
02.02.02	Limpeza e higiene	280.000,00
02.02.03	Conservação de bens	45.000,00
02.02.04	Locação de edificios	300.110,00
02.02.05	Locação de material de informática	21.000,00
02.02.06	Locação de material de transporte	17.645,00
02.02.08	Locação de outros bens	22.000,00
02.02.09	Comunicações	47.000,00
02.02.10	Transportes	169.320,00
02.02.11	Representação dos serviços	10,00
02.02.12	Seguros	50.000,00
02.02.13	Deslocações e estadas	10.600,00
02.02.14	Estudos,pareceres,projectos e consultadoria	9.290,00
02.02.15	Formação	68.130,00
02.02.16	Seminários,exposições e similares	19.970,00
02.02.17	Publicidade	15.700,00
02.02.18	Vigilância e segurança	8.500,00
02.02.19	Assistência técnica	5.000,00
02.02.20	Outros trabalhos especializados	307.509,00
02.02.22	Serviços de saúde	500,00
02.02.24	Encargos de cobrança de receitas	20.000,00
02.02.25	Outros serviços	209.300,00
<b>03</b>	<b>JUROS E OUTROS ENCARGOS</b>	<b>93.414,00</b>
<b>03.01</b>	<b>JUROS DA DÍVIDA PÚBLICA</b>	<b>38.414,00</b>
<b>03.01.03</b>	<b>SOCIEDADES FINANCEIRAS- BANCOS E OUTRAS INSTITUIÇÕES FINANCEIRAS</b>	<b>24.685,00</b>
03.01.03.01	Empréstimos de Curto Prazo	1.800,00
03.01.03.02	EMPRÉSTIMOS DE MÉDIO E LONGO PRAZO	22.885,00
<b>03.01.05</b>	<b>Administração Pública Central</b>	<b>13.729,00</b>
<b>03.01.05.02</b>	<b>Empréstimos de Médio e Longo Prazos</b>	<b>13.729,00</b>
03.01.05.02.02	Programa de Apoio a Economia Local (PAEL)	13.729,00
<b>03.02</b>	<b>OUTROS ENCARGOS CORRENTES DA DÍVIDA PÚBLICA</b>	<b>29.000,00</b>
<b>03.02.01</b>	<b>DESPESAS DIVERSAS</b>	<b>29.000,00</b>
03.02.01.01	Comissões bancárias com manutenção de contas, contratos de empréstimos, factoring e cedências de créditos	29.000,00
<b>03.03</b>	<b>JUROS DE LOCAÇÃO FINANCEIRA</b>	<b>100,00</b>
03.03.05	Material de transporte	100,00
<b>03.05</b>	<b>OUTROS JUROS</b>	<b>19.900,00</b>
<b>03.05.02</b>	<b>Outros</b>	<b>19.900,00</b>
03.05.02.02	Juros de mora	15.000,00
03.05.02.03	Juros de contratos de factoring/cedência de créditos	4.900,00
<b>03.06</b>	<b>OUTROS ENCARGOS FINANCEIROS</b>	<b>6.000,00</b>
03.06.01	Outros encargos financeiros	6.000,00
<b>04</b>	<b>TRANSFERÊNCIAS CORRENTES</b>	<b>72.270,00</b>
<b>04.05</b>	<b>ADMINISTRAÇÃO LOCAL</b>	<b>50,00</b>

CLASSIFICAÇÃO ECONÓMICA	D E S I G N A Ç Ã O	MONTANTE
<b>04.05.01</b>	<b>CONTINENTE</b>	<b>50,00</b>
04.05.01.04	Associação de municípios	50,00
<b>04.06</b>	<b>SEGURANÇA SOCIAL</b>	<b>50,00</b>
04.06.01	Sistemas de solidariedade e segurança social	50,00
<b>04.07</b>	<b>INSTITUIÇÕES SEM FINS LUCRATIVOS</b>	<b>12.000,00</b>
04.07.01	Instituições sem fins lucrativos	12.000,00
<b>04.08</b>	<b>FAMÍLIAS</b>	<b>60.170,00</b>
<b>04.08.02</b>	<b>Outras</b>	<b>60.170,00</b>
04.08.02.01	Programas ocupacionais	60.170,00
<b>05</b>	<b>SUBSÍDIOS</b>	<b>98.600,00</b>
<b>05.01</b>	<b>SOCIEDADES E QUASE-SOCIEDADES NÃO FINANCEIRAS</b>	<b>90.600,00</b>
05.01.03	Privadas	90.600,00
<b>05.08</b>	<b>FAMÍLIAS</b>	<b>8.000,00</b>
05.08.03	Outras	8.000,00
<b>06</b>	<b>OUTRAS DESPESAS CORRENTES</b>	<b>74.200,00</b>
<b>06.02</b>	<b>DIVERSAS</b>	<b>74.200,00</b>
06.02.01	Impostos e taxas	20.000,00
<b>06.02.03</b>	<b>OUTRAS</b>	<b>54.200,00</b>
06.02.03.01	Outras Restituições	200,00
06.02.03.05	Outras	54.000,00
	<b>D E S P E S A S D E C A P I T A L</b>	<b>4.143.047,00</b>
<b>07</b>	<b>AQUISIÇÃO DE BENS DE CAPITAL</b>	<b>2.793.115,00</b>
<b>07.01</b>	<b>INVESTIMENTOS</b>	<b>792.985,00</b>
07.01.01	Terrenos	1.000,00
<b>07.01.02</b>	<b>HABITAÇÕES</b>	<b>4.450,00</b>
07.01.02.03	Reparação e Beneficiação	4.450,00
<b>07.01.03</b>	<b>EDIFÍCIOS</b>	<b>460.100,00</b>
07.01.03.01	Instalações de serviços	419.600,00
07.01.03.04	Creches	500,00
07.01.03.05	Escolas	40.000,00
<b>07.01.04</b>	<b>CONSTRUÇÕES DIVERSAS</b>	<b>84.100,00</b>
07.01.04.05	Parques e Jardins	50.000,00
07.01.04.06	Instalações desportivas e recreativas	20.500,00
07.01.04.13	Outras Construções	13.600,00
<b>07.01.06</b>	<b>MATERIAL DE TRANSPORTES</b>	<b>15.000,00</b>
07.01.06.02	Outros	15.000,00
07.01.07	Equipamento de Informática	86.505,00
07.01.08	Software Informático	39.700,00
<b>07.01.10</b>	<b>EQUIPAMENTO BÁSICO</b>	<b>83.030,00</b>
07.01.10.02	Outros	83.030,00
07.01.11	Ferramentas e Utensílios	12.500,00
07.01.13	Investimentos Incorpóreos	1.000,00
07.01.15	Outros Investimentos	5.600,00
<b>07.02</b>	<b>LOCAÇÃO FINANCEIRA</b>	<b>54.120,00</b>
07.02.05	Material de transporte	54.120,00
<b>07.03</b>	<b>BENS DE DOMÍNIO PÚBLICO</b>	<b>1.946.010,00</b>
<b>07.03.03</b>	<b>Outras construções e infraestruturas</b>	<b>1.946.010,00</b>
07.03.03.01	Viadutos, Arruamentos E Obras Complementares	647.105,00
07.03.03.02	Sistema de Drenagem de Águas Residuais	6.150,00
07.03.03.03	Estações de Tratamento de Águas Residuais	950.660,00
07.03.03.05	Parques e Jardins	180.000,00
07.03.03.08	Viação Rural	1.000,00
07.03.03.13	Outros	161.095,00
<b>08</b>	<b>TRANSFERÊNCIAS DE CAPITAL</b>	<b>249.860,00</b>
<b>08.03</b>	<b>ADMINISTRAÇÃO CENTRAL</b>	<b>550,00</b>
08.03.06	Serviços e fundos autónomos	550,00
<b>08.05</b>	<b>ADMINISTRAÇÃO LOCAL</b>	<b>120.000,00</b>
<b>08.05.01</b>	<b>CONTINENTE</b>	<b>120.000,00</b>
08.05.01.02	Freguesias	120.000,00
<b>08.06</b>	<b>SEGURANÇA SOCIAL</b>	<b>32.010,00</b>
08.06.01	Sistemas de solidariedade e segurança social	32.010,00
<b>08.07</b>	<b>INSTITUIÇÕES SEM FINS LUCRATIVOS</b>	<b>97.300,00</b>
08.07.01	Instituições sem fins lucrativos	97.300,00

CLASSIFICAÇÃO ECONÓMICA	D E S I G N A Ç ã O	MONTANTE
09	ACTIVOS FINANCEIROS	26.241,00
09.08	UNIDADES DE PARTICIPAÇÃO	26.241,00
09.08.02	Sociedades e quase sociedades não financeiras-Públicas	26.241,00
10	PASSIVOS FINANCEIROS	1.073.831,00
10.05	EMPRÉSTIMOS A CURTO PRAZO	350.000,00
10.05.03	Sociedades financeiras-Bancos e outras instituições financeiras	350.000,00
10.06	EMPRÉSTIMOS A MÉDIO E LONGO PRAZOS	723.831,00
10.06.03	Sociedades financeiras-Bancos e outras instituições financeiras	652.475,00
10.06.05	Administração Pública Central-Estado	71.356,00
10.06.05.02	Programa de Apoio á Economia Local (PAEL)	71.356,00
TOTAL GERAL DAS DESPESAS		11.141.858,00

Em \_\_\_\_ de \_\_\_\_\_ de \_\_\_\_

\_\_\_\_\_

Em \_\_\_\_ de \_\_\_\_\_ de \_\_\_\_

\_\_\_\_\_

OBJETIVO	CÓDIGO DA CLASSIFIC. ECONÔMICA	CÓDIGO/ANO/NÚMERO DO PROJ. AÇÃO		DESCRIÇÃO	FORMA DE REALIZAÇÃO	FUNTE DE FINANCIAMENTO			RESPON-SÁVEL	DATAS		EX	REALIZADO		DESPESAS DE INVESTIMENTO (PREVISÃO)							TOTAL PREVISTO	
						AC	AA	FC							ANO EM CURSO (FINANCIAMENTO)			ANOS SEQUINTE					OUTROS
1.				FUNÇÕES GERAIS									97.654,78	11.698,00	255.220,00	255.220,00		20.000,00	5.000,00		389.572,78		
1.1.				SERVIÇOS GERAIS DE ADMINISTRAÇÃO PÚBLICA									97.654,78	11.698,00	255.220,00	255.220,00		20.000,00	5.000,00		389.572,78		
1.1.1.				ADMINISTRAÇÃO GERAL									97.654,78	11.698,00	255.220,00	255.220,00		20.000,00	5.000,00		389.572,78		
1.1.1.		02	2013	2	RENOVAÇÃO DA FROTA DE TRANSPORTES DO MUNICÍPIO	OUTRA	100.0		EXE	2013/01/01	2021/03/31	4			54.220,00						54.220,00		
1.1.1.	0103/030305	02	2013	2												100,00							
1.1.1.	0103/070205	02	2013	2												54.120,00							
1.1.1.	0104/07010602	07	2015	8	GRANDES REPARAÇÕES DE VIATURAS	OUTRA	100.0		DEPA	2015/01/01	2019/12/31	4	4.549,75	11.698,00	15.000,00	15.000,00					31.247,75		
1.1.1.		08	2015	9	AQUISIÇÃO DE MÁQUINAS, EQUIPAMENTOS, FERRAMENTAS E UTENSÍLIOS	OUTRA	100.0		DEPA	2015/01/01	2020/12/31	4	9.342,19		72.500,00			15.000,00			96.842,19		
1.1.1.	0104/07011002	08	2015	9												55.000,00							
1.1.1.	0104/070111	08	2015	9												12.500,00							
1.1.1.	0104/070115	08	2015	9												5.000,00							
1.1.1.		01	2017	10	INVESTIMENTO EM TECNOLOGIAS DA INFORMAÇÃO E COMUNICAÇÃO - MODERNIZAÇÃO	OUTRA				2017/01/02	2021/12/31		16.657,26		25.000,00			5.000,00	5.000,00		51.657,26		
1.1.1.	0103/070107	01	2017	10												12.500,00							
1.1.1.	0103/070108	01	2017	10												12.500,00							
1.1.1.		01	2018	4	PROMOÇÃO DAS TIC NA ADMINISTRAÇÃO E SERVIÇOS PÚBLICOS DO MUNICÍPIO DE ARAMAR	OUTRA	15.0	85.0		2018/01/02	2019/12/31		67.105,58		88.500,00						155.605,58		
1.1.1.	0103/020220	01	2018	4												6.150,00							
1.1.1.	0103/070107	01	2018	4												56.000,00							
1.1.1.	0103/070108	01	2018	4												26.350,00							
2.				FUNÇÕES SOCIAIS									170.772,98	68.237,78	1.961.500,00	1.961.500,00		1.181.635,00	2.500,00	2.500,00	3.397.145,76		
2.1.				EDUCAÇÃO											186.565,00	186.565,00		48.590,00			235.155,00		
2.1.1.				ENSINO NÃO SUPERIOR											186.565,00	186.565,00		48.590,00			235.155,00		
2.1.1.		01	2018	5	COMBATE AO INSUCESSO ESCOLAR-CONSTRUIR SUCESSO ARAMAR-CLUBE DE CIÊNCIAS	OUTRA	15.0	85.0	EXE	2018/01/02	2020/07/31				33.250,00			8.230,00			41.480,00		
2.1.1.	0103/020215	01	2018	5													11.215,00						
2.1.1.	0103/020220	01	2018	5													4.495,00						
2.1.1.	0103/07011002	01	2018	5													17.540,00						
2.1.1.		02	2018	6	COMBATE AO INSUCESSO ESCOLAR-CONSTRUIR SUCESSO ARAMAR-CLUBE DE LÍNGUAS	OUTRA	15.0	85.0	EXE	2018/01/02	2020/07/31				25.765,00			6.980,00			32.745,00		
2.1.1.	0103/020215	02	2018	6													15.535,00						
2.1.1.	0103/07011002	02	2018	6													10.240,00						
2.1.1.	0103/020216	03	2018	7	COMBATE AO INSUCESSO ESCOLAR-CONSTRUIR SUCESSO ARAMAR-CLUBE DE LITERATURA	OUTRA	15.0	85.0		2018/01/02	2020/07/31				14.950,00	14.950,00		4.985,00			19.935,00		
2.1.1.	0103/020216	04	2018	8	COMBATE AO INSUCESSO ESCOLAR-CONSTRUIR SUCESSO ARAMAR-CLUBE DE HISTÓRIA	OUTRA	15.0	85.0		2018/01/02	2020/07/31				5.020,00	5.020,00		1.360,00			6.380,00		
2.1.1.		05	2018	9	COMBATE AO INSUCESSO ESCOLAR-CONSTRUIR SUCESSO ARAMAR-CLUBE DE ROBÓTICA	OUTRA	15.0	85.0		2018/01/02	2020/07/31				25.390,00			8.465,00			33.855,00		
2.1.1.	0103/020215	05	2018	9													9.390,00						
2.1.1.	0103/020220	05	2018	9													16.000,00						
A TRANSPORTAR ...													97.654,78	11.698,00	359.595,00	359.595,00		50.020,00	5.000,00			523.967,78	

ENTIDADE				PLANO PLURIANUAL DE INVESTIMENTOS										DOTAÇÕES INICIAIS DO ANO 2019	
Município de Aramar															

OBJETIVO	CÓDIGO DA CLASSIFIC. ECONOMICA	CÓDIGO/ANO/NÚMERO DO PROJ. AÇÃO			DESCRIÇÃO	FORMA DE REALIZAÇÃO	FONTE DE FINANCIAMENTO			RESPON SÁVEL	DATAS		EX	REALIZADO		DESPESAS DE INVESTIMENTO (PREVISÃO)							TOTAL PREVISTO
							AC	AA	FC							ANOS SEQUINTE			OUTROS				
														PAGAM. ATÉ 1-OUT-2018	PAGAM. PREV DE OUT-DEZ	TOTAL	DEFINIDO	NÃO DEFINIDO	2020	2021	2022		
A TRANSPORTAR ...													97.654,78	11.698,00	359.595,00	359.595,00		50.020,00	5.000,00		523.967,78		
2.1.1.	0103/020215	06	2018	10	COMBATE AO INSUCESSO ESCOLAR-CONSTRUIR SUCESSO ARMAR-CAPACITAÇÃO DE PROFESSORES	OUTRA		15.0	85.0		2018/01/02	2020/07/31				25.000,00	25.000,00		7.680,00			32.680,00	
2.1.1.	0103/020220	07	2018	11	COMBATE AO INSUCESSO ESCOLAR-CONSTRUIR SUCESSO ARMAR-PLATAFORMA "+SUCESSO ESCOLAR"	OUTRA		15.0	85.0		2018/01/02	2020/07/31				33.180,00	33.180,00		8.890,00			42.170,00	
2.1.1.	0103/020217	08	2018	12	COMBATE AO INSUCESSO ESCOLAR-CONSTRUIR SUCESSO ARMAR-PUBLICAÇÕES/DIVULGA ÇÕES	OUTRA		15.0	85.0		2018/01/02	2020/07/31				7.005,00	7.005,00		1.900,00			8.905,00	
2.1.1.	0103/070107	09	2018	13	COMBATE AO INSUCESSO ESCOLAR-CONSTRUIR SUCESSO ARMAR-EQUIPAMENTO INFORMÁTICO	OUTRA		15.0	85.0		2018/01/02	2020/07/31				16.005,00	16.005,00					16.005,00	
2.1.1.		06	2019	6	REQUALIFICAÇÃO DO EDIFÍCIO DO PRÉ-ESCOLAR E ZONA ENVOLVENTE	EMPREITADA	60.0	40.0		DADS	2019/01/02	2019/12/31	0			1.000,00						1.000,00	
2.1.1.	0103/07010304	06	2019	6													500,00						
2.1.1.	0103/07010406	06	2019	6													500,00						
2.3.					SEGURANÇA E AÇÃO SOCIAIS											5.000,00	5.000,00					5.000,00	
2.3.2.					AÇÃO SOCIAL											5.000,00	5.000,00					5.000,00	
2.3.2.		02	2016	3	EQUIPAMENTO PARA GABINETE DE INSERÇÃO PROFISSIONAL		100.0				2016/01/02	2019/12/31				5.000,00						5.000,00	
2.3.2.	0103/020203	02	2016	3													3.500,00						
2.3.2.	0103/070107	02	2016	3													1.500,00						
2.4.					HABITAÇÃO E SERVIÇOS AUXILIARES									170.772,98	68.237,78	1.734.835,00	1.734.835,00		1.143.045,00	2.500,00	2.500,00	3.121.890,76	
2.4.2.					ORDENAMENTO DO TERREÍRIO									170.772,98	68.237,78	769.835,00	769.835,00					1.008.845,76	
2.4.2.	0102/070101	09	2015	10	AQUISIÇÃO DE TERRENOS	OUTRA	100.0			EXE	2015/01/01	2019/12/31	9			1.000,00	1.000,00					1.000,00	
2.4.2.	0104/07030301	02	2017	7	VALORIZAÇÃO DE MODOS SUAVES (BICICLETA E PEDONAL) NAS DESLOCAÇÕES DE PROXIMIDADE	EMPREITADA		15.0	85.0		2017/01/02	2020/12/31	0			1.000,00	1.000,00					1.000,00	
2.4.2.	0104/07030305	03	2017	17	REGENERAÇÃO URBANA-REQUALIFICAÇÃO DO JARDIM "IMBULADO CORAÇÃO DE MARIA"	EMPREITADA		15.0	85.0		2017/01/02	2019/12/31	0			90.000,00	90.000,00					90.000,00	
2.4.2.	0104/07030301	04	2017	18	REGENERAÇÃO URBANA-REQUALIFICAÇÃO DO ESPAÇO PÚBLICO "PRAÇA 25 DE ABRIL"	EMPREITADA		15.0	85.0		2017/01/02	2020/12/31	0	6.150,00	6.150,00	276.620,00	276.620,00					288.920,00	
2.4.2.	0104/07030301	05	2017	19	REGENERAÇÃO URBANA-REQUALIFICAÇÃO DO ESPAÇO PÚBLICO "RUA DO OUTEIRO"	EMPREITADA		15.0	85.0		2017/01/02	2019/12/31	0	6.150,00	6.150,00	140.000,00	140.000,00					152.300,00	
2.4.2.	0104/07030305	06	2017	20	REGENERAÇÃO URBANA-REQUALIFICAÇÃO DO ESPAÇO PÚBLICO DA MISARELA	EMPREITADA		15.0	85.0		2017/01/02	2019/12/31	0	6.150,00	6.150,00	90.000,00	90.000,00					102.300,00	
2.4.2.	0104/07030301	09	2017	24	REQUALIFICAÇÃO URBANA- OBRAS DIVERSAS	EMPREITADA		100.0			2017/01/02	2020/12/31	4	102.535,20		50.000,00	50.000,00					152.535,20	
A TRANSPORTAR ...													218.639,98	30.148,00	1.095.405,00	1.095.405,00		68.590,00	5.000,00		1.417.782,98		

ENTIDADE				PLANO PLURIANUAL DE INVESTIMENTOS										DOTAÇÕES INICIAIS DO ANO 2019	
Município de Aramar															

OBJETIVO	CÓDIGO DA CLASSIFIC. ECONÔMICA	CÓDIGO/ANO/NÚMERO DO PROJ. AÇÃO			FORMA DE REALIZAÇÃO	FUNTE DE FINANCIAMENTO			RESPON SÁVEL	DATAS		REALIZADO	DESPESAS DE INVESTIMENTO (PROVISÃO)							TOTAL PREVISTO					
						AC	AA	PC					ANO EM CURSO (FINANCIAMENTO)			ANOS SEGUINTE					OUTROS				
													INICIO	FIM	EX	PAGAM. ATÉ 1-OUT-2018	PAGAM. PREV DE OUT-DEZ	TOTAL	DEFINIDO			NÃO DEFINIDO	2020	2021	2022
A TRANSPORTAR ...												218.639,98	30.148,00	1.095.405,00	1.095.405,00		68.590,00	5.000,00			1.417.782,98				
2.4.2.	0104/07030301	01	2018	15	CAÇOTAMENTO DE VÁRIOS ARBUMENTOS DO CONCELHO DE ARMAMAR-SANTA CRUZ, ALDEIAS, CIMBRES, S. JOANINHO, CONTIN E S.MARTINHOS DAS CHÁS	EMPREITADA	100.0		DEGR	2018/05/01	2019/12/31		49.787,78	49.787,78	56.215,00	56.215,00					155.790,56				
2.4.2.	0104/07010405	03	2018	20	REQUALIFICAÇÃO DO PARQUE INFANTIL DE ARMAMAR (CENTRO CÍVICO)	EMPREITADA				2018/07/01	2019/12/31				25.000,00	25.000,00					25.000,00				
2.4.2.	0104/07010405	04	2018	21	REQUALIFICAÇÃO DO PARQUE INFANTIL DE ALDEIAS	EMPREITADA				2018/07/01	2019/12/31				25.000,00	25.000,00					25.000,00				
2.4.2.	0104/07030301	01	2019	1	BENEFICIAÇÃO ZONA ENVOLVENTE E RECUPERAÇÃO DA FONTE DO SOITO EM S.ROMÃO	OUTRA			DEGR	2019/01/02	2019/12/31				15.000,00	15.000,00					15.000,00				
2.4.3.					SANAMENTO										7.150,00	7.150,00		2.500,00	2.500,00	2.500,00	14.650,00				
2.4.3.	0104/07030302	03	2015	3	RAMAIS	ADM. DIR.	100.0		DEGR	2015/01/01	2018/12/31	3			6.150,00	6.150,00					6.150,00				
2.4.3.		01	2016	1	ELABORAÇÃO DE CADASTRO DAS INFRAESTRUTURAS EXISTENTES NOS SISTEMAS EM BAIXA	OUTRA	15.0	85.0	DEGR	2016/01/02	2022/12/31	0			1.000,00			2.500,00	2.500,00	2.500,00	8.500,00				
2.4.3.	0104/070108	01	2016	1												250,00									
2.4.3.	0104/07011002	01	2016	1												250,00									
2.4.3.	0104/070113	01	2016	1												500,00									
2.4.5.					RESIDUOS SÓLIDOS										957.850,00	957.850,00		1.140.545,00			2.098.395,00				
2.4.5.		01	2017	2	SISTEMA DE DRENAGEM E TRATAMENTO DE ÁGUAS RESIDUAIS DO MUNICÍPIO DE ARMAMAR- POLGUISA	EMPREITADA	15.0	85.0		2017/01/02	2020/12/31	0			129.600,00			115.110,00			244.710,00				
2.4.5.	0104/020214	01	2017	2												100,00									
2.4.5.	0104/07030303	01	2017	2												129.500,00									
2.4.5.		02	2017	3	SISTEMA DE DRENAGEM E TRATAMENTO DE ÁGUAS RESIDUAIS DO MUNICÍPIO DE ARMAMAR- LAPINHA	EMPREITADA	15.0	85.0		2017/01/02	2020/12/31	0			6.790,00					6.790,00					
2.4.5.	0104/020214	02	2017	3												5.790,00									
2.4.5.	0104/07030303	02	2017	3												1.000,00									
2.4.5.		03	2017	4	SISTEMA DE DRENAGEM E TRATAMENTO DE ÁGUAS RESIDUAIS DO MUNICÍPIO DE ARMAMAR- VACELAR	EMPREITADA	15.0	85.0		2017/01/02	2020/12/31	0			471.530,00			281.050,00			752.580,00				
2.4.5.	0104/020214	03	2017	4												100,00									
2.4.5.	0104/07030303	03	2017	4												471.430,00									
2.4.5.		04	2017	5	IMPLEMENTAÇÃO DE DRENAGEM E TRATAMENTO DE ÁGUAS RESIDUAIS NO MUNICÍPIO DE ARMAMAR - SISTEMA DE BALTEIRO	EMPREITADA	15.0	85.0		2017/01/02	2020/12/31	0			2.000,00			440.195,00			442.195,00				
2.4.5.	0104/020214	04	2017	5												1.000,00									
2.4.5.	0104/07030303	04	2017	5												1.000,00									
2.4.5.		05	2017	6	IMPLEMENTAÇÃO DE DRENAGEM E TRATAMENTO DE ÁGUAS RESIDUAIS NO MUNICÍPIO DE ARMAMAR - SISTEMA DE ARMAMAR	EMPREITADA	15.0	85.0		2017/01/02	2020/12/31	1			263.730,00			304.190,00			567.920,00				
A TRANSPORTAR ...												268.427,76	79.935,78	2.097.420,00	1.833.690,00		1.211.635,00	7.500,00	2.500,00		3.667.418,54				

ENTIDADE				PLANO PLURIANUAL DE INVESTIMENTOS										DOTAÇÕES INICIAIS DO ANO 2019	
Município de Aramar															

PÁGINA : 4

OBJETIVO	CÓDIGO DA CLASSIFIC. ECONOMICA	CÓDIGO/ANO/NÚMERO DO PROJ. AÇÃO				DESCRIÇÃO	FORMA DE REALIZAÇÃO	FONTE DE FINANCIAMENTO			RESPONSÁVEL	DATAS		REALIZADO		DESPESAS DE INVESTIMENTO (PREVISÃO)							TOTAL PREVISTO		
								AC	AA	FC						ANO EM CURSO (FINANCIAMENTO)			ANOS SEQUINTE					OUTROS	
								PAGAM. ATÉ 1-OUT-2018	PAGAM. PREV DE OUT-DEZ	TOTAL				DEFINIDO	NÃO DEFINIDO	2020	2021	2022							
A TRANSPORTAR ...														268.427,76	79.935,78	2.097.420,00	1.833.690,00		1.211.635,00	7.500,00	2.500,00		3.667.418,54		
2.4.5.	0104/020214	05	2017	6	SISTEMA DE DRENAGEM E TRATAMENTO DE ÁGUAS RESIDUAIS DO MUNICÍPIO DE ARMARAR- CIMBRÉS	EMPREITADA											100,00								
2.4.5.	0104/07030303	05	2017	6															263.630,00						
2.4.5.		01	2018	1								2018/01/02	2020/12/31	0				84.200,00						84.200,00	
2.4.5.	0104/020214	01	2018	1	SERVIÇOS CULTURAIS, RECREATIVOS E RELIGIOSOS	EMPREITADA											100,00								
2.4.5.	0104/07030303	01	2018	1															84.100,00						
2.5.																		35.100,00	35.100,00					35.100,00	
2.5.1.					CULTURA	OUTRA											14.100,00						14.100,00		
2.5.1.	0104/07010413	03	2017	30				100.0			2017/01/02	2019/12/31						13.100,00	13.100,00					13.100,00	
2.5.1.	0104/020214	03	2019	2						EXE	2019/01/02	2019/12/31						1.000,00	1.000,00					1.000,00	
2.5.2.	0104/07010406	01	2018	22	DESPORTO, RECREIO E LAZER	EMPREITADA											21.000,00	21.000,00					21.000,00		
2.5.2.	0104/07010406	01	2018	22							2018/01/02	2019/12/31						20.000,00	20.000,00					20.000,00	
2.5.2.	0104/020214	01	2019	3						EXE	2019/01/02	2019/12/31						1.000,00	1.000,00					1.000,00	
3.					FUNÇÕES ECONÔMICAS	OUTRA											182.289,89	689.965,00	689.965,00		2.829.304,00	2.829.304,00		6.530.862,89	
3.3.																			194.270,00	194.270,00		60,00	60,00		376.679,89
3.3.1.																			182.289,89	109.270,00	109.270,00		60,00	60,00	
3.3.1.	0104/07030301	04	2015	4	TRANSPORTES E COMUNICAÇÕES	OUTRA		100.0		DEJA	2015/01/01	2019/12/31	4				5.100,00	5.100,00						164.948,60	
3.3.1.	0104/07030301	06	2015	7				100.0		DEJA	2015/01/01	2019/12/31	4					30.000,00	30.000,00						52.441,29
3.3.1.	0104/07030308	06	2016	6				8.2	91.8		DEJA	2016/07/01	2018/12/31	0					1.000,00	1.000,00					
3.3.1.	0104/07030301	01	2018	2	RECUPERAÇÃO/RECONSTRUÇÃO DA R.M. 1100 LOCALIZADA NA UNIÃO DE FREIXEUSIAS DE VILA SOCA E SANTO ADRIÃO	EMPREITADA																			
3.3.1.	0104/07030301	01	2018	2						ADM. DIR.	DEJA	2018/01/02	2021/12/31						500,00	500,00		10,00	10,00		520,00
3.3.1.	0104/07030301	02	2018	3							DEJA	2018/01/02	2021/12/31						500,00	500,00		50,00	50,00		600,00
3.3.1.	0104/07030301	04	2018	18	CRIAÇÃO DE PERCURSOS PEDONAIS NO CONCELHO DE ARMARAR	EMPREITADA																			
3.3.1.	0104/07030301	04	2018	18				100.0		DEJA	2018/07/01	2019/12/31							52.170,00	52.170,00					52.170,00
3.3.1.	0104/07030301	01	2018	19																					
3.3.1.	0104/07030301	01	2018	19	REQUALIFICAÇÃO DA PONTE ANTIGA DE SANTO ADRIÃO	EMPREITADA												20.000,00	20.000,00					20.000,00	
3.3.3.																			85.000,00	85.000,00					85.000,00
3.3.3.	0104/07030313	01	2017	25															85.000,00	85.000,00					85.000,00
3.4.					ENVOLVENTE AO CANS FLUVIAL DA FOLGOSA DO DOURO	EMPREITADA																			
3.4.																			459.500,00	459.500,00					459.500,00
3.4.2.																			459.500,00	459.500,00					459.500,00
3.4.2.	0104/07030313	02	2017	23	COMERCIO E TURISMO	OUTRA												40.000,00	40.000,00					40.000,00	
3.4.2.	0104/07030313	02	2017	23							2017/01/02	2019/12/31	0												
3.4.2.		04	2019	4															3.000,00						3.000,00
3.4.2.					VALORIZAR CULTURA, PATRIMÔNIO E RECURSOS DE ARMARAR	OUTRA																			
3.4.2.																									
3.4.2.																									
A TRANSPORTAR ...														450.717,65	79.935,78	2.453.990,00	2.450.890,00		1.211.695,00	7.560,00	2.500,00		4.206.398,43		



ENTIDADE					PLANO PLURIANUAL DE INVESTIMENTOS														DOTAÇÕES INICIAIS DO ANO 2019																																																																																																																																																																																																																																																																																																																																																																																																																																																																																																																																												
Município de Aramar																																																																																																																																																																																																																																																																																																																																																																																																																																																																																																																																																															
PÁGINA : 5																																																																																																																																																																																																																																																																																																																																																																																																																																																																																																																																																															
OBJETIVO	CÓDIGO DA CLASSIFIC. ECONÔMICA	CÓDIGO/ANO/NÚMERO DO PROJ. AÇÃO				DESCRIÇÃO	FORMA DE REALIZAÇÃO	FUNTE DE FINANCIAMENTO			RESPON-SÁVEL	DATAS		EX	REALIZADO		DESPESAS DE INVESTIMENTO (PREVISÃO)						TOTAL PREVISTO																																																																																																																																																																																																																																																																																																																																																																																																																																																																																																																																								
								AC	AA	FC					ANO EM CURSO (FINANCIAMENTO)		ANOS SEQUINTE			OUTROS																																																																																																																																																																																																																																																																																																																																																																																																																																																																																																																																											
INICIO	FIM	PAGAM. ATÉ 1-OUT-2018	PAGAM. PREV DE OUT-DEZ	TOTAL	DEFINIDO	NÃO DEFINIDO	2020	2021	2022																																																																																																																																																																																																																																																																																																																																																																																																																																																																																																																																																						
A TRANSPORTAR ...															450.717,65	79.935,78	2.453.990,00	2.450.990,00		1.211.695,00	7.560,00	2.500,00		4.206.399,43																																																																																																																																																																																																																																																																																																																																																																																																																																																																																																																																							
3.4.2.	0103/020217	04	2019	4	VIMEAR - NÚCLEO DE VALORIZAÇÃO E PROMOÇÃO DE PRODUTOS LOCAIS	EMPREITADA	15.0	85.0	DADS	2019/01/02	2019/12/31	0																																																																																																																																																																																																																																																																																																																																																																																																																																																																																																																																																			

FASES DE EXECUÇÃO

- 0 - NÃO INICIADA
- 1 - COM PROJETO TÉCNICO
- 2 - ADJUDICADA
- 3 - EXECUÇÃO ATÉ 50%
- 4 - EXECUÇÃO FÍSICA SUPERIOR A 50%
- 5 - DESPESA CONTÍNUA
- 9 - CONCLUÍDA
- P -

Em \_\_ de \_\_\_\_\_ de \_\_\_\_\_

Em \_\_ de \_\_\_\_\_ de \_\_\_\_\_

ENTIDADE	PLANO DE ATIVIDADES MUNICIPAL	DOTAÇÕES INICIAIS DO ANO 2019
Município de Aramar		

PÁGINA : 1

OBJETIVO	CÓDIGO DA CLASSIFIC. ECONÔMICA	CÓDIGO/ANO(NÚMERO DO PROJ. AÇÃO)		DESCRIÇÃO	FORMA DE REALIZAÇÃO	FONTE DE FINANCIAMENTO			RESPON SÁVEL	DATAS		REALIZADO		DESPESAS (PREVISÃO)								TOTAL PREVISTO
						AC	BA	FC						ANO EM CURSO (FINANCIAMENTO)				ANOS SEGUINTE				
														EX	PAGAM. ATÉ 1-OUT-2018	PAGAM. PREV DE OUT-DEZ	TOTAL	DEFINIDO	NÃO DEFINIDO	2020	2021	
2.				FUNÇÕES SOCIAIS										445.800,00	445.800,00		244.750,00	442.800,00	191.000,00		1.324.350,00	
2.1.				EDUCAÇÃO										299.800,00	299.800,00		173.000,00	291.000,00	116.000,00		879.800,00	
2.1.1.				ENSINO NÃO SUPERIOR										299.800,00	299.800,00		173.000,00	291.000,00	116.000,00		879.800,00	
2.1.1.1.		01	2019	1	GESTÃO PRÉ-ESCOLAR	OUTRA			DADS	2019/01/02	2021/12/31			86.140,00			86.000,00	87.000,00			259.140,00	
2.1.1.1.	0103/010107	01	2019	1											8.840,00							
2.1.1.1.	0103/02010202	01	2019	1											37.000,00							
2.1.1.1.	0103/02010299	01	2019	1											1.000,00							
2.1.1.1.	0103/020105	01	2019	1											20.500,00							
2.1.1.1.	0103/020108	01	2019	1											200,00							
2.1.1.1.	0103/020112	01	2019	1											6.000,00							
2.1.1.1.	0103/020120	01	2019	1											1.500,00							
2.1.1.1.	0103/020203	01	2019	1											6.500,00							
2.1.1.1.	0103/020212	01	2019	1											4.600,00							
2.1.1.1.		01	2019	2	GESTÃO DO 1.º CICLO ENSINO BÁSICO	OUTRA			DADS	2019/01/02	2021/12/31			92.660,00			87.000,00	88.000,00			267.660,00	
2.1.1.1.	0102/020203	01	2019	2											4.000,00							
2.1.1.1.	0102/020212	01	2019	2											4.600,00							
2.1.1.1.	0103/010107	01	2019	2											13.260,00							
2.1.1.1.	0103/02010202	01	2019	2											21.100,00							
2.1.1.1.	0103/02010299	01	2019	2											2.000,00							
2.1.1.1.	0103/020105	01	2019	2											37.000,00							
2.1.1.1.	0103/020108	01	2019	2											100,00							
2.1.1.1.	0103/020112	01	2019	2											5.500,00							
2.1.1.1.	0103/020120	01	2019	2											500,00							
2.1.1.1.	0103/020212	01	2019	2											4.600,00							
2.1.1.1.		01	2019	3	GESTÃO DO ENSINO 2.º E 3.º CICLOS E SECUNDÁRIO	OUTRA			DADS	2019/01/02	2021/10/11			121.000,00				116.000,00	116.000,00		353.000,00	
2.1.1.1.	0103/020120	01	2019	3											5.000,00							
2.1.1.1.	0103/020210	01	2019	3											115.000,00							
2.1.1.1.	0103/020225	01	2019	3											1.000,00							
2.3.				SEGURANÇA E AÇÃO SOCIAIS										3.400,00	3.400,00		1.750,00	1.800,00		6.950,00		
2.3.2.				AÇÃO SOCIAL										3.400,00	3.400,00		1.750,00	1.800,00		6.950,00		
2.3.2.		01	2019	6	ATIVIDADES OU EVENTOS PROMOVIDOS PELA COMISSÃO PROTEÇÃO CRIANÇAS E JOVENS EM RISCO (CPCJ)	OUTRA	100.0		DADS	2019/01/02	2021/12/31			1.700,00			1.750,00	1.800,00		5.250,00		
2.3.2.	0103/020108	01	2019	6											500,00							
2.3.2.	0103/020115	01	2019	6											100,00							
2.3.2.	0103/020121	01	2019	6											200,00							
2.3.2.	0103/020212	01	2019	6											100,00							
2.3.2.	0103/020225	01	2019	6											800,00							
2.3.2.		03	2019	7	GABINETE DE INSERÇÃO PROFISSIONAL					2019/01/02	2019/12/31			1.700,00							1.700,00	
2.3.2.	0103/020108	03	2019	7											500,00							
2.3.2.	0103/020209	03	2019	7											600,00							
2.3.2.	0103/020213	03	2019	7											600,00							
2.5.				SERVIÇOS CULTURAIS, RECREATIVOS E RELIGIOSOS										142.600,00	142.600,00		70.000,00	150.000,00	75.000,00		437.600,00	
2.5.1.				CULTURA										142.600,00	142.600,00		70.000,00	150.000,00	75.000,00		437.600,00	
2.5.1.		01	2019	4	FESTA EM HONRA DE S.JOÃO	OUTRA	100.0		EXE	2019/01/02	2021/12/31			65.600,00			70.000,00	75.000,00			210.600,00	
2.5.1.	0102/020121	01	2019	4											600,00							
2.5.1.	0102/020225	01	2019	4											55.000,00							
2.5.1.	0102/040701	01	2019	4											10.000,00							
2.5.1.		02	2019	5	FEIRA DA VAÇA	OUTRA	100.0		EXE	2019/01/02	2021/12/31			77.000,00				75.000,00	75.000,00		227.000,00	
A TRANSPORTAR ...															445.800,00	368.800,00		244.750,00	442.800,00	191.000,00		1.324.350,00

OBJETIVO	CÓDIGO DA CLASSIFIC. ECONÔMICA	CÓDIGO/ANO/NÚMERO DO PROJ. AÇÃO				FORMA DE REALIZAÇÃO	FONTE DE FINANCIAMENTO			RESPONSÁVEL	DATAS		EX	REALIZADO		DESPESAS (PREVISÃO)								TOTAL PREVISTO
							AC	BA	FC							ANO EM CURSO (FINANCIAMENTO)				ANOS SEGUINTE				
																TOTAL	DEFINIDO	NÃO DEFINIDO	2020	2021	2022	OUTROS		
A TRANSPORTAR ...																445.800,00	368.800,00		244.750,00	442.800,00	191.000,00		1.324.350,00	
2.5.1.	0102/020121	02	2019	5	FUNÇÕES ECONÔMICAS AGRICULTURA, PECUÁRIA, SILVICULTURA, CAÇA E PESCA											4.000,00								
2.5.1.	0102/020217	02	2019	5													3.000,00							
2.5.1.	0102/020225	02	2019	5													70.000,00							
3.																	13.900,00	13.900,00		14.000,00	14.000,00		41.900,00	
3.1.																	13.900,00	13.900,00		14.000,00	14.000,00		41.900,00	
3.1.						ATIVIDADE CINZÉNTICA			100.0		DOTA	2019/01/02	2021/12/31				13.900,00			14.000,00	14.000,00		41.900,00	
3.1.	0104/020101	01	2019	8													7.500,00							
3.1.	0104/02010202	01	2019	8													1.500,00							
3.1.	0104/02011603	01	2019	8													1.600,00							
3.1.	0104/020121	01	2019	8													500,00							
3.1.	0104/020212	01	2019	8												400,00								
3.1.	0104/020217	01	2019	8												400,00								
3.1.	0104/020225	01	2019	8												2.000,00								
4.					OUTRAS FUNÇÕES TRANSFERÊNCIAS ENTRE ADMINISTRAÇÕES											120.550,00	120.550,00		550,00	550,00		121.650,00		
4.2.																	120.550,00	120.550,00		550,00	550,00		121.650,00	
4.2.	0104/08050102	02	2019	11	FREGUESIAS - CONTRATOS DE DELEGACÃO DE COMPETÊNCIAS	OUTRA		100.0		DADS	2018/01/02		5			120.000,00	120.000,00					120.000,00		
4.2.	0103/080306	01	2019	9	PARTILHA DE POUÇANÇAS LÍQUIDAS - FUNDO DE EFICIÊNCIA ENERGÉTICA (FEE)	OUTRA		100.0			2019/01/02	2021/12/31				550,00	550,00		550,00	550,00		1.650,00		
TOTAL GERAL .....																580.250,00	580.250,00		259.300,00	457.350,00	191.000,00		1.487.900,00	

FASES DE EXECUÇÃO

- 0 - NÃO INICIADA
- 1 - COM PROJETO TÉCNICO
- 2 - AUTORIZADA
- 3 - EXECUÇÃO ATÉ 50%
- 4 - EXECUÇÃO FÍSICA SUPERIOR A 50%
- 5 - DESPESA CONTÍNUA
- 9 - CONCLUÍDA
- P -

Em \_\_\_\_ de \_\_\_\_\_ de \_\_\_\_

\_\_\_\_\_

Em \_\_\_\_ de \_\_\_\_\_ de \_\_\_\_

\_\_\_\_\_

## **19. PARTICIPAÇÃO EM ENTIDADES SOCIETÁRIAS E NÃO SOCIETÁRIAS**

PARTICIPAÇÕES EM ENTIDADES NÃO SOCIETÁRIAS								
Entidade Participada		Tipo de Entidade	CAE	Capital estatutário/Patrimonial/ Fundacional	Contribuição			Obs.
Denominação	N.I.P.C				Em 2019 <sup>I</sup>	Forma da realização		
						Meios monetários	Em espécie	
1	2	3	4	5	6	7	8	9
Associação do Douro Histórico	502577916	Entidade de direito privado, sem fins lucrativos	94995	S/I	0,00 €	0,00 €	0,00 €	
Beira Douro - Associação de Desenvolvimento do Vale do Douro	503427870	Associação sem fins lucrativos - sem utilidade pública	94110	187 152,55 €	7 500,00 €	7 500,00 €	0,00 €	
Associação de Municípios Vale Douro Sul	503821632	Associação de municípios de fins específicos	94110	357 865,43 €	2 986,00 €	2 986,00 €	0,00 €	
Associação Nacional Municípios Portugueses	501627413	Associação de municípios de fins específicos	94110	2 274 107,78 €	4 359,24 €	4 359,24 €	0,00 €	
AIMRD - Associação Ibérica dos Municípios Ribeirinhos do Douro	G09305129	Associação de municípios (hispano/portuguesa) sem fins lucrativos (Registada em Espanha)	N/A	549 000,23 €	1 000,00 €	1 000,00 €	0,00 €	
Associação de Municípios Portugueses do Vinho	508038430	Associação de municípios de fins específicos	94110	N/A	1 000,00 €	1 000,00 €	0,00 €	
Turismo do Porto e Norte de Portugal, E.R	508905435	Pessoa coletiva públicade de natureza associativa/OQA Entidade Regional	84123	2 284 950,37 €	4 882,50 €	4 882,50 €	0,00 €	
Fundação Museu do Douro	507693671	Fundação Pública de Direito Privado	91020	1 082 034,20 €	9 651,00 €	9 651,00 €	0,00 €	
Comunidade Intermunicipal do Douro - CIMDouro	508779200	Entidade Intermunicipal	84130	N/A	6 928,00 €	6 928,00 €	0,00 €	
TOTAL					38 306,74 €	38 306,74 €	0,00 €	

**N/A** - Não Aplicável

**S/I** - Sem informação disponível

<sup>1</sup>Valores efetivamente pagos

UNIDADES DE PARTICIPAÇÃO DETIDAS EM FUNDOS DE INVESTIMENTO MOBILIÁRIOS E IMOBILIÁRIOS															
Fundo de Investimento		Tipologia	Data de Criação	Denominação e sede da sociedade gestora	Valor Global do Fundo de Investimento	Denominação e sede da entidade depositária	Situação líquida do fundo		Unidades de participação detidas no Fundo de Investimento				Obs.		
Denominação	N.I.P.C						1/jan/2019		31/dez/2019		Início do período de relato			Final do período de relato	
											Valor	%		Valor	%
1	2	3	4	5	6	7	8	9	10	11	12	13	14		
Fundo de Apoio Municipal	513319182	Outras Pessoas Coletivas de Direito Público	31/dez/2014	N/A	650 000 000,00 €	Município de Armamar, Praça da República, 5110-127 Armamar	39 361,50 €	13 120,50 €	196 807,50 €	0,030%	223 048,50 €	0,034%	N.º 1, artigo 17.º da Lei n.º 53/2014, de 25 de agosto.		

**Nota:** Com a entrada em vigor do orçamento do Estado para 2018, foi alterado o artigo 19.º da Lei n.º 53/2014, de 25 de agosto, através da qual a subscrição do capital social do FAM foi modificada por redução dos montantes anuais a realizar pelo Estado e pelos municípios, para um montante total de €417.857.175,00. No caso do município de Armamar, houve uma redução de €236.169,00.

[illegible]