



MUNICÍPIO DE ARMAMAR

RELATÓRIO E CONTA DE GERÊNCIA

RELATÓRIO DE GESTÃO

2016



*Terra de Emoções
Land of Emotions*

www.cm-armamar.pt





LISTA NOMINAL DOS RESPONSÁVEIS

João Paulo Soares Carvalho Pereira da Fonseca
Presidente da Câmara Municipal

António Manuel Almeida Rego da Silva
Vereador e Vice-presidente

Cláudia Isabel Gomes de Jesus Damião
Vereadora

José Maria Matos de Carvalho
Vereador

Luís Miguel Pires de Paiva Cardoso Pinto
Vereador

SUMÁRIO

INTRODUÇÃO.....	7
CAPÍTULO I – CENÁRIO MACROECONÓMICO	9
I.1 A Nível Internacional e Europeu	9
I.2 A Nível Nacional	13
I.3 A Nível Local.....	17
CAPÍTULO II – REPORTING ORÇAMENTAL	19
2.1. Fluxos de Caixa	20
2.2. Execução Global das Receitas	21
2.3. Execução Global das Despesas	23
2.3.1 Despesas Correntes.....	25
2.3.2 Despesas de Capital	26
2.4. Grandes Opções do Plano	28
CAPÍTULO III – REPORTING DA DÍVIDA MUNICIPAL.....	30
3.1. Requisitos Legais do Equilíbrio Financeiro	30
3.2. Endividamento Legal	31
3.3. Prazo Médio de Pagamentos.....	33
3.4. Pagamentos em Atraso	34
3.5. Equilíbrio Orçamental	35
CAPÍTULO IV – REPORTING E ANÁLISE ECONÓMICO-FINANCEIRA.....	36
4.1. Nota Introdutória	36
4.2. Análise Económica à Demonstração dos Resultados	37
4.2.1 Resultados Operacionais.....	37
4.2.2 Resultado Líquido.....	39
4.3. Análise Financeira ao Balanço.....	41

4.3.1 Estrutura e Evolução dos Ativos	41
4.3.1.1 Ativo Imobilizado	41
4.3.2 Estrutura e Evolução dos Passivos	43
4.3.2.1 Dívidas a Terceiros.....	44
4.3.3 Estrutura e Evolução dos Fundos Próprios.....	45
4.4. Proposta de Aplicação de Resultados	46
CAPÍTULO V – TERMO DE ENCERRAMENTO	47
CAPÍTULO VI – DEMONSTRAÇÕES FINANCEIRAS	48

ÍNDICE DE QUADROS

Quadro 1. Projeções para a Economia Mundial	13
Quadro 2. Projeções para a Economia Nacional.....	17
Quadro 3. Receitas e Despesas da Administração Local	18
Quadro 4. Transferências do Orçamento de Estado para a Administração Local.....	19
Quadro 5: Demonstração dos Fluxos de Caixa 2016.....	20
Quadro 6: Receitas Totais.....	21
Quadro 7: Despesas Totais.....	24
Quadro 8: Despesas Correntes	25
Quadro 9: Despesas de Capital.....	27
Quadro 10: Grandes Opções do Plano.....	29
Quadro 11: Cumprimento do Limite Legal 2016.....	32
Quadro 12: Pagamentos em Atraso com e sem Acordos	34
Quadro 13: Redução do Stock dos Pagamentos em Atraso c/Acordos.....	35
Quadro 14: Regras Orçamentais de Equilíbrio.....	36
Quadro 15: Resultados Operacionais.....	37
Quadro 16: Síntese da Demonstração dos Resultados	39
Quadro 17: Evolução do Ativo Líquido no Quadriénio.....	41
Quadro 18: Imobilizado.....	42
Quadro 19: Passivo Municipal.....	43
Quadro 20: Dívidas a Terceiros.....	44
Quadro 21: Fundos Próprios	45
Quadro 22: Proposta de Aplicação de Resultados	46

ÍNDICE DE GRÁFICOS

Gráfico 1: Evolução das Receitas Totais.....	22
Gráfico 2: Evolução das Despesas Totais.....	24
Gráfico 3: Evolução das Despesas Correntes.....	26
Gráfico 4: Evolução das Despesas de Capital.....	28
Gráfico 5: Evolução das Despesas por Funções	30
Gráfico 6: Evolução do Cumprimento do Endividamento Legal.....	32
Gráfico 7: Evolução do Prazo Médio de Pagamentos (T1 a T4/2016).....	33
Gráfico 8: Pagamentos em Atraso com Acordos (+ de 90 dias)	34
Gráfico 9: Estrutura dos Proveitos Operacionais	38
Gráfico 10: Estrutura dos Custos Operacionais.....	39
Gráfico 11: Evolução dos Resultados Líquidos	40
Gráfico 12: Evolução do Ativo Líquido.....	41
Gráfico 13: Evolução do Imobilizado.....	42
Gráfico 14: Evolução do Passivo	43
Gráfico 15: Evolução da Dívida a Terceiros	45
Gráfico 16: Evolução dos Fundos Próprios	46

INTRODUÇÃO

“Quem administra bens alheios presta contas.”

“Ora, bom exemplo de bens alheios são os bens públicos que por serem da comunidade (ou de instituições nascidas da sua auto organização) não são individualmente de ninguém que zele pela sua integridade e pela sua fidelidade e transparência da respetiva gestão.

Surge, assim, a obrigação de prestar contas como dever dos que administram a qualquer título, dinheiros ou outros ativos públicos.”

Tribunal de Contas

O Município de Armamar, nos últimos anos, reforçou o processo de consolidação das suas finanças públicas. Este reforço surgiu de forma a atenuar as consequências nocivas da crise nacional, que só agora está a dar os primeiros sinais de recuperação.

Fê-lo num período em que surgiram profundas transformações no mundo e numa época complexa, marcada por profundas crises mundiais, tanto a nível político quanto económico e social, que impuseram redobrados desafios de competitividade e de eficiente rentabilização dos escassos recursos públicos.

A obrigação de prestar contas como dever incontornável dos que administram, a qualquer título, dinheiros ou outros ativos públicos, e a sua ampla divulgação, assumem por isso acrescida importância e especial enfoque no âmbito desta nova dinâmica organizacional no seio da administração pública.

Na prossecução deste fim, o regime contabilístico legalmente aplicável à atividade autárquica determina a elaboração dos documentos de prestação de contas, dos quais deve fazer parte integrante o relatório O regime de contabilidade autárquica legalmente estabelecido pelo Plano Oficial de Contabilidade das Autarquias Locais (POCAL), aprovado pelo Decreto-Lei n.º 54-A/99, de 22 de Fevereiro, com a redação dada pela Lei n.º 162/99 de 14 de setembro, pelos Decreto-Lei n.ºs 315/2000 de 2 de dezembro, 84-A/2002, de 5 de Abril, e pela Lei n.º 60-A/2005, de 30 de dezembro, determina a elaboração dos documentos de prestação de contas, dos quais deve fazer parte integrante o relatório de gestão.

Assim, o presente relatório de gestão, expressa de forma apropriada, a situação orçamental, financeira e os resultados da atividade exercida no período económico findo em 31 de dezembro de 2016.

Considerando que o presente relatório de gestão integra, simultaneamente, o *reporting* e análise económico-financeira, orçamental e dívida municipal, a necessária e profícua sistematização dos diferentes dados inerentes ao universo financeiro e contabilístico, dita que o relato se divida em seis distintos e principais capítulos.

O primeiro capítulo retrata particularmente o enquadramento económico do país, realça a legislação de maior relevância e impacto na Administração Local.

O segundo capítulo é dedicado ao *reporting* orçamental, inicialmente centrada na execução global do orçamento, seguida de uma abordagem individual às componentes da Receita e da Despesa Municipal.

No terceiro capítulo é efetuada o *reporting* ao endividamento autárquico, questão de fundamental importância no contexto global da administração pública.

O quarto capítulo é dedicado ao *reporting* e análise económico-financeira, com considerações de cariz patrimonial, ao Balanço e à Demonstração dos Resultados, assim como proposta da aplicação do Resultado Líquido do Exercício

O quinto capítulo é dedicado ao termo de encerramento do relatório e contas do exercício de 2016.

O sexto e último capítulo agrega aos mapas que compõem as Demonstrações Financeiras.

É elaborado nos termos do disposto no ponto 13 das Considerações Técnicas do POCAL, e contém uma exposição fiel e clara da evolução da atividade, do desempenho e da posição financeira e orçamental do Município, procedendo a uma análise equilibrada e global da evolução da atividade, dos resultados e da sua posição financeira e orçamental, em conformidade com a dimensão e complexidade da sua atividade, bem como uma descrição dos principais riscos e incertezas com que o Município se defronta.

CAPÍTULO I – CENÁRIO MACROECONÓMICO

1.1 A NÍVEL INTERNACIONAL E EUROPEU

O crescimento do PIB mundial deve abrandar para 3,1% em 2016 antes de recuperar para 3,4% em 2017. A previsão, revista em baixa em 0,1 ponto percentual para 2016 e 2017 em relação a abril, reflete uma previsão mais moderada para as economias avançadas após a votação de junho no Reino Unido a favor da saída da União Europeia (Brexit) e um crescimento mais fraco do que o esperado nos Estados Unidos. Esta evolução tem colocado ainda mais pressão para a descida das taxas de juros globais.

Na zona euro, apesar de um ano de 2016 com uma crise de imigrantes, os movimentos populistas, o Brexit, o terrorismo e a eleição de Donald Trump, a fraca recuperação económica continuou.

A terceira estimativa para o PIB do terceiro trimestre confirmou que a economia cresceu 0,3% numa base trimestral que se seguiu à expansão de 0,3% do segundo trimestre e ao aumento de 0,5% no primeiro trimestre.

A história de crescimento da zona euro manteve-se consistente ao longo do ano, impulsionada por um fortalecimento da economia doméstica, enquanto o setor externo não foi brilhante. As melhorias no mercado de trabalho, a inflação baixa e os estímulos das políticas monetárias do Banco Central Europeu, impulsionaram o crescimento interno, mas o investimento ainda não descolou totalmente.

O crescimento deve desacelerar ligeiramente na zona euro em 2017, depois de um valor esperado de 1,6% em 2016. Um aumento da inflação reduzirá a propensão para o consumo e o crescimento do investimento deverá diminuir devido a uma maior incerteza. No entanto, a continuação dos estímulos da política monetária do Banco Central e melhorias no setor externo, deverão conduzir a apenas uma ligeira desaceleração para 1,5%. O crescimento do PIB deverá permanecer estável em 1,5% em 2018.

O sentimento do mercado financeiro em relação às economias de mercado emergentes melhorou com a expectativa de taxas de juros mais baixas nas economias avançadas e uma preocupação reduzida sobre as perspetivas de curto prazo da China após o apoio político

ao crescimento e alguma consolidação dos preços das matérias-primas. Mas há um aumento da incerteza após a eleição presidencial de Estados Unidos.

As perspectivas diferem fortemente entre países e regiões, com a Ásia emergente em geral e a Índia, em particular, mostrando um crescimento robusto e a África subsaariana experimentando uma desaceleração acentuada.

Nas economias avançadas, uma perspectiva moderada sujeita a incerteza considerável e riscos de abrandamento da economia pode alimentar mais descontentamento político, com as plataformas políticas anti integração a ganharem mais relevo.

Vários mercados emergentes e economias em desenvolvimento ainda enfrentam grandes desafios políticos ao se ajustarem aos preços mais baixos das matérias-primas. Estas perspectivas preocupantes tornam mais urgente que nunca a necessidade de uma ampla resposta política para aumentar o crescimento e gerir vulnerabilidades.

Um acontecimento imprevisto em 2016 foi o voto do U.K. em favor da saída da União Europeia.

O Brexit é um acontecimento em curso - a forma a longo prazo das relações entre o Reino Unido e a União Europeia, e até que ponto seus fluxos comerciais e financeiros mútuos serão reduzidos, provavelmente só se tornarão claros depois de vários anos. Devemos adicionar a esta incerteza a pressão global para adoção de políticas populistas voltadas para o ambiente interno dos países.

A previsão do crescimento mundial para 2016, reflete uma atividade dos EUA mais fraca do que a esperada no primeiro semestre do ano, bem como a materialização de um importante risco de queda com o voto do Brexit.

Embora a reação dos mercados financeiros ao resultado do referendo britânico tenha sido contida, o aumento da incerteza económica, política e institucional e a provável redução dos fluxos comerciais e financeiros entre o Reino Unido e o resto da União Europeia a médio prazo faz esperar consequências macroeconómicas negativas, especialmente no Reino Unido. Como resultado, a previsão de crescimento de 2016 para as economias avançadas foi reduzida para 1,6%.

Espera-se que o crescimento em mercados emergentes e economias em desenvolvimento se fortaleça ligeiramente em 2016 para 4,2% depois de cinco anos consecutivos de declínio. No entanto, as perspetivas para estas economias são desiguais e geralmente mais fracas do que no passado.

Como já anteriormente referido, enquanto o crescimento das economias emergentes da Ásia e especialmente o da Índia continuam a ser resilientes, as maiores economias da África subsaariana (Nigéria, África do Sul e Angola) estão experimentando abruptas desacelerações ou recessões, uma vez que os preços mais baixos das matérias-primas interagem com difíceis condições políticas e económicas domésticas.

O Brasil e a Rússia continuam enfrentando condições macroeconómicas desafiadoras.

A recuperação deverá ser mais forte em 2017 à medida que a perspetivas melhorem para os mercados emergentes e as economias em desenvolvimento e a economia dos EUA recupere algum dinamismo nomeadamente com a recuperação do investimento.

Embora as perspetivas a mais longo prazo das economias avançadas permaneçam moderadas, a previsão é de um reforço do crescimento das economias emergentes e em desenvolvimento a médio prazo. Mas estas previsões dependem de um número importante de pressupostos, tais como:

- A normalização gradual das condições em economias atualmente sob stress, com um aumento geral no crescimento dos exportadores de matérias-primas, embora a níveis mais modestos do que no passado;
- Um abrandamento gradual e um reequilíbrio da economia chinesa com taxas de crescimento a médio prazo, perto de 6%;
- Crescimento resiliente em outras economias emergentes e em desenvolvimento.

Fatores económicos e não económicos ameaçam estes pressupostos de serem realizados e colocam em risco as perspetivas em geral.

A incerteza sobre a evolução pode levar as economias emergentes e em desenvolvimento a adiar o investimento e as decisões de contratação, retardando assim a atividade de curto prazo, enquanto uma mudança de política voltada para as questões internas também podem aumentar a discórdia sobre a política transfronteiriça.

Um segundo risco é a estagnação nas economias avançadas. À medida que o crescimento global permanece lento, a perspetiva de uma procura privada insuficiente, conduz a um crescimento permanentemente mais baixo e a uma inflação baixa.

Ao mesmo tempo, um período prolongado de inflação fraca nas economias avançadas arrisca-se a desenvolver expectativas de inflação, fazendo com que as taxas de juros reais esperadas aumentem e os gastos diminuam, voltando a um crescimento global ainda mais fraco e a inflação.

O risco é agravado pelas atuais medidas de promoção do crescimento a curto prazo, das quais a China está a depender.

Os desenvolvimentos mais positivos incluem o reajuste ordenado nos mercados financeiros após o choque inicial do voto de Brexit; Melhorias sustentadas no mercado de trabalho dos EUA; E uma recente subida moderada dos preços das matérias-primas, o que deverá aliviar parte da pressão sobre os exportadores de matérias-primas.

Estes desenvolvimentos apontam para a possibilidade de uma melhor recuperação do que a prevista, o que poderá ser ainda mais forte se os países adotarem estruturas abrangentes para aumentar a produção real e potencial.

Embora a previsão para a economia global aponte para um aumento do crescimento sobre o horizonte de previsão de curto e médio prazo, tendo em conta, ou como ponto de partida, o seu ritmo moderado este ano, o potencial de retrocesso para esta perspetiva é alto, como sublinhado por repetidas reduções das taxas de crescimento nos últimos anos.

De um modo mais geral, as políticas macroeconómicas acomodáticas devem ser acompanhadas por reformas estruturais que possam contrariar a diminuição do potencial de crescimento, incluindo os esforços para aumentar a participação da mão-de-obra, melhorar o processo de harmonização nos mercados de trabalho e promover o investimento em investigação e desenvolvimento e inovação.

Nos países emergentes e nas economias em desenvolvimento, os grandes objetivos políticos comuns são a convergência contínua para rendimentos mais elevados, reduzindo distorções nos mercados de produtos, mão-de-obra e de capitais e proporcionando às pessoas uma melhor oportunidade de vida investindo sabiamente na educação e nos cuidados de saúde.

Com um crescimento fraco e um espaço de políticas limitado em muitos países, é necessário um esforço multilateral contínuo em várias áreas para minimizar os riscos tendo em vista a estabilidade financeira e a sustentabilidade de melhorias globais nos padrões de vida. Este esforço deve prosseguir simultaneamente em várias frentes.

Os formuladores de políticas devem enfrentar a reação contra o comércio global, reorientando a discussão sobre os benefícios a longo prazo da integração económica e garantindo que iniciativas sociais bem direcionadas irão ajudar os afetados e facilitar, através da sua reciclagem com novas formações, a sua absorção em setores em expansão.

Uma rede de segurança global mais forte é mais importante do que nunca para proteger as economias mais sólidas que podem, no entanto, ser vulneráveis ao contágio transfronteiriço e às suas respetivas repercussões, incluindo tensões que não são económicas.

Quadro I. Projeções para a Economia Mundial

Taxa de Crescimento Anual (%)

	Projeções		
	2015	2016	2017
World Output/ Produção Mundial	3,2	3,1	3,4
Economias Avançadas	2,1	1,6	1,8
EUA	2,6	1,6	2,2
Japão	0,5	0,5	0,6
Zona do Euro	2,0	1,7	1,5
Alemanha	1,5	1,7	1,4
França	1,3	1,3	1,3
Itália	0,8	0,8	0,9
Espanha	3,2	3,1	2,2
Reino Unido	2,2	1,8	1,1
Economias de Mercados Emergentes e em desenvolvimento	4,0	4,2	4,6
Rússia	-3,7	-0,8	1,1
China	6,9	6,6	6,2
Brasil	-3,8	-3,3	0,5
México	2,5	2,1	2,3

Fonte: FMI: *World Economic Outlook 2016*

1.2 A NÍVEL NACIONAL

A economia portuguesa deverá manter a trajetória de recuperação moderada que tem caracterizado os anos mais recentes. O PIB deverá apresentar uma variação anual de 1,2%

em 2016, acelerando para 1,4% em 2017 e mantendo uma relativa estabilidade na taxa de crescimento em 2018-2019 (1,5%). No período 2017-2019, o crescimento do PIB deverá ser próximo, embora inferior, ao projetado para a área do euro, não revertendo o diferencial negativo acumulado entre 2010 e 2013.

Esta ausência de convergência real face à área do euro reflete a persistência de constrangimentos estruturais ao crescimento da economia portuguesa, no qual assumem uma relevância especial os elevados níveis de endividamento dos setores público e privado, uma evolução demográfica desfavorável e a persistência de ineficiências nos mercados do trabalho e do produto que requerem a continuação do processo de reformas estruturais.

Após um abrandamento em 2016, a procura externa deverá acelerar no período 2016-2019, embora com um dinamismo inferior ao observado no período anterior à crise financeira internacional.

As exportações de bens e serviços deverão registar um dinamismo superior ao da procura externa, tal como observado nos últimos anos. As exportações continuarão assim a ser a componente da procura global com maior contributo para o crescimento da atividade.

As exportações de turismo terão mantido um dinamismo elevado, num contexto de crescimentos especialmente robusto nos últimos anos.

Após um crescimento muito dinâmico em 2015 (6,1%), as exportações de bens e serviços deverão desacelerar em 2016 (3,7%), recuperando para um ritmo de crescimento de 4,8% em 2017 e de 4,6% e 4,4%, respetivamente em 2018 e 2019. Adicionalmente, em 2016, as exportações continuaram a refletir o comportamento desfavorável das vendas para alguns mercados extracomunitários, com destaque para Angola (não obstante uma menor queda na segunda metade do ano). Em 2017, as dissipações destes fatores, bem como a aceleração assumida para a procura externa, deverão contribuir para o retorno das exportações a um crescimento mais dinâmico. Embora se projete um menor crescimento das exportações de turismo, espera-se que estas mantenham um elevado dinamismo. Em resultado desta evolução, a economia portuguesa deverá continuar a apresentar ganhos de quota de mercado ao longo do período de 2016-2019.

A atual projeção aponta para uma desaceleração das importações de bens e serviços em 2016, para 3,5%, após o crescimento muito significativo registado em 2015 (8,2 por cento).

Em 2017-2018, as importações deverão acelerar novamente para valores em torno de 5%, desacelerando em 2019 para 4,5%.

No terceiro trimestre de 2016, a Formação Bruta de Capital Fixo (FBCF), terá voltado a registar uma redução em termos homólogos, ainda que menos acentuada do que nos dois trimestres anteriores. A evolução da FBCF continuou a refletir a queda da componente de construção, em linha com a evolução das vendas de cimento, condicionada pela forte queda do investimento público. O maior dinamismo da economia portuguesa face a 2016 será, no entanto, sustentado por uma aceleração da FBCF, baseada numa recuperação do investimento real. A projeção para o período 2016-2019, contempla uma trajetória de aceleração para o investimento real, de 1,9% em 2016 para 5,6% em 2019, em consonância com a melhoria das expectativas de procura quer interna quer externa, num quadro de manutenção de condições financiamento favoráveis, que deverão continuar a beneficiar do impacto das medidas de política monetária não convencional do BCE.

Num contexto de aumento do rendimento disponível real, diminuição da taxa de desemprego e manutenção da confiança dos consumidores em níveis particularmente elevados, estima-se que o consumo privado tenha apresentado um crescimento dinâmico, superior ao verificado para o PIB no terceiro trimestre de 2016.

A aceleração deste agregado em termos homólogos terá refletido essencialmente a aceleração do consumo não duradouro, visível no aumento mais marcado do índice de volume de negócios de comércio a retalho deflacionado e dos valores movimentados em Caixas Automáticas e Terminais de Pagamento Automático.

No mercado de trabalho, projeta-se a continuação do crescimento do emprego, embora a um ritmo progressivamente mais moderado, e a manutenção da trajetória descendente da taxa de desemprego. Prevê-se para 2017 uma evolução favorável do mercado de trabalho. Assim, após um crescimento forte em 2016 – superior ao do PIB e próximo do registado em 2015 (1,5%) – o emprego deverá apresentar um ritmo de crescimento em 2017- 2019 de cerca de 1%. O crescimento do emprego ocorrerá no setor privado, já que o emprego público deverá permanecer relativamente estável. A situação agora descrita implicará a manutenção de um perfil descendente da taxa de desemprego ao longo do horizonte de

projeção (2016-2019), de 11% em 2016 para 8,5% em 2019. Por seu turno o consumo privado deverá desacelerar face ao observado nos anos mais recentes.

A inflação, medida pelo Índice Harmonizado dos Preços no Consumidor (IHPC), deverá aumentar ao longo do horizonte 2016-2019, mantendo-se em níveis próximos dos projetados para a média da área do euro. A aceleração dos preços – para cerca de 1,5% no final do período 2016-2019 – reflete pressões ascendentes de origem interna e externa. A inflação, medida pela taxa de variação do IHPC, deverá situar-se em 0,8% em 2016, que compara com 0,5% em 2015. No período 2016-2019, a inflação deverá aumentar progressivamente (1,4% em 2017 e 1,5% em 2018 e 2019), em resultado de contributos positivos crescentes da componente não energética, a par de um contributo da componente energética menos negativo em 2016 e positivo nos anos seguintes.

A evolução projetada para a inflação tem subjacente um perfil de aceleração gradual dos salários por trabalhador, num cenário de aumento da produtividade e melhoria gradual da situação no mercado de trabalho. Os custos unitários do trabalho deverão manter um crescimento relativamente estável no período 2017-2019, quer no total da economia quer no setor privado.

A dívida pública, cerca de 130% do PIB, permanece muito alta, apesar dos progressos significativos conseguidos com a consolidação fiscal. A consolidação gradual em 2017 e 2018 servirá para atingir um equilíbrio entre a sustentabilidade fiscal e a não danificação das perspetivas económicas.

De referir que a manutenção de um enquadramento institucional e fiscal previsível contribuirá para preservar a confiança dos investidores e assegurar um ambiente favorável ao investimento.

Por sua vez o défice orçamental em percentagem do PIB deverá em 2016 ficar claramente abaixo dos 3%, apontando as estimativas para 2,6% (ou eventualmente um número um pouco mais baixo)

Assim, tendo em conta tudo o já referido anteriormente, podemos concluir que num enquadramento externo progressivamente mais favorável, a recuperação económica deverá permanecer sustentada no dinamismo das exportações.

Ao nível da procura interna, projeta-se uma recomposição caracterizada por uma moderação do consumo privado – com um crescimento ligeiramente inferior ao do PIB – e um comportamento dinâmico da FBCF (Formação Bruta de Capital Fixo) que será acompanhado da criação líquida adicional de emprego e da continuação da redução do desemprego, com a manutenção de um excedente nas contas externas e com o prosseguimento do processo de redução do endividamento do setor privado não financeiro.

Assim, o padrão de crescimento económico projetado apresenta um conjunto de características que traduzem uma recuperação mais sustentada da economia portuguesa.

Quadro 2. Projeções para a Economia Nacional

Taxa de Variação Anual (%)

	Projeções		
	2015	2016	2017
Produto Interno Bruto	1,2	1,6	0,9
Consumo Privado	2,1	2,6	2,3
Consumo Público	1,0	0,8	-0,5
Formação Bruta de Capital Fixo	-1,7	4,5	2,3
Procura Interna	1,2	2,5	2,2
Exportações	3,7	6,1	4,3
Importações	3,5	8,2	7,8
Inflação	0,8	0,5	-0,2
Taxa de Desemprego	11	12,4	13,9
Défice Orçamental (% do PIB)	-2,6	-4,4	-7,2
Divida Pública (% do PIB)	130,3	129,0	130,6
Balança de Transações Correntes (% do PIB)	0,2	0,4	0,1

1.3 A NÍVEL LOCAL

Em 2016, a Administração Local (AL) apresentou um excedente orçamental. Esta melhoria deveu-se ao crescimento da receita superior à despesa. Ao nível da receita, destaca-se o aumento da receita fiscal, nomeadamente do IMT e do IMI.

Prevê-se para 2017, um aumento do saldo orçamental na AL no valor de 102 milhões de euros, superior ao esperado para 2016. Esta trajetória crescente, resulta de um aumento da receita, superior ao crescimento da despesa (+10 milhões de euros). Quanto às receitas fiscais, prevê-se um decréscimo de 23 milhões de euros, destacando-se uma diminuição significativa do IMI (-50 milhões de euros). Este decréscimo é atenuado pelo crescimento

dos restantes impostos diretos e indiretos. O crescimento da receita é explicado também pelo acréscimo das transferências do Estado no âmbito da LFL e pelo crescimento das transferências da União Europeia.

Relativamente à despesa, prevê-se um aumento explicado pelo investimento (10%), no âmbito do Acordo de Parceria adotado entre Portugal e a Comissão Europeia, “Portugal 2020” (+10,7%).

Quadro 3. Receitas e Despesas da Administração Local

	Milhões de Euros			Variação (M€)	
	2015	2016 OE	2017 OE	2016 OE	2017 OE
Receita Efetiva	7.630	7.875	7.988	245	113
Receita Fiscal	2.768	2.894	2.872	126	-23
Da qual:					
IMI	1.556	1.598	1.548	42	-50
IMT	583	643	649	60	7
Transferências	3.377	3.504	3.658	127	155
Das quais:					
Regime Financeiro das Autarquias Locais	2.474	2.500	2.574	26	74
União Europeia	368	372	412	5	40
Outra Receita	1.485	1.477	1.458	-8	-19
Despesa Efetiva	6.888	6.957	6.967	69	10
Despesas com Pessoal	2.481	2.501	2.540	20	38
Aquisição bens e serviços	2.303	2.301	2.191	-2	-110
Investimento	1.342	1.362	1.498	20	136
Outras	761	793	739	31	-54
Saldo Global	741	918	1020	176	103

Fonte: Relatório do Orçamento de Estado 2017.

As Transferências oriundas do Orçamento de Estado para a Administração Local, ao abrigo do Regime Financeiro das Autarquias Locais e das Entidades Intermunicipais (RFALEI), registam um contributo positivo para a variação da receita (+74 milhões de euros).

Quadro 4. Transferências do Orçamento de Estado para a Administração Local

	Milhões de Euros			Variação (M€)	
	2015	2016 OE	2017 OE	2016 OE	2017 OE
RFALEI	2.474	2.500	2.574	26	74
Fundo de Equilíbrio Financeiro (FEF)	1.727	1.749	1.840	22	91
Fundo Social Municipal (FSM)	163	163	163	0	0
Participação no IRS ¹	396	399	376	2	-23
Fundo de Financiamento das Freguesias (FFF)	187	189	195	2	5
Outras	20	22	24	2	2
Total	2.494	2.522	2.597	28	76

Fonte: Relatório do Orçamento de Estado 2017.

¹Só inclui os municípios do Continente.

CAPÍTULO II – REPORTING ORÇAMENTAL

No presente capítulo, são abordados diversos aspetos relacionados com contabilidade orçamental, cuja natureza é a ótica de caixa, que permite o registo de recebimentos e pagamentos com base num orçamento previsional (dotação inicial ou corrigida). É efetuada a análise dos fluxos de caixa e posteriormente, uma análise das receitas e despesas.

Será de notar, que os recebimentos e pagamentos, apresentados no presente capítulo, podem não coincidir com os relativos aos proveitos e custos, especializados por exercício económico, que resultam da contabilidade patrimonial/financeira. A explicação é dada pela abordagem que é feita a cada uma destas óticas contabilísticas, sendo explicada pela amortização de dívida de anos anteriores com impacto nos pagamentos, assim como o princípio do acréscimo utilizado pela contabilidade patrimonial/financeira.

A presente análise é efetuada tendo em conta o ano económico 2016, comparando-o com o anterior período homólogo, mas espelha igualmente o comportamento do quadriénio.

O orçamento inicial aprovado no ano de 2016 foi no valor de 9.116.520,00 EUR, o qual sofreu 62 alterações e 3 revisões orçamentais, apresentando um valor final de 9.736.391,56 EUR, incluindo 82.648,06 EUR de saldo de gerência.

A execução orçamental (incluindo o saldo de gerência orçamental transitado do ano de 2015) no ano de 2016 alcançou, do lado das receitas, o valor de 8.009.490,61 EUR e

7.988.565,33 EUR do lado das despesas, correspondendo a uma taxa de execução global de 82,30% e de 82,05%, respetivamente.

2.1. FLUXOS DE CAIXA

Quadro 5: Demonstração dos Fluxos de Caixa 2016

(Unidade: Euro)

RECEBIMENTOS		PAGAMENTOS	
Saldo da gerência anterior	317 856,28	Despesas orçamentais	7 988 565,33
Execução orçamental	82 648,06	Correntes	6 391 980,36
Operações de tesouraria	235 208,22	Capital	1 596 584,97
Receitas orçamentais	7 926 842,55	Operações de tesouraria	584 448,90
Correntes	6 969 675,76		
Capital	951 925,98	Saldo para a gerência seguinte	244 450,82
Outras	5 240,81	Execução orçamental	20 925,28
Operações de tesouraria	572 766,22	Operações de tesouraria	223 525,54
TOTAL	8 817 465,05	TOTAL	8 817 465,05

A Demonstração dos Fluxos de Caixa faz, uma síntese entre a contabilidade orçamental, baseada na variação dos fluxos de caixa ocorridos no período, e a contabilidade patrimonial, assente no princípio do acréscimo, refletindo os saldos iniciais e finais da conta de disponibilidades, sendo a ligação ao orçamento dada pelo saldo de execução orçamental.

Efetua uma discriminação dos recebimentos e pagamentos respeitantes à execução orçamental, segmentando-a em correntes e de capital, assim como os valores cobrados para entrega a terceiros (operações de tesouraria), cujo saldo é evidenciado nas respetivas contas do Balanço.

A sua independência face às políticas de amortizações e provisões facilita a análise do processo de execução das despesas e das receitas e dos saldos de gerência (anterior e seguinte), quanto à sua origem: execução orçamental ou operações de tesouraria.

Do saldo inicial de depósitos em instituições financeiras e caixa (saldo da gerência anterior), 317.856,28 EUR tiveram origem na execução orçamental de 2015.

Em 2016, os recebimentos ascenderam a 8.009.490,61 EUR (incluindo o saldo de gerência orçamental do ano de 2015) e os pagamentos totalizaram o valor de 7.988.565,33 EUR, pelo que o saldo da execução orçamental para a gerência seguinte apresentou o valor de

20.925,28 EUR, o equivalente a 0,3% da receita orçamental corrente (Receita orçamental corrente = 6.969.675,76 EUR).

As receitas orçamentais correntes superaram em 8,29% as despesas correntes ao contrário das receitas de capital, cujo total foi insuficiente para cobrir as despesas de capital em (-) 40,38%.

O saldo de operações de tesouraria a transitar para 2017 será o valor de 223.525,54 EUR, que resulta da diferença entre as operações de tesouraria pagas e arrecadadas mais as da gerência anterior.

O saldo de gerência a transitar para 2017 será de 244.450,82 EUR, resultando da execução orçamental (20.925,28EUR) e das operações de tesouraria (223.525,54 EUR).

2.2. EXECUÇÃO GLOBAL DAS RECEITAS

Quadro 6: Receitas Totais

(Unidade: Euro)

DESCRIÇÃO	2013	2014	2015 (1)	2016				
				Previsão (2)	Liquidação (3)	Cobrança (4)	Tx. Exec. (4/2)	Tx. Cresc. (4-1)/1
Receitas Correntes	6 776 076,61	7 285 987,31	6 958 412,10	7 732 609,00	7 706 987,21	6 969 675,76	90,1%	0,2%
Receitas de Capital	2 389 743,67	3 004 816,31	1 800 028,76	1 891 878,50	1 023 821,98	951 925,98	50,3%	-47,1%
Subtotal	9 165 820,28	10 290 803,62	8 758 440,86	9 624 487,50	8 730 809,19	7 921 601,74	82,3%	-9,6%
Outras Receitas	32 218,54	124 362,77	221 710,76	111 904,06	89 418,15	87 888,87	78,5%	-60,4%
Rep. N/Abatidas Pag.	20 373,31	23 191,88	19 253,81	29 256,00	6 770,09	5 240,81	17,9%	-72,8%
Saldo de Gerência do ano Anterior	11 845,23	101 170,89	202 456,95	82 648,06	82 648,06	82 648,06	100,0%	-59,2%
Total Geral	9 198 038,82	10 415 166,39	8 980 151,62	9 736 391,56	8 820 227,34	8 009 490,61	82,3%	-10,8%
Total s/ SG	9 186 193,59	10 313 995,50	8 777 694,67	9 653 743,50	8 737 579,28	7 926 842,55	82,1%	-9,7%

Nota: Para efeitos de análise, considerou-se as receitas totais, divididas em receitas correntes e de capital, com um subtotal, e outras receitas, onde agrupam as reposições não abatidas aos pagamentos e o saldo de gerência, receitas que respeitam à execução do saldo transitado e as receitas executadas por conta de pagamentos feitos a mais em anos anteriores. Evidenciamos o total de receitas executadas por conta de pagamentos a mais em anos anteriores. Explanamos o total das receitas sem o saldo transitado do exercício anterior para melhor comparação dos valores de cobrança do ano em análise.

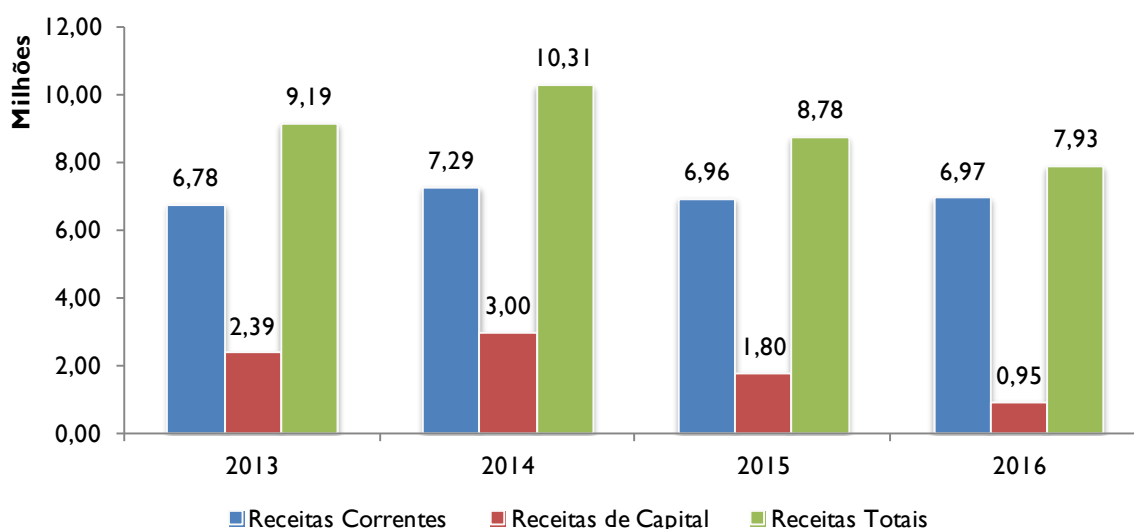
A execução total das receitas atingiu no período em análise, o valor de 8.009.490,61 EUR, incorporando 82.648,06 EUR do saldo de gerência do ano anterior e reposições não abatidas aos pagamentos com uma taxa de execução global de 82,3%. Constatou-se que a taxa de execução orçamental foi inferior em 4 pontos percentuais à do período homólogo (2015), sendo que a execução orçamental (em termos absolutos) em 2016, diminuiu

970.661,01 mil euros, um decréscimo de 10,8% face a 2015. Este decréscimo resulta da diminuição de transferências de receitas de capital, provenientes de fundos comunitários.

Como referido no início do presente capítulo, a execução das receitas traduz-se em fluxos monetários de entrada/recebimentos relativos aos proveitos gerados no período em análise, ou seja receitas liquidadas e cobradas no ano e/ou de proveitos gerados em anos anteriores e não cobrados no respetivo exercício, pelo que os valores de execução das receitas diferem dos proveitos do exercício que alinham com o princípio da especialização dos exercícios. Note-se que no exercício em análise, as reposições não abatidas aos pagamentos tiveram um decréscimo de 72,8%, face a 2015.

O saldo de gerência do ano anterior foi incorporado no orçamento através de revisão orçamental, no valor de 82.648,06EUR, com um decréscimo face a 2015, de 119.808,89 EUR.

Gráfico I: Evolução das Receitas Totais



As receitas correntes e de capital, nos dois primeiros anos do quadriénio em análise, gozaram de um crescimento positivo, já os dois últimos anos (2015 e 2016) sofreram uma retração significativa face ao exercício de 2014, rompendo com a tendência instalada. Note-se, que 2014, ano que foi atingido o pico máximo de cobrança de receitas, deveu-se essencialmente, aos valores arrecadados oriundos dos fundos comunitários.

As receitas totais, corrigidas do saldo de gerência, tiveram um pico em 2014, por relação direta com o segmento de capital, fundamentado como já foi referido, pelos valores

provenientes dos fundos comunitários. Como podemos constatar no gráfico anterior, em 2016 as receitas totais tiveram um decréscimo face a 2014, cerca de 2,41 milhões de euros, ou seja, (-) 23,1%.

2.3. EXECUÇÃO GLOBAL DAS DESPESAS

Procurando garantir a sustentabilidade económico-financeira do Município, para assegurar as bases para que 2017 possa ser o início de um ciclo de retoma, designadamente do investimento, com reflexo no concelho de Armamar, o Executivo prosseguiu uma política de consolidação, radicada, desde logo, numa contenção dos gastos do exercício, a par da regularização de dívidas de anos anteriores.

A execução orçamental do presente exercício traduz, de forma acumulada os fluxos monetários associados aos custos incorridos no ano e aos investimentos executados, objeto de pagamento, e à aplicação de recursos ao pagamento de faturação/despesa de anos anteriores.

Importa referir, que os dados relativos a despesas resultantes da contabilidade orçamental apresentados no presente capítulo, podem não coincidir com os dados relativos a custos indicados na análise dos aspetos patrimoniais. As diferenças são explicadas pela disparidade de conceitos e pela amortização de dívida de anos anteriores com impacto nos pagamentos.

Atualmente o Município, é responsável pela produção de variadíssimos serviços públicos, com uma grande importância para as populações, que vão desde a educação, desporto, cultura, ação social, ordenamento do território, desenvolvimento regional, procurando que estes mesmos serviços, orientados para os cidadãos, sejam prestados com qualidade, transparência, eficiência e eficácia.

Atendendo a estes objetivos, nos últimos anos, o Município têm-se deparado com dificuldades financeiras, decorrentes da forte quebra das receitas próprias, obrigando a um ajustamento que passou pela redução estrutural da despesa pública municipal, através de um controlo rigoroso dos gastos, quer ao nível das aquisições de bens e serviços, transferências e subsídios atribuídos.

Quadro 7: Despesas Totais

(Unidade: Euro)

DESCRIÇÃO	2013	2014	2015 (1)	2016					
				Dotações (2)	Cabimentos (3)	Compromissos (4)	¹ Execução (5)	Tx. Exec. (5/2)	² Tx. Varia. (4-1)/1
Despesas Correntes	7 700 812,68	7 362 443,90	6 820 371,06	7 181 460,06	7 160 657,27	7 081 738,09	6 391 980,36	89,0%	3,8%
Despesas de Capital	4 237 936,54	5 678 800,04	3 388 214,22	2 554 931,50	2 046 021,78	2 033 928,28	1 596 584,97	62,5%	-40,0%
Total	11 938 749,22	13 041 243,94	10 208 585,28	9 736 391,56	9 206 679,05	9 115 666,37	7 988 565,33	82,0%	-10,7%

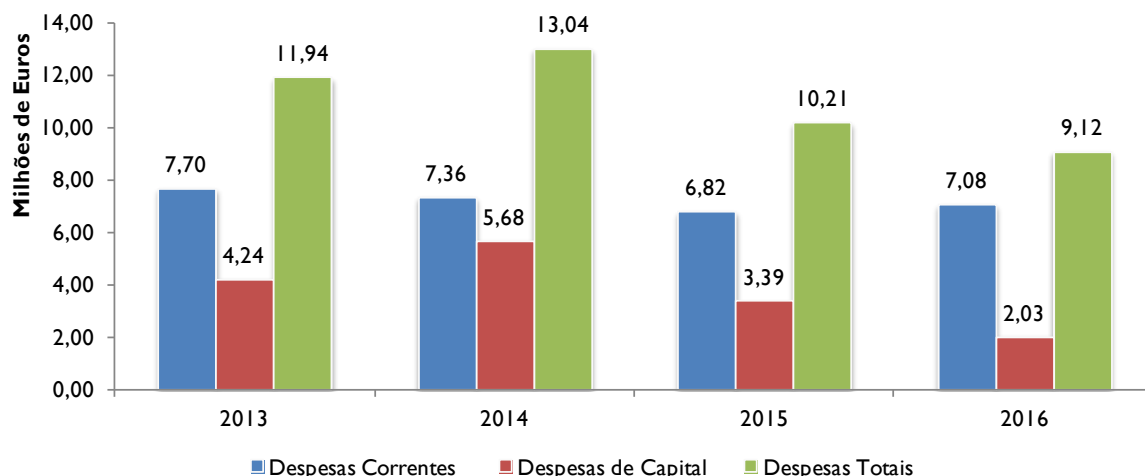
¹Execução: Despesas efetivamente pagas.

²Tx. Varia: Taxa de variação dos compromissos assumidos entre os exercícios 2016 e 2015.

A execução total das despesas atingiu no período em análise, o valor de 7.988.565,33 EUR, com uma taxa de execução global de 82,0%, ficando a 18% da taxa de execução máxima.

Os compromissos assumidos em 2016 atingiram 9.115.666,37 EUR, um decréscimo de 10,7% face a 2015 (-1.092.918,91 EUR). Este decréscimo resulta, particularmente de uma redução acentuada das despesas de capital (de investimento).

Gráfico 2: Evolução das Despesas Totais



Também, importa referir, que no exercício em análise, foram assumidos compromissos no valor de 1,12 milhões de euros (12,36%), que não foram pagos e transitaram em dívida para o exercício de 2017. Esta situação deveu-se fundamentalmente à “ginástica” financeira que o Município teve que fazer, para liquidar dívida de anos anteriores, ficando sem capacidade de tesouraria, para liquidar novos compromissos assumidos.

2.3.1 DESPESAS CORRENTES

As despesas correntes/funcionamento são representativas do dispêndio necessário ao normal funcionamento da atividade do Município, sendo sem dúvida um importante índice da diligência da atividade autárquica, na medida em que representam o montante de encargos fixos e obrigatórios suportados pela entidade, agrupando as despesas com “Pessoal”, as despesas com a “Aquisição de Bens e Serviços” e as “Outras Despesas Correntes”, cuja distribuição do quadriénio está vertida no Quadro 8.

No ano de 2016 as despesas correntes/funcionamento sofreram um acréscimo no valor de 261.367,03 EUR, quando comparado com o mesmo período homólogo (2015), com a exceção das despesas com o pessoal e com os juros de dívida pública que tiveram um decréscimo de 3,3% e de 9%, respetivamente, face a 2015.

Este acréscimo deve-se essencialmente, a despesas com manutenção e beneficiação de equipamentos municipais, para que estes possam manter-se ativos.

Quadro 8: Despesas Correntes

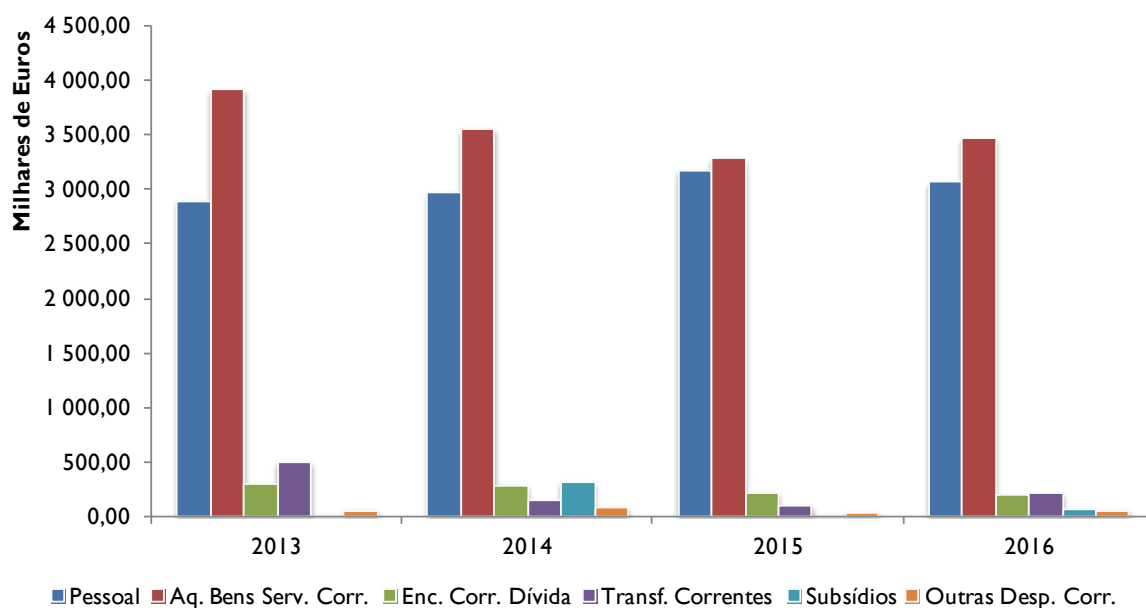
(Unidade: Euro)

DESCRIÇÃO	2016									
	2013	2014	2015						Tx. Exec.	Tx. Varia.
				Dotações	Cabimentos	Compromissos	Execução			
			(1)	(2)	(3)	(4)	(5)	(5/2)	(4-1)/1	
Pessoal	2 899 640,14	2 976 287,74	3 176 835,29	3 079 147,13	3 073 212,91	3 071 172,37	3 059 477,21	99,4%	-3,3%	
Aq. Bens Serv. Corr.	3 930 187,27	3 565 656,71	3 290 232,29	3 567 537,93	3 553 345,79	3 476 475,78	2 863 283,81	80,3%	5,7%	
Enc. Corr. Dívida	301 964,84	281 989,69	212 842,79	193 889,00	193 745,84	193 737,21	178 209,52	91,9%	-9,0%	
Transf. Correntes	500 990,05	145 953,45	100 624,00	218 696,00	218 608,40	218 608,40	205 558,40	94,0%	117,3%	
Subsídios	9 176,03	311 186,50	7 904,05	66 290,00	66 120,84	66 120,84	38 978,93	58,8%	736,5%	
Outras Desp. Corr.	58 854,35	81 369,81	31 932,64	55 900,00	55 623,49	55 623,49	46 472,49	83,1%	74,2%	
Total	7 700 812,68	7 362 443,90	6 820 371,06	7 181 460,06	7 160 657,27	7 081 738,09	6 391 980,36	89,0%	3,8%	

¹Execução: Despesas efetivamente pagas.²Tx. Varia: Taxa de variação dos compromissos assumidos entre os exercícios 2016 e 2015.

Em suma, a despesa corrente é predominante na estrutura da despesa, dada a relevância dos custos com pessoal, dos encargos com a dívida e de outras despesas de funcionamento do Município, como sejam a iluminação pública, a manutenção de espaços verdes, as refeições escolares, manutenção do serviço de transporte público, transportes escolares, serviços com a recolha dos resíduos sólidos, compra de água para abastecimento público, serviços de tratamento de águas residuais e os apoios da cultura ou das políticas sociais, aplicações que têm, à luz do classificador orçamental, uma natureza corrente. De seguida, é representado graficamente a evolução das despesas no quadriénio.

Gráfico 3: Evolução das Despesas Correntes



2.3.2 DESPESAS DE CAPITAL

A análise às despesas de capital engloba quatro itens, o investimento direto, que consiste na aquisição de bens de capital, as transferências de capital, que engloba o montantes atribuídos a entidades pública e/privadas com vista a aquisição de bens de capital, os ativos financeiros, que abrangem a participação anual a transferir para o Fundo de Apoio Municipal (FAM) e os passivos financeiros, que incluem a amortização dos empréstimos de curto prazo e médio e longo prazo.

De modo a compreender a sua composição, efetuar-se-á uma análise mais detalhada de cada uma das suas componentes demonstrando-se com uma serie de elementos quais as áreas onde incidiram as intervenções que contribuíram para o valor atingido em 2016, não descurando uma comparação com anos transatos.

Quadro 9: Despesas de Capital

(Unidade: Euro)

DESCRIÇÃO	2013	2014	2015 (1)	2016					
				Dotações (2)	Cabimentos (3)	Compromissos (4)	Execução (5)	Tx. Exec. (5/2)	Tx. Varia. (4-1)/1
Aq. Bens Invest.	2 586 336,25	4 551 444,67	1 779 924,81	998 946,50	546 389,80	534 299,45	410 075,60	41,1%	-70,0%
Transf. Capital	583 523,41	132 408,93	98 250,00	200 435,00	194 187,97	194 184,82	181 065,36	90,3%	97,6%
Ativos Financ.	0,00	0,00	52 482,00	52 482,00	52 482,00	52 482,00	52 482,00	100,0%	0,0%
Passivos Financ.	1 068 076,88	994 946,44	1 457 557,41	1 303 068,00	1 252 962,01	1 252 962,01	952 962,01	73,1%	-14,0%
Total	4 237 936,54	5 678 800,04	3 388 214,22	2 554 931,50	2 046 021,78	2 033 928,28	1 596 584,97	62,5%	-40,0%

¹Execução: Despesas efetivamente pagas.²Tx. Varia: Taxa de variação dos compromissos assumidos entre os exercícios 2016 e 2015.

Os passivos financeiros foram o agregado prevalecente no cômputo das despesas de capital representando 61,6% do total, o que significa que o Município em 2016 amortizou mais dívida, face a 2015. Este comportamento contribuiu para o regular pagamento da dívida bancária.

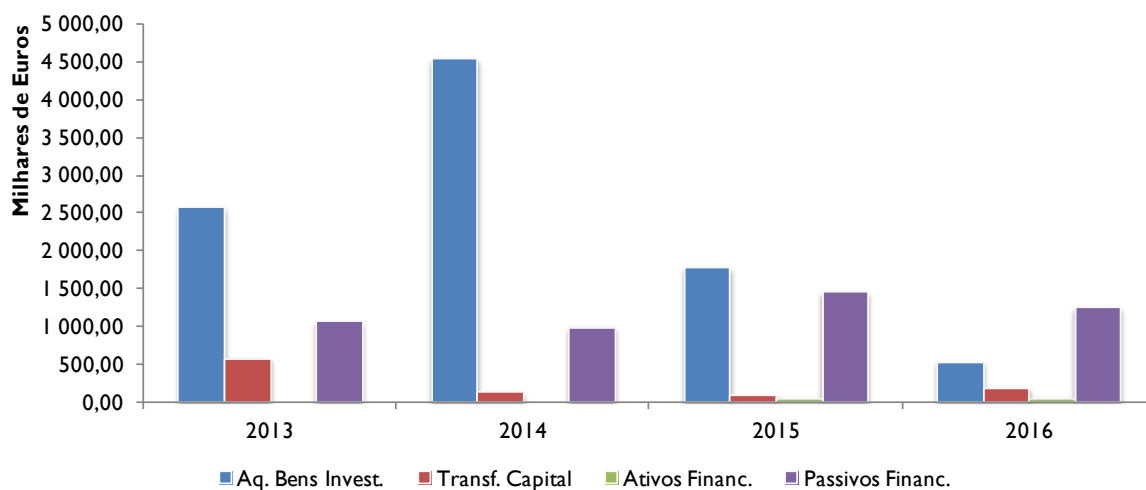
A aquisição de bens de investimento em 2016 comportou (-) 1,25 milhões de euros, face a 2015, refletindo um decréscimo de 69,98%, essencialmente influenciado pelo atraso na abertura e análise de projetos (Portugal2020 – Novo quadro comunitário) com interesse para o Município. Como se sabe, e tendo presente a atual conjuntura económica e financeira do país, o Município para investir no concelho (infraestruturas municipais, etc...), socorre-se maioritariamente dos fundos comunitários, que só no exercício de 2017 é que existe a probabilidade de começarem a dar algum “fruto”. A falta de receitas próprias e o aumento das competências que os municípios viram acrescidos, torna praticamente impossível investir, sem o recurso a estes apoios.

Importa destacar ainda, que a partir de 2015, o Município vê-se obrigado a constituir um ativo financeiro por força da Lei n.º 53/2014, de 25 de agosto (Regime Jurídico da Recuperação Financeira Municipal), a qual regulamenta o FAM. Este ativo financeiro é transferido anualmente até o ano 2021, no valor de 52.482,00 EUR.

Simultaneamente as transferências de capital, refletem oscilações de comportamento ao longo do quadriénio, apresentando no final de 2016 um acréscimo de 97,6% face a 2015. Esta situação deveu-se essencialmente a apoios transferidos para instituições sem fins lucrativos, onde se incluem, nomeadamente, a Associação Humanitária dos Bombeiros Voluntários de Armamar, Fabricas de Igrejas: Vacalar, Aldeias, Queimadela, Cimbres e

Fontelo, Centro Social e Paroquial de Fontelo e Associação de Solidariedade e Recreativa de São Cosmado.

Gráfico 4: Evolução das Despesas de Capital



2.4. GRANDES OPÇÕES DO PLANO

As Grandes Opções do Plano integram a estrutura do planeamento económico e social do Município, e fundamentam a orientação estratégica da política de desenvolvimento económica e social, suportada em dois documentos distintos, o Plano Plurianual de Investimentos (PPI), e as Atividades Mais Relevantes (PAM), mas complementares.

Considerando o valor total (1,7 milhões de euros), dos compromissos assumidos das GOP's no exercício de 2016, conclui-se que a sua representatividade diminuiu, face a 2015 ao consumir 17,4% do total orçamento municipal.

Quadro 10: Grandes Opções do Plano

DESCRIÇÃO	(Unidade: Euro)									
	2013	2014	2015	2016					Tx. Exec. (5/2)	Tx. Varia. (4-1)/1
				Dotações (2)	Cabimentos (3)	Compromissos (4)	Execução (5)			
Funções Gerais	1 338 752,66	1 322 735,54	343 308,26	295 706,00	285 893,32	285 893,32	252 902,30	85,5%	-16,7%	
Administração Geral	1 288 752,66	1 257 735,54	278 308,26	230 706,00	220 893,32	220 893,32	192 902,30	83,6%	-20,6%	
Segurança e Ordem Públicas	50 000,00	65 000,00	65 000,00	65 000,00	65 000,00	65 000,00	60 000,00	92,3%	0,0%	
Funções Sociais	3 932 496,31	3 036 961,06	804 679,95	1 154 522,16	1 148 466,06	1 147 901,94	1 054 559,87	91,3%	42,7%	
Educação	924 496,69	459 801,85	52 715,73	639 975,16	639 177,93	638 838,96	594 859,59	93,0%	111,9%	
Saúde	0,00	0,00	12 000,00	19 000,00	19 000,00	19 000,00	17 000,00	89,5%	58,3%	
Segurança e Ação Sociais	30 600,38	10 864,96	599,30	71 357,50	68 961,18	68 958,03	68 773,53	96,4%	11406,4%	
Habituação e Serviços Auxiliares - Ordenamento Território	824 326,98	701 589,37	345 773,22	102 145,00	102 125,99	102 125,99	68 300,99	66,9%	-70,5%	
Habituação e Serviços Auxiliares - Saneamento	351 676,14	298 290,80	3 556,39	1 200,00	315,00	315,00	0,00	0,0%	-91,1%	
Habituação e Serviços Auxiliares - Abastecimento de Água	685 990,71	556 119,75	0,00	0,00	0,00	0,00	0,00	-	-	
Resíduos Sólidos	728 620,51	542 512,82	49 255,44	12 940,00	12 313,86	12 313,86	12 313,86	95,2%	-75,0%	
Protecção do Meio Ambiente e Conservação Natureza	7 137,06	78 182,48	0,00	0,00	0,00	0,00	0,00	-	-	
Cultura	131 100,72	152 776,66	198 771,67	261 929,50	260 782,66	260 560,66	249 670,06	95,3%	31,1%	
Desporto, Recreio e Lazer	238 900,96	233 388,21	142 008,20	45 975,00	45 789,44	45 789,44	43 641,84	94,9%	-67,8%	
Outras Atividades Cívicas e Religiosas	9 646,16	3 434,16	0,00	0,00	0,00	0,00	0,00	-	-	
Funções Económicas	1 276 766,00	2 625 042,29	494 108,57	749 902,50	320 228,01	311 228,76	245 807,50	32,8%	-37,0%	
Agricultura, pecuária, silvicultura, caça e pesca	9 901,02	13 669,02	0,00	43 046,00	42 873,13	42 873,13	40 783,23	94,7%	100,0%	
Indústria e Energia	337 398,35	327 464,51	91 966,83	0,00	0,00	0,00	0,00	-	-	
Transportes e Comunicações	929 466,63	2 197 617,06	283 471,40	587 623,50	158 192,24	149 192,99	130 542,60	22,2%	-47,4%	
Comércio e Turismo	0,00	86 291,70	114 027,09	30 673,00	30 602,64	30 602,64	30 602,64	99,8%	-73,2%	
Outras Funções Económicas	0,00	0,00	4 643,25	88 560,00	88 560,00	88 560,00	43 879,03	49,5%	1807,3%	
Outras Funções	1 109 881,12	1 685 540,68	569 658,24	77 477,00	59 129,97	59 129,97	53 010,72	68,4%	-89,6%	
Operações de Dívida Autárquica	851 983,12	830 756,68	52 482,00	52 482,00	52 482,00	52 482,00	52 482,00	100,0%	0,0%	
Transferências entre Administrações	0,00	0,00	16 000,00	12 895,00	6 647,97	6 647,97	528,72	4,1%	100,0%	
Diversas não especificadas	257 898,00	854 784,00	501 176,24	12 100,00	0,00	0,00	0,00	0,0%	-100,0%	
Total	7 657 896,09	8 670 279,57	2 211 755,02	2 277 607,66	1 813 717,36	1 804 153,99	1 606 280,39	70,5%	-18,4%	

¹Execução: Despesas efetivamente pagas.²Tx. Varia: Taxa de variação dos compromissos assumidos entre os exercícios 2016 e 2015.

Com um total de compromissos de 1,8 milhões de euros as Grandes Opções do Plano registaram uma diminuição de 18,4%. As Funções Sociais assumem o seu predomínio ao abarcar 63,62% do montante global e refletiram um aumento considerável de 343,2 mil euros, face a 2015, 42,7%.

À semelhança do verificado em anos anteriores, esta função, mantém-se como a mais relevante totalizando em 2016 um valor de 1,14 milhões de euros, destacando-se a grande influência exercida pelas subfunções Educação, Segurança e Ações Sociais, Cultura e Desporto que representam 55,65%, 6,01%, 8,9% e 22,7% respetivamente.

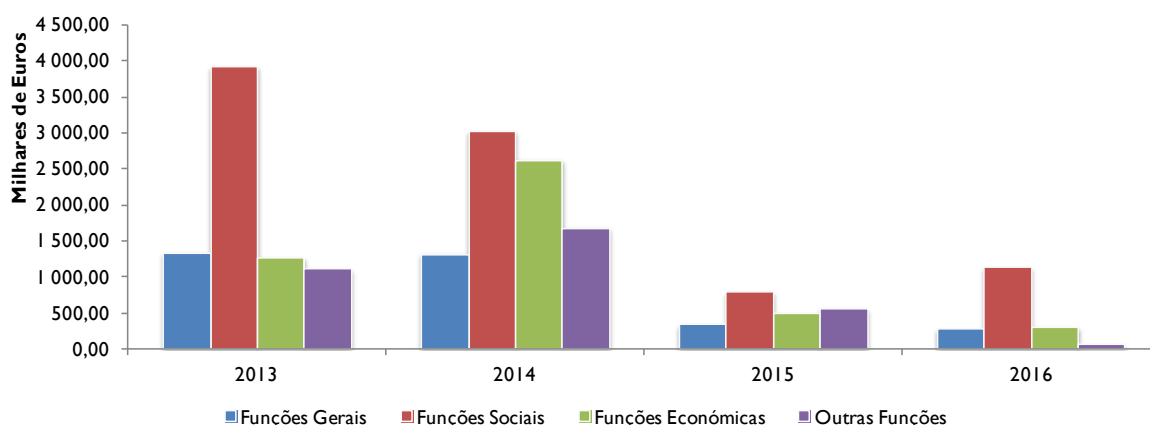
Nas restantes funções verificaram-se também, reduções generalizadas nos seus montantes, com particular incidência nas Funções Gerais com (-) 16,7%, as Funções Económicas com (-) 37%. As Outras Funções espelharam uma redução de 89,6%.

Apesar de no período de 2015 já se ter atingido, uma elevada taxa de execução em matéria de pagamentos, em 2016 registou-se um pequeno recuo, com uma taxa de execução a rondar os 70,5%.

Apesar deste recuo, conclui-se que o volume de faturação a transitar para 2017 (197.873,60 EUR) é inferior à transitada em 2015.

O Gráfico seguinte, espelha a execução por funções do Plano Plurianual de Investimentos e do Plano de Atividades Municipal.

Gráfico 5: Evolução das Despesas por Funções



CAPÍTULO III – REPORTING DA DÍVIDA MUNICIPAL

3.1. REQUISITOS LEGAIS DO EQUILÍBRIO FINANCEIRO

No presente subcapítulo, apresenta-se um conjunto de indicadores relativos a equilíbrios ou metas legais preparado nos termos da legislação em vigor, designadamente:

- O Regime Financeiro das Autarquias Locais e das Entidades Intermunicipais (RFALEI) aprovado pela Lei n.º 73/2013, de 3 de setembro e ulteriores alterações;
- O Decreto-Lei n.º 54-A/99, de 22 de fevereiro, que aprovou o Plano Oficial de Contabilidade para as Autarquias Locais (POCAL) e ulteriores alterações;
- A Lei n.º 7-A/2016, de 30 de março - Orçamento de Estado de 2016 e suas alterações;
- A Lei n.º 8/2012, de 21 de fevereiro – Lei dos Compromissos e Pagamentos em Atraso (LCPA) e o Decreto-Lei n.º 127/2012, de 21 de junho que a regulamenta, e suas alterações;

- O Despacho n.º 9870/2009, de 13 de abril, publicado no Diário da República n.º 71, 2.ª Série, Parte C - Indicador relativo ao prazo médio de pagamentos a fornecedores.

3.2. ENDIVIDAMENTO LEGAL

O RFALEI veio alterar o quadro do endividamento legal dos municípios, modificando a aferição do limite legal de endividamento (receita aplicável) e da dívida a considerar, estabelecendo limites adicionais à variação da dívida em cada ano económico, demarcando o momento da aferição do cumprimento dos limites legais a 31/12 de cada ano.

Daqui resultou na prática, e atentas às especificidades de Armamar:

- Diminuição significativa do limite de endividamento, dado que o novo regime considera o passivo resultante de operações orçamentais, não o corrigindo com os ativos realizáveis como sucedia na anterior legislação (endividamento líquido);
- A não possibilidade de correção da dívida por via dos empréstimos legalmente excecionados (*stock* com forte expressão em Armamar);
- Em sentido mais favorável, aumentou-se o limite de endividamento, considerando toda a receita corrente majorada de 1,5 ao invés de determinadas componentes daquela majoradas a 1,25;
- Uma restrição adicional da margem disponível para a variação do passivo: no regime anterior a capacidade de endividamento resultava da diferença entre limite – receita aplicável – e dívida; no novo regime se aquela diferença for positiva (ou seja, o Município cumpre), no exercício económico seguinte a dívida total só pode variar até (+) 20% da diferença.

Com a entrada em vigor da nova Lei, a margem de endividamento disponível em Armamar passou de 1.378.557,00 EUR para (-) 446.031,50 EUR (31/12/2013 versus 01/01/2014), por efeito conjugado do aumento da receita aplicável e do *stock* da dívida elegível para este efeito, mas a 31/12/2014 Armamar estava acima do limite legalmente imposto, passando para uma margem positiva no valor de 147.217,50 EUR, posicionando-se abaixo do novo limite.

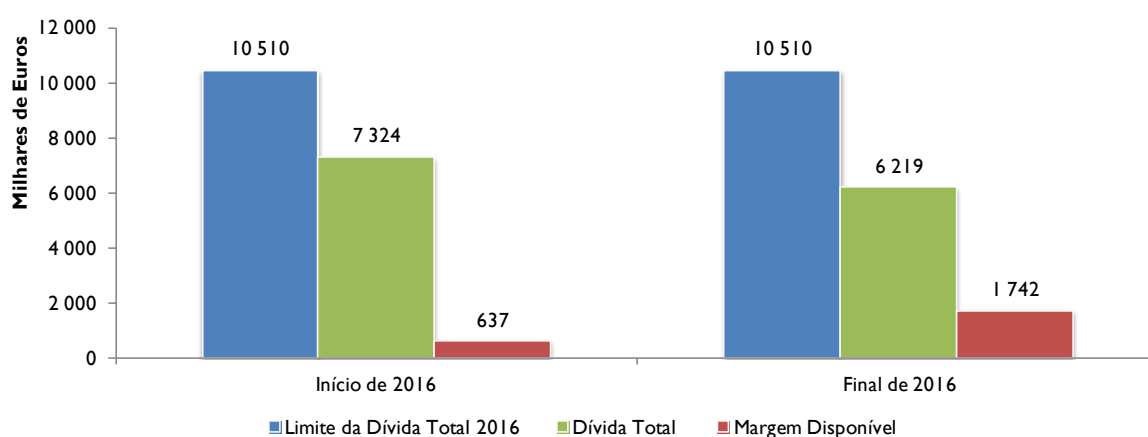
Não obstante a criação deste novo contexto legal fortemente restritivo em matéria de endividamento dos municípios, Armamar conformou-se ao quadro estabelecido pelo Governo, tendo cumprido o limite imposto, melhorando a margem disponível conforme patenteado no quadro seguinte.

Quadro 11: Cumprimento do Limite Legal 2016

(Unidade: Milhares de Euros)		
ENDIVIDAMENTO LEGAL	Início de 2016	Final de 2016
(1) Limite da Dívida Total 2016	10 510 238	10 510 238
(2) Dívida Total Orçamental	7 324 114	6 219 251
(3) Limite da Receita - Dívida Total - Contribuição das Entidades (1) - (2) - (3)	3 186 124	4 290 987
(4) Margem disponível [20% de (4)]	637 225	858 197
(5) Variação do Passivo (31/12/2015 versus 31/12/2016)		-1 104 863
(6) Cumprimentos da Margem (Margem Disponível no Início + Redução do Passivo)		1 742 088

O valor de partida para 2016 (dado pelo stock da dívida a 31/12/2015 e pela média da receita corrente líquida cobrada em 2013, 2014 e 2015, majorada de 1,5) foi de 10,51 milhões de euros, o que colocava o Município de Armamar dentro do novo limite legal, podendo ao longo do exercício de 2016, aumentar o passivo total em cerca de 637.225 EUR.

Gráfico 6: Evolução do Cumprimento do Endividamento Legal



No fecho do exercício, momento da aferição final do cumprimento desta obrigação legal, o passivo total de partida retraiu em cerca de 1,10 milhões de euros, pelo que, apesar da forte retração ocorrida na margem de endividamento disponível, Armamar cumpriu os limites de

endividamento e melhorou a margem disponível, passando de 637,2 mil euros no início do período, para 1,74 milhões de euros no final do período.

3.3. PRAZO MÉDIO DE PAGAMENTOS

A Resolução do Conselho de Ministros n.º 34/2008 aprovou o programa de redução de prazos de pagamentos a fornecedores de bens e serviços pelo Estado, denominado Programa Pagar a Tempo e Horas, que incluiu medidas de monitorização e publicitação da evolução dos indicadores dos prazos médios de pagamento a fornecedores. Pelo Despacho n.º 9870/2009, de 13 de Abril, publicado no Diário da Republica n.º 71, 2.ª Série Parte C, foi adaptado o indicador de prazo médio de pagamentos a fornecedores (PMP) que passou a basear-se na seguinte fórmula, para efeitos de cálculo, reporte e monitorização pela Tutela:

$$PMP = \frac{\frac{\sum_{t=3}^t DF}{t-3}}{\sum_{t=3}^t A} \times 365$$

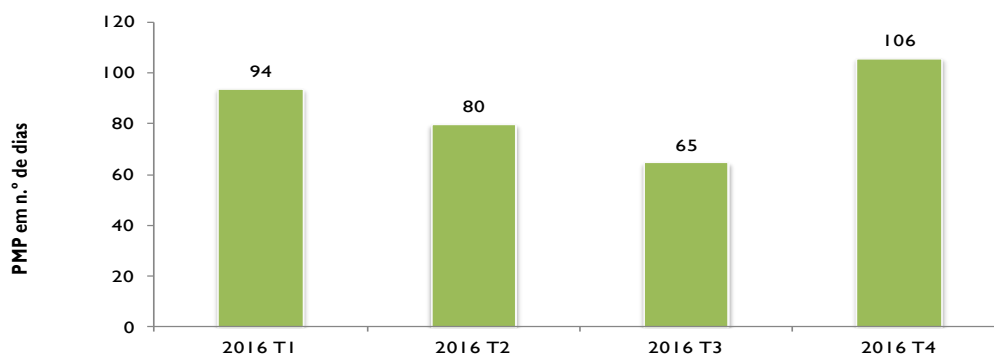
Em que:

t = Trimestre.

DF = Dívida de curto prazo a fornecedores observada no final de um trimestre.

A = Aquisições de bens e serviços efetuadas no trimestre, independentemente de já terem sido liquidadas.

Gráfico 7: Evolução do Prazo Médio de Pagamentos (T1 a T4/2016)



Fonte: SIAL da DGAL.

Verifica-se que, no 1.º e 4.º trimestre, o prazo médio dos pagamentos obtido através da fórmula legalmente instituída, ficou perto do limite a partir do qual a DGAL (90 dias) inclui na lista de municípios em incumprimento nesta matéria, não cumprindo desta forma com a legislação aplicável. Já no 2.º e 3.º trimestre este prazo foi cumprido com alguma margem, face ao limite.

3.4. PAGAMENTOS EM ATRASO

A Lei dos Compromissos e Pagamentos em Atraso, que iniciou vigência em 2012, veio regular esta matéria de modo direto ao implementar rotinas de monitorização e também mecanismos de penalização para as entidades com pagamentos em atraso e/ou com agravamento desse stock na vigência da Lei.

De seguida, iremos analisar, a evolução quer positiva ou negativa dos pagamentos em atraso no quadriénio em estudo.

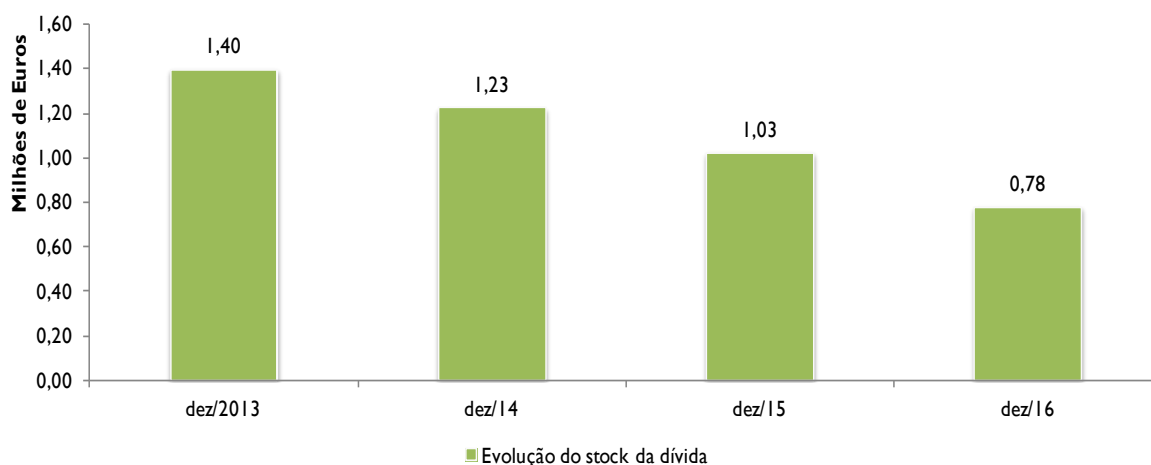
Quadro 12: Pagamentos em Atraso com e sem Acordos

(Unidade: Euro)

DATA	[90 a 120 dias]	[120 a 240 dias]	[240 a 360 dias]	[>360 dias]	Total	Acordos	Total c/Acordos
31/12/2012	92 533,75	258 668,88	107 351,98	176 955,94	635 510,55	765 872,11	1 401 382,66
30/12/2014	135 060,92	174 979,76	80 617,87	123 012,07	513 670,62	713 762,06	1 227 432,68
30/12/2015	47 436,69	29 940,00	1 500,00	100,00	78 976,69	946 097,44	1 025 074,13
31/12/2016	169,68	0,00	0,00	0,00	169,68	780 597,08	780 766,76

Fonte: SIIL da DGAL.

Gráfico 8: Pagamentos em Atraso com Acordos (+ de 90 dias)



Fonte: SIIL da DGAL.

Armamar registou uma melhoria significativa na situação dos pagamentos em atraso, conforme reportes feitos junto da tutela, com uma redução no triénio retratado na ordem dos 620.615,90 EUR.

Adicionalmente a Lei n.º 7-A/2016, de 30 de março, de 31 de dezembro - Orçamento de Estado de 2016 (OE 2016), inscreveu objetivos de redução do endividamento das entidades incluídas no subsetor da Administração Local, por ligação aos pagamentos em atraso com mais de 90 dias registados no Sistema Integrado de Informação das Autarquias Locais (SIIAL).

Quadro 13: Redução do Stock dos Pagamentos em Atraso c/Acordos

Redução Pagamentos Atraso	2016	Cumprimento	Enunciado da Regra	Legislação Aplicável
Stock (SIIAL) dez-2016 / set-2015	100,00%	Não	Até ao final do ano de 2016, os Municípios reduzem, no mínimo, 10% dos pagamentos em atraso com mais de 90 dias registados, em setembro de 2015, no SIIAL, para além das reduções do PAEL.	N.º 1, artigo 55.º do LOE 2016
Stock (SIIAL) jun-2015 / set-2014	84,62%	Não	Até ao final do 1.º semestre de 2016, os Municípios reduzem, no mínimo, 5% dos pagamentos em atraso com mais de 90 dias registados, em setembro de 2015, no SIIAL, para além das reduções do PAEL.	N.º 2, artigo 55.º do LOE 2016

As metas para 2016 foram:

1. Redução de, pelo menos, 10% do stock a setembro de 2015 até ao final de 2016.
2. Redução de, pelo menos, 5% do stock a setembro de 2015 até ao final do 1.º semestre 2016;

Infelizmente, as metas enunciadas não são muito animadoras, uma vez que o Município não atingiu o limite legalmente imposto (dezembro de 2016 face a setembro de 2015).

3.5. EQUILÍBRIO ORÇAMENTAL

O POCAL fixava as regras de equilíbrio orçamental fixando a do designado equilíbrio formal ou global – não há orçamentos deficitários - e a do equilíbrio substancial, isto é, as receitas correntes devem cobrir as despesas correntes no desiderato de se obterem saldos correntes positivos, desde logo, para o financiamento de despesa de capital.

O RFALEI veio reforçar a regra do equilíbrio orçamental estatuidando, no seu artigo 40.º, que as receitas correntes devem dar cobertura às despesas correntes acrescidas das amortizações médias dos empréstimos e médio e longo prazo estabelecendo uma margem

de incumprimento até 5% das receitas correntes totais que deve ser compensado no ano seguinte.

Quadro 14: Regras Orçamentais de Equilíbrio

Equilíbrios Orçamentais	2016	Cumprimento	Enunciado da Regra	Legislação Aplicável
Receita Total \geq Despesa Total	101,0%	Sim	O orçamento prevê os recursos necessários para cobrir todas as despesas	Alínea e), ponto 3.1.1 das Considerações Técnicas do POCAL e n.º 1, artigo 40.º do RFALEI
Receita Corrente \geq Despesa Corrente	100,3%	Sim	As receitas correntes devem ser pelo menos iguais às despesas correntes	Alínea e), ponto 3.1.1 das Considerações Técnicas do POCAL
Receita Corrente Bruta \geq (Despesa Corrente + Amortização Média de Empréstimos MLP)	98,5%	Não	A receita corrente bruta cobrada deve ser pelo menos igual à despesa corrente acrescida das amortizações médias dos empréstimos de médio e longo prazo	N.º 2 do artigo 40.º do RFALEI

Os dados de fecho da execução orçamental registam o cumprimento das duas primeiras normas e o incumprimento da última. Como pode ser constatado no quadro 14, ficamos a 1,5% do cumprimento da norma enunciada no n.º 2 do artigo 40.º do RFALEI. Como consequência, no decorrer do ano de 2017 o grau de incumprimento tem que ser compensado.

CAPÍTULO IV – REPORTING E ANÁLISE ECONÓMICO-FINANCEIRA

4.1. NOTA INTRODUTÓRIA

As informações apresentadas neste capítulo resultam da contabilidade patrimonial, sistema que tem por objetivo principal o registo das operações que modificam a constituição, quantitativa ou qualitativa, do património do Município, determinado como o agregado de todos os seus bens, direitos e obrigações, e os custos e proveitos gerados pela atividade desenvolvida.

A construção de mapas financeiros como o Balanço e Demonstração de Resultados faculta a obtenção de informação da posição económico-financeira do Município, sua execução e evolução, para ulterior diagnóstico e tomada de decisões.

No presente relatório recorreu-se à Contabilidade Patrimonial ou Financeira para a obtenção de informação necessária à análise económica, centrada nos proveitos e custos, e de estrutura financeira.

A opção pela utilização de informação produzida a partir da Contabilidade Patrimonial para a análise da situação económica e financeira do Município, não inibiu a apresentação da resultante da Contabilidade Orçamental no Capítulo II deste relatório. Salienta-se, no entanto, as divergências, regra geral, existentes entre os valores relativos a Proveitos e Custos (Contabilidade Patrimonial ou Financeira) e de Receitas e Despesas (Contabilidade Orçamental) pela natureza diversa dos conceitos, muito ampliadas pela via da já referida significativa redução da dívida operada em 2016.

4.2. ANÁLISE ECONÓMICA À DEMONSTRAÇÃO DOS RESULTADOS

4.2.1 RESULTADOS OPERACIONAIS

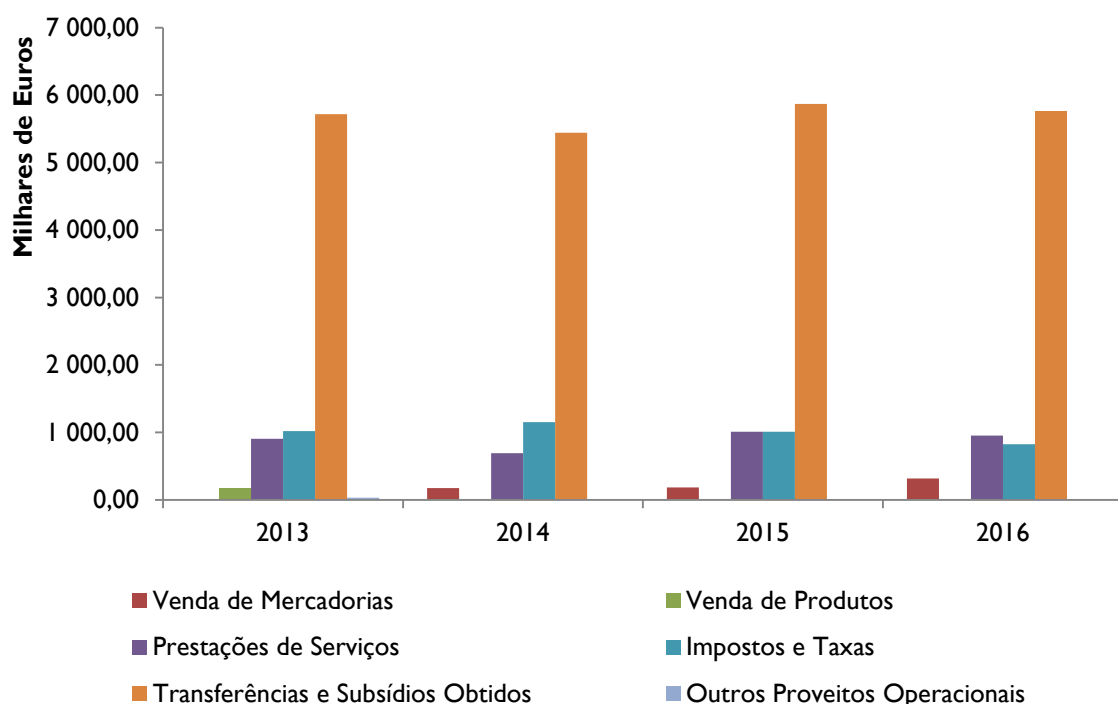
Os Resultados Operacionais diminuíram 252.607,66 mil euros, face a 2015, em função da variação negativa nos Proveitos Operacionais conjugada com a diminuição dos Custos Operacionais, (220.031,69 mil euros e 32.575,97 mil euros, respetivamente), ainda que se saldarem em 175.599,25 mil de euros.

Quadro 15: Resultados Operacionais

(Unidade: Euro)

Resultados Operacionais	2013	2014	2015	2016	Crescimento 2016/2015	
					Valor	%
Custo Mercadoria Vendida e Matéria Consumidas	29 448,47	313 134,43	318 309,47	314 320,23	-3 989,24	-1,25%
Fornecimentos e Serviços Externos	2 115 481,31	2 100 065,23	2 261 305,65	2 244 581,79	-16 723,86	-0,74%
Remunerações	2 223 934,47	2 233 981,65	2 415 447,69	2 404 982,36	-10 465,33	-0,43%
Encargos Sociais (Encargos s/Remunerações, Seguros e Outros)	515 210,31	574 027,57	608 093,94	700 199,09	92 105,15	15,15%
Transferências Subs. Corr. Conc., Prest. Soc.	360 073,92	349 941,93	94 965,21	106 846,46	11 881,25	12,51%
Amortizações do Exercício	1 638 680,35	1 560 645,03	1 789 515,57	1 801 741,96	12 226,39	0,68%
Provisões do Exercício	0,00	0,00	149 496,78	65 423,25	-84 073,53	-56,24%
Outros Custos e Perdas Operacionais	2 064,53	22 360,08	12 727,59	44 342,73	31 615,14	248,40%
Total dos Custos	6 884 893,36	7 154 155,92	7 649 861,90	7 682 437,87	32 575,97	0,43%
Venda de Mercadorias	0,00	175 163,36	182 970,01	317 477,71	134 507,70	73,51%
Venda de Produtos	172 361,45	0,00	0,00	0,00	0,00	-
Prestações de Serviços	905 809,55	692 413,59	1 012 245,97	952 048,52	-60 197,45	-5,95%
Impostos e Taxas	1 021 909,00	1 151 443,90	1 011 579,53	823 356,59	-188 222,94	-18,61%
Transferências e Subsídios Obtidos	5 719 011,59	5 440 643,71	5 870 129,74	5 764 829,96	-105 299,78	-1,79%
Outros Proveitos Operacionais	31 914,85	4 392,93	1 143,56	324,34	-819,22	-71,64%
Total dos Proveitos	7 851 006,44	7 464 057,49	8 078 068,81	7 858 037,12	-220 031,69	-2,72%
Resultados Operacionais	966 113,08	309 901,57	428 206,91	175 599,25	-252 607,66	-58,99%

Gráfico 9: Estrutura dos Proveitos Operacionais



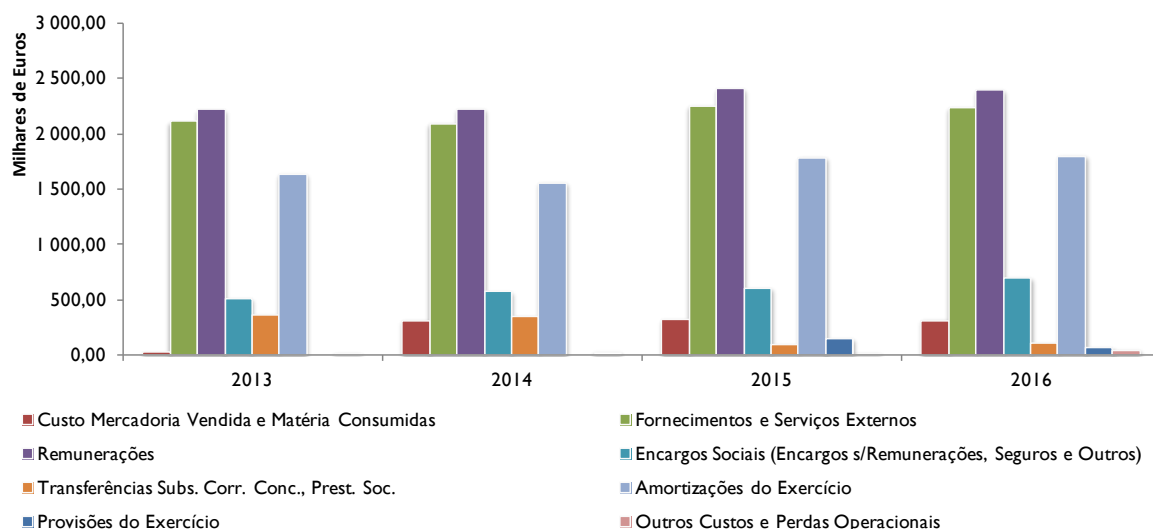
Os Proveitos Operacionais, gerados pela atividade corrente do Município, totalizaram 7,86 milhões de euros, revelando uma diminuição de 220 mil euros, face a 2015, resultando, sobretudo, da redução das Prestações de Serviços (- 60,2 mil euros), Impostos e Taxas (- 188,2 mil euros) e Transferências e Subsídios Obtidos (-105,3 mil euros) componentes mais significativas dos proveitos deste conjunto.

A redução dos Transferências e Subsídios Obtidos para o valor de 5,7 milhões de euros, resultou da diminuição das transferências oriundos do Orçamento de Estado e de Fundos Comunitários, assim como do reconhecimento da especialização dos subsídios ao investimento, de bens imóveis que foram concluídos e começaram a ser amortizados. Note-se, que a maior fatia dos proveitos operacionais é proveniente do Orçamento de Estado.

A redução do IMI, foi o fator que mais afetou os resultados operacionais do Município (cerca de -102 mil euros), consequência das isenções atribuídas nos termos da legislação em vigor. Os restantes impostos, nomeadamente o IMT, IUC e a Derrama, também contribuíram significativamente para a diminuição deste resultado.

As Prestações de Serviços, no total de 952,1 mil euros, diminuíram 5,95% (60,2 mil euros) face a 2015.

Gráfico 10: Estrutura dos Custos Operacionais



Este agregado integra o Custo das Mercadorias Vendidas e Consumidas (CMVC), os Fornecimentos e Serviços Externos (FSE), os Custos com Pessoal e Outros, assim como as Amortizações e Provisões do Exercício. Com um valor total de 7,68 milhões de euros e um aumento de 0,43% (32,75 mil de euros), sobressaem:

- As Encargos Sociais e Transferências Subsídios Correntes Prestações Sociais aumentaram 92,1 mil de euros e 11,9 mil euros, face a 2015;
- As amortizações tiveram o maior aumento do quadriénio (cerca de 10%), em resultado da conclusão de alguns investimentos em curso.

4.2.2 RESULTADO LÍQUIDO

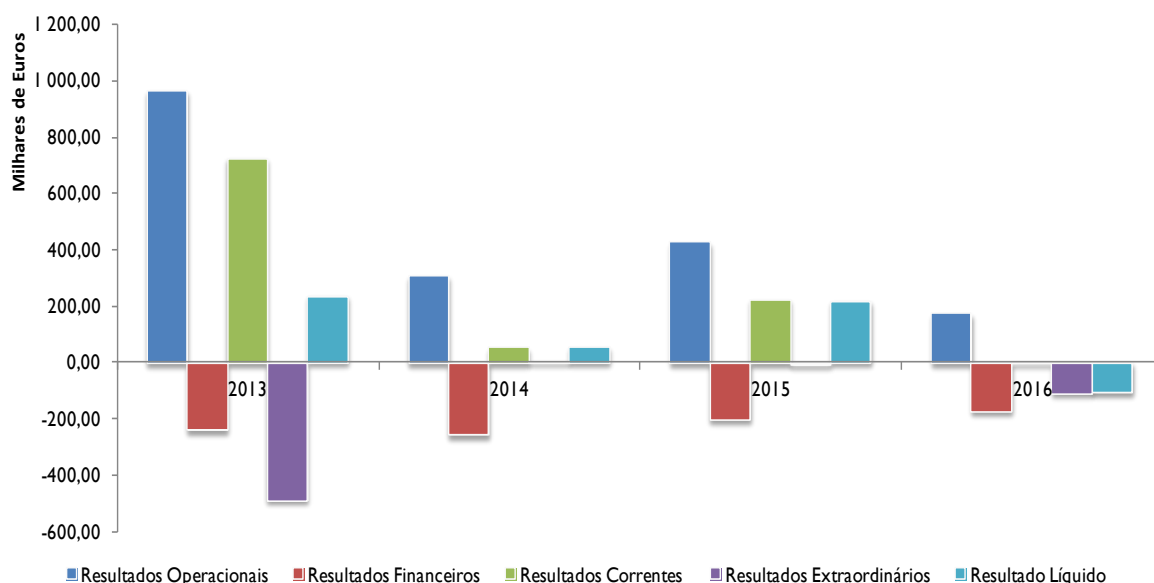
Quadro 16: Síntese da Demonstração dos Resultados

(Unidade: Euro)

Resultados	2013	2014	2015	2016	Crescimento 2016/2015	
					Valor	%
Resultados Operacionais	966 113,08	309 901,57	428 206,91	175 599,25	-252 607,66	-58,99%
Resultados Financeiros	-240 132,45	-256 291,75	-202 149,57	-172 103,63	30 045,94	-14,86%
Resultados Correntes	725 980,63	53 609,82	226 057,34	3 495,62	-222 561,72	-98,45%
Resultados Extraordinários	-489 786,13	1 428,84	-9 058,24	-110 003,31	-100 945,07	1114,40%
Resultado Líquido	236 194,50	55 038,66	216 999,10	-106 507,69	-323 506,79	-149,08%

A junção dos proveitos gerados com os custos efetuados ao nível da atividade operacional, do exercício da função financeira ou de factos pontuais, reconhecidos quando obtidos ou incorridos de forma autónoma do seu recebimento ou pagamento, originou um Resultado Líquido negativo de 106,5 mil de euros.

Gráfico I I: Evolução dos Resultados Líquidos



O Município encerrou as suas contas referentes ao exercício em análise, com um Resultado Líquido de Exercício (RL) negativo, motivado essencialmente pela redução da prestação de serviços e pelas reduções das transferências do Orçamento de Estado, de fundos comunitários e cooperação técnica e financeira, que não superaram os custos com o pessoal e com matérias consumidas e aquisição de outros bens e serviços. Será de realçar, que o RL quando comparado com o período homólogo (2015) sofreu uma diminuição na ordem dos 323.506,79 EUR, ou seja uma variação de (-) 149,08%.

Os Resultados Financeiros apresentam um saldo negativo revelando o peso pelo pagamento de juros de empréstimos bancários e de outros contratos de financiamento. Note-se, que esse saldo tem vindo a diminuir ao longo do quadriénio em análise, motivado pela redução da dívida contraída, assim como das políticas adotadas pelo Banco Central Europeu em relação à Euribor, que a 31 de dezembro encontravam-se em terreno negativo.

Os resultados extraordinários relacionam-se com as transferências e subsídios para terceiros com os proveitos e ganhos ou perdas na alienação de imóveis.

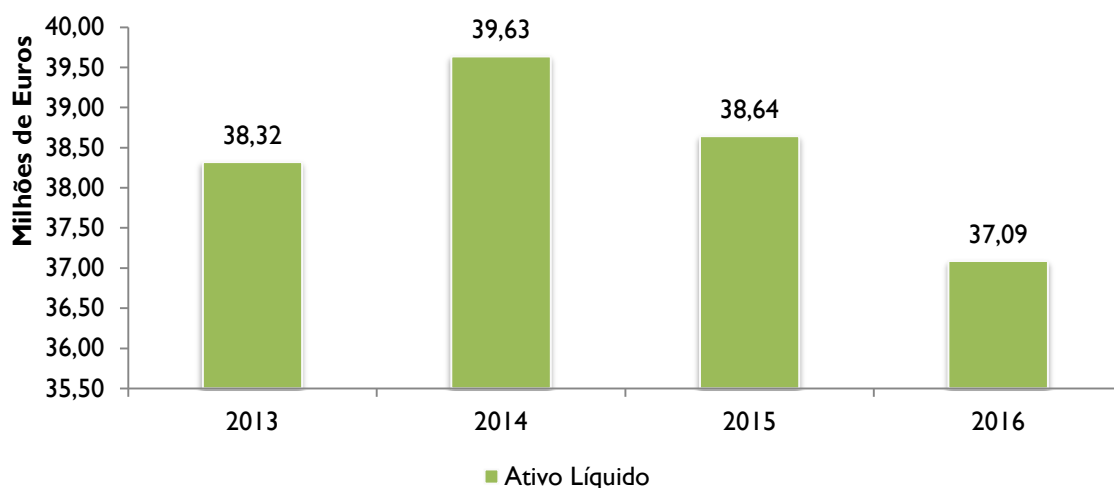
4.3. ANÁLISE FINANCEIRA AO BALANÇO

4.3.1 ESTRUTURA E EVOLUÇÃO DOS ATIVOS

Quadro 17: Evolução do Ativo Líquido no Quadriénio

Resultados	2013	2014	2015	2016	(Unidade: Euro)	
					Crescimento 2016/2015	
					Valor	%
Ativo Líquido	38 320 505,26	39 634 061,40	38 641 197,48	37 087 795,79	-1 553 401,69	-4,02%

Gráfico 12: Evolução do Ativo Líquido



O Ativo Líquido do Município, a 31 de dezembro de 2016, situou-se nos 37,09 milhões de euros (incluídos os Acréscimos e Diferimentos, no total de 203,5 mil de euros), caracterizando um decréscimo de 1,55 milhões de euros (- 4,02%), face ao exercício de 2015.

Nos pontos subsequentes apresenta-se uma síntese da estrutura dos ativos municipais e da sua evolução face ao exercício económico de 2015.

4.3.1.1 ATIVO IMOBILIZADO

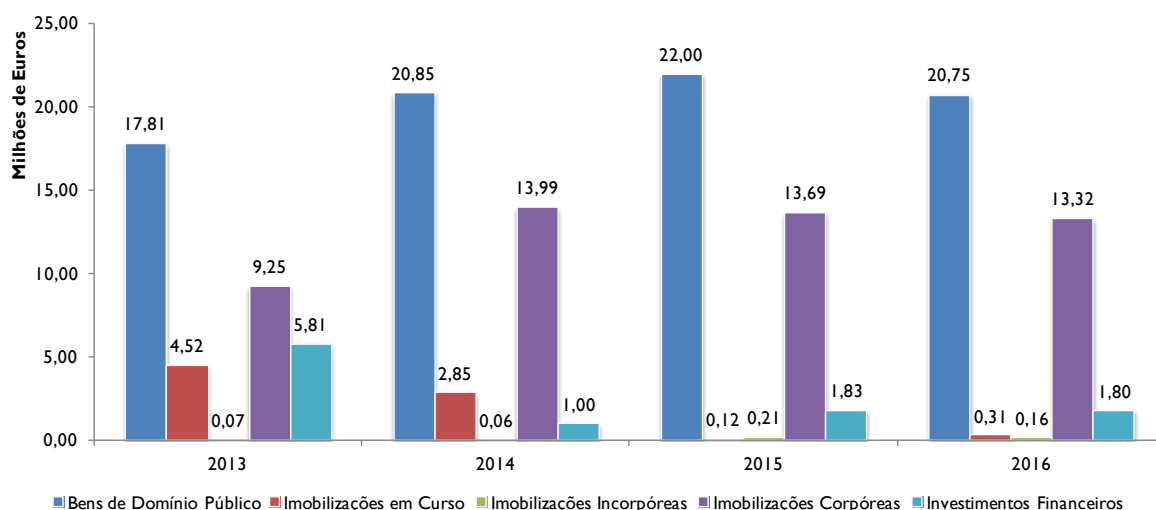
As contas de Imobilizado, com um valor líquido de 36,3 milhões de euros, são as mais significativas do Ativo Líquido (98% do total), com uma diminuição, relativamente ao fecho de 2015, de 1,48 milhões de euros.

Quadro 18: Imobilizado

(Unidade: Euro)

Imobilizado	2013	2014	2015	2016	Crescimento 2016/2015	
					Valor	%
Bens de Domínio Público	17 813 993,98	20 846 450,12	21 995 998,04	20 753 189,14	-1 242 808,90	-5,65%
Imobilizações em Curso	4 521 505,86	2 854 911,68	117 263,95	309 573,06	192 309,11	164,00%
Imobilizações Incorpóreas	67 860,51	55 070,25	205 481,25	162 856,09	-42 625,16	-20,74%
Imobilizações Corpóreas	9 246 146,67	13 985 057,13	13 685 693,17	13 315 340,62	-370 352,55	-2,71%
Investimentos Financeiros	5 805 170,53	1 000 206,17	1 825 387,39	1 804 498,24	-20 889,15	-1,14%
Total	37 454 677,55	38 741 695,35	37 829 823,80	36 345 457,15	-1 484 366,65	-3,92%

Gráfico 13: Evolução do Imobilizado



Esta rubrica do Balanço integra os Bens de Domínio Público, Imobilizações Corpóreas e Incorpóreas e Investimentos Financeiros:

- Os Bens de Domínio Público, deduzidos das correspondentes Imobilizações em Curso, diminuíram 5,65% (1,24 milhões de euros). Para esta diminuição contribuíram largamente as depreciações/amortizações do exercício;
- O conjunto das Imobilizações em Curso aumentou 164% (1,92 mil euros). Esta situação resulta claramente, de algum investimento efetuado no Concelho;
- Os Investimentos Financeiros, em termos líquidos, diminuíram 1,14% (20.889,15 mil euros).

4.3.2 ESTRUTURA E EVOLUÇÃO DOS PASSIVOS

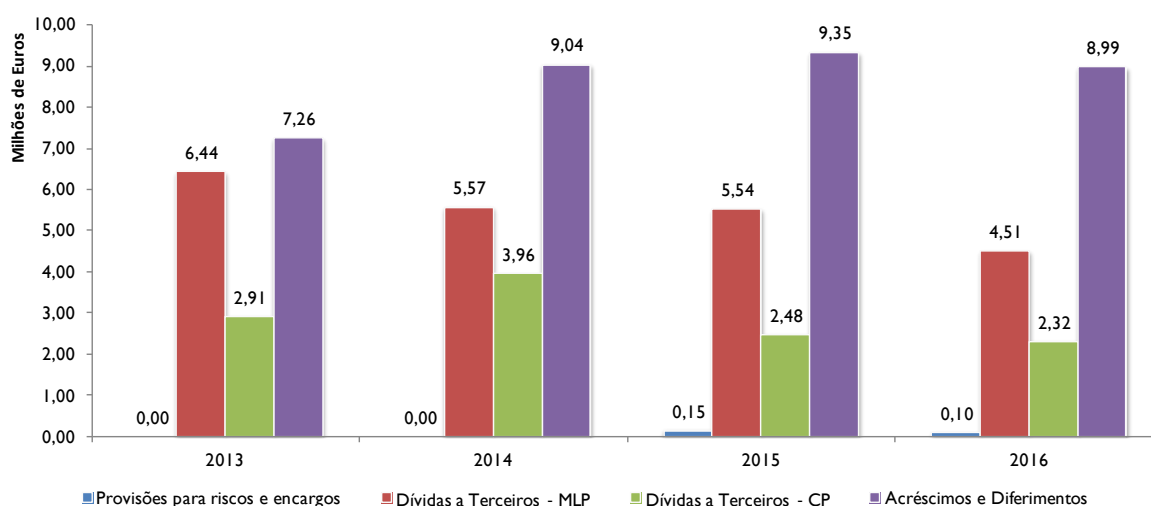
Quadro 19: Passivo Municipal

(Unidade: Euro)

Imobilizado	2013	2014	2015	2016	Crescimento 2016/2015	
					Valor	%
Provisões para riscos e encargos	0,00	0,00	149 496,78	103 778,78	-45 718,00	-30,58%
Dívidas a Terceiros MLP	6 437 240,14	5 573 393,19	5 389 004,69	4 512 647,40	-876 357,29	-16,26%
Dívidas a Terceiros CP	2 911 669,21	3 961 952,20	2 483 194,17	2 316 682,81	-166 511,36	-6,71%
Acréscimos e Diferimentos	7 262 394,64	9 042 467,31	9 346 254,04	8 987 946,69	-358 307,35	-3,83%
Total	16 611 303,99	18 577 812,70	17 367 949,68	15 921 055,68	-1 446 894,00	-8,33%

A 31 de dezembro de 2016, o Passivo diminuiu 1,4 milhões de euros, isto é, (-) 8,33% face ao exercício de 2015.

Gráfico 14: Evolução do Passivo



Esta variação resulta da diminuição dos valores das Dívidas a Terceiros de MLP (-876.357,29 euros). Note-se que este item é composto maioritariamente por empréstimos bancários de MLP.

A 31 de dezembro 2016, foram inscritos no Passivo, Provisões para Riscos e Encargos no valor de 103.778,78 mil euros, respeitantes a processos judiciais em curso.

4.3.2.1 DÍVIDAS A TERCEIROS

Quadro 20: Dívidas a Terceiros

(Unidade: Euro)

Dívidas a Terceiros	2013	2014	2015	2016	Crescimento 2016/2015	
					Valor	%
Provisões para Riscos e Encargos	0,00	0,00	149 496,78	103 778,78	-45 718,00	-30,58%
Empréstimos Obtidos	6 018 205,53	5 141 637,02	4 448 090,92	3 770 270,04	-677 820,88	-15,24%
Fornecedores c/Factoring	137 046,87	37 070,79	664 839,66	525 179,32	-139 660,34	-21,01%
Fornecedores c/Leasing e Cessão de Créditos	281 987,74	79 792,80	13 663,53	7 269,46	-6 394,07	-46,80%
Administrações Públicas - FAM	0,00	314 892,58	262 410,58	209 928,58	-52 482,00	-20,00%
Dívidas a Terceiros MLP	6 437 240,14	5 573 393,19	5 538 501,47	4 616 426,18	-922 075,29	-16,65%
Empréstimos Obtidos ¹	385 000,00	1 044 846,44	950 835,13	1 025 694,00	74 858,87	7,87%
Fornecedores c/c	1 626 085,52	1 706 820,39	992 151,57	868 662,50	-123 489,07	-12,45%
Fornecedores, Fat. Receção e Conferência	0,00	17 263,40	0,00	0,00	0,00	-
Fornecedores de Imobilizado, c/c	659 865,39	750 553,20	135 224,61	57 863,13	-77 361,48	-57,21%
Fornecedores de Imobilizado, c/Garantias	0,00	0,00	173 515,38	166 578,85	-6 936,53	-4,00%
Estado e Outros Entes Públicos	46 598,91	39 873,77	41 366,65	42 637,29	1 270,64	3,07%
Garantias e Cauções	24 822,08	18 789,08	18 707,39	18 707,39	0,00	0,00%
Outros Credores	169 297,31	383 805,92	171 393,44	136 539,65	-34 853,79	-20,34%
Dívidas a Terceiros CP	2 911 669,21	3 961 952,20	2 483 194,17	2 316 682,81	-166 511,36	-6,71%
Total	9 348 909,35	9 535 345,39	8 021 695,64	6 933 108,99	-1 088 586,65	-13,57%

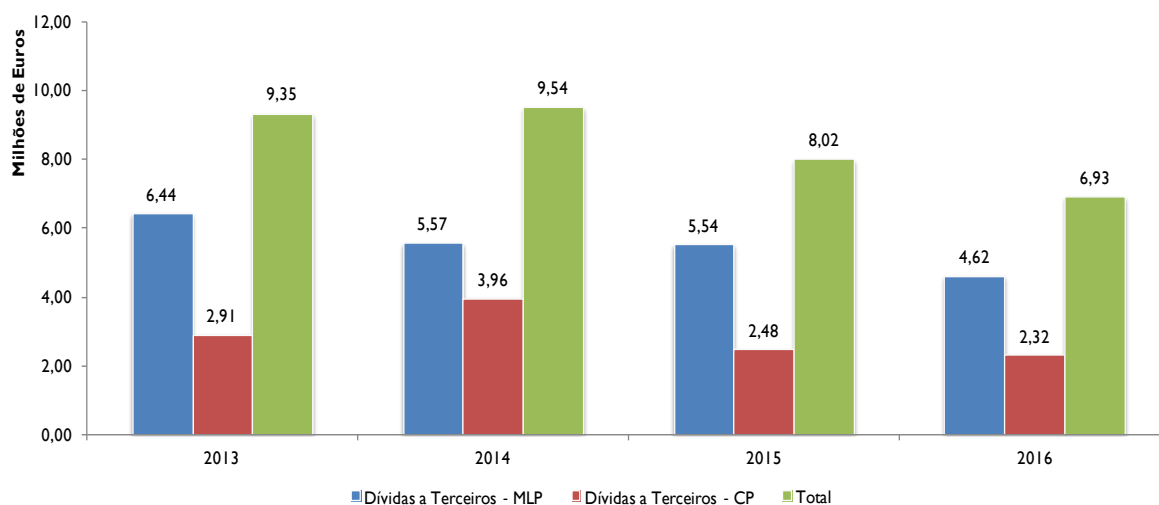
Nota: ¹O agregado "Empréstimos Obtidos" agrupa os empréstimos de curto prazo + empréstimos de médio e longo prazo com exibilidade a curto prazo.

A rubrica Dívidas a Terceiros corresponde ao conjunto das obrigações do Município face ao exterior; registou no final de 2016 um saldo credor de 6,93 milhões de euros (18,69% do Ativo Líquido), com uma redução de 1,088 milhões de euros, face ao final de 2015.

Do total, 4,61 milhões de euros correspondem a dívidas de Médio e Longo Prazo (MLP) e 2,31 milhões de euros a dívidas de Curto Prazo (CP).

O gráfico seguinte apresenta em detalhe a estrutura do endividamento com exigibilidade a médio e longo prazo, no quadriénio, cuja diminuição global, fica a dever-se à amortização de dívida para com instituições de crédito, isto é, em contratos de factoring e cedência de créditos, mas sobretudo, a contratos de empréstimos bancários. Note-se, que a dívida de médio e longo prazo diminuiu, face a 2015, 16,65%.

Gráfico 15: Evolução da Dívida a Terceiros



4.3.3 ESTRUTURA E EVOLUÇÃO DOS FUNDOS PRÓPRIOS

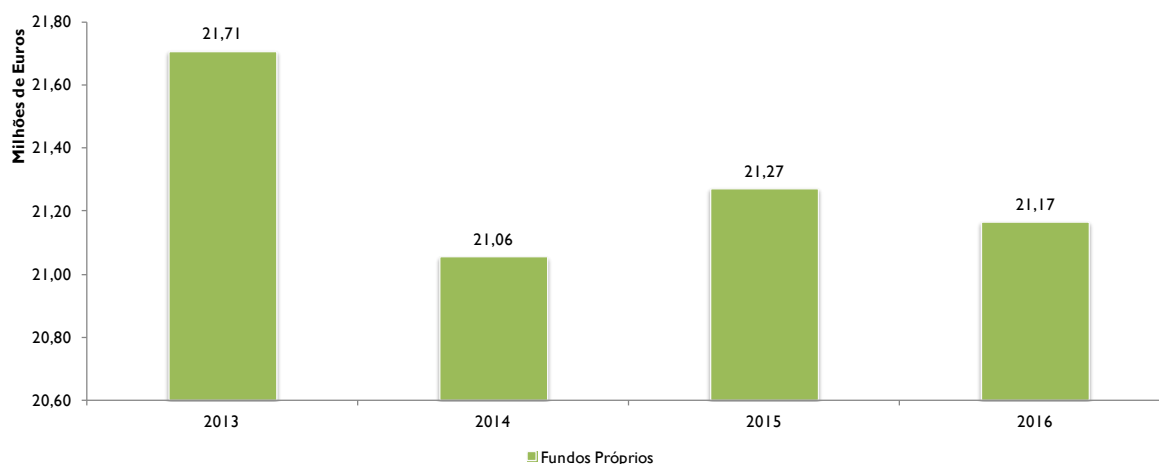
Os Fundos Próprios municipais com um saldo de 21,16 milhões de euros diminuíram 106.507,69 mil euros (-0,50%), face a 2015, consequência da diminuição dos resultados operacionais, pelas razões expostas no subcapítulo 4.2.1. Representam 57,07% do Ativo Líquido.

Quadro 21: Fundos Próprios

(Unidade: Euro)

Fundos Próprios	2013	2014	2015	2016	Crescimento 2016/2015	
					Valor	%
Património	18 477 644,63	18 477 644,63	18 477 644,63	18 477 644,63	0,00	0,00%
Reservas ¹	846 532,43	480 542,14	483 294,07	494 144,03	10 849,96	2,25%
Resultados Transitados	2 148 829,71	1 990 936,54	2 095 310,00	2 301 459,14	206 149,14	9,84%
Resultado Líquido do Exercício	236 194,50	107 125,39	216 999,10	-106 507,69	-323 506,79	-149,08%
Total	21 709 201,27	21 056 248,70	21 273 247,80	21 166 740,11	-106 507,69	-0,50%

Gráfico 16: Evolução dos Fundos Próprios



O montante de Fundos Próprios resultou dos valores de 18,47 milhões de euros de Património, 494.144,03 mil de euros de Reservas, 2,3 milhões de euros de Resultados Transitados e (-) 106.507,69 mil de euros de Resultado Líquido do Exercício.

A variação de Resultados Transitados entre o fim dos exercícios de 2015 e 2016 (-206.149,14 mil de euros) resultou da aplicação de resultados referentes ao exercício de 2015;

4.4. PROPOSTA DE APLICAÇÃO DE RESULTADOS

Em 2016, o Resultado Líquido do Município situou-se nos (-) 106.507,69 euros (cento e seis mil quinhentos e sete euros e sessenta e nove cêntimos).

Propõe-se nos termos do ponto 2.7.3 do POCAL, que o Resultado Líquido do Exercício seja transferido para a conta de Resultados Transitados.

Quadro 22: Proposta de Aplicação de Resultados

(Unidade: Euro)

Aplicação do Resultado Líquido	2016
Reservas Legais	0,00
Resultados Transitados	-106 507,69
Resultado Líquido do Exercício	-106 507,69

CAPÍTULO V – TERMO DE ENCERRAMENTO

O presente Relatório de Gestão foi aprovado na reunião ordinária da Câmara Municipal realizada em 24 de abril de 2017.

O Presidente:

Os Vereadores:

E, foi aprovada na única reunião da sessão ordinária da Assembleia Municipal, realizada em 28 de abril de 2017.

O Presidente:

Primeiro Secretário:

Segundo Secretário:

(O presente documento, contém assinaturas eletrónicas qualificadas do cartão de cidadão dos membros do Órgão Executivo Colegial e dos membros da mesa do Órgão Deliberativo, nos termos do artigo 7.º do Decreto-Lei n.º 290-D/99, de 02 de Agosto, alterado e republicado pelo Decreto-Lei n.º 88/2009, de 09 de Abril.)

CAPÍTULO VI – DEMONSTRAÇÕES FINANCEIRAS

1. BALANÇO
2. DEMONSTRAÇÃO DOS RESULTADOS
3. CONTROLO ORÇAMENTAL DA RECEITA
4. CONTROLO ORÇAMENTAL DA DESPESA
5. EXECUÇÃO DO PLANO PLURIANUAL DE INVESTIMENTOS
6. EXECUÇÃO DO PLANO DE ATIVIDADES MUNICIPAL
7. MAPA DE FLUXOS DE CAIXA E CONTAS DE ORDEM
8. OPERAÇÕES DE TESOURARIA;
9. ANEXOS ÀS DEMONSTRAÇÕES FINANCEIRAS
 - 9.1 ATIVO BRUTO E AMORTIZAÇÕES DETALHADO
 - 9.2 MODIFICAÇÕES AO ORÇAMENTO DA RECEITA
 - 9.3 MODIFICAÇÕES AO ORÇAMENTO DA DESPESA
 - 9.4 MODIFICAÇÕES ÀS GRANDES OPÇÕES DO PLANO
 - 9.5 CONTRATAÇÃO ADMINISTRATIVA
 - 9.6 EMPRÉSTIMOS
 - 9.7 OUTRAS DÍVIDAS A TERCEIROS
10. RESUMO DIÁRIO DE TESOURARIA
11. SÍNTESE DE RECONCILIAÇÕES BANCÁRIAS
12. RELAÇÃO DOS EMOLUMENTOS NOTARIAIS E CUSTAS DE EXECUÇÕES FISCAIS
13. RELAÇÃO DE ACUMULAÇÃO DE FUNÇÕES
14. RELAÇÃO NOMINAL DE RESPONSÁVEIS
15. DECLARAÇÃO DE RECEBIMENTOS E PAGAMENTOS EM ATRASO
16. DECLARAÇÃO SOBRE O REGISTO DOS ENCARGOS PLURIANUAIS
17. MAPA SÍNTESE DOS BENS INVENTARIADOS
18. RELATÓRIO DE EXECUÇÃO ANUAL DO PAEL

Edifício Sede do Município de Armamar, 24 de abril de 2017

I. BALANÇO

MUNICÍPIO DE ARMAMAR

Ano 2016

De: Janeiro
Até: Dezembro
Pág. I

Balanço

(Unidade: euros)

Código Contas POCAL	ATIVO	EXERCÍCIOS			
		2016			2015
		AB	A/P	AL	AL
	IMOBILIZADO				
	Bens de domínio público				
451	Terrenos e recursos naturais	3 934 164,21	3 011,69	3 931 152,52	3 925 652,52
452	Edifícios				
453	Outras construções e infra-estruturas	29 177 266,82	12 663 999,75	16 513 267,07	17 731 048,22
455	Bens do patrimônio histórico, artístico e cultural	3 492,00		3 492,00	3 492,00
459	Outros bens de domínio público	585 153,56	279 876,01	305 277,55	335 805,30
445	Imobilizações em curso	300 341,91		300 341,91	111 513,70
446	Adiantamentos por conta de bens de domínio público				
		34 000 418,50	12 946 887,45	21 053 531,05	22 107 511,74
	Imobilizações incorpóreas				
431	Despesas de instalação				
432	Despesas de investigação e de desenvolvimento	156 628,19	52 209,40	104 418,79	130 523,49
433	Propriedade industrial e outros direitos	149 711,75	91 274,45	58 437,30	74 957,76
443	Imobilizações em curso				
449	Adiantamentos por conta de imobilizações incorpóreas				
		306 339,94	143 483,85	162 856,09	205 481,25
	Imobilizações corpóreas				
421	Terrenos e recursos naturais	2 588 640,72		2 588 640,72	2 611 548,72
422	Edifícios e outras construções	12 712 962,13	2 644 425,95	10 068 536,18	10 430 020,40
423	Equipamento básico	1 768 632,90	1 330 734,04	437 898,86	412 612,99
424	Equipamento de transporte	584 706,50	507 150,23	77 556,27	67 524,47
425	Ferramentas e utensílios	96 256,14	87 828,51	8 427,63	10 051,49
426	Equipamento administrativo	726 029,57	653 770,27	72 259,30	82 858,38
427	Taras e vasilhame				
429	Outras imobilizações corpóreas	284 281,91	222 260,25	62 021,66	71 076,72
442	Imobilizações em curso	9 231,15		9 231,15	5 750,25
448	Adiantamento por conta de imobilizações corpóreas				
		18 770 741,02	5 446 169,25	13 324 571,77	13 691 443,42
	Investimentos financeiros				
411	Partes de capital	174 656,00		174 656,00	174 656,00
412	Obrigações e títulos de participação	367 374,58		367 374,58	367 374,58
414	Investimentos em imóveis	1 357 920,96	95 453,30	1 262 467,66	1 283 356,81
415	Outras aplicações financeiras				
441	Imobilizações em curso				
447	Adiantamentos por conta de investimentos financeiros				
		1 899 951,54	95 453,30	1 804 498,24	1 825 387,39
	Total de amortizações do Imobilizado		18 631 993,85		
	Total de Provisões do Imobilizado				
	Total do Ativo Imobilizado	54 977 451,00	18 631 993,85	36 345 457,15	37 829 823,80

AB = Ativo Bruto

AP = Amortizações e provisões acumuladas

AL = Ativo Líquido

ÓRGÃO EXECUTIVO

ÓRGÃO DELIBERATIVO

Em ____/____/____

Em ____/____/____

MUNICÍPIO DE ARMAMAR

Ano **2016**

De: Janeiro
Até: Dezembro
Pág.2

Balanço

(Unidade: euros)

Código Contas POCAI	ATIVO	EXERCÍCIOS			
		2016			2015
		AB	A/P	AL	AL
	CIRCULANTE				
	Existências:				
36	Matérias Primas, subsidiárias e de consumo	21 217,59		21 217,59	38 431,06
35	Produtos e trabalhos em curso				
34	Subprodutos, desperdícios, resíduos e refugos				
33	Produtos acabados e intermédios				
32	Mercadorias	461,20		461,20	220,20
37	Adiantamentos por conta de compras				
		21 678,79		21 678,79	38 651,26
	Dívidas de terceiros - Médio e longo prazos: (a)				
	Dívidas de terceiros - Curto prazo:				
28	Empréstimos concedidos				
211	Clientes c/c	60,00		60,00	80,00
212	Contribuintes c/c	718,08		718,08	826,08
213	Utentes c/c	124 396,15		124 396,15	71 258,98
218	Clientes, contribuintes e utentes de cobrança duvidosa	55 041,80	49 141,25	5 900,55	51 714,25
251	Devedores pela execução do orçamento				
227	Fornecedores c/ cauções	200,00		200,00	200,00
229	Adiantamentos a fornecedores				
2619	Adiantamentos a fornecedores de imobilizado				
24	Estado e outros entes públicos	9 638,44		9 638,44	9 146,47
264	Administração autárquica				
262+263+267	Outros devedores	131 770,11		131 770,11	145 543,27
		321 824,58	49 141,25	272 683,33	278 769,05
	Títulos negociáveis:				
151	Ações				
152	Obrigações e títulos de participação				
153	Títulos de dívida pública				
159	Outros títulos				
18	Outras aplicações de tesouraria				
	Depósitos de Garantia				
14	Depósitos de garantia				
	Direção Geral das Autarquias Locais				
13	Fundo de regularização municipal				
	Depósitos em instituições financeiras e Caixa:				
12	Depósitos em instituições financeiras	240 407,27		240 407,27	315 774,78
11	Caixa	4 043,55		4 043,55	2 081,50
		244 450,82		244 450,82	317 856,28
	Acréscimos e diferimentos:				
271	Acréscimos de proveitos	168 293,72		168 293,72	146 903,66
272	Custos diferidos	35 231,98		35 231,98	29 193,43
		203 525,70		203 525,70	176 097,09
	Total do Ativo Circulante	791 479,89	49 141,25	742 338,64	811 373,68
	Total de amortizações do Imobilizado		18 631 993,85		
	Total de Provisões do Imobilizado				
	Total do Ativo	55 768 930,89	18 681 135,10	37 087 795,79	38 641 197,48

(a) A desenvolver, segundo Plano definido, atendendo às previsões de cobrança e exigibilidade da dívida ou parte dela, a mais de um ano

AB = Ativo Bruto

AP = Amortizações e provisões acumuladas

ÓRGÃO EXECUTIVO

ÓRGÃO DELIBERATIVO

Em ____/____/____

Em ____/____/____

MUNICÍPIO DE ARMAMAR

Ano **2016**

De: Janeiro
Até: Dezembro
Pág.3

Balanço

(Unidade: euros)

Código Contas POCAL	FUNDOS PRÓPRIOS E PASSIVO	EXERCÍCIOS	
		2016	2015
	FUNDOS PRÓPRIOS		
51	Património	18 477 644,63	18 477 644,63
55	Ajustamento de partes de capital em empresas		
56	Reservas de reavaliação	115 676,00	115 676,00
	Reservas:		
571	Reservas legais	343 211,54	332 361,58
572	Reservas estatutárias		
573	Reservas contratuais		
574	Reservas livres		
575	Subsídios	33 006,49	33 006,49
576	Doações	2 250,00	2 250,00
577	Reservas decorrentes de transferências de ativos		
	Resultados transitados		
591	Resultados transitados Município	2 301 460,98	2 095 311,84
599	Resultados transitados Internalização	-1,84	-1,84
	Resultado líquido do exercício		
881	Resultados líquidos do Município	-106 507,69	216 999,10
		21 166 740,11	21 273 247,80
	PASSIVO		
292	Provisões para riscos e encargos	103 778,78	149 496,78
	Dívidas a terceiros - Médio e longo prazos		
2312	Empréstimos de médio e longo prazo	3 770 270,04	4 448 090,92
225+226	Fornecedores - mlp	525 179,32	664 839,66
2615+2614	Fornecedores de imobilizado c/c - mlp	7 269,46	13 663,53
268995	Credores Administrações públicas - FAM	209 928,58	262 410,58
		4 616 426,18	5 538 501,47
	Dívidas a terceiros - Curto Prazo		
2311	Empréstimos de curto prazo	350 000,00	285 000,00
2312	Empréstimos de médio e longo prazo com exibilidade a curto prazo	675 694,00	665 835,13
269	Adiantamentos por conta de vendas		
221+224+223	Fornecedores c/c	868 662,50	992 151,57
228	Fornecedores - Faturas em recepção e conferência		
252	Credores pela execução do orçamento		
219	Adiantamentos de clientes, contribuintes e utentes		
2611+2613	Fornecedores de imobilizado c/c	57 863,13	135 224,61
2612	Fornecedores de imobilizado c/garantias	166 578,85	173 515,38
24	Estado e outros entes públicos	42 637,29	41 366,65
264	Administração autárquica		
262+263+267	Outros credores	136 539,65	171 393,44
+268			
217	Garantias e Cauções	18 707,39	18 707,39
		2 316 682,81	2 483 194,17
	Acréscimos e diferimentos:		
273	Acréscimos de custos	541 785,36	524 548,38
274	Proveitos diferidos	8 446 161,33	8 821 705,66
		8 987 946,69	9 346 254,04
	Total do Passivo	15 921 055,68	17 367 949,68
	Total do Passivo e Fundos Próprios	37 087 795,79	38 641 197,48

AB = Ativo Bruto

AP = Amortizações e provisões acumuladas

AL = Ativo Líquido

ÓRGÃO EXECUTIVO

ÓRGÃO DELIBERATIVO

Em ____/____/____

Em ____/____/____

2. DEMONSTRAÇÃO DE RESULTADOS

MUNICÍPIO DE ARMAMAR

Ano 2016

De: Janeiro
Até: Dezembro
Pág. I

Demonstração de Resultados

(Unidade: euros)

Código Contas do POCAL	Custos e Perdas	Exercício			
		2016		2015	
61	Custos das mercadorias vendidas e das matérias consumidas:				
	Mercadorias	242 524,73		267 420,65	
	Matérias	71 795,50	314 320,23	50 888,82	318 309,47
62	Fornecimentos e serviços externos:		2 244 581,79		2 261 305,65
	Custos com o pessoal:				
641+642	Remunerações	2 404 982,36		2 415 447,69	
643 a 648	Encargos sociais	700 199,09	3 105 181,45	608 093,94	3 023 541,63
63	Transferências e subs. correntes concedidos e prestações sociais		106 846,46		94 965,21
66	Amortizações do exercício		1 801 741,96		1 789 515,57
67	Provisões do exercício		65 423,25		149 496,78
65	Outros custos operacionais		44 342,73		12 727,59
	(A)		7 682 437,87		7 649 861,90
68	Custos e perdas financeiros		183 356,06		219 077,44
	(C)		7 865 793,93		7 868 939,34
69	Custos e perdas extraordinários		247 895,47		150 220,90
	(E)		8 113 689,40		8 019 160,24
88	Resultado líquido do exercício.....		-106 507,69		216 999,10
			8 007 181,71		8 236 159,34
	Proveitos e ganhos				
	Vendas e prestações de serviços:				
7111	Venda de mercadorias	317 477,71		182 970,01	
7112+7113	Venda de produtos				
712	Prestações de serviços	952 048,52	1 269 526,23	1 012 245,97	1 195 215,98
72	Impostos e taxas		823 356,59		1 011 579,53
(a)	Variação da produção				
75	Trabalhos para a própria entidade				
73	Proveitos suplementares				
74	Transferências e subsídios obtidos		5 764 829,96		5 870 129,74
76	Outros proveitos e ganhos operacionais		324,34		1 143,56
	(B)		7 858 037,12		8 078 068,81
78	Proveitos e ganhos financeiros		11 252,43		16 927,87
	(D)		7 869 289,55		8 094 996,68
79	Proveitos extraordinários		137 892,16		141 162,66
	(F)		8 007 181,71		8 236 159,34
Resumo:					
Resultados Operacionais: (B) - (A)			175 599,25		428 206,91
Resultados Financeiros: (D - B) - (C - A)			-172 103,63		-202 149,57
Resultados Correntes: (D) - (C)			3 495,62		226 057,34
Resultado Líquido do Exercício: (F) - (E)			-106 507,69		216 999,10

ÓRGÃO EXECUTIVO

ÓRGÃO DELIBERATIVO

Em ____/____/____

Em ____/____/____

3. CONTROLO ORÇAMENTAL DA RECEITA

CLASSIFICAÇÃO ECONÓMICA		PREVISÕES CORRIGIDAS	RECEITAS POR COBRAR NO INÍCIO DO ANO	RECEITAS LIQUIDADAS	LIQUIDAÇÕES ANULADAS	RECEITAS COBRADAS BRUTAS	REEMBOLSOS/RESTITUIÇÕES		RECEITA COBRADA LIQUIDA	RECEITAS POR COBRAR NO FINAL DO ANO	GRAU EXEC. FINAN. DAS REC. (12) a
CÓDIGO	DESCRIÇÃO						EMITIDOS	PAGOS			
(1)	(2)	(3)	(4)	(5)	(6)	(7)	(8)	(9)	(10 = 7-9)	(11=4+5-6-7)	(12) a
	RECEITAS CORRENTES	7.732.609,00	137.125,09	7.706.987,21	691.559,17	6.969.675,76			6.969.675,76	182.877,37	90.1
01	IMPOSTOS DIRECTOS	923.185,00		743.950,65	454,27	743.496,38			743.496,38		80.5
0102	OUTROS	923.185,00		743.950,65	454,27	743.496,38			743.496,38		80.5
010202	Imposto Municipal Sobre Imóveis (I.M.I.)	590.800,00		433.043,79	454,27	432.589,52			432.589,52		73.2
010203	Imposto Único de Circulação (I.U.C)	114.200,00		104.911,64		104.911,64			104.911,64		91.9
010204	Imposto Municipal s/Transmissões Onerosas de Imóveis. (I.M.T)	146.450,00		161.000,95		161.000,95			161.000,95		109.9
010205	Derrama	71.600,00		44.994,27		44.994,27			44.994,27		62.8
010207	Imposto Abolidos	125,00									
01020701	Contribuição Autárquica	125,00									
010299	Impostos Directos Diversos	10,00									
02	IMPOSTOS INDIRECTOS	17.280,00	140,00	16.591,42	150,00	16.441,42			16.441,42	140,00	95.1
0202	OUTROS	17.280,00	140,00	16.591,42	150,00	16.441,42			16.441,42	140,00	95.1
020206	IMPOSTOS INDIRECTOS ESPECÍFICOS DAS AUTARQUIAS LOCAIS	17.280,00	140,00	16.591,42	150,00	16.441,42			16.441,42	140,00	95.1
02020601	Mercados e Feiras	2.550,00		5.240,00	150,00	5.090,00			5.090,00		199.6
02020602	Loteamento e Obras	13.750,00		10.416,42		10.416,42			10.416,42		75.8
02020603	Ocupação de Via Pública	70,00		24,00		24,00			24,00		34.3
02020605	Publicidade	130,00	101,00							101,00	
02020606	Saneamento	10,00									
02020607	Utilização da Rede Viária Municipal	10,00									
02020699	Outros	760,00	39,00	911,00		911,00			911,00	39,00	119.9
0202069901	Taxa Municipal de Direitos de Passagem (TMDF)	10,00									
0202069902	Taxa de Depósito da Ficha Técnica da Habitação (TDFTH)	150,00									
0202069999	Outras	600,00	39,00	911,00		911,00			911,00	39,00	151.8
04	TAXAS, MULTAS E OUTRAS PENALIDADES	142.810,00	23.746,39	80.180,68	1.105,00	95.446,83			95.446,83	7.375,24	66.8
0401	TAXAS	132.200,00	23.743,20	72.612,57	1.105,00	87.878,72			87.878,72	7.372,05	66.5
040123	TAXAS ESPECÍFICAS DAS AUTARQUIAS LOCAIS	132.200,00	23.743,20	72.612,57	1.105,00	87.878,72			87.878,72	7.372,05	66.5
04012301	Mercados e Feiras	370,00	314,26							314,26	
04012302	Loteamento e Obras	24.700,00	127,20	21.614,13	716,00	20.898,13			20.898,13	127,20	84.6
04012303	Ocupação de Via Pública	800,00		630,84		630,84			630,84		78.9
04012305	Caça, uso e porte de arma	29.100,00	424,98	33.299,50	375,00	33.001,50			33.001,50	347,98	113.4
04012306	Saneamento	62.100,00	21.529,07	11.777,52	4,00	26.916,35			26.916,35	6.386,24	43.3
04012399	OUTRAS TAXAS	15.130,00	1.347,69	5.290,58	10,00	6.431,90			6.431,90	196,37	42.5
0401239901	Taxa de Depósito da Ficha Técnica da Habitação (TDFTH)	10,00		56,00		56,00			56,00		560.0
0401239902	Taxa pela emissão do certificado de registo	20,00	15,00							15,00	
0401239999	Outras	15.100,00	1.332,69	5.234,58	10,00	6.375,90			6.375,90	181,37	42.2
0402	MULTAS E OUTRAS PENALIDADES:	10.610,00	3,19	7.568,11		7.568,11			7.568,11	3,19	71.3
040201	Juros de mora	8.100,00	0,74	6.473,77		6.473,77			6.473,77	0,74	79.9
040202	Juros compensatórios	1.700,00		458,21		458,21			458,21		27.0
040204	Coimas e Penalidades por contra-ordenações	10,00									
040299	Multas e penalidades diversas	800,00	2,45	636,13		636,13			636,13	2,45	79.5

CLASSIFICAÇÃO ECONÓMICA		PREVISÕES CORRIGIDAS	RECEITAS POR COBRAR NO INÍCIO DO ANO	RECEITAS LIQUIDADAS	LIQUIDAÇÕES ANULADAS	RECEITAS COBRADAS BRUTAS	REEMBOLSOS/RESTITUIÇÕES		RECEITA COBRADA LIQUIDA (10 = 7-9)	RECEITAS POR COBRAR NO FINAL DO ANO (11=4+5-6-7)	GRAU EXEC. FINAN DAS REC. (12)a
CÓDIGO	DESCRIÇÃO						EMITIDOS	PAGOS			
(1)	(2)	(3)	(4)	(5)	(6)	(7)	(8)	(9)	(10 = 7-9)	(11=4+5-6-7)	(12)a
05	RENDIMENTOS DE PROPRIEDADE	418.655,00		201.102,18		201.102,18			201.102,18		48.0
0502	JUROS - SOCIEDADES	25,00		0,21		0,21			0,21		0.8
	FINANCEIRAS										
050201	Bancos e Outras Instituições	25,00		0,21		0,21			0,21		0.8
	Financeiras										
0507	DIVIDENDOS E PARTICIPAÇÕES	11.340,00		11.252,30		11.252,30			11.252,30		99.2
	NOS LUCROS DE SOCIEDADES E										
	QUASE-SOCIEDADES NÃO										
	FINANCEIRAS										
050701	Empresas públicas	10,00									
050702	Empresas Públicas municipais	10,00									
	e intermunicipais										
050703	Empresa privados	10,00									
050799	Outras	11.310,00		11.252,30		11.252,30			11.252,30		99.5
0510	RENDAS	407.290,00		189.849,67		189.849,67			189.849,67		46.6
051001	Terrenos	407.250,00		189.849,67		189.849,67			189.849,67		46.6
051003	Habitacões	10,00									
051004	Edifícios	10,00									
051005	Bens do Domínio Público	10,00									
051099	Outros	10,00									
06	TRANSFERÊNCIAS CORRENTES	5.099.049,00	12.864,44	5.573.851,75	685.534,69	4.901.181,50			4.901.181,50		96.1
0603	ADMINISTRAÇÃO CENTRAL	5.086.179,00	12.864,44	5.560.920,43	685.534,69	4.888.250,18			4.888.250,18		96.1
060301	ESTADO	4.704.019,00		5.449.741,49	668.476,13	4.781.265,36			4.781.265,36		101.6
06030101	Fundo de Equilibrio	3.851.669,00		4.545.447,94	633.271,94	3.912.176,00			3.912.176,00		101.6
	Financeiro (FEF)										
06030102	Fudo Social Municipal	205.985,00		240.320,00	34.335,00	205.985,00			205.985,00		100.0
06030103	Participação Variável no IRS			869,19	869,19						
06030199	Outras	646.365,00		663.104,36		663.104,36			663.104,36		102.6
0603019901	Pessoal N/docente do Ensino	77.990,00		72.708,00		72.708,00			72.708,00		93.2
	Pré-Escolar										
0603019902	Pessoal N/docente do 1ºciclo	102.430,00		114.453,31		114.453,31			114.453,31		111.7
	do Ensino básico										
0603019903	Pessoal N/docente do 2º e	230.535,00		309.749,94		309.749,94			309.749,94		134.4
	3ºciclo do Ensino básico										
0603019904	Pessoal N/docente s/Funções	41.085,00		40.486,56		40.486,56			40.486,56		98.5
	letivas										
0603019905	Acordo de cooperação	28.435,00		30.787,53		30.787,53			30.787,53		108.3
	pré-escolar										
0603019906	Situações especiais do 2º e	13.650,00		13.649,16		13.649,16			13.649,16		100.0
	3º ciclos										
0603019907	Atividades de enriquecimento	59.160,00		20.643,98		20.643,98			20.643,98		34.9
	curricular										
0603019909	Componente social	77.530,00		31.299,39		31.299,39			31.299,39		40.4
0603019999	Outras	15.550,00		29.326,49		29.326,49			29.326,49		188.6
060306	Estado-Participação	96.330,00	12.864,44	22.085,76	12.864,44	22.085,76			22.085,76		22.9
	Comunitária em										
	Proj.Co-Financiados										
06030602	Programa de Desenvolvimento	12.865,00	12.864,44	12.864,44	12.864,44	12.864,44			12.864,44		100.0
	Rural (PRODER)										
06030603	Fundo Europeu de	10,00									
	Desenvolvimento										
	Regional (FEDER)										
06030604	Programa Operacional	36.705,00		9.221,32		9.221,32			9.221,32		25.1
	Inclusão Social e Emprego										
	(POISE)										

(a) (12 = 10 /3 * 100)

CLASSIFICAÇÃO ECONÓMICA		PREVISÕES CORRIGIDAS	RECEITAS POR COBRAR NO INÍCIO DO ANO	RECEITAS LIQUIDADAS	LIQUIDAÇÕES ANULADAS	RECEITAS COBRADAS BRUTAS	REEMBOLSOS/RESTITUIÇÕES		RECEITA COBRADA LIQUIDA (10 = 7-9)	RECEITAS POR COBRAR NO FINAL DO ANO (11=4+5-6-7)	GRAU EXEC. FINAN DAS REC. (12)a
CÓDIGO	DESCRIÇÃO						EMITIDOS	PAGOS			
(1)	(2)	(3)	(4)	(5)	(6)	(7)	(8)	(9)	(10 = 7-9)	(11=4+5-6-7)	(12)a
06030605	Programa Operacional Regional do Norte (NORTE 2020) - Fundo Europeu de Desenvolvimento Regional(FEDER)	46.750,00									
060307	Serviços e Fundos Autónomos	184.565,00		13.937,14		13.937,14			13.937,14		7.6
060309	Serviços e Fundos Autónomos - Subsistema Proteção à Família e Polít.Ativas Emp.e Formação Profissional	101.265,00		75.156,04	4.194,12	70.961,92			70.961,92		70.1
06030901	Instituto de Emprego e Formação Profissional (IEFP)	101.265,00		75.156,04	4.194,12	70.961,92			70.961,92		70.1
0606	SEGURANÇA SOCIAL	12.870,00		12.931,32		12.931,32			12.931,32		100.5
060601	Sistema de Solidariedade e Seguraça Social	12.870,00		12.931,32		12.931,32			12.931,32		100.5
07	VENDA DE BENS E SERVIÇOS CORRENTES	1.083.300,00	100.366,91	1.067.724,35	2.310,35	992.926,13			992.926,13	172.854,78	91.7
0701	VENDA DE BENS	285.380,00	40.907,47	334.009,22	30,00	292.035,34			292.035,34	82.851,35	102.3
070102	Livros e Documentação Técnica	10,00									
070103	Publicações e Impressos	110,00		60,00		60,00			60,00		54.5
070105	Bens Inutilizados	10,00									
070106	Produtos Agrícolas e pecuários	10,00									
070108	MERCADORIAS	285.200,00	40.907,47	333.949,22	30,00	291.975,34			291.975,34	82.851,35	102.4
07010801	Água	283.900,00	40.827,47	333.540,21		291.576,33			291.576,33	82.791,35	102.7
07010803	Outros	1.300,00	80,00	409,01	30,00	399,01			399,01	60,00	30.7
070109	Matérias de consumo	10,00									
070110	Desperdícios, resíduos e refugos	20,00									
07011001	Sucata	10,00									
07011099	Outros	10,00									
070199	Outros	10,00									
0702	SERVIÇOS	519.240,00	59.453,94	448.291,91	2.280,35	415.467,57			415.467,57	89.997,93	80.0
070201	Aluguer de Espaços e Equipamentos	95.050,00	19.961,08	12.164,66	5,94	25.564,60			25.564,60	6.555,20	26.9
070203	Vistorias e ensaios	10,00									
070208	SERVIÇOS SOCIAIS, RECREATIVOS, CULTURAIS E DE DESPORTO	50.850,00	23,10	45.730,31	23,10	45.730,31			45.730,31		89.9
07020801	Serviços Sociais	10,00									
07020802	Serviços Recreativos	20,00									
0702080201	Turismo Sénior	10,00									
0702080299	Outros	10,00									
07020803	Serviços Culturais	20,00									
0702080301	Turismo Sénior	10,00									
0702080399	Outros	10,00									
07020804	Serviços desportivos	50.800,00	23,10	45.730,31	23,10	45.730,31			45.730,31		90.0
070209	SERVIÇOS ESPECÍFICOS DAS AUTARQUIAS	372.960,00	39.449,76	390.270,94	2.251,31	344.046,66			344.046,66	83.422,73	92.2
07020901	Saneamento e águas residuais	103.050,00		138.817,63		112.575,32			112.575,32	26.242,31	109.2
07020902	Resíduos Sólidos	220.700,00	30.225,67	212.404,17	7,72	194.330,85			194.330,85	48.291,27	88.1
07020903	Transportes Colectivos de Pessoas e Mercadorias	1.260,00	53,58	1.921,68	14,94	1.921,68			1.921,68	38,64	152.5
0702090302	Transportes Escolares	1.250,00	53,58	1.921,68	14,94	1.921,68			1.921,68	38,64	153.7
0702090399	Outros	10,00									
07020904	Trabalhos por Conta de Particulares	850,00		665,03		665,03			665,03		78.2

CLASSIFICAÇÃO ECONÓMICA		PREVISÕES CORRIGIDAS	RECEITAS POR COBRAR NO INÍCIO DO ANO	RECEITAS LIQUIDADAS	LIQUIDAÇÕES ANULADAS	RECEITAS COBRADAS BRUTAS	REEMBOLSOS/RESTITUIÇÕES		RECEITA COBRADA LIQUIDA (10 = 7-9)	RECEITAS POR COBRAR NO FINAL DO ANO (11=4+5-6-7)	GRAU EXEC. FINAN DAS REC. (12)a
CÓDIGO	DESCRIÇÃO						EMITIDOS	PAGOS			
(1)	(2)	(3)	(4)	(5)	(6)	(7)	(8)	(9)	(10 = 7-9)	(11=4+5-6-7)	(12)a
07020905	Cemitérios	450,00		250,00		250,00			250,00		55.6
07020906	Mercados e Feiras	8.750,00	8.704,18							8.704,18	
07020999	Outros Serviços específicos das autarquias	37.900,00	466,33	36.212,43	2.228,65	34.303,78			34.303,78	146,33	90.5
070299	Outros Serviços	370,00	20,00	126,00		126,00			126,00	20,00	34.1
0703	RENDAS	278.680,00	5,50	285.423,22		285.423,22			285.423,22	5,50	102.4
070301	Habitacões	330,00	5,50	11.201,31		11.201,31			11.201,31	5,50	3394.3
070302	Edifícios	10.880,00									
070399	Outras	267.470,00		274.221,91		274.221,91			274.221,91		102.5
08	OUTRAS RECEITAS CORRENTES	48.330,00	7,35	23.586,18	2.004,86	19.081,32			19.081,32	2.507,35	39.5
0801	OUTRAS	48.330,00	7,35	23.586,18	2.004,86	19.081,32			19.081,32	2.507,35	39.5
080199	OUTRAS	48.330,00	7,35	23.586,18	2.004,86	19.081,32			19.081,32	2.507,35	39.5
08019901	Indemnizações por deterioração, roubo e extravio de bens patrimoniais	10,00									
08019902	Indemniz.estragos provocados por outrém viaturas ou outros equipamentos das autarquias	10,00									
08019903	IVA Reembolsado	6.000,00									
08019999	DIVERSAS	42.310,00	7,35	23.586,18	2.004,86	19.081,32			19.081,32	2.507,35	45.1
0801999902	Emolumentos de Custas de Execuções Fiscais	2.110,00	7,35	1.909,26		1.909,26			1.909,26	7,35	90.5
0801999999	Receitas Correntes Diversas	40.200,00		21.676,92	2.004,86	17.172,06			17.172,06	2.500,00	42.7
	RECEITAS DE CAPITAL	1.891.878,50		1.023.821,98	71.896,00	951.925,98			951.925,98		50.3
09	VENDAS DE BENS DE INVESTIMENTO	36.880,00		55.754,37		55.754,37			55.754,37		151.2
0901	TERRENOS	10.190,00		20.286,37		20.286,37			20.286,37		199.1
090101	Sociedades e Quase-Sociedades Não Financeiras	10,00									
090102	Sociedades Financeiras	10,00									
090109	Instituições S/Fins Lucrativos	10,00									
090110	Famílias	10.160,00		20.286,37		20.286,37			20.286,37		199.7
0903	EDIFÍCIOS	24.080,00		32.968,00		32.968,00			32.968,00		136.9
090301	Sociedades e Quase-Sociedades Não Financeiras	24.050,00		32.968,00		32.968,00			32.968,00		137.1
090302	Sociedades Financeiras	10,00									
090309	Instituições S/Fins Lucrativos	10,00									
090310	Famílias	10,00									
0904	OUTROS BENS DE INVESTIMENTO	2.610,00		2.500,00		2.500,00			2.500,00		95.8
090401	SOCIEDADES E QUASE-SOCIEDADES NÃO FINANCEIRAS	2.520,00		2.500,00		2.500,00			2.500,00		99.2
09040101	Equipamento de Transporte	2.510,00		2.500,00		2.500,00			2.500,00		99.6
09040103	Outros	10,00									
090402	SOCIEDADES FINANCEIRAS	30,00									
09040201	Equipamento de Transporte	10,00									
09040202	Maquinaria e Equipamento	10,00									
09040203	Outros	10,00									

CLASSIFICAÇÃO ECONÓMICA		PREVISÕES CORRIGIDAS	RECEITAS POR COBRAR NO INÍCIO DO ANO	RECEITAS LIQUIDADAS	LIQUIDAÇÕES ANULADAS	RECEITAS COBRADAS BRUTAS	REEMBOLSOS/RESTITUIÇÕES		RECEITA COBRADA LIQUIDA (10 = 7-9)	RECEITAS POR COBRAR NO FINAL DO ANO (11=4+5-6-7)	GRAU EXEC. FINAN DAS REC. (12)a
CÓDIGO	DESCRIÇÃO						EMITIDOS	PAGOS			
(1)	(2)	(3)	(4)	(5)	(6)	(7)	(8)	(9)	(10 = 7-9)	(11=4+5-6-7)	(12)a
090409	INSTITUIÇÕES SEM FINS LUCRATIVOS	30,00									
09040901	Equipamento de Transporte	10,00									
09040902	Maquinaria e Equipamento	10,00									
09040903	Outros	10,00									
090410	FAMILIAS	30,00									
09041001	Equipamento de Transporte	10,00									
09041002	Maquinaria e Equipamento	10,00									
09041003	Outros	10,00									
10	TRANSFERÊNCIAS DE CAPITAL	1.503.788,50		616.925,96	71.896,00	545.029,96			545.029,96		36.2
1001	SOCIEDADES E QUASE-SOCIEDADES NÃO FINANCEIRAS	20,00									
100101	PÚBLICAS	10,00									
10010101	Empresas Publicas(EP)	10,00									
100102	Privadas	10,00									
1003	ADMINISTRAÇÃO CENTRAL	1.503.768,50		616.925,96	71.896,00	545.029,96			545.029,96		36.2
100301	ESTADO	871.286,50		526.582,00	71.896,00	454.686,00			454.686,00		52.2
10030101	Fundo de Equilíbrio Financeiro(FEF)	427.963,00		506.582,00	71.896,00	434.686,00			434.686,00		101.6
10030104	Cooperação Técnica e Financeira	423.323,50									
1003010407	Fundo de Emergência Municipal	423.323,50									
10030105	Ministério da Educação(ME)	20.000,00		20.000,00		20.000,00			20.000,00		100.0
100307	ESTADO- PARTICIPAÇÃO COMUNITÁRIA EM PROJECTOS CO-FINANCIADOS	627.482,00		90.343,96		90.343,96			90.343,96		14.4
10030701	Programa Operacional de Fatores de Competitividade(COMPETE)	8.070,00		8.069,82		8.069,82			8.069,82		100.0
10030702	Fundo Europeu de Desenvolvimento Regional(FEDER)	430.005,00		82.274,14		82.274,14			82.274,14		19.1
10030703	Programa Operacional de Valorização Território (POVT)	122.257,00									
10030704	Programa Operacional Sustentabilidade e Eficiência no Uso de Recursos (POSEUR)	67.150,00									
100308	SERVIÇOS E FUNDOS AUTÓNOMOS	5.000,00									
10030802	Instituto de Emprego e Formação Profissional (IEFP)	5.000,00									
12	PASSIVOS FINANCEIROS	350.000,00		350.000,00		350.000,00			350.000,00		100.0
1205	EMPRÉSTIMOS A CURTO PRAZO	350.000,00		350.000,00		350.000,00			350.000,00		100.0
120502	Sociedades Financeiras	350.000,00		350.000,00		350.000,00			350.000,00		100.0
13	OUTRAS RECEITAS DE CAPITAL	1.210,00		1.141,65		1.141,65			1.141,65		94.4
1301	OUTRAS	1.210,00		1.141,65		1.141,65			1.141,65		94.4
130101	Indemnizações	1.210,00		1.141,65		1.141,65			1.141,65		94.4
	OUTRAS RECEITAS	111.904,06	116,48	89.418,15		87.888,87			87.888,87	1.645,76	78.5
15	REPOSIÇÕES NÃO ABATIDAS NOS PAGAMENTOS	29.256,00	116,48	6.770,09		5.240,81			5.240,81	1.645,76	17.9
1501	REPOSIÇÕES NÃO ABATIDAS NOS PAGAMENTOS	29.256,00	116,48	6.770,09		5.240,81			5.240,81	1.645,76	17.9

CLASSIFICAÇÃO ECONÓMICA		PREVISÕES CORRIGIDAS	RECEITAS POR COBRAR NO INICIO DO ANO	RECEITAS LIQUIDADAS	LIQUIDAÇÕES ANULADAS	RECEITAS COBRADAS BRUTAS	REEMBOLSOS/RESTITUIÇÕES		RECEITA COBRADA LIQUIDA	RECEITAS POR COBRAR NO FINAL DO ANO	GRAU EXEC. FINAN DAS REC. (12) a
CÓDIGO	DESCRIÇÃO						EMITIDOS	PAGOS			
(1)	(2)	(3)	(4)	(5)	(6)	(7)	(8)	(9)	(10 = 7-9)	(11=4+5-6-7)	(12) a
150101	Reposições não abatidas nos pagamentos	29.256,00	116,48	6.770,09		5.240,81			5.240,81	1.645,76	17.9
16	SALDO DA GERÊNCIA ANTERIOR	82.648,06		82.648,06		82.648,06			82.648,06		100.0
1601	SALDO ORÇAMENTAL	82.648,06		82.648,06		82.648,06			82.648,06		100.0
160101	Na posse do serviço	82.648,06		82.648,06		82.648,06			82.648,06		100.0
TOTAL		9.736.391,56	137.241,57	8.820.227,34	763.455,17	8.009.490,61			8.009.490,61	184.523,13	82.3

(a) (12 = 10 / 3 * 100)

Em ____ de _____ de ____

Em ____ de _____ de ____

4. CONTROLO ORÇAMENTAL DA DESPESA

MAPA DO CONTROLO ORÇAMENTAL DA DESPESA

ENTIDADE MA - Município de Armamar

Período: 2016/01/01 a 2016/12/31

ANO 2016

PAG. 1

CLASSIFICAÇÃO		DOTAÇÕES	COMPROMISSOS ASSUMIDOS			DESPESA PAGA	DIFERENÇAS			GRAU DE EXECUÇÃO ORÇAMENTAL DA DESPESA (11) a)
			EXERCÍCIO	EXERCÍCIOS FUTUROS	TOTAL		DOTAÇÃO NÃO COMPROMETIDA (8 = 3 - 4)	SALDO (9 = 3 - 7)	COMPROMISSOS POR PAGAR (10 = 4 - 7)	
ECONÓMICA (1)	DESCRIÇÃO (2)	CORRIGIDAS (3)	(4)	(5)	(6)	(7)	(8 = 3 - 4)	(9 = 3 - 7)	(10 = 4 - 7)	(11) a)
	D E S P E S A S C O R R E N T E S	7.181.460,06	7.081.738,09	1.286.303,33	8.368.041,42	6.391.980,36	99.721,97	789.479,70	689.757,73	89.01
01	DESPESAS COM O PESSOAL	3.079.147,13	3.071.172,37		3.071.172,37	3.059.477,21	7.974,76	19.669,92	11.695,16	99.36
0101	REMUNERAÇÕES CERTAS E PERMANENTES	2.240.986,16	2.236.955,72		2.236.955,72	2.233.242,12	4.030,44	7.744,04	3.713,60	99.65
010101	Titulares de órgãos de soberania e membros de órgãos autárquicos	88.245,00	88.241,92		88.241,92	88.241,92	3,08	3,08		100.00
010104	Pessoal em regime de contrato de trabalho para o exercício de funções públicas por tempo indeterminado	1.450.471,97	1.447.959,71		1.447.959,71	1.447.959,71	2.512,26	2.512,26		99.83
01010401	Pessoal em funções	1.450.453,36	1.447.959,71		1.447.959,71	1.447.959,71	2.493,65	2.493,65		99.83
01010402	Alterações Obrigatórias de posicionamento remuneratório	7,96					7,96	7,96		
01010403	Alterações Facultativas de posicionamento remuneratório	0,65					0,65	0,65		
01010404	Recrutamento de Pessoal para novos postos de trabalho	10,00					10,00	10,00		
010106	Pessoal em regime de contrato de trabalho para o exercício de funções públicas a termo resolutivo	5.437,76	5.435,76		5.435,76	5.435,76	2,00	2,00		99.96
01010601	Pessoal em funções	5.435,76	5.435,76		5.435,76	5.435,76				100.00
01010604	Recrutamento de Pessoal para novos postos de trabalho	2,00					2,00	2,00		
010107	Pessoal em regime de tarefa ou avença	40.837,00	40.480,65		40.480,65	36.767,05	356,35	4.069,95	3.713,60	90.03
010108	Pessoal aguardando aposentação	2.000,00	1.963,90		1.963,90	1.963,90	36,10	36,10		98.20
010109	Pessoal em qualquer outra situação	153.460,34	153.455,28		153.455,28	153.455,28	5,06	5,06		100.00
010111	Representação	25.007,00	25.005,90		25.005,90	25.005,90	1,10	1,10		100.00
010113	SUBSIDIO DE REFEIÇÃO	163.351,60	162.734,83		162.734,83	162.734,83	616,77	616,77		99.62
01011301	Pessoal em funções	150.938,60	150.350,91		150.350,91	150.350,91	587,69	587,69		99.61
01011302	Pessoal em qualquer outra situação	7.603,00	7.580,17		7.580,17	7.580,17	22,83	22,83		99.70
01011303	Membros dos órgãos autárquicos	4.810,00	4.803,75		4.803,75	4.803,75	6,25	6,25		99.87
010114	SUBSIDIO DE FÉRIAS E DE NATAL	288.164,90	287.682,27		287.682,27	287.682,27	482,63	482,63		99.83
01011401	Pessoal em funções	249.556,60	249.095,84		249.095,84	249.095,84	460,76	460,76		99.82
01011402	Pessoal em qualquer outra situação	38.608,30	38.586,43		38.586,43	38.586,43	21,87	21,87		99.94
010115	Remunerações por doença e maternidade/paternidade	24.010,59	23.995,50		23.995,50	23.995,50	15,09	15,09		99.94
0102	ABONOS VARIÁVEIS OU EVENTUAIS	85.650,10	85.010,66		85.010,66	85.010,66	639,44	639,44		99.25
010202	Horas extraordinárias	48.748,70	48.712,96		48.712,96	48.712,96	35,74	35,74		99.93
010203	Alimentação e alojamento	15,00	6,00		6,00	6,00	9,00	9,00		40.00
010204	Ajudas de custo	4.583,40	4.206,26		4.206,26	4.206,26	377,14	377,14		91.77
010205	Abono para falhas	5.041,00	4.871,26		4.871,26	4.871,26	169,74	169,74		96.63
010212	Indemnizações por cessação de funções	282,00	281,85		281,85	281,85	0,15	0,15		99.95
010213	OUTROS SUPLEMENTOS E PRÊMIOS	26.980,00	26.932,33		26.932,33	26.932,33	47,67	47,67		99.82
01021302	Outros	26.980,00	26.932,33		26.932,33	26.932,33	47,67	47,67		99.82
0103	SEGURANÇA SOCIAL	752.510,87	749.205,99		749.205,99	741.224,43	3.304,88	11.286,44	7.981,56	98.50
010301	Encargos com a saúde	150.060,00	150.060,00		150.060,00	142.767,42		7.292,58	7.292,58	95.14
010302	Outros encargos com a saúde	22.294,69	22.007,72		22.007,72	22.007,72	286,97	286,97		98.71
010303	Subsidio familiar a crianças e jovens	17.090,24	16.960,68		16.960,68	16.960,68	129,56	129,56		99.24
010304	Outras prestações familiares	2.252,44	1.188,44		1.188,44	1.188,44	1.064,00	1.064,00		52.76
010305	CONTRIBUIÇÕES PARA A SEGURANÇA SOCIAL	491.305,00	491.210,74		491.210,74	490.521,76	94,26	783,24	688,98	99.84
01030502	Segurança social do pessoal em regime de contrato de trabalho em funções públicas (RCTFP)	488.217,00	488.123,09		488.123,09	487.434,11	93,91	782,89	688,98	99.84
0103050201	Caixa Geral de Aposentações	296.090,00	296.066,60		296.066,60	295.717,84	23,40	372,16	348,76	99.87
0103050202	Segurança Social - Regime Geral	192.127,00	192.056,49		192.056,49	191.716,27	70,51	410,73	340,22	99.79
01030503	Outros	3.088,00	3.087,65		3.087,65	3.087,65	0,35	0,35		99.99
0103050301	Serviços de Assistência Medico-Social (SAMS)	1.914,00	1.913,81		1.913,81	1.913,81	0,19	0,19		99.99
0103050303	Segurança Social - Entidades Contratantes trabalhadores independentes	1.174,00	1.173,84		1.173,84	1.173,84	0,16	0,16		99.99
010309	SEGUROS	69.508,50	67.778,41		67.778,41	67.778,41	1.730,09	1.730,09		97.51
01030901	Seguros de acidentes no trabalho e doenças profissionais	69.508,50	67.778,41		67.778,41	67.778,41	1.730,09	1.730,09		97.51
02	AQUISIÇÃO DE BENS E SERVIÇOS	3.567.537,93	3.476.475,78	838.865,44	4.315.341,22	2.863.283,81	91.062,15	704.254,12	613.191,97	80.26
0201	AQUISIÇÃO DE BENS	1.029.900,53	1.023.495,95	179.324,60	1.202.820,55	758.508,18	6.404,58	271.392,35	264.987,77	73.65
020101	Matérias primas e subsidiárias	15.944,00	15.439,57		15.439,57	13.743,56	504,43	2.200,44	1.696,01	86.20

MAPA DO CONTROLO ORÇAMENTAL DA DESPESA

ENTIDADE MA - Município de Armamar

Período: 2016/01/01 a 2016/12/31

ANO 2016

PAG. 2

CLASSIFICAÇÃO		DOTAÇÕES	COMPROMISSOS ASSUMIDOS			DESPESA PAGA	DIFERENÇAS			GRAU DE EXECUÇÃO ORÇAMENTAL DA DESPESA (11) a)
			EXERCÍCIO	EXERCÍCIOS FUTUROS	TOTAL		DOTAÇÃO NÃO COMPROMETIDA (8 = 3 - 4)	SALDO (9 = 3 - 7)	COMPROMISSOS POR PAGAR (10 = 4 - 7)	
ECONÓMICA (1)	DESCRIÇÃO (2)	CORRIGIDAS (3)	(4)	(5)	(6)	(7)	(8)	(9)	(10)	(11)
020102	COMBUSTÍVEIS E LUBRIFICANTES	94.395,18	94.354,56		94.354,56	85.813,23	40,62	8.581,95	8.541,33	90.91
02010202	Gasóleo	90.965,18	90.928,89		90.928,89	82.486,27	36,29	8.478,91	8.442,62	90.68
02010299	Outros	3.430,00	3.425,67		3.425,67	3.326,96	4,33	103,04	98,71	97.00
020104	Limpeza e higiene	25.200,00	24.710,51		24.710,51	22.037,39	489,49	3.162,61	2.673,12	87.45
020105	Alimentação - Refeições confeccionadas	81.102,00	81.096,80	24.169,50	105.266,30	53.817,80	5,20	27.284,20	27.279,00	66.36
020107	Vestuário e artigos pessoais	400,00	293,27		293,27	293,27	106,73	106,73		73.32
020108	Material de escritório	5.972,00	4.584,69		4.584,69	4.099,39	1.387,31	1.872,61	485,30	68.64
020109	Produtos químicos e farmacêuticos	7.600,00	7.199,30		7.199,30	6.012,35	400,70	1.587,65	1.186,95	79.11
020112	Material de transporte - Peças	43.470,00	43.236,79		43.236,79	31.563,48	233,21	11.906,52	11.673,31	72.61
020114	Outro material - Peças	1.640,00	1.634,51		1.634,51	1.634,51	5,49	5,49		99.67
020115	Prémios,condecorações e ofertas	5.500,00	4.828,97		4.828,97	1.461,21	671,03	4.038,79	3.367,76	26.57
020116	MERCADORIAS PARA VENDA	497.831,29	497.383,49	155.155,10	652.538,59	338.319,26	447,80	159.512,03	159.064,23	67.96
02011601	Água	497.431,29	497.172,95	155.155,10	652.328,05	338.108,72	258,34	159.322,57	159.064,23	67.97
02011603	Outros	400,00	210,54		210,54	210,54	189,46	189,46		52.63
020117	Ferramentas e utensílios	250,00	70,00		70,00	70,00	180,00	180,00		28.00
020118	Livros e documentação técnica	2.620,00	2.471,05		2.471,05	2.451,05	148,95	168,95	20,00	93.55
020119	Artigos honoríficos e de decoração	70,00	65,07		65,07	65,07	4,93	4,93		92.96
020120	Material de educação, cultura e recreio	9.879,00	9.808,70		9.808,70	9.808,70	70,30	70,30		99.29
020121	Outros bens	238.027,06	236.318,67		236.318,67	187.317,91	1.708,39	50.709,15	49.000,76	78.70
0202	AQUISIÇÃO DE SERVIÇOS	2.537.637,40	2.452.979,83	659.540,84	3.112.520,67	2.104.775,63	84.657,57	432.861,77	348.204,20	82.94
020201	Encargos de instalações	479.300,00	479.300,00		479.300,00	469.541,76		9.758,24	9.758,24	97.96
020202	Limpeza e higiene	381.580,00	381.580,00	276.147,10	657.727,10	291.678,68		89.901,32	89.901,32	76.44
020203	Conservação de bens	12.600,00	12.325,74		12.325,74	7.564,23	274,26	5.035,77	4.761,51	60.03
020204	Locação de edifícios	411.200,00	411.200,00		411.200,00	376.636,09		34.563,91	34.563,91	91.59
020205	Locação de material de informática	25.250,00	25.174,74	13.437,00	38.611,74	23.397,19	75,26	1.852,81	1.777,55	92.66
020206	Locação de material de transporte	18.200,00	18.182,40		18.182,40	14.773,20	17,60	3.426,80	3.409,20	81.17
020208	Locação de outros bens	14.285,00	14.220,28		14.220,28	11.097,38	64,72	3.187,62	3.122,90	77.69
020209	Comunicações	58.042,00	58.000,00	2.326,06	60.326,06	55.673,59	42,00	2.368,41	2.326,41	95.92
020210	Transportes	227.650,00	226.815,53	86.932,46	313.747,99	195.347,25	834,47	32.302,75	31.468,28	85.81
020211	Representação dos serviços	1.900,00	1.856,03		1.856,03	1.856,03	43,97	43,97		97.69
020212	Seguros	39.664,00	39.458,30		39.458,30	37.790,51	205,70	1.873,49	1.667,79	95.28
020213	Deslocações e estadas	21.854,40	19.989,49		19.989,49	18.955,54	1.864,91	2.898,86	1.033,95	86.74
020214	Estudos,pareceres,projectos e consultadoria	140.650,00	67.650,00		67.650,00	33.825,00	73.000,00	106.825,00	33.825,00	24.05
020215	Formação	9.329,00	9.306,70		9.306,70	8.766,05	22,30	562,95	540,65	93.97
020217	Publicidade	21.110,00	20.703,16		20.703,16	18.094,65	406,84	3.015,35	2.608,51	85.72
020218	Vigilância e segurança	9.865,00	9.863,68		9.863,68	9.846,20	1,32	18,80	17,48	99.81
020219	Assistência técnica	24.250,00	23.965,37		23.965,37	9.081,32	284,63	15.168,68	14.884,05	37.45
020220	Outros trabalhos especializados	383.170,50	379.919,77	280.698,22	660.617,99	279.551,49	3.250,73	103.619,01	100.368,28	72.96
020224	Encargos de cobrança de receitas	17.350,00	17.318,07		17.318,07	17.318,07	31,93	31,93		99.82
020225	Outros serviços	240.387,50	236.150,57		236.150,57	223.981,40	4.236,93	16.406,10	12.169,17	93.18
03	JUROS E OUTROS ENCARGOS	193.889,00	193.737,21	406.558,74	600.295,95	178.209,52	151,79	15.679,48	15.527,69	91.91
0301	JUROS DA DÍVIDA PÚBLICA	64.708,00	64.670,26	211.017,27	275.687,53	63.978,28	37,74	729,72	691,98	98.87
030103	SOCIEDADES FINANCEIRAS- BANCOS E OUTRAS INSTITUIÇÕES FINANCEIRAS	45.610,00	45.572,31	117.979,11	163.551,42	44.880,33	37,69	729,67	691,98	98.40
03010301	Empréstimos de Curto Prazo	3.860,00	3.855,62		3.855,62	3.622,76	4,38	237,24	232,86	93.85
03010302	EMPRÉSTIMOS DE MÉDIO E LONGO PRAZO	41.750,00	41.716,69	117.979,11	159.695,80	41.257,57	33,31	492,43	459,12	98.82
0301030201	Caixa Geral de Depósitos	24.113,00	24.091,75	53.891,61	77.983,36	23.893,64	21,25	219,36	198,11	99.09
0301030206	Caixa Crédito Agrícola Mutuo	17.637,00	17.624,94	64.087,50	81.712,44	17.363,93	12,06	273,07	261,01	98.45
030105	Administração Pública Central	19.098,00	19.097,95	93.038,16	112.136,11	19.097,95	0,05	0,05		100.00
03010502	Empréstimos de Médio e Longo Prazos	19.098,00	19.097,95	93.038,16	112.136,11	19.097,95	0,05	0,05		100.00
0301050202	Programa de Apoio a Economia Local (PAEL)	19.098,00	19.097,95	93.038,16	112.136,11	19.097,95	0,05	0,05		100.00
0302	OUTROS ENCARGOS CORRENTES DA DÍVIDA PÚBLICA	63.330,00	63.328,11	172.693,70	236.021,81	63.323,99	1,89	6,01	4,12	99.99
030201	DESPESAS DIVERSAS	63.330,00	63.328,11	172.693,70	236.021,81	63.323,99	1,89	6,01	4,12	99.99
03020101	Comissões bancárias com manutenção de contas, contratos de empréstimos, factoring e cedências de créditos	63.330,00	63.328,11	172.693,70	236.021,81	63.323,99	1,89	6,01	4,12	99.99
0303	JUROS DE LOCAÇÃO FINANCEIRA	720,00	720,00		720,00	550,05		169,95	169,95	76.40
030305	Material de transporte	720,00	720,00		720,00	550,05		169,95	169,95	76.40

MAPA DO CONTROLO ORÇAMENTAL DA DESPESA

ENTIDADE MA - Município de Armamar

Período: 2016/01/01 a 2016/12/31

ANO 2016

PAG. 3

CLASSIFICAÇÃO		DOTAÇÕES	COMPROMISSOS ASSUMIDOS			DESPESA PAGA	DIFERENÇAS			GRAU DE EXECUÇÃO ORÇAMENTAL DA DESPESA (11) a)
			EXERCÍCIO	EXERCÍCIOS FUTUROS	TOTAL		DOTAÇÃO NÃO COMPROMETIDA (8 = 3 - 4)	SALDO (9 = 3 - 7)	COMPROMISSOS POR PAGAR (10 = 4 - 7)	
ECONÓMICA (1)	DESCRIÇÃO (2)	CORRIGIDAS (3)	(4)	(5)	(6)	(7)	(8 = 3 - 4)	(9 = 3 - 7)	(10 = 4 - 7)	(11) a)
0305	OUTROS JUROS	58.801,00	58.728,30	19.167,77	77.896,07	44.096,26	72,70	14.704,74	14.632,04	74.99
030502	Outros	58.801,00	58.728,30	19.167,77	77.896,07	44.096,26	72,70	14.704,74	14.632,04	74.99
03050201	Contrato de factoring - CCAM	9.085,00	9.081,17		9.081,17	8.803,47	3,83	281,53	277,70	96.90
03050202	Contrato de factoring/ Cedência de Créditos - BPI	20,00	15,64		15,64	15,64	4,36	4,36		78.20
03050203	Contrato de factoring/ Cedência Créditos - CGD	1.096,00	1.083,24		1.083,24	1.083,24	12,76	12,76		98.84
03050298	Juros de acordos c/ fornecedores	1.300,00	1.288,01		1.288,01	1.288,01	11,99	11,99		99.08
03050299	Juros de mora suportados	47.300,00	47.260,24	19.167,77	66.428,01	32.905,90	39,76	14.394,10	14.354,34	69.57
0306	OUTROS ENCARGOS FINANCEIROS	6.330,00	6.290,54	3.680,00	9.970,54	6.260,94	39,46	69,06	29,60	98.91
030601	Outros encargos financeiros	6.330,00	6.290,54	3.680,00	9.970,54	6.260,94	39,46	69,06	29,60	98.91
04	TRANSFERÊNCIAS CORRENTES	218.696,00	218.608,40	40.879,15	259.487,55	205.558,40	87,60	13.137,60	13.050,00	93.99
0403	ADMINISTRAÇÃO CENTRAL	4.345,00	4.343,00		4.343,00	4.343,00	2,00	2,00		99.95
040301	Estado	4.345,00	4.343,00		4.343,00	4.343,00	2,00	2,00		99.95
0405	ADMINISTRAÇÃO LOCAL	30.000,00	30.000,00	8.979,15	38.979,15	24.500,00		5.500,00	5.500,00	81.67
040501	CONTINENTE	30.000,00	30.000,00	8.979,15	38.979,15	24.500,00		5.500,00	5.500,00	81.67
04050104	Associação de municípios	30.000,00	30.000,00	8.979,15	38.979,15	24.500,00		5.500,00	5.500,00	81.67
0407	INSTITUIÇÕES SEM FINS LUCRATIVOS	60.140,00	60.095,00	31.900,00	91.995,00	52.545,00	45,00	7.595,00	7.550,00	87.37
040701	Instituições sem fins lucrativos	60.140,00	60.095,00	31.900,00	91.995,00	52.545,00	45,00	7.595,00	7.550,00	87.37
0408	FAMÍLIAS	124.211,00	124.170,40		124.170,40	124.170,40	40,60	40,60		99.97
040802	Outras	124.211,00	124.170,40		124.170,40	124.170,40	40,60	40,60		99.97
05	SUBSÍDIOS	66.290,00	66.120,84		66.120,84	38.978,93	169,16	27.311,07	27.141,91	58.80
0501	SOCIEDADES E QUASE-SOCIEDADES NÃO FINANCEIRAS	55.760,00	55.596,53		55.596,53	30.474,62	163,47	25.285,38	25.121,91	54.65
050103	Privadas	55.760,00	55.596,53		55.596,53	30.474,62	163,47	25.285,38	25.121,91	54.65
0508	FAMÍLIAS	10.530,00	10.524,31		10.524,31	8.504,31	5,69	2.025,69	2.020,00	80.76
050803	Outras	10.530,00	10.524,31		10.524,31	8.504,31	5,69	2.025,69	2.020,00	80.76
06	OUTRAS DESPESAS CORRENTES	55.900,00	55.623,49		55.623,49	46.472,49	276,51	9.427,51	9.151,00	83.14
0602	DIVERSAS	55.900,00	55.623,49		55.623,49	46.472,49	276,51	9.427,51	9.151,00	83.14
060201	Impostos e taxas	15.890,00	15.880,17		15.880,17	15.880,17	9,83	9,83		99.94
060203	OUTRAS	40.010,00	39.743,32		39.743,32	30.592,32	266,68	9.417,68	9.151,00	76.46
06020301	Outras Restituições	1.400,00	1.317,77		1.317,77	1.317,77	82,23	82,23		94.13
06020305	Outras	38.610,00	38.425,55		38.425,55	29.274,55	184,45	9.335,45	9.151,00	75.82
	DESPESAS DE CAPITAL	2.554.931,50	2.033.928,28	5.003.623,31	7.037.551,59	1.596.584,97	521.003,22	958.346,53	437.343,31	62.49
07	AQUISIÇÃO DE BENS DE CAPITAL	998.946,50	534.299,45		534.299,45	410.075,60	464.647,05	588.870,90	124.223,85	41.05
0701	INVESTIMENTOS	375.308,00	354.409,74		354.409,74	258.917,64	20.898,26	116.390,36	95.492,10	68.99
070101	Terrenos	24.835,00	24.818,00		24.818,00	24.818,00	17,00	17,00		99.93
070104	CONSTRUÇÕES DIVERSAS	142.520,00	142.496,60		142.496,60	97.815,63	23,40	44.704,37	44.680,97	68.63
07010406	Instalações desportivas e recreativas	38.145,00	38.141,84		38.141,84	38.141,84	3,16	3,16		99.99
07010413	Outras Construções	104.375,00	104.354,76		104.354,76	59.673,79	20,24	44.701,21	44.680,97	57.17
070106	MATERIAL DE TRANSPORTES	123.600,00	122.935,39		122.935,39	114.612,80	664,61	8.987,20	8.322,59	92.73
07010602	Outros	123.600,00	122.935,39		122.935,39	114.612,80	664,61	8.987,20	8.322,59	92.73
070107	Equipamento de Informática	13.932,00	9.493,31		9.493,31	9.493,31	4.438,69	4.438,69		68.14
070108	Software Informático	19.491,00	12.587,18		12.587,18	6.455,63	6.903,82	13.035,37	6.131,55	33.12
070109	Equipamento Administrativo	3.950,00	2.550,60		2.550,60	2.550,60	1.399,40	1.399,40		64.57
070110	EQUIPAMENTO BÁSICO	41.180,00	37.361,38		37.361,38	1.252,36	3.818,62	39.927,64	36.109,02	3.04
07011001	Equipamento de Recolha de Resíduos	180,00					180,00	180,00		
07011002	Outros	41.000,00	37.361,38		37.361,38	1.252,36	3.638,62	39.747,64	36.109,02	3.05
070111	Ferramentas e Utensílios	5.800,00	2.167,28		2.167,28	1.919,31	3.632,72	3.880,69	247,97	33.09
0702	LOCAÇÃO FINANCEIRA	13.710,00	13.663,53		13.663,53	6.394,07	46,47	7.315,93	7.269,46	46.64
070205	Material de transporte	13.710,00	13.663,53		13.663,53	6.394,07	46,47	7.315,93	7.269,46	46.64
0703	BENS DE DOMÍNIO PÚBLICO	609.928,50	166.226,18		166.226,18	144.763,89	443.702,32	465.164,61	21.462,29	23.73
070303	Outras construções e infraestruturas	609.928,50	166.226,18		166.226,18	144.763,89	443.702,32	465.164,61	21.462,29	23.73
07030301	Viadutos, Arruamentos E Obras Complementares	173.560,00	160.134,90		160.134,90	141.484,51	13.425,10	32.075,49	18.650,39	81.52
07030302	Sistema de Drenagem de Águas Residuais	2.200,00	315,00		315,00		1.885,00	2.200,00	315,00	
07030308	Viação Rural	431.223,50	5.030,70		5.030,70	2.533,80	426.192,80	428.689,70	2.496,90	0.59
07030309	Sinalização e trânsito	2.500,00	745,58		745,58	745,58	1.754,42	1.754,42		29.82
07030313	Outros	445,00					445,00	445,00		

(a) (11 = 7 / 3 * 100)

MAPA DO CONTROLO ORÇAMENTAL DA DESPESA

ENTIDADE MA - Município de Armamar

Período: 2016/01/01 a 2016/12/31

ANO 2016
PAG. 4

CLASSIFICAÇÃO		DOTAÇÕES	COMPROMISSOS ASSUMIDOS			DESPESA PAGA	DIFERENÇAS			GRAU DE EXECUÇÃO ORÇAMENTAL DA DESPESA (11) a)
			EXERCÍCIO	EXERCÍCIOS FUTUROS	TOTAL		DOTAÇÃO NÃO COMPROMETIDA (8 = 3 - 4)	SALDO (9 = 3 - 7)	COMPROMISSOS POR PAGAR (10 = 4 - 7)	
ECONÓMICA (1)	DESCRIÇÃO (2)	CORRIGIDAS (3)	(4)	(5)	(6)	(7)	(8 = 3 - 4)	(9 = 3 - 7)	(10 = 4 - 7)	(11) a)
08	TRANSFERÊNCIAS DE CAPITAL	200.435,00	194.184,82	393.094,17	587.278,99	181.065,36	6.250,18	19.369,64	13.119,46	90,34
0803	ADMINISTRAÇÃO CENTRAL	12.895,00	6.647,97	52.634,53	59.282,50	528,72	6.247,03	12.366,28	6.119,25	4,10
080306	Serviços e fundos autónomos	12.895,00	6.647,97	52.634,53	59.282,50	528,72	6.247,03	12.366,28	6.119,25	4,10
0805	ADMINISTRAÇÃO LOCAL	21.100,00	21.100,00		21.100,00	21.100,00				100,00
080501	CONTINENTE	21.100,00	21.100,00		21.100,00	21.100,00				100,00
08050102	Freguesias	21.100,00	21.100,00		21.100,00	21.100,00				100,00
0806	SEGURANÇA SOCIAL	39.920,00	39.916,85	107.984,64	147.901,49	39.916,85	3,15	3,15		99,99
080601	Sistemas de solidariedade e segurança social	39.920,00	39.916,85	107.984,64	147.901,49	39.916,85	3,15	3,15		99,99
0807	INSTITUIÇÕES SEM FINS LUCRATIVOS	126.520,00	126.520,00	232.475,00	358.995,00	119.519,79		7.000,21	7.000,21	94,47
080701	Instituições sem fins lucrativos	126.520,00	126.520,00	232.475,00	358.995,00	119.519,79		7.000,21	7.000,21	94,47
09	ACTIVOS FINANCEIROS	52.482,00	52.482,00	262.410,00	314.892,00	52.482,00				100,00
0908	UNIDADES DE PARTICIPAÇÃO	52.482,00	52.482,00	262.410,00	314.892,00	52.482,00				100,00
090802	Sociedades e quase sociedades não financeiras-Públicas	52.482,00	52.482,00	262.410,00	314.892,00	52.482,00				100,00
10	PASSIVOS FINANCEIROS	1.303.068,00	1.252.962,01	4.348.119,14	5.601.081,15	952.962,01	50.105,99	350.105,99	300.000,00	73,13
1005	EMPRÉSTIMOS A CURTO PRAZO	635.000,00	585.000,00		585.000,00	285.000,00	50.000,00	350.000,00	300.000,00	44,88
100503	Sociedades financeiras-Bancos e outras instituições financeiras	635.000,00	585.000,00		585.000,00	285.000,00	50.000,00	350.000,00	300.000,00	44,88
1006	EMPRÉSTIMOS A MÉDIO E LONGO PRAZOS	668.068,00	667.962,01	4.348.119,14	5.016.081,15	667.962,01	105,99	105,99		99,98
100603	Sociedades financeiras-Bancos e outras instituições financeiras	596.712,00	596.606,91	3.634.568,14	4.231.175,05	596.606,91	105,09	105,09		99,98
10060301	Caixa Geral de Depósitos	551.299,00	551.194,81	3.185.430,89	3.736.625,70	551.194,81	104,19	104,19		99,98
10060306	Caixa de Crédito Agrícola Mutuo	45.413,00	45.412,10	449.137,25	494.549,35	45.412,10	0,90	0,90		100,00
100605	Administração Pública Central-Estado	71.356,00	71.355,10	713.551,00	784.906,10	71.355,10	0,90	0,90		100,00
10060502	Programa de Apoio à Economia Local (PAEL)	71.356,00	71.355,10	713.551,00	784.906,10	71.355,10	0,90	0,90		100,00
TOTAL		9.736.391,56	9.115.666,37	6.289.926,64	15.405.593,01	7.988.565,33	620.725,19	1.747.826,23	1.127.101,04	82,05

(a) (11 = 7 / 3 * 100)

Em ____ de ____ de ____

Em ____ de ____ de ____

5. EXECUÇÃO DO PLANO PLURIANUAL DE INVESTIMENTOS

ENTIDADE	EXECUÇÃO DO PLANO PLURIANUAL DE INVESTIMENTOS	ANO CONTABILÍSTICO 2016
Município de Aramar		PERÍODO: 2016/01/01 A 2016/12/31

Página : 1

OBJECTIVO	CÓDIGO DA CLASSIFIC. ECONÓMICA	CÓDIGO/ANO/TIPO/NÚMERO DO PROJ. ACÇÃO			DESCRIÇÃO	FORMA DE REALIZAÇÃO	FONTE DE FINANCIAMENTO			DATAS		MONTANTE PREVISTO			MONTANTE EXECUTADO			EXEC. FINAN. CEIRA ANUAL	EXEC. FINAN. CEIRA GLOBAL
							AC	AA	FC	INÍCIO	FIM	ANO	ANOS SEQUINTE	TOTAL	ANOS ANTERIORES	ANO	TOTAL	§ (a)	§ (b)
1.					FUNÇÕES GERAIS							143.810,00	50.000,00	193.810,00		123.060,83	123.060,83	85.57	63.50
1.1.					SERVIÇOS GERAIS DE ADMINISTRAÇÃO PÚBLICA							143.810,00	50.000,00	193.810,00		123.060,83	123.060,83	85.57	63.50
1.1.1.					ADMINISTRAÇÃO GERAL							143.810,00	50.000,00	193.810,00		123.060,83	123.060,83	85.57	63.50
		02	2013	I 2	RENOVAÇÃO DA FROTA DE TRANSPORTES DO MUNICÍPIO	OUTRA			100.0	2013/01/01	2018/12/31	115.310,00	50.000,00	165.310,00		107.904,07	107.904,07	93.58	65.27
	0103/070205	02	2013	I 2								13.710,00				6.394,07		46.64	
	0107/07010602	02	2013	I 2								101.600,00				101.510,00		99.91	
	0108/07010602	07	2015	I 8	GRANDES REPARAÇÕES DE VIATURAS	OUTRA			100.0	2015/01/01	2016/12/31	22.000,00		22.000,00		13.102,80	13.102,80	59.56	59.56
		08	2015	I 9	AQUISIÇÃO DE MÁQUINAS, EQUIPAMENTOS, FERRAMENTAS E UTENSÍLIOS	OUTRA			100.0	2015/01/01	2016/12/31	6.500,00		6.500,00		2.053,96	2.053,96	31.60	31.60
	0152/07011002	08	2015	I 9								1.500,00				690,00		46.00	
	0152/070111	08	2015	I 9								5.000,00				1.363,96		27.28	
2.					FUNÇÕES SOCIAIS							91.580,00	36.000,00	127.580,00	77.263,82	88.438,00	165.701,82	96.57	80.89
2.3.					SEGURANÇA E ACÇÃO SOCIAIS							4.800,00		4.800,00		3.506,31	3.506,31	73.05	73.05
2.3.2.					ACÇÃO SOCIAL							4.800,00		4.800,00		3.506,31	3.506,31	73.05	73.05
		02	2016	I 3	EQUIPAMENTO PARA GABINETE DE INSERÇÃO PROFISSIONAL					2016/01/02	2017/12/31	4.800,00		4.800,00		3.506,31	3.506,31	73.05	73.05
	0199/020121	02	2016	I 3								950,00				611,31		64.35	
	0199/070107	02	2016	I 3								400,00				344,40		86.10	
	0199/070108	02	2016	I 3								3.450,00				2.550,60		73.93	
2.4.					HABITAÇÃO E SERVIÇOS AUXILIARES							48.635,00	36.000,00	84.635,00	77.263,82	46.789,85	124.053,67	96.21	76.62
2.4.2.					ORDENAMENTO DO TERRITÓRIO							34.495,00	3.500,00	37.995,00	77.263,82	34.475,99	111.739,81	99.94	96.95
	0151/07030301	01	2009	I 5	REQUALIFICAÇÃO URBANA: ARGUMENTOS E MOBILIÁRIO URBANO EM ARRAUJÓ	EMPREITADA		15.0	85.0	2009/01/01	2016/05/31	9.660,00		9.660,00	77.263,82	9.657,99	86.921,81	99.98	100.00
	0108/070101	09	2015	I 10	AQUISIÇÃO DE TERRENOS	OUTRA			100.0	2015/01/01	2018/12/31	24.835,00	3.500,00	28.335,00		24.818,00	24.818,00	99.93	87.59
2.4.3.					SANEAMENTO							1.200,00	32.500,00	33.700,00					
	0151/07030302	03	2015	I 3	RAMAIS	ADM. DIR.			100.0	2015/01/01	2018/12/31	1.200,00	20.000,00	21.200,00					
		01	2016	I 1	ELABORAÇÃO DE CADASTRO DAS INFRAESTRUTURAS EXISTENTES NOS SISTEMAS EM BAIXA	OUTRA			85.0	2016/01/02	2021/12/31	12.500,00		12.500,00					
	0153/070108	01	2016	I 1															
	0153/070113	01	2016	I 1															
2.4.5.					CONSTRUÇÃO DE ESTAÇÕES DE TRATAMENTO DE ÁGUAS RESIDUAIS				85.0	2016/01/02	2018/12/31								
					RESÍDUOS SÓLIDOS							12.940,00		12.940,00		12.313,86	12.313,86	95.16	95.16
	0108/07010413	01	2011	I 3	AQUISIÇÃO DE CONTENEDORES METÁLICOS C/ SISTEMA ELEVADO	OUTRA		15.0	85.0	2011/01/02	2016/05/31	12.315,00		12.315,00		12.313,86	12.313,86	99.99	99.99
		04	2016	I 4	CONSTRUÇÃO DE CAIXAS PARA A COLOCAÇÃO DE RECEPTORES NA VILA DE ARRAUJÓ	EMPREITADA		15.0	85.0	2016/03/01	2016/12/31	625,00		625,00					
	0151/07011001	04	2016	I 4								180,00							
	0151/07030313	04	2016	I 4								445,00							
2.5.					SERVIÇOS CULTURAIS, RECREATIVOS E RELIGIOSOS							38.145,00		38.145,00		38.141,84	38.141,84	99.99	99.99
2.5.2.					DESPORTO, RECREIO E LAZER							38.145,00		38.145,00		38.141,84	38.141,84	99.99	99.99
	0151/07010406	07	2006	I 8	PROJECTO E CONSTRUÇÃO DA PISCINA MUNICIPAL COBERTA	EMPREITADA	12.1		60.3	2006/01/01	2016/08/31	38.145,00		38.145,00		38.141,84	38.141,84	99.99	99.99
3.					FUNÇÕES ECONÓMICAS							676.183,50	300.000,00	976.183,50		174.421,63	174.421,63	25.80	17.87
3.3.					TRANSPORTES E COMUNICAÇÕES							587.623,50	290.000,00	877.623,50		130.542,60	130.542,60	22.22	14.87
3.3.1.					TRANSPORTES RODoviÁRIOS							587.623,50	290.000,00	877.623,50		130.542,60	130.542,60	22.22	14.87
	0151/07030301	04	2015	I 4	PAVIMENTAÇÃO	OUTRA			100.0	2015/01/01	2019/12/31	82.100,00	255.000,00	337.100,00		57.215,08	57.215,08	69.69	16.97
	0151/07030309	05	2015	I 5	SINALIZAÇÃO	OUTRA			100.0	2015/01/01	2018/12/31	2.500,00	5.000,00	7.500,00		745,58	745,58	29.82	9.94
	0151/07030301	06	2015	I 7	MUROS DE SUPORTE	EMPREITADA			100.0			79.700,00	30.000,00	109.700,00		72.581,94	72.581,94	91.07	66.16
	0151/07030308	05	2016	I 5	RECUPERAÇÃO/RECONSTRUÇÃO DA E.M. 313 LOCALIZADA NA FREGUESIA DE ALDEIAS	EMPREITADA	100.0			2016/07/01	2016/08/31	109.594,10		109.594,10					
	0151/07030308	06	2016	I 6	RECUPERAÇÃO/RECONSTRUÇÃO DA E.M. 1100 LOCALIZADA NA UNIÃO DE FREGUESIAS DE VILA SECA E SANTO ADRIÃO	EMPREITADA	100.0			2016/07/01	2016/09/30	143.971,00		143.971,00					
	0151/07030308	07	2016	I 7	RECUPERAÇÃO/RECONSTRUÇÃO DA VARIANTE HERNÂNDEZ ALMEIDA LOCALIZADA NA FREGUESIA DE FOLGOSA	EMPREITADA	100.0			2016/07/01	2016/09/30	31.371,30		31.371,30					
	0151/07030308	08	2016	I 8	RECUPERAÇÃO/RECONSTRUÇÃO DA E.M. 313 LOCALIZADA NA TORRE DA FREGUESIA DE SÃO COSMADO	EMPREITADA	100.0			2016/07/01	2016/08/31	18.837,60		18.837,60					
A TRANSPORTAR ...												703.464,00	376.000,00	1.079.464,00	77.263,82	342.041,43	419.305,25		

OBJECTIVO	CÓDIGO DA CLASSIFIC. ECONÓMICA	CÓDIGO/ANO/TIPO/NUMERO DO PROJ. ACÇÃO				DESCRIÇÃO	FORMA DE REALIZAÇÃO	FONTE DE FINANCIAMENTO			DATAS		MONTANTE PREVISTO			MONTANTE EXECUTADO			EXEC. FINAN. ANUAL % (a)	EXEC. FINAN. CEIRA GLOBAL % (b)
		AC	AA	FC	INICIO			FIM	ANO	ANOS SEGUINTE	TOTAL	ANOS ANTERIORES	ANO	TOTAL						
A TRANSPORTAR ...												703.464,00	376.000,00	1.079.464,00	77.263,82	342.041,43	419.305,25			
3.5.	0151/07030308	09	2016	I	9	RECUPERAÇÃO/RECONSTRUÇÃO DA E.M. 313 LOCALIZADA EM CONTIM DA FREGUESIA DE SÃO COSMADO	EMPREITADA	100.0			2016/07/01	2016/08/31	90.222,00		90.222,00					
	0151/07030308	10	2016	I	10	RECUPERAÇÃO/RECONSTRUÇÃO DA E.M. 313 LOCALIZADA NA FREGUESIA DE FONTELO	EMPREITADA	100.0			2016/07/01	2016/07/31	29.327,50		29.327,50					
						OUTRAS FUNÇÕES ECONÓMICAS							88.560,00	10.000,00	98.560,00		43.879,03	43.879,03	49.55	44.52
	0199/07010413	12	2015	I	12	AMPLIAÇÃO DO SISTEMA DE REGA	EMPREITADA				2015/01/01	2017/12/31	88.560,00	10.000,00	98.560,00		43.879,03	43.879,03	49.55	44.52
4.						OUTRAS FUNÇÕES							52.482,00	262.410,58	314.892,58		52.482,00	52.482,00	100.00	16.67
4.1.						OPERAÇÕES DA DÍVIDA AUTÁRQUICA							52.482,00	262.410,58	314.892,58		52.482,00	52.482,00	100.00	16.67
	0103/090802	01	2015	I	1	SUBSCRIÇÃO DE UNIDADES DE PARTICIPAÇÃO DO FAM			100.0		2015/01/01	2018/12/31	52.482,00	262.410,58	314.892,58		52.482,00	52.482,00	100.00	16.67
	0151/07010301	06	2013	I	6	PROJETO E CONSTRUÇÃO DO QUARTEL DA GUARDA NACIONAL REPUBLICANA (GNR)	EMPREITADA	100.0			2013/01/01	2016/12/31								
TOTAL GERAL												964.055,50	648.410,58	1.612.466,08	77.263,82	438.402,46	515.666,28	45.47	30.52	

Anotações

- a) Execução Financeira Anual = (Executado no Ano * 100) / Previsto no Ano
- b) Execução Financeira Global = (Total Executado * 100) / (Realizado em Anos Anteriores + Total Previsto)

Em __ de ____ de ____

Em __ de ____ de ____

6. EXECUÇÃO DO PLANO DE ATIVIDADES MUNICIPAL

ENTIDADE	EXECUÇÃO DO PLANO DE ATIVIDADES MUNICIPAL	ANO CONTABILÍSTICO 2016 PERÍODO: 2016/01/01 A 2016/12/31
Município de Aramar		

Página : 1

OBJECTIVO	CÓDIGO DA CLASSIFIC. ECONÓMICA	CÓDIGO/ANO/TIPO/NÚMERO DO PROJ. ACÇÃO				FORMA DE REALIZAÇÃO	FONTE DE FINANCIAMENTO			DATAS		MONTANTE PREVISTO			MONTANTE EXECUTADO			EXEC. FINAN. CEIRA ANUAL % (a)	EXEC. FINAN. CEIRA GLOBAL % (b)
							AC	AA	FC	INÍCIO	FIM	ANO	ANOS SEQUINTE	TOTAL	ANOS ANTERIORES	ANO	TOTAL		
1.												151.896,00	308.000,00	459.896,00		129.841,47	129.841,47	85.48	28.23
1.1.												86.896,00	208.000,00	294.896,00		69.841,47	69.841,47	80.37	23.68
1.1.1.												86.896,00	208.000,00	294.896,00		69.841,47	69.841,47	80.37	23.68
		13	2015	A	14	ASSOCIAÇÕES DE MUNICÍPIOS	OUTRA		100.0	2015/01/01	2018/12/31	47.310,00	36.000,00	83.310,00		35.151,00	35.151,00	74.30	42.19
	0103/04050104	13	2015	A	14							30.000,00				24.500,00		81.67	
	0103/06020305	13	2015	A	14							17.310,00				10.651,00		61.53	
	0104/020205	01	2016	A	6	REDE PRIVATIVA METRO ETHERNET LAN P/ INTERLIGAÇÃO DE EDIFÍCIOS				2016/01/02	2019/12/31		27.000,00	27.000,00					
		02	2016	A	7	ESPAÇO DO CIDADÃO				2016/01/02	2019/12/31	39.586,00	145.000,00	184.586,00		34.690,47	34.690,47	87.63	18.79
	0199/01010401	02	2016	A	7							21.416,00				19.010,88		88.77	
	0199/010109	02	2016	A	7							1.205,00				1.201,48		99.71	
	0199/01011301	02	2016	A	7							1.977,00				1.708,00		86.39	
	0199/01011302	02	2016	A	7							95,00				93,94		98.88	
	0199/01011401	02	2016	A	7							3.670,00				3.251,38		88.59	
	0199/01011402	02	2016	A	7							105,00				100,12		95.35	
	0199/010205	02	2016	A	7							1.005,00				850,88		84.66	
	0199/010302	02	2016	A	7							625,00				436,81		69.89	
	0199/010303	02	2016	A	7							941,00				840,72		89.34	
	0199/010304	02	2016	A	7							1.062,00							
	0199/0103050201	02	2016	A	7							2.272,00				2.272,00		100.00	
	0199/0103050202	02	2016	A	7							3.995,00				3.943,26		98.70	
	0199/01030901	02	2016	A	7							985,00				981,00		99.59	
	0199/020108	02	2016	A	7														
	0199/020209	02	2016	A	7							42,00							
	0199/020210	02	2016	A	7							60,00							
	0199/020213	02	2016	A	7							100,00							
	0199/020215	02	2016	A	7														
	0199/040802	02	2016	A	7							31,00							
1.2.						SEGURANÇA E ORDEM PÚBLICAS						65.000,00	100.000,00	165.000,00		60.000,00	60.000,00	92.31	36.36
1.2.1.						PROTECÇÃO CIVIL E LUTA CONTRA INCÊNDIOS						65.000,00	100.000,00	165.000,00		60.000,00	60.000,00	92.31	36.36
	0103/080701	05	2015	A	5	ASSOCIAÇÃO HUMANITÁRIA BOMBEIROS VOLUNTÁRIOS ARAMAR - EXECUÇÃO DO PROTOCOLO	OUTRA		100.0	2015/01/01	2018/12/31	65.000,00	100.000,00	165.000,00		60.000,00	60.000,00	92.31	36.36
2.						FUNÇÕES SOCIAIS						1.062.942,16	1.542.020,00	2.604.962,16		966.121,87	966.121,87	90.89	37.09
2.1.						EDUCAÇÃO						639.975,16	1.210.000,00	1.849.975,16		594.859,59	594.859,59	92.95	32.16
2.1.0.						EDUCAÇÃO						639.975,16	1.210.000,00	1.849.975,16		594.859,59	594.859,59	92.95	32.16
		01	2016	A	2	GESTÃO PRÉ-ESCOLAR	OUTRA		100.0	2016/01/02	2019/12/31	196.439,74	506.000,00	702.439,74		179.896,90	179.896,90	91.58	25.61
	0107/01010401	01	2016	A	2							80.039,00				80.012,17		99.97	
	0107/010107	01	2016	A	2							3.693,00				3.417,00		92.53	
	0107/010108	01	2016	A	2							300,00				287,73		95.91	
	0107/01011301	01	2016	A	2							11.284,00				11.268,53		99.86	
	0107/01011401	01	2016	A	2							14.523,47				14.521,10		99.98	
	0107/010115	01	2016	A	2							4.479,27				4.474,34		99.89	
	0107/010202	01	2016	A	2							5.335,00				5.322,84		99.77	
	0107/010204	01	2016	A	2														
	0107/010302	01	2016	A	2							1.685,00				1.675,12		99.41	
	0107/010303	01	2016	A	2							663,00				661,52		99.78	
	0107/0103050201	01	2016	A	2							16.261,00				16.251,49		99.94	
	0107/0103050202	01	2016	A	2							8.996,00				8.994,02		99.98	
	0107/01030901	01	2016	A	2							4.110,00				4.108,04		99.95	
	0107/02010202	01	2016	A	2							16.600,00				16.600,00		100.00	
	0107/020112	01	2016	A	2														
	0107/020203	01	2016	A	2														
	0107/020212	01	2016	A	2														
	0112/020105	01	2016	A	2							26.592,00				10.424,60		39.20	
	0112/020108	01	2016	A	2														
A TRANSPORTAR ...												348.335,74	814.000,00	1.162.335,74		309.738,37	309.738,37		

<p>ENTIDADE</p> <p>Município de Aramar</p>	<p>EXECUÇÃO DO PLANO DE ATIVIDADES MUNICIPAL</p>	<p>ANO CONTABILÍSTICO 2016</p> <p>PERÍODO: 2016/01/01 A 2016/12/31</p>
--	--	--

Página : 2

OBJECTIVO	CÓDIGO DA CLASSIFIC. ECONÓMICA	CÓDIGO/ANO/TIPO/NÚMERO DO PROJ. ACÇÃO				DESCRIÇÃO	FORMA DE REALIZAÇÃO	FONTE DE FINANCIAMENTO			DATAS		MONTANTE PREVISTO			MONTANTE EXECUTADO			EXEC. FINAN. CEIRA ANUAL % (a)	EXEC. FINAN. CEIRA GLOBAL % (b)
		AC	AA	FC	INÍCIO			FIM	ANO	ANOS SEGUINTE	TOTAL	ANOS ANTERIORES	ANO	TOTAL						
A TRANSPORTAR ...												348.335,74	814.000,00	1.162.335,74		309.738,37	309.738,37			
2.2. 2.2.1.	0112/020120	01	2016	A 2	GESTÃO DO 1.º CICLO ENSINO BÁSICO					2016/01/02	2019/12/31	1.879,00				1.878,40		99,97		
	0112/020209	01	2016	A 2																
	01	2016	A 3									284.535,42	270.000,00	554.535,42	266.625,30	266.625,30	93,71	48,08		
	0107/01010401	01	2016	A 3								97.333,00		97.330,48		100,00				
	0107/010108	01	2016	A 3								500,00		496,77		99,35				
	0107/01011301	01	2016	A 3								13.217,00		13.215,65		99,99				
	0107/01011401	01	2016	A 3								17.109,24		17.105,89		99,98				
	0107/010115	01	2016	A 3								806,04		802,62		99,58				
	0107/010202	01	2016	A 3								10.946,80		10.946,73		100,00				
	0107/010204	01	2016	A 3																
	0107/010302	01	2016	A 3								435,00		415,77		95,58				
	0107/010303	01	2016	A 3								1.354,90		1.336,05		98,61				
	0107/010304	01	2016	A 3								1.188,44		1.188,44		100,00				
	0107/0103050201	01	2016	A 3								14.857,00		14.801,73		99,63				
	0107/0103050202	01	2016	A 3								15.437,00		15.436,49		100,00				
	0107/01030901	01	2016	A 3								3.200,00		3.198,15		99,94				
	0107/02010202	01	2016	A 3								35.000,00		31.194,80		89,13				
	0107/020112	01	2016	A 3																
	0107/020114	01	2016	A 3																
	0107/020203	01	2016	A 3																
	0107/020212	01	2016	A 3	1.237,00		1.236,44		99,95											
	0112/010107	01	2016	A 3	26.144,00		23.261,73		88,98											
	0112/010202	01	2016	A 3																
	0112/020105	01	2016	A 3	44.770,00		33.658,00		75,18											
	0112/020108	01	2016	A 3																
	0112/020120	01	2016	A 3	1.000,00		999,56		99,96											
	0112/040701	01	2016	A 3																
	01	2016	A 4		159.000,00	425.000,00	584.000,00	148.337,39	148.337,39	93,29	25,40									
	0112/020120	01	2016	A 4	7.000,00		6.930,74		99,01											
	0112/020210	01	2016	A 4	152.000,00		141.406,65		93,03											
	0112/050701	01	2016	A 4																
	0112/050803	01	2016	A 4																
	02	2016	A 10		9.000,00		9.000,00													
	0112/02010202	02	2016	A 10																
	0112/050803	02	2016	A 10																
	0112/06020305	02	2016	A 10																
2.2.	SAÚDE											19.000,00	36.000,00	55.000,00	17.000,00	17.000,00	89,47	30,91		
2.2.1.	SERVIÇOS INDIVIDUAIS DE SAÚDE											19.000,00	36.000,00	55.000,00	17.000,00	17.000,00	89,47	30,91		
0103/080701	06	2015	A 6	ASSOCIAÇÃO HUMANITÁRIA BOMBEIROS VOLUNTÁRIOS DE ARMAMAR - APOIO À AQUISIÇÃO DE AMBULÂNCIA DE SOCORRO	OUTRA		100,0	2015/01/01	2019/12/31	19.000,00	36.000,00	55.000,00	17.000,00	17.000,00	89,47	30,91				
2.3.	SEGURANÇA E ACÇÃO SOCIAIS											66.557,50	126.020,00	192.577,50	65.267,22	65.267,22	98,06	33,89		
2.3.2.	ACÇÃO SOCIAL											66.557,50	126.020,00	192.577,50	65.267,22	65.267,22	98,06	33,89		
0103/080601	08	2015	A 8	ATIVIDADES OU EVENTOS DE ENTIDADES DE NATUREZA COOPERATIVA OU ASSOCIATIVA	OUTRA		100,0	2015/01/01	2020/12/31	39.920,00	114.720,00	154.640,00	39.916,85	39.916,85	99,99	25,81				
	10	2015	A 10	ATIVIDADES OU EVENTOS PROMOVIDOS PELA COMISSÃO PROTEÇÃO CRIANÇAS E JOVENS EM RISCO (CPCJ)	OUTRA		100,0	2015/01/01	2018/12/31	1.215,00	9.000,00	10.215,00	598,47	598,47	49,26	5,86				
0111/010204	10	2015	A 10																	
0111/020108	10	2015	A 10																	
0111/020115	10	2015	A 10																	
0111/020120	10	2015	A 10																	
0111/020121	10	2015	A 10							120,00			64,15		53,46					
0111/020208	10	2015	A 10																	
0111/020210	10	2015	A 10																	
A TRANSPORTAR ...												852.006,16	1.677.720,00	2.529.726,16		782.216,38	782.216,38			

ENTIDADE		EXECUÇÃO DO PLANO DE ATIVIDADES MUNICIPAL										ANO CONTABILÍSTICO 2016 PERÍODO: 2016/01/01 A 2016/12/31	
Município de Aramar													

Página : 3

OBJECTIVO	CÓDIGO DA CLASSIFIC. ECONÓMICA	CÓDIGO/ANO/TIPO/NÚMERO DO PROJ. ACÇÃO					DESCRIÇÃO	FORMA DE REALIZAÇÃO	FONTE DE FINANCIAMENTO			DATAS		MONTANTE PREVISTO			MONTANTE EXECUTADO			EXEC. FINAN. CEIRA ANUAL % (a)	EXEC. FINAN. CEIRA GLOBAL % (b)						
		AC	AA	FC	INICIO	FIM			ANO	ANOS SEGUINTE	TOTAL	ANOS ANTERIORES	ANO	TOTAL													
A TRANSPORTAR ...													852.006,16	1.677.720,00	2.529.726,16		782.216,38	782.216,38									
2.4. 2.4.2. 2.5. 2.5.1.	0111/020212	10	2015	A	10	ATIVIDADES DO GABINETE DE INSERÇÃO PROFISSIONAL					2016/01/02	2018/12/31							72.21	89.28							
	0111/020225	10	2015	A	10								740,00								534,32						
	0111/070108	10	2015	A	10								355,00														
	0199/01010401	01	2016	A	1								25.422,50	2.300,00	27.722,50						24.751,90	24.751,90	97.36				
	0199/01011301	01	2016	A	1								16.478,00								16.477,68		100.00				
	0199/01011401	01	2016	A	1								1.034,00								947,94		91.68				
	0199/010204	01	2016	A	1								2.747,00								2.746,28		99.97				
	0199/010302	01	2016	A	1								625,00								289,80		46.37				
	0199/0103050202	01	2016	A	1								100,00								57,69		57.69				
	0199/01030901	01	2016	A	1								3.299,00								3.298,99		100.00				
	0199/020108	01	2016	A	1	189,50			189,04		99.76																
	0199/020209	01	2016	A	1	CENSOS SOCIAIS					2016/01/02	2016/12/31							78.37								
	0199/020213	01	2016	A	1								950,00								744,48						
	0199/020215	01	2016	A	1																						
	0111/010204	03	2016	A	5																						
	0111/020108	03	2016	A	5																						
	0111/020215	03	2016	A	5																						
													HABITAÇÃO E SERVIÇOS AUXILIARES												67.650,00		67.650,00
	2.4.2.						ORDENAMENTO DO TERRITÓRIO							67.650,00		67.650,00	33.825,00	33.825,00	50.00	50.00							
	2.5. 2.5.1.	0151/020214	12	2016	A	12	PLANO DE AÇÃO DE REGENERAÇÃO URBANA DO MUNICÍPIO DE ARAMAR	OUTRA		15.0	85.0	2016/03/01	2016/12/31	67.650,00		67.650,00		33.825,00	33.825,00	50.00	50.00						
							SERVIÇOS CULTURAIS, RECREATIVOS E RELIGIOSOS	OUTRA						269.759,50	170.000,00	439.759,50		255.170,06	255.170,06	94.59	58.02						
					CULTURA	261.929,50	145.000,00							406.929,50													
					FESTAS DO CONCELHO	OUTRA		100.0		2009/01/01	2016/12/31	75.519,50		75.519,50	73.407,02	73.407,02	97.20	97.20									
0103/040701		01	2009	A	7								12.250,00				10.500,00	10.500,00	85.71								
0199/020121		01	2009	A	7								600,00								551,47		91.91				
0199/020225		01	2009	A	7								62.669,50								62.355,55		99.50				
					ARAMAR CAPITAL DA NAÇ DE MONTANHA - EVENTOS	OUTRA						87.700,00	90.000,00	177.700,00		82.053,87	82.053,87	93.56	46.18								
0199/020121		02	2009	A								14	5.000,00								4.632,01		92.64				
0199/020217		02	2009	A								14	8.700,00								7.233,52		83.14				
0199/020225		02	2009	A	14	ATIVIDADES OU EVENTOS DE ENTIDADES DE NATUREZA COOPERATIVA OU ASSOCIATIVA	OUTRA						74.000,00				70.188,34	70.188,34	94.85	64.04							
													91.110,00	45.000,00	136.110,00												
0103/040701		02	2015	A	2								40.390,00														
0103/06020305		02	2015	A	2	ATIVIDADES OU EVENTOS	OUTRA							8.200,00				8.103,79	8.103,79	98.83	100.00						
0103/080701		02	2015	A	2									42.520,00								42.519,79					
														7.600,00	10.000,00	17.600,00						7.040,59	7.040,59	92.64	40.00		
2.5.2.		0199/02010202	04	2015	A	4	DESPORTO, RECREIO E LAZER											10,05	600,00	80.00	100.00						
		0199/020121	04	2015	A	4								250,00													
		0199/020217	04	2015	A	4								750,00													
	0199/020220	04	2015	A	4	6.150,00										6.150,00							100.00				
	0199/020225	04	2015	A	4	450,00										280,54							62.34				
														7.830,00	25.000,00	32.830,00						5.500,00	5.500,00	70.24	16.75		
						ATIVIDADES OU EVENTOS	OUTRA		100.0		2015/01/01	2018/12/31	330,00	10.000,00	10.330,00												
	0199/010107	01	2015	A	1																						
	0199/010302	01	2015	A	1																						
	0199/020121	01	2015	A	1								150,00														
	0199/020217	01	2015	A	1								30,00														
	0199/020220	01	2015	A	1								150,00														
	0103/040701	03	2015	A	3	ATIVIDADES OU EVENTOS DE ENTIDADES DE NATUREZA COOPERATIVA OU ASSOCIATIVA	OUTRA		100.0		2015/01/01	2018/12/31	7.500,00	10.000,00	17.500,00		5.500,00	5.500,00	73.33	31.43							
	A TRANSPORTAR ...													1.214.838,16	1.845.020,00	3.059.858,16		1.095.963,34	1.095.963,34								

ENTIDADE		EXECUÇÃO DO PLANO DE ATIVIDADES MUNICIPAL										ANO CONTABILÍSTICO 2016 PERÍODO: 2016/01/01 A 2016/12/31	
Município de Aramar													

Página : 4

OBJECTIVO	CÓDIGO DA CLASSIFIC. ECONÓMICA	CÓDIGO/ANO/TIPO/NUMERO DO PROJ. AÇÃO				DESCRIÇÃO	FORMA DE REALIZAÇÃO	FONTE DE FINANCIAMENTO			DATAS		MONTANTE PREVISTO			MONTANTE EXECUTADO			EXEC. FINAN. CEIRA ANUAL % (a)	EXEC. FINAN. CEIRA GLOBAL % (b)
		AC	AA	FC	INICIO			FIM	ANO	ANOS SEQUINTE	TOTAL	ANOS ANTERIORES	ANO	TOTAL						
A TRANSPORTAR ...													1.214.838,16	1.845.020,00	3.059.858,16		1.095.963,34	1.095.963,34		
3.	0103/040701	12	2015	A	12	CONCESSÃO DE APOIOS A ENTIDADE LEGALMENTE CONSTITUÍDA OU PARTICIPADA PELOS TRABALHADORES DO MUNICÍPIO (ATAR)					2015/01/01	2018/12/31		5.000,00	5.000,00					
3.1.						FUNÇÕES ECONÓMICAS							73.719,00	265.500,00	339.219,00		71.385,87	71.385,87	96.84	21.04
													43.046,00	148.500,00	191.546,00		40.783,23	40.783,23	94.74	21.29
						AGRICULTURA, PECTUÁRIA, SILVICULTURA, CAÇA E PESCA							43.046,00	148.500,00	191.546,00		40.783,23	40.783,23	94.74	21.29
						ATIVIDADE CINBÉRGICA					2016/01/02	2019/12/31	43.046,00	148.500,00	191.546,00		40.783,23	40.783,23	94.74	21.29
													22.838,00				22.837,68		100.00	
													2.067,00				1.908,69		92.34	
													3.807,00				3.806,28		99.98	
													500,00				499,99		100.00	
													6.141,00				6.140,33		99.99	
													700,00				700,00		100.00	
													6.150,00				4.447,58		72.32	
	</																			

Em _ de _ de _

Em _ de _ de _

7. MAPA DE FLUXOS DE CAIXA E CONTAS DE ORDEM

FLUXOS DE CAIXA

ENTIDADE MA
PERÍODO 2016/01/01 A 2016/12/31

Município de Armamar

ANO 2016
Pág. 1

R E C E B I M E N T O S

SALDO DA GERÊNCIA ANTERIOR			317.856,28
EXECUÇÃO ORÇAMENTAL		82.648,06	
OPERAÇÕES DE TESOUREARIA		235.208,22	
RECEITAS ORÇAMENTAIS			7.926.842,55
01	IMPOSTOS DIRECTOS	743.496,38	
0102	OUTROS	743.496,38	
010202	Imposto Municipal Sobre Imóveis (I.M.I.)	432.589,52	
010203	Imposto Único de Circulação (I.U.C)	104.911,64	
010204	Imposto Municipal s/Transmissões Onerosas de Imóveis.(I.M.T)	161.000,95	
010205	Derrama	44.994,27	
02	IMPOSTOS INDIRECTOS	16.441,42	
0202	OUTROS	16.441,42	
020206	IMPOSTOS INDIRECTOS ESPECÍFICOS DAS AUTARQUIAS LOCAIS	16.441,42	
02020601	Mercados e Feiras	5.090,00	
02020602	Loteamento e Obras	10.416,42	
02020603	Ocupação de Via Pública	24,00	
02020699	Outros	911,00	
0202069999	Outras	911,00	
04	TAXAS, MULTAS E OUTRAS PENALIDADES	95.446,83	
0401	TAXAS	87.878,72	
040123	TAXAS ESPECÍFICAS DAS AUTARQUIAS LOCAIS	87.878,72	
04012302	Loteamento e Obras	20.898,13	
04012303	Ocupação de Via Pública	630,84	
04012305	Caça, uso e porte de arma	33.001,50	
04012306	Saneamento	26.916,35	
04012399	OUTRAS TAXAS	6.431,90	
0401239901	Taxa de Depósito da Ficha Técnica da Habitação (TDFTH)	56,00	
0401239999	Outras	6.375,90	
0402	MULTAS E OUTRAS PENALIDADES:	7.568,11	
040201	Juros de mora	6.473,77	
040202	Juros compensatórios	458,21	
040299	Multas e penalidades diversas	636,13	
05	RENDIMENTOS DE PROPRIEDADE	201.102,18	
0502	JUROS - SOCIEDADES FINANCEIRAS	0,21	
050201	Bancos e Outras Instituições Financeiras	0,21	
0507	DIVIDENDOS E PARTICIPAÇÕES NOS LUCROS DE SOCIEDADES E QUASE-	11.252,30	
050799	Outras	11.252,30	
0510	RENDAS	189.849,67	
051001	Terrenos	189.849,67	
06	TRANSFERÊNCIAS CORRENTES	4.901.181,50	
0603	ADMINISTRAÇÃO CENTRAL	4.888.250,18	
060301	ESTADO	4.781.265,36	
06030101	Fundo de Equilíbrio Financeiro (FEF)	3.912.176,00	
06030102	Fudo Social Municipal	205.985,00	
06030199	Outras	663.104,36	
0603019901	Pessoal N/docente do Ensino Pré-Escolar	72.708,00	
0603019902	Pessoal N/docente do 1ºciclo do Ensino básico	114.453,31	
0603019903	Pessoal N/docente do 2º e 3ºciclo do Ensino básico	309.749,94	
0603019904	Pessoal N/docente s/Funções letivas	40.486,56	
0603019905	Acordo de cooperação pré-escolar	30.787,53	
0603019906	Situações especiais do 2º e 3º ciclos	13.649,16	
0603019907	Atividades de enriquecimento curricular	20.643,98	
0603019909	Componente social	31.299,39	
0603019999	Outras	29.326,49	
060306	Estado-Participação Comunitária em Proj.Co-Financiados	22.085,76	
06030602	Programa de Desenvolvimento Rural(PRODER)	12.864,44	
06030604	Programa Operacional Inclusão Social e Emprego (POISE)	9.221,32	
060307	Serviços e Fundos Autônomos	13.937,14	

FLUXOS DE CAIXA

ENTIDADE MA
PERÍODO 2016/01/01 A 2016/12/31

Município de Armamar

ANO 2016
Pág. 2

R E C E B I M E N T O S

060309	Serviços e Fundos Autônomos - Subsistema Proteção à Família	70.961,92
06030901	Instituto de Emprego e Formação Profissional (IEFP)	70.961,92
0606	SEGURANÇA SOCIAL	12.931,32
060601	Sistema de Solidariedade e Segurança Social	12.931,32
07	VENDA DE BENS E SERVIÇOS CORRENTES	992.926,13
0701	VENDA DE BENS	292.035,34
070103	Publicações e Impressos	60,00
070108	MERCADORIAS	291.975,34
07010801	Água	291.576,33
07010803	Outros	399,01
0702	SERVIÇOS	415.467,57
070201	Aluguer de Espaços e Equipamentos	25.564,60
070208	SERVIÇOS SOCIAIS, RECREATIVOS, CULTURAIS E DE DESPORTO	45.730,31
07020804	Serviços desportivos	45.730,31
070209	SERVIÇOS ESPECÍFICOS DAS AUTARQUIAS	344.046,66
07020901	Saneamento e águas residuais	112.575,32
07020902	Resíduos Sólidos	194.330,85
07020903	Transportes Colectivos de Pessoas e Mercadorias	1.921,68
0702090302	Transportes Escolares	1.921,68
07020904	Trabalhos por Conta de Particulares	665,03
07020905	Cemitérios	250,00
07020999	Outros Serviços específicos das autarquias	34.303,78
070299	Outros Serviços	126,00
0703	RENDAS	285.423,22
070301	Habitacões	11.201,31
070399	Outras	274.221,91
08	OUTRAS RECEITAS CORRENTES	19.081,32
0801	OUTRAS	19.081,32
080199	OUTRAS	19.081,32
08019999	DIVERSAS	19.081,32
0801999902	Emolumentos de Custas de Execuções Fiscais	1.909,26
0801999999	Receitas Correntes Diversas	17.172,06
09	VENDAS DE BENS DE INVESTIMENTO	55.754,37
0901	TERRENOS	20.286,37
090110	Famílias	20.286,37
0903	EDIFÍCIOS	32.968,00
090301	Sociedades e Quase-Sociedades Não Financeiras	32.968,00
0904	OUTROS BENS DE INVESTIMENTO	2.500,00
090401	SOCIEDADES E QUASE-SOCIEDADES NÃO FINANCEIRAS	2.500,00
09040101	Equipamento de Transporte	2.500,00
10	TRANSFERÊNCIAS DE CAPITAL	545.029,96
1003	ADMINISTRAÇÃO CENTRAL	545.029,96
100301	ESTADO	454.686,00
10030101	Fundo de Equilíbrio Financeiro(FEF)	434.686,00
10030105	Ministério da Educação (ME)	20.000,00
100307	ESTADO- PARTICIPAÇÃO COMUNITÁRIA EM PROJECTOS CO-FINANCIADO	90.343,96
10030701	Programa Operacional de Fatores de Competitividade(COMPETE)	8.069,82
10030702	Fundo Europeu de Desenvolvimento Regional(FEDER)	82.274,14
12	PASSIVOS FINANCEIROS	350.000,00
1205	EMPRÉSTIMOS A CURTO PRAZO	350.000,00
120502	Sociedades Financeiras	350.000,00
13	OUTRAS RECEITAS DE CAPITAL	1.141,65
1301	OUTRAS	1.141,65
130101	Indemnizações	1.141,65
15	REPOSIÇÕES NÃO ABATIDAS NOS PAGAMENTOS	5.240,81
1501	REPOSIÇÕES NÃO ABATIDAS NOS PAGAMENTOS	5.240,81

FLUXOS DE CAIXA

ENTIDADE MA
PERÍODO 2016/01/01 A 2016/12/31

Município de Armamar

ANO 2016
Pág. 3

R E C E B I M E N T O S			
150101	Reposições não abatidas nos pagamentos	5.240,81	
TOTAL DAS RECEITA CORRENTES.....		6.969.675,76	
TOTAL DAS RECEITA DE CAPITAL.....		951.925,98	
TOTAL DE OUTRAS RECEITAS		5.240,81	
OPERAÇÕES DE TESOUREARIA.			572.766,22
TOTAL			8.817.465,05

P A G A M E N T O S			
DESPESAS ORÇAMENTAIS			7.988.565,33
01	DESPESAS COM O PESSOAL	3.059.477,21	
0101	REMUNERAÇÕES CERTAS E PERMANENTES	2.233.242,12	
010101	Titulares de órgãos de soberania e membros de órgão	88.241,92	
010104	Pessoal em regime de contrato de trabalho para o e	1.447.959,71	
01010401	Pessoal em funções	1.447.959,71	
010106	Pessoal em regime de contrato de trabalho para o e	5.435,76	
01010601	Pessoal em funções	5.435,76	
010107	Pessoal em regime de tarefa ou avença	36.767,05	
010108	Pessoal aguardando aposentação	1.963,90	
010109	Pessoal em qualquer outra situação	153.455,28	
010111	Representação	25.005,90	
010113	SUBSIDIO DE REFEIÇÃO	162.734,83	
01011301	Pessoal em funções	150.350,91	
01011302	Pessoal em qualquer outra situação	7.580,17	
01011303	Membros dos órgãos autárquicos	4.803,75	
010114	SUBSIDIO DE FÉRIAS E DE NATAL	287.682,27	
01011401	Pessoal em funções	249.095,84	
01011402	Pessoal em qualquer outra situação	38.586,43	
010115	Remunerações por doença e maternidade/paternidade	23.995,50	
0102	ABONOS VARIÁVEIS OU EVENTUAIS	85.010,66	
010202	Horas extraordinárias	48.712,96	
010203	Alimentação e alojamento	6,00	
010204	Ajudas de custo	4.206,26	
010205	Abono para falhas	4.871,26	
010212	Indemnizações por cessação de funções	281,85	
010213	OUTROS SUPLEMENTOS E PRÊMIOS	26.932,33	
01021302	Outros	26.932,33	
0103	SEGURANÇA SOCIAL	741.224,43	
010301	Encargos com a saúde	142.767,42	
010302	Outros encargos com a saúde	22.007,72	
010303	Subsidio familiar a crianças e jovens	16.960,68	
010304	Outras prestações familiares	1.188,44	
010305	CONTRIBUIÇÕES PARA A SEGURANÇA SOCIAL	490.521,76	
01030502	Segurança social do pessoal em regime de contrato	487.434,11	
0103050201	Caixa Geral de Aposentações	295.717,84	
0103050202	Segurança Social - Regime Geral	191.716,27	
01030503	Outros	3.087,65	
0103050301	Serviços de Assistencia Medico-Social (SAMS)	1.913,81	
0103050303	Segurança Social - Entidades Contratantes trabalha	1.173,84	
010309	SEGUROS	67.778,41	
01030901	Seguros de acidentes no trabalho e doenças profiss	67.778,41	
02	AQUISIÇÃO DE BENS E SERVIÇOS	2.863.283,81	
0201	AQUISIÇÃO DE BENS	758.508,18	
020101	Matérias primas e subsidiárias	13.743,56	
020102	COMBUSTÍVEIS E LUBRIFICANTES	85.813,23	
02010202	Gasóleo	82.486,27	
02010299	Outros	3.326,96	
020104	Limpeza e higiene	22.037,39	

FLUXOS DE CAIXA

ENTIDADE MA
PERÍODO 2016/01/01 A 2016/12/31

Município de Armamar

ANO 2016
Pág. 4

PAGAMENTOS

020105	Alimentação - Refeições confeccionadas	53.817,80
020107	Vestuário e artigos pessoais	293,27
020108	Material de escritório	4.099,39
020109	Produtos químicos e farmacêuticos	6.012,35
020112	Material de transporte - Peças	31.563,48
020114	Outro material - Peças	1.634,51
020115	Prêmios, condecorações e ofertas	1.461,21
020116	MERCADORIAS PARA VENDA	338.319,26
02011601	Água	338.108,72
02011603	Outros	210,54
020117	Ferramentas e utensílios	70,00
020118	Livros e documentação técnica	2.451,05
020119	Artigos honoríficos e de decoração	65,07
020120	Material de educação, cultura e recreio	9.808,70
020121	Outros bens	187.317,91
0202	AQUISIÇÃO DE SERVIÇOS	2.104.775,63
020201	Encargos de instalações	469.541,76
020202	Limpeza e higiene	291.678,68
020203	Conservação de bens	7.564,23
020204	Locação de edifícios	376.636,09
020205	Locação de material de informática	23.397,19
020206	Locação de material de transporte	14.773,20
020208	Locação de outros bens	11.097,38
020209	Comunicações	55.673,59
020210	Transportes	195.347,25
020211	Representação dos serviços	1.856,03
020212	Seguros	37.790,51
020213	Deslocações e estadas	18.955,54
020214	Estudos, pareceres, projectos e consultadoria	33.825,00
020215	Formação	8.766,05
020217	Publicidade	18.094,65
020218	Vigilância e segurança	9.846,20
020219	Assistência técnica	9.081,32
020220	Outros trabalhos especializados	279.551,49
020224	Encargos de cobrança de receitas	17.318,07
020225	Outros serviços	223.981,40
03	JUROS E OUTROS ENCARGOS	178.209,52
0301	JUROS DA DÍVIDA PÚBLICA	63.978,28
030103	SOCIEDADES FINANCEIRAS- BANCOS E OUTRAS INSTITUIÇ	44.880,33
03010301	Empréstimos de Curto Prazo	3.622,76
03010302	EMPRÉSTIMOS DE MÉDIO E LONGO PRAZO	41.257,57
0301030201	Caixa Geral de Depósitos	23.893,64
0301030206	Caixa Crédito Agrícola Mutuo	17.363,93
030105	Administração Pública Central	19.097,95
03010502	Empréstimos de Médio e Longo Prazos	19.097,95
0301050202	Programa de Apoio a Economia Local (PAEL)	19.097,95
0302	OUTROS ENCARGOS CORRENTES DA DÍVIDA PÚBLICA	63.323,99
030201	DESPESAS DIVERSAS	63.323,99
03020101	Comissões bancárias com manutenção de contas, cont	63.323,99
0303	JUROS DE LOCAÇÃO FINANCEIRA	550,05
030305	Material de transporte	550,05
0305	OUTROS JUROS	44.096,26
030502	Outros	44.096,26
03050201	Contrato de factoring - CCAM	8.803,47
03050202	Contrato de factoring/ Cedência de Créditos - BPI	15,64
03050203	Contrato de factoring/ Cedência Créditos - CGD	1.083,24
03050298	Juros de acordos c/ fornecedores	1.288,01
03050299	Juros de mora suportados	32.905,90
0306	OUTROS ENCARGOS FINANCEIROS	6.260,94
030601	Outros encargos financeiros	6.260,94
04	TRANSFERÊNCIAS CORRENTES	205.558,40
0403	ADMINISTRAÇÃO CENTRAL	4.343,00
040301	Estado	4.343,00

FLUXOS DE CAIXA

ENTIDADE MA
PERÍODO 2016/01/01 A 2016/12/31

Município de Armamar

ANO 2016
Pág. 5

PAGAMENTOS

0405	ADMINISTRAÇÃO LOCAL	24.500,00
040501	CONTINENTE	24.500,00
04050104	Associação de municípios	24.500,00
0407	INSTITUIÇÕES SEM FINS LUCRATIVOS	52.545,00
040701	Instituições sem fins lucrativos	52.545,00
0408	FAMÍLIAS	124.170,40
040802	Outras	124.170,40
05	SUBSÍDIOS	38.978,93
0501	SOCIEDADES E QUASE-SOCIEDADES NÃO FINANCEIRAS	30.474,62
050103	Privadas	30.474,62
0508	FAMÍLIAS	8.504,31
050803	Outras	8.504,31
06	OUTRAS DESPESAS CORRENTES	46.472,49
0602	DIVERSAS	46.472,49
060201	Impostos e taxas	15.880,17
060203	OUTRAS	30.592,32
06020301	Outras Restituições	1.317,77
06020305	Outras	29.274,55
07	AQUISIÇÃO DE BENS DE CAPITAL	410.075,60
0701	INVESTIMENTOS	258.917,64
070101	Terrenos	24.818,00
070104	CONSTRUÇÕES DIVERSAS	97.815,63
07010406	Instalações desportivas e recreativas	38.141,84
07010413	Outras Construções	59.673,79
070106	MATERIAL DE TRANSPORTES	114.612,80
07010602	Outros	114.612,80
070107	Equipamento de Informática	9.493,31
070108	Software Informático	6.455,63
070109	Equipamento Administrativo	2.550,60
070110	EQUIPAMENTO BÁSICO	1.252,36
07011002	Outros	1.252,36
070111	Ferramentas e Utensílios	1.919,31
0702	LOCAÇÃO FINANCEIRA	6.394,07
070205	Material de transporte	6.394,07
0703	BENS DE DOMÍNIO PÚBLICO	144.763,89
070303	Outras construções e infraestruras	144.763,89
07030301	Viadutos, Arruamentos E Obras Complementares	141.484,51
07030308	Viação Rural	2.533,80
07030309	Sinalização e trânsito	745,58
08	TRANSFERÊNCIAS DE CAPITAL	181.065,36
0803	ADMINISTRAÇÃO CENTRAL	528,72
080306	Serviços e fundos autónomos	528,72
0805	ADMINISTRAÇÃO LOCAL	21.100,00
080501	CONTINENTE	21.100,00
08050102	Freguesias	21.100,00
0806	SEGURANÇA SOCIAL	39.916,85
080601	Sistemas de solidariedade e segurança social	39.916,85
0807	INSTITUIÇÕES SEM FINS LUCRATIVOS	119.519,79
080701	Instituições sem fins lucrativos	119.519,79
09	ACTIVOS FINANCEIROS	52.482,00
0908	UNIDADES DE PARTICIPAÇÃO	52.482,00
090802	Sociedades e quase sociedades não financeiras-Públ	52.482,00
10	PASSIVOS FINANCEIROS	952.962,01
1005	EMPRÉSTIMOS A CURTO PRAZO	285.000,00
100503	Sociedades financeiras-Bancos e outras instituição	285.000,00
1006	EMPRÉSTIMOS A MÉDIO E LONGO PRAZOS	667.962,01
100603	Sociedades financeiras-Bancos e outras instituição	596.606,91
10060301	Caixa Geral de Depósitos	551.194,81
10060306	Caixa de Crédito Agrícola Mutuo	45.412,10
100605	Administração Pública Central-Estado	71.355,10

FLUXOS DE CAIXA

ENTIDADE MA
PERÍODO 2016/01/01 A 2016/12/31

Município de Armamar

ANO 2016
Pág. 6

PAGAMENTOS

10060502 Programa de Apoio à Economia Local (PAEL)		71.355,10	
TOTAL DAS DESPESAS CORRENTES		6.391.980,36	
TOTAL DAS DESPESAS DE CAPITAL		1.596.584,97	
OPERAÇÕES DE TESOURARIA			584.448,90
SALDO PARA A GERÊNCIA SEGUINTE			244.450,82
EXECUÇÃO ORÇAMENTAL		20.925,28	
OPERAÇÕES DE TESOURARIA		223.525,54	
TOTAL			8.817.465,05

CONTAS DE ORDEM

ENTIDADE MA Município de Armamar

Período: 2016/01/01 a 2016/12/31

ANO 2016
PAG. 6

Código	Descrição	Valores	Código	Descrição	Valores
	SALDO DA GERÊNCIA ANTERIOR			GARANTIAS E CAUÇÕES ACIONADAS	
	GARANTIAS E CAUÇÕES	18.707,39		CLIENTES E UTENTES C/ CAUÇÕES	
	CLIENTES E UTENTES C/ CAUÇÕES			FORNECEDORES DE IMOBILIZADO	
	FORNECEDORES DE IMOBILIZADO			GARANTIAS E CAUÇÕES DEVOLVIDAS	750,00
	RECIBOS PARA COBRANÇA	51.714,25		CLIENTES E UTENTES C/ CAUÇÕES	
				FORNECEDORES DE IMOBILIZADO	
				RECEITA VIRTUAL COBRADA	12.806,27
	GARANTIAS E CAUÇÕES PRESTADAS	750,00		RECEITA VIRTUAL ANULADA	
	CLIENTES E UTENTES C/ CAUÇÕES			SALDO PARA A GERENCIA SEGUINTE	
	FORNECEDORES DE IMOBILIZADO			GARANTIAS E CAUÇÕES	18.707,39
				CLIENTES E UTENTES C/ CAUÇÕES	

CONTAS DE ORDEM

ENTIDADE MA Município de Armamar Período: 2016/01/01 a 2016/12/31 ANO 2016

Código			
	Descrição	Valores	
	RECEITA VIRTUAL LIQUIDADA		16.133,82
	Total geral		87.305,46

Código			
	Descrição	Valores	
	FORNECEDORES DE IMOBILIZADO		
	RECIBOS PARA COBRANÇA		55.041,80
	Total geral		87.305,46

Em de de

Em de de

8. OPERAÇÕES DE TESOURARIA

ENTIDADE		OPERAÇÕES DE TESOURARIA					DATA	ANO	PAGINA
MA							2017/04/12	2016	1
COD. CONTA	TERCEIRO	DESIGNACAO	SALDO DA GERÊNCIA ANTERIOR		MOVIMENTO ANUAL		SALDO PARA A GERÊNCIA SEGUINTE		
			DEVEDOR	CREDOR	DEBITO	CREDITO	DEVEDOR	CREDOR	
21		CLIENTES/CONTRIBUINTE/UTENTES		18.707,39	750,00	750,00			18.707,39
21.7		CLIENTES E UTENTES C/CAUÇÕES		18.707,39	750,00	750,00			18.707,39
21.7.1		Água		14.054,24					14.054,24
21.7.1.02		Dep.Gar. - F.Água-Agregada		14.054,24					14.054,24
21.7.2		Empreitadas e Fornecimentos		1.297,91	250,00	250,00			1.297,91
21.7.2.03		Dep.Gar.Obrigações Contratuais		1.297,91	250,00	250,00			1.297,91
21.7.4		Licenciamentos Sanitários		522,24					522,24
21.7.4.02		Dep.Gar. - Lic. Sanit.-Agregada		522,24					522,24
21.7.5		Outros Serviços		2.833,00	500,00	500,00			2.833,00
21.7.5.01		Depósito de Caução		2.833,00	500,00	500,00			2.833,00
24		ESTADO E OUTROS ENTES PÚBLICOS	1.000,00	41.366,65	509.942,59	507.661,19			38.085,25
24.1.1		Pagamentos por conta	1.000,00				1.000,00		
24.2		Retenção de impostos sobre rendimentos		17.091,92	210.245,95	209.499,69			16.345,66
24.2.1		Trabalho dependente		14.912,00	196.893,00	197.526,00			15.545,00
24.2.2		Trabalho independente		1.138,92	8.607,95	7.947,69			478,66
24.2.5		Sobretaxa extraordinária - D IRS		1.041,00	4.745,00	4.026,00			322,00
24.4		Restantes impostos				4,50			4,50
24.4.1		Imposto de selo				4,50			4,50
24.4.1.2		Selo de documentos				4,50			4,50
24.5		Contribuições para a Segurança Social		24.274,73	298.041,80	296.319,53			22.552,46
24.5.1		Caixa Geral de Aposentações		14.546,29	136.202,14	136.612,75			14.956,90
24.5.1.1		CGA - descontos do pessoal		10.298,52	136.202,14	136.612,75			10.709,13
24.5.1.3		CGA - descontos s/ empreitadas e fornecimentos		4.074,52					4.074,52
24.5.1.5		CGA - Diversos		173,25					173,25
24.5.2		Assistência Doentes Servidores Estado (A.D.S.E.)		2.040,51	66.112,57	64.072,87			0,81
24.5.2.1		ADSE - descontos do pessoal		2.040,51	66.112,57	64.072,87			0,81
24.5.3		Inst.Gestão Finan. Segurança Social (IGFSS)		7.687,93	95.727,09	95.633,91			7.594,75
24.5.3.1		IGFSS - descontos do pessoal		7.687,93	95.727,09	95.633,91			7.594,75
24.6		Outros Entes Públicos			1.654,84	1.837,47			182,63
24.6.1		AMA - Agência para a Modernização Administrativa, IP.			48,34	68,97			20,63
24.6.2		Instituto da Mobilidade e dos Transportes, IP			1.606,50	1.768,50			162,00
26		OUTROS DEVEDORES E CREDITORES		176.134,18	73.756,31	64.355,03			166.732,90
26.1		Fornecedores de imobilizado		173.515,38	6.936,53				166.578,85
26.1.2		Fornecedores de imobilizado c/ garantias		173.515,38	6.936,53				166.578,85
26.1.2.01		Fornecedores de imobilizado - individual		173.515,38	6.936,53				166.578,85
26.3		SINDICATOS		740,76	9.526,58	8.791,12			5,30
26.3.1		STAL		554,29	7.076,99	6.522,70			
26.3.2		ATAM		34,24	447,67	413,43			
26.3.3		SINTAP		7,62	99,06	91,44			
26.3.4		SINDICATO TRABALHADORES FUNÇÃO PÚBLICA		78,91	1.019,57	945,96			5,30
26.3.5		Sindicato Nacional dos Técnicos Bancários		21,90	294,45	272,55			
26.3.6		SAMS-QUADROS		32,85	441,63	408,78			
26.3.7		FSA/FCS-QUADROS		10,95	147,21	136,26			
26.8		Devedores e credores diversos		1.878,04	57.293,20	55.563,91			148,75
26.8.5		Credores Pela Cobrança de Taxas/licenças e imposto		1.878,04	57.293,20	55.563,91			148,75
26.8.5.01		Credores Pela Cobrança de Taxas/ licenças			21,38	21,38			
26.8.5.01.1		Direcção Geral de Florestas			21,38	21,38			
26.8.5.01.1.4		Cartas de caçador			21,38	21,38			
26.8.5.01.1.4.3		Carta de caçador - renovação			21,38	21,38			
26.8.5.02		Credores		954,69	46.004,72	45.143,39			93,36
26.8.5.02.2		Tribunais judiciais		906,69	11.325,42	10.464,09			45,36
26.8.5.02.3		Repartição de finanças		48,00	33.866,37	33.866,37			48,00
26.8.5.02.4		IGFSS-Instituto de Gestão Financeira da Segurança			812,93	812,93			
26.8.5.03		Credores		923,35	11.267,10	10.399,14			55,39
26.8.5.03.2		Companhia Seguros Império/Fidelidade		61,57	395,07	364,68			31,18
26.8.5.03.3		ATAR		861,78	10.872,03	10.010,75			0,50
26.8.5.03.4		Cofre da Previdência Ministério das Finanças				16,66			16,66
A TRANSPORTAR ...			1.000,00	236.208,22	584.448,90	572.759,17			223.518,49

ENTIDADE		OPERAÇÕES DE TESOURARIA				DATA	ANO	PAGINA
MA						Período: 2016/01/01 a 2016/12/31		
COD. CONTA	TERCEIRO	DESIGNACAO	SALDO DA GERÊNCIA ANTERIOR		MOVIMENTO ANUAL		SALDO PARA A GERÊNCIA SEGUINTE	
			DEVEDOR	CREDOR	DEBITO	CREDITO	DEVEDOR	CREDOR
TRANSPORTE ...			1.000,00	236.208,22	584.448,90	572.759,17	1.000,00	224.518,49
26.8.5.03.5		Serviço de Estrangeiros e Fronteiras				7,05		7,05
TOTAL ...			1.000,00	236.208,22	584.448,90	572.766,22		223.525,54

Em __ de ____ de ____

Em __ de ____ de ____

9. ANEXOS ÀS DEMONSTRAÇÕES FINANCEIRAS

INTRODUÇÃO

Nos termos da lei vigente vimos complementar a informação financeira contida nas peças contabilísticas: Balanço, Demonstração de Resultados e Mapas de Execução Orçamental do exercício de 2016.

As notas a seguir apresentadas encontram-se organizadas de acordo com o Ponto 8 do Decreto-Lei n.º 54-A/99, dando assim cumprimento ao n.º 2 das Considerações Técnicas do POCAL.

Estas notas contêm informação fundamental para uma melhor para a interpretação e análise qualitativa e quantitativa dos valores incluídos no Balanço, Demonstração de Resultados e de Mapas de Execução Orçamental, constituindo um complemento essencial dos documentos de prestação de contas apresentados.

As demonstrações financeiras foram elaboradas de acordo com os princípios contabilísticos e orçamentais definidos no ponto 3.1 e 3.2. do POCAL, isto é, de acordo com o princípio do custo histórico, na base da continuidade das operações e em respeito com os princípios de contabilidade geralmente aceites. Os registos contabilísticos foram efetuados em conformidade com os princípios da prudência, especialização dos exercícios, consistência, da materialidade, da não consignação e não compensação da receita e da despesa.

Nota 8.1 – Caracterização da Entidade

1 IDENTIFICAÇÃO DA ENTIDADE		8.1
MUNICÍPIO DE ARMAMAR		
1.1. ENDEREÇO POSTAL		
Morada:	Praça da República	5110-127 Armamar
Telefone	254 850 800	
N.º Identificação Fiscal:	506 843 190	
Regime Financeiro :	Autonomia Administrativa e Financeira	
1.2. NÚMERO DE ELEITORES		
MUNICÍPIO	Até 10.000	<input checked="" type="checkbox"/>
ARMAMAR	Mais de 10.000 e menos de 40.000	<input type="checkbox"/>
	Igual ou superior a 40.000	<input type="checkbox"/>
2 LEGISLAÇÃO		8.1.2
Data de Constituição _____ Publicada em Diário da República de _____		

3 ESTRUTURA ORGANIZACIONAL		8.1.3
3.1 SERVIÇOS MUNICIPALIZADOS		
A Câmara Municipal tem serviços Municipalizados?	S	<input checked="" type="checkbox"/>
Se respondeu sim, especifique quais e indique os respectivos grupos:		

3.2 EMPRESAS MUNICIPAIS		
A Câmara Municipal tem empresas Municipais?	S	<input checked="" type="checkbox"/>
Se respondeu sim, especifique quais e indique os respectivos grupos:		

3.3 ÓRGÃOS		
Tem órgãos de fiscalização?	<input checked="" type="checkbox"/>	<input checked="" type="checkbox"/>
Tem órgãos de natureza consultiva?	<input checked="" type="checkbox"/>	<input checked="" type="checkbox"/>
3.4 ORGANOGRAMA		
Deverá anexar o organograma e o diploma que o aprovou		
4 DESCRIÇÃO SUMÁRIA DAS ACTIVIDADES		8.1.4
O Município de Armamar é uma autarquia local, cujas atividades são direccionadas à concretização das atribuições que lhes são legalmente conferidas pela Lei nº 75/2013, de 12 de setembro		

5 RECURSOS HUMANOS**8.1.5****5.1 IDENTIFICAÇÃO DOS MEMBROS DO ÓRGÃO EXECUTIVO****Presidente***João Paulo S. C. Pereira da Fonseca***Pelouros**

Proteção civil, promoção do desenvolvimento, ordenamento do território e urbanismo, redes, equipamento rural e urbano, saúde

Vereadores*António Manuel A. Rego da Silva***Pelouros**

Finanças locais, recursos humanos, ambiente e salubridade, educação, lazer e desporto

Claúdia Isabel Gomes de Jesus Damião

Ação social, turismo, património, cultura e ciência, juventude

José Maria Matos de Carvalho

Recursos naturais, agricultura e floresta

*Luís Miguel P. de P. Cardoso Pinto***5.2 NÚMERO DE VEREADORES**

Em regime de permanência 2

A meio tempo 0

Restantes vereadores 2

Fonte Ata da primeira reunião do órgão executivo colegial

6 ORGANIZAÇÃO CONTABILÍSTICA**8.1.6****1 - Descrição das características do sistema informativo**

Medidata UNIX SAGA

2 - Demonstrações Financeiras Intercalares

Documentadas

S

~~N~~

Periodicidade

TRIMESTRAL

SEMESTRAL

3 - Descentralização Contabilística

Em caso afirmativo descreva

OUTRAS INFORMAÇÕES

7 OUTRA INFORMAÇÃO**8.1.7****7.1 REGULAMENTOS INTERNOS E OUTROS DOCUMENTOS INFORMATIVOS**

	DATA DE APROVAÇÃO		DATA DE ALTERAÇÃO	
	ÓRGÃO EXECUTIVO	ÓRGÃO DELIBERATIVO	ÓRGÃO EXECUTIVO	ÓRGÃO DELIBERATIVO
INVENTÁRIO	31-05-2000	29-06-2000		
NORMAS CONTROLO INTERNO	18-02-2002		17-03-2003	
BALANÇO INICIAL				
NORMAS REGULAMENTARES À EXECUÇÃO DO ORÇAMENTO				
OUTRAS				

7.2 ACÇÕES INSPECTIVAS

Entidade	ANOS DE INCIDÊNCIA			
	2016	2015	2014	2013
Inspecção Geral de Finanças				
Inspecção Geral da Administração Local				

7.3 DOCUMENTOS DE GESTÃO

	Data de aprovação pelo Órgão Executivo	Data de aprovação pelo Órgão Deliberativo	Observações
Grandes Opções do Plano	30-10-2015	30-11-2015	
Orçamento	30-10-2015	30-11-2015	
Documentos Prestação de Contas	___/ 04 / 2017	___/ 04 / 2017	
Outros			

8 OUTRAS INFORMAÇÕES RELEVANTES A CONSIDERAR

Nada mais a assinalar

9 OUTRA INFORMAÇÃO PREVISTA NA RESOLUÇÃO N.º 4/2001 - 2.ª SECÇÃO DO TRIBUNAL DE CONTAS
OUTROS INDICADORES DE GESTÃO

Fundo de Equilíbrio Financeiro	Corrente	3.912.176,00
	Capital	434.686,00
Fundo Social Municipal	Corrente	205.985,00
Participação no IRS	Corrente	0,00
Despesas de Investimento do ano anterior	2015	1.631.408,17

Notas 8.2 – Notas ao Balanço e à Demonstração de Resultados

Nota 8.2.1

Indicação e justificação das disposições do POCAL que, em casos excepcionais devidamente fundamentados e sem prejuízo do legalmente estabelecido, tenham sido derrogadas e dos respetivos efeitos no Balanço e Demonstração de Resultados, tendo em vista a necessidade de estes darem uma imagem verdadeira e apropriada do ativo, do passivo e dos resultados da autarquia.

Sobre o conteúdo desta alínea nada há a assinalar.

Nota 8.2.2

Contas do Balanço e Demonstração de Resultados, cujos conteúdos não podem ser comparados com o os do exercício anterior.

Sobre o conteúdo desta alínea nada há a assinalar.

Nota 8.2.3

Critérios valorimétricos utilizados relativamente às várias rubricas do Balanço e da Demonstração de Resultados, bem como métodos de cálculo respeitantes aos ajustamentos de valor, designadamente amortizações e provisões.

- Ativo Imobilizado

As Imobilizações corpóreas estão valorizadas pelos valores de aquisição/produção, líquido das reintegrações acumuladas, e sujeita a amortizações calculadas pelo

método das quotas constantes, obedecendo às disposições do POCAL e do CIBE, aprovado pela Portaria n.º 671/2000, de 17 de abril (II série do D.R.).

Nas situações em que tal não foi possível, ou por falta de documentos, ou porque o momento de aquisição/produção ocorreu já há muitos anos, optou-se pela avaliação direta, por uma comissão constituída por técnicos, adequada à natureza dos bens.

Nas situações em que a aplicação de qualquer dos métodos anteriores não se mostrou praticável, designadamente quanto a bens de domínio público de há longo tempo, foi-lhes atribuído o valor zero, até que os mesmos sejam objeto de uma grande reparação, assumindo então o valor desta.

Aplica-se o valor de avaliação sempre que se considerem desajustados e baseados em critérios técnicos adequados que a fundamentem.

Não são capitalizados juros decorrentes de empréstimos específicos do ativo imobilizado.

A criação de bens do domínio público derivados de operações urbanísticas só são integrados no património municipal nos bens onde o município intervém como entidade executora da obra.

Os bens em curso são considerados liquidados com informação do auto de receção provisória e /ou definitiva, bem como a criação e valorização dos bens definitivos. Não são capitalizados juros em imobilizado em curso.

- Existências

As existências encontram-se valorizadas ao custo de aquisição sendo efetuada a sua contagem física.

- As dívidas de e a terceiros

As dívidas de e a terceiros são expressas pela importância constante dos documentos que as titulam, líquidas das respetivas provisões acumuladas, quando aplicável.

- Disponibilidades

As disponibilidades de caixa e de depósitos em instituições financeiras são expressas pelos montantes dos meios de pagamento e os saldos de todas as contas de depósitos, respetivamente.

Não existe moeda estrangeira, pelo que não é necessária qualquer atualização cambial.

- Subsídios

Os subsídios ao investimento e/ou transferências de capital encontram-se diferidos, sendo especializados em proveitos na mesma cadência das amortizações do bem de imobilizado subjacente, tratando-se de imóveis.

- Acréscimos

O valor de férias, subsídio de férias a pagar no próximo ano encontram-se em acréscimos de custos de 2016 com base em estimativas.

Foram efetuados acréscimos de custos referentes a consumos de energia e juros. O critério utilizado foi o valor das faturas relativas a 2016 e registados em 2017.

- Provisões

A constituição de provisões para riscos e encargos é efetuada com base em obrigações potenciais. Neste caso estão incluídos os valores respeitantes aos processos judiciais em curso, com forte probabilidade de serem revertidos negativamente para o Município.

Nota 8.2.4

Cotações utilizadas para conversão em moeda portuguesa das operações registadas em contas incluídas no Balanço e Demonstração de Resultados originariamente expressas em moeda estrangeira.

Não aplicável.

Nota 8.2.5

Situações em que o resultado do exercício foi afetado:

- Por valorimetrias diferentes das previstas no capítulo 4 «Critérios de Valorimetria»;
- Por amortizações do ativo imobilizado superiores às adequadas;
- Por provisões extraordinárias respeitantes ao ativo.

Os critérios de valorimetria são os definidos no ponto 4 do POCAL, essencialmente no que se refere às imobilizações e Dívidas de e a terceiros;

As amortizações foram calculadas pelo método das quotas constantes, obedecendo às disposições do POCAL e do CIBE;

Em 2016 foram constituídas provisões para riscos e encargos, relativos a processos judiciais em curso.

Nota 8.2.6

Comentário às contas 431 «Despesas de instalação» e 432 «Despesas de investigação e de desenvolvimento».

Em 2015 foram reconhecidas despesas na rubrica 432 relativo ao desenvolvimento do Modelo de gestão estratégica organizacional, de processos operacionais e implementação da desmaterialização no sistema de gestão de atendimento.

As depreciações foram calculadas à taxa mínima, de acordo com o artigo 18.º, prevista no Decreto-Regulamentar n.º 25/2009, de 14 de setembro, por não se encontrar prevista no CIBE.

Nota 8.2.7

Movimentos verificados nas rubricas do ativo imobilizado constantes do Balanço e nas respetivas amortizações e provisões. Relativamente às contas do ativo imobilizado e respetivas amortizações e depreciações os movimentos ocorridos no exercício de 2016, encontram-se explicitados no anexo I deste documento.

Nota 8.2.8

Desagregação das rubricas do ativo imobilizado.

Ver anexo I

Nota 8.2.9

Os custos incorridos no exercício respeitantes a empréstimos obtidos para financiar imobilizações, durante a construção, que tenham sido capitalizados nesse período.

Não aplicável.

Nota 8.2.10

Indicação dos diplomas legais nos termos dos quais se baseou a reavaliação dos bens do imobilizado.

Não aplicável.

Nota 8.2.11

Elaboração de um quadro discriminativo das reavaliações.

Não aplicável.

Nota 8.2.12

Relativamente às imobilizações corpóreas e em curso, deve indicar-se o valor global, para cada uma das contas, de:

Imobilizações implantadas em propriedade alheia:

- Posto de Turismo de Armamar, construído em terreno alheio.

Imobilização em poder de terceiros, incluindo bens do domínio público cedidos por contrato de concessão, em conformidade com o estabelecido no presente diploma:

- Contrato de concessão, a título oneroso de terreno para instalações de Posto de abastecimento da Petrogal;
- Contrato de concessão a título oneroso de terreno à EDP;
- Contrato de concessão a título oneroso de terreno à Vodafone;
- Contrato de concessão a título oneroso de terreno à MEO;
- Contrato de cedência de infraestruturas de abastecimento a título oneroso às Águas do Norte, S.A. que conforme artigo 4.º, n.º 3, do Decreto-lei 93/2015 de 29 de maio, publicado no DR, 1.ª Série, n.º 104, de 29 de maio de 2015, sucedeu em todos os direitos e obrigações da sociedade concessionárias extinta, Águas de Trás os Montes e Alto Douro, S.A.;
- Contrato de cedência de viatura “Renault Clio 1.5: 36-LF-43” à Administração Regional de Saúde do Norte, IP.;
- Contrato de comodato de cedência do Edifício da EBI de Travanca à Freguesia de Armamar;
- Contrato de comodato de cedência dos Edifícios das EBI de S. Cosmado e Lapinha à Freguesia de S. Cosmado;

- Contrato de comodato de cedência do Edifício da EBI de Fontelo à Freguesia de Fontelo;
- Contrato de comodato de cedência do Edifício da EBI de Cimbres à Freguesia de Cimbres;
- Contrato de comodato de cedência do Edifício da EBI de Aldeias à Freguesia de Aldeias;
- Contrato de comodato de cedência do Edifícios das EBI de Vila Seca à Freguesia de Vila Seca;
- Contrato de comodato de cedência do Edifício onde funciona Centro de Dia e Serviço de apoio domiciliário de Arícera à Associação Social Desportiva e Recreativa de Arícera IPSS;
- Cedência de duas salas do Edifício da EBI da Folgosa à Associação Desportiva e Cultural da Folgosa;
- Cedência de máquinas e equipamentos diversos à Associação Social Desportiva e Recreativa de Arícera para funcionamento do Centro de Dia;
- Contrato de Cedência de Edifício ao Ministério da Administração Interna para a utilização das instalações do posto da GNR em Armamar, construídas com a ampliação ao Edifício do Mercado Municipal;
- Contrato de comodato de cedência do Edifício da EBI de Gogim à Associação Cultural e Recreativa Jograis de Gogim;
- Contrato de comodato de cedência de campo de futebol sito na Praia ao Armamar Futsal Clube; e
- Contrato de comodato de cedência do Edifício da EBI de Tões à Freguesia de Armamar.

Nota 8.2.13

Indicação dos bens utilizados em regime de locação financeira, com menção dos respetivos valores contabilísticos:

Rubricas POCAL	Início Contrato	Designação do Bem	Valor contrato
42.4	25-03-2013	Volvo: 62-MH-98	45.000,00
Total			45.000,00

Nota 8.2.14

Relação dos bens do imobilizado que não foi possível valorizar, com indicação das razões dessa impossibilidade.

Não foi possível contabilizar parte dos bens de domínio público municipal e parte de bens da rede de abastecimento de água, por falta de elementos contábilísticos e pela impossibilidade de proceder à sua avaliação.

Nota 8.2.15

Indicações dos bens de domínio público que não são objeto de amortização e indicação das respectivas razões.

De acordo com o estipulado pelo POCAL, os terrenos e as obras de arte não são objeto de amortização.

Nota 8.2.16

Designação e sede das entidades participadas, com indicação da parcela detida, bem como dos capitais próprios ou equivalente e do resultado do último exercício em cada uma das entidades, com menção desse exercício:

Denominação da Participada	Sede	Capital Social/ Equivalente	Participação		Resultado do Exercício 2016	Capitais Próprios/ Equivalente
			Valor	%		
Participações societárias						
Armamar Viva, S.A	Praça da República 5110-127 Armamar	50.000,00	24.500,00	49	S/I	S/I
Águas do Norte, SA	Av. Osnabruck,29 5000-427-Vila Real	28.000.000,00	118.386,00	0,078	13.024.049,41	281.372.940,55
RESINORTE-Valorização e Tratamento de Resíduos Sólidos,SA	Codessoso - Apartado 27 4890 - 166 Codessoso	8.000.000,00	28.428,00	0,36	S/I	S/I

A empresa *Armamar Investe Mais, EEM* foi internalizada a 27 de dezembro de 2014 e dissolvida a 12 de fevereiro de 2016.

Participações não societárias						
Associação do Douro Histórico	Rua das Eiras 5060-320 Sabrosa	N/A	N/A	N/A	8.282,51	25.188,00
Beira Douro-Assoc Desenvolvimento do Vale	Quinta S.to António 5100-184 Lamego	N/A	N/A	N/A	S/I	S/I
Associação de Municípios Vale Douro Sul	Rua Marquês de Pombal 5130-150 Lamego	357.865,43	35.786,54	10	S/I	S/I
Associação Portuguesa Mun Centro Histórico	Av.º Regimento de Artilharia, 9 5100-147 Lamego	N/A	N/A	N/A	S/I	S/I
Associação Nacional Municípios Portugueses	Av. Marnoco e Sousa, 52 3004-511 -Coimbra	N/A	4.227,72	0,28	39.020,77	2.004.164,94
AIMRD - Associação Iberica dos Municípios Ribeirinhos do Douro	Plaza Mayor n.º1 47140 Laguna do Duero	N/A	N/A	N/A	S/I	S/I
Turismo do Porto e Norte de Portugal, E.R.	Castelo Santiago de Barra 4900-360 Viana do Castelo	N/A	N/A	N/A	820.472,13	6.379.633,81
Associação de Municípios Portugueses do Vinho	RUA 16 DE NOVEMBRO, TOTTEÃO DO MERCADO 2071-909 CARTAXO	S/I	S/I	0,013	34.116,62	34.497,34
Comunidade Intermunicipal do Douro - CIMDOURO	Av. Carvalho Araújo, 7 5000-657 Vila Real	N/A	N/A	N/A	N/A	N/A

Obs.:

N/A - Não Aplicável

S/I - Sem Informação Disponível

Nota 8.2.17

Relativamente aos elementos incluídos nas contas «Títulos Negociáveis» e «Outras Aplicações de Tesouraria», indicação, quando aplicável, da natureza, entidades, quantidades e valores do Balanço.

Não aplicável.

Nota 8.2.18

Discriminação da conta «Outras Aplicações Financeiras», com indicação, quando aplicável, da natureza, entidades, quantidades, valores nominais e do Balanço.

Não aplicável.

Nota 8.2.19

Indicação, por categorias de bens, das diferenças relevantes, entre os custos de elementos do ativo circulante, calculados de acordo com os critérios valorimétricos adaptados, e as quantias correspondentes aos respetivos preços de mercado.

Não aplicável.

Nota 8.2.20

Fundamentação das circunstâncias especiais que justificaram a atribuição a elementos do ativo circulante de um valor inferior ao mais baixo entre o custo ou do mercado.

Não aplicável

Nota 8.2.21

Indicação e justificação das provisões extraordinárias respeitantes a elementos do ativo circulante relativamente aos quais, face a uma análise comercial razoável, se prevejam descidas estáveis provenientes de flutuações de valor.

Não aplicável.

Nota 8.2.22

Valor global das dívidas de cobrança duvidosa incluídas em cada uma das rubricas de terceiros constantes do Balanço, são as constantes do quadro seguinte:

Rúbricas Pocal	Designação	Saldo
21.8.1	Cobranças em atraso	5.900,55
21.8.2	Cobranças em litígio	49.141,25
Total		55.041,80

Nota 8.2.23

Valor global das dívidas de e ao pessoal, constantes do Balanço, são as seguintes:

Rúbricas Pocal	Designação	Valor a receber	Valor a pagar
26.2.1	Remunerações aos órgãos autárquicos		
26.2.2	Remunerações ao pessoal		
26.2.9	Outras Operações c/ pessoal		291,67
Total			291,67

Nota 8.2.24

Quantidade e valor nominal das Obrigações e Outros Títulos emitidos pela Autarquia Local.

Não aplicável.

Nota 8.2.25

Discriminação das dívidas incluídas na conta “Estado e Outros Entes Públicos” em situação de mora.

Não aplicável.

Nota 8.2.26

A descrição desagregada das responsabilidades, por garantias e cauções prestadas e recibos para cobrança, constam do quadro da página seguinte.

Código e Designação das Contas	Saldo Gerência anterior		Movimento Anual		Saldo para a Gerência seguinte	
	Devedor	Credor	Devedor	Credor	Devedor	Credor
Garantias e Cauções						
Fornecedores						
2612 Fornecedores de Imobilizado		173.515,38	6.936,53			166.578,85
Clientes e Utentes						
2171 Fornecimento de água		14.054,24				14.054,24
2172 Execução de Obras		1.297,91				1.297,91
2174 Licenciamentos Sanitários		522,24				522,24
2175 Outros Serviços		2.833,00	750,00	750,00		2.833,00
Recibos para Cobrança	51.714,25		16.133,82	12.806,27	55.041,80	
Contrapartida - Garantias e Cauções	192.222,77		750,00	7.686,53	185.286,24	
Contrapartida - Recibos para Cobrança		51.714,25	12.806,27	16.133,82		55.041,80
	243.937,02	243.937,02	37.376,62	37.376,62	240.328,04	240.328,04

Nota 8.2.27

Desdobramento das contas de provisões acumuladas.

Código das contas	Designação	Saldo Inicial	Aumento	Redução	Saldo Final
19	Provisões para aplicações de tesouraria				
291	Provisões para cobranças duvidosas		49.141,25		49.141,25
292	Provisões para riscos e encargos	149.496,78	16.282,00	62.000,00	103.778,78
39	Provisões para depreciações de existências				
49	Provisões para investimentos financeiros				

Nota 8.2.28

Explicitação e justificação dos movimentos ocorridos no exercício de cada umas das contas da classe 5 “*Fundo Patrimonial*” constante do Balanço, conforme quadro da página seguinte.

Rúbrica Pocal	Designação	Saldo Inicial	Aumentos	Diminuições	Saldo Final
	Fundos Próprios				
51	Património	18.477.644,63			18.477.644,63
55	Ajustamentos de Partes de capital em empresas				
56	Reservas de Reavaliação	115.676,00			115.676,00
	Reservas				
571	Reservas Legais	332.361,58	10.849,96		343.211,54
572	Reservas Estatutárias				
573	Reservas Contratuais				
574	Reservas Livres				
575	Subsídios	33.006,49			33.006,49
576	Doações	2.250,00			2.250,00
577	Reservas decorrentes da transferência de activos				
	Resultados Transitados				
591	Resultados Transitados município	2.095.311,84	206.149,14		2.301.460,98
599	Resultados Transitados internalização	-1,84			-1,84
	Resultado do Exercício				
881	Resultado líquido do exercício município	216.999,10		323.506,79	-106.507,69
	Total	21.273.247,80	216.999,10	323.506,79	21.166.740,11

Nota 8.2.29

Demonstração do custo das mercadorias vendidas e matérias consumidas, de acordo com o quadro seguinte:

Movimentos	Mercadorias	Matérias Primas Subsidiárias e de consumo	TOTAL
Existências Iniciais	220,20	38.431,06	38.651,26
Compras	261.638,83	54.582,03	316.220,86
Regularizações de Existências	-18.873,10		-18.873,10
Existências Finais	461,20	21.217,59	21.678,79
CMVMC	242.524,73	71.795,50	314.320,23

Nota 8.2.30

Demonstração da variação da produção.

Não aplicável

Nota 8.2.31

Demonstração dos Resultados Financeiros, como se segue:

Código das Contas	Custos e Perdas	Exercícios		Código das Contas	Proveitos e Ganhos	Exercícios	
		2016	2015			2016	2015
681	Juros Suportados	99.398,40	124.723,34	781	Juros obtidos	0,13	0,08
682	Perdas em entidades participadas			782	Ganhos em entidades participadas		
683	Amortizações de investimentos em imóveis	15.304,65	15.304,65	783	Rendimentos de imóveis		
684	Provisões para aplicações financeiras			784	Rendimentos de participação de capital	11.252,30	16.927,79
685	Diferenças de câmbio desfavoráveis			785	Diferenças de câmbio favoráveis		
687	Perdas na alienação de aplicações tesouraria			786	Descontos de pronto pagam. Obtidos		
688	Outros custos e perdas financeiros	68.653,01	79.049,45	787	Ganhos na alienação de aplicações de tesouraria		
				788	Outros proveitos e ganhos financeiros		
	Resultados Financeiros	-172.103,63	-202.149,57				
	Total	11.252,43	16.927,87		Total	11.252,43	16.927,87

Nota 8.2.32

Demonstração dos Resultados Extraordinários, como se segue:

Código das Contas	Custos e Perdas	Exercícios		Código das Contas	Proveitos e Ganhos	Exercícios	
		2016	2015			2016	2015
691	Transferências de Capital concedidas	163.565,36	80.250,00	791	Restituições de impostos		
692	Dívidas Incobráveis			792	Recuperação de dívidas		
693	Perdas em existências		12,00	793	Ganhos em existências	8.808,71	595,00
694	Perdas em imobilizações	46.579,19	376,22	794	Ganhos em imobilizações	24.321,02	106.583,97
695	Multas e penalidades	953,25	1.834,65	795	Benefícios de penalidades contratuais	34.446,23	6.492,50
696	Aumentos de amortizações e provisões		67.748,03	796	Reduções de amortizações e provisões	62.000,00	
697	Correcções relativas a exerc. anteriores	33.958,88		797	Correcções relativas a exerc. anteriores	2.543,00	8.120,90
698	Outros custos e perdas extraordinários	2.838,79		798	Outros Prov. Ganhos Extraordinários	5.773,20	19.370,29
	Resultados Extraordinários	-110.003,31	-9.058,24				
	Total	137.892,16	141.162,66		Total	137.892,16	141.162,66

Nota 8.2.33

Outras informações relevantes face à posição financeira e aos resultados da Entidade:

Acréscimos de Custos: referem-se aos custos no exercício relativos a juros de empréstimos bancários e outros contratos, de eletricidade, de comunicações, encargos com direito a férias e subsídio de férias adquiridas a 1 de janeiro de 2017 e encargos sobre remunerações a pagar no ano seguinte.

O quadro que se segue apresenta os valores reconhecidos nos anos 2015 e 2016:

Rúbricas Pocal	Designação	Exercícios	
		2015	2015
	Acréscimos de custos		
2731	Seguros a liquidar		
2732	Remunerações a liquidar	394.182,27	407.575,74
2733	Juros a liquidar	4.444,59	5.896,51
2734	Comissões bancárias a liquidar	3.475,60	3.959,80
2739	Outros acréscimos de custos	139.682,90	107.116,33
	TOTAL	541.785,36	524.548,38

O aumento registado nos acréscimos de custos justifica-se essencialmente com o aumento nas rubricas de custos com eletricidade.

Custos Diferidos: São referentes a custos de seguros, aluguer sistema *inofrota* e outros trabalhos especializados pagos em 2016 e a reconhecer em 2017, conforme quadro seguinte:

Rúbricas Pocal	Designação	Exercícios	
		2016	2015
	Custos diferidos		
2721	Seguros	25.727,40	25.358,05
2729	Outros custos diferidos	9.504,58	3.835,38
TOTAL		35.231,98	29.193,43

Acréscimos de Proveitos: referem-se aos proveitos a reconhecer no próprio exercício, ainda que não tenham documentação vinculativa, cuja receita só venha a obter-se em exercício(s) posterior(es), nomeadamente rendas de infraestruturas cedidas, impostos municipais, fornecimento de água e alugueres de contadores, subsídios destinados a financiar despesas correntes e rendas a receber.

Rúbricas Pocal	Designação	Exercícios	
		2016	2015
	Acréscimos de proveitos		
2711	Juros a receber		0,08
2712	Imposto Municipais	16.802,13	18.429,01
2713	Abastecim água, saneamento e resíduos	54.831,41	53.970,18
2714	Subsídios correntes	10.107,13	5.805,10
2715	Rendas a receber	61.385,71	63.034,57
2719	Outros acréscimos de proveitos	25.167,34	5.664,72
TOTAL		168.293,72	146.903,66

Proveitos Diferidos: referem-se aos proveitos que devam ser reconhecidos nos exercícios seguintes. Nesta rubrica encontram-se reconhecidos os subsídios destinados a financiar investimentos e cujos bens ativos ainda não se encontram concluídos ou totalmente depreciados/ amortizados, ao direito de superfície recebido e relativo a anos futuros, a renda de concessão de ocupação de terreno de posto de abastecimento recebida em 2013 e referente aos exercícios 2017 a 2018 e antecipação de benefício/rendas do parque eólico e outras rendas recebidas, conforme quadro que se apresenta:

Rúbricas Pocal	Designação	Exercícios	
		2016	2015
	Proveitos diferidos		
2741	Renda a reconhecer	154.521,88	157.019,06
2744	Subsídios correntes/ exploração	178,87	
2745	Subsídios ao investimento	7.513.760,58	7.846.586,60
2749	Outros proveitos diferidos	777.700,00	818.100,00
TOTAL		8.446.161,33	8.821.705,66

Notas 8.3 – Notas sobre o Processo Orçamental e respetiva Execução

Nota 8.3.1 - Modificações ao Orçamento

Nota 8.3.1.1 – Modificações ao Orçamento da Receita

Ver anexo II

Nota 8.3.1.2 – Modificações ao Orçamento da Despesa

Ver anexo III

Nota 8.3.2 – Modificações ao Plano Plurianual de Investimentos

Ver anexo IV

Nota 8.3.3 – Contratação Administrativa

Ver anexo V

Nota 8.3.4 – Transferências e Subsídios

Nota 8.3.4.1 – Transferências Correntes – Despesa

Disposições Legais	Entidade Financiadora	Classific. Económica	Transferências Efetuadas	Obs.
Lei n.º 7-A/2016, de 30 de março- LOE/2016	DGAL-DIRECÇÃO GERAL DAS AUTARQUIAS LOCAIS	40301	4.343,00	
Deliberação de CM de 13 de maio de 2016	ACRSDFV-Associação Cultural Recreativa Social e Desportiva da Freguesia do Vacalar	040701	750,00	
Deliberação da AM 27 de fevereiro e CM de 21 de abril de 2015	Armamar Futsal Clube	040701	12.000,00	
Deliberação de CM de 13 de maio de 2016	Associação Desportiva e Cultural de Queimada	40701	700,00	
Deliberação de CM de 13 de maio de 2016	Associação Aldeias Com Vida	40701	2.250,00	
Deliberação de CM de 13 de maio de 2016	Associação Amigos de Coura	40701	350,00	
Deliberação de CM de 13 de maio de 2016	Associação Armamar Sempre Jovem	40701	750,00	
Deliberação de CM de 13 de maio de 2016	Associação Cultural e Recreativa Jograis de Gojim	40701	1.000,00	
Deliberação de CM de 13 de maio de 2016	Associação Cultural e Recreativa de Lumiães	40701	1.000,00	
Deliberação de CM de 13 de maio de 2016	Associação Desportiva e Cultural da Folgosa do Douro	40701	500,00	
Deliberação de CM de 13 de maio de 2016	Associação Humanitária Dos Bombeiros Voluntários de Armamar	40701	1.750,00	
Deliberação de CM de 20 de março de 2015	Associação de Andebol de Viseu	40701	10.800,00	
Deliberação de CM de 13 de maio de 2016	Associação de Jovens do Concelho de Armamar (ajca)	40701	750,00	
	Associação de Jovens do Concelho de Armamar (ajca)	40701	280,00	
Deliberação de CM de 13 de maio de 2016	Centro Cultural e Recreativo de S.cosmado	40701	500,00	
Deliberação de CM de 13 de maio de 2016	Centro Cultural e Recreativo de Travanca	40701	2.750,00	
	Centro Cultural e Recreativo de Travanca	40701	1.295,00	
Deliberação de CM de 13 de maio de 2016	Centro Social Cultural e Recreativo Pioneiro de Queimadela	40701	2.500,00	
	Centro Social Cultural e Recreativo Pioneiro de Queimadela	40701	1.770,00	
Deliberação de CM de 13 de maio de 2016	Cne - Escutismo Católico Português - Junta Regional de Lamego	40701	350,00	
PROTOCOLO DE COOPERAÇÃO DAS ESCOLAS DE ANDEBOL (Épocas desportivas de 2012/2015)	Federação de Andebol de Portugal	40701	5.500,00	
Deliberação de CM de 13 de maio de 2016	Grupo Recreativo - Os Bombos de Fontelo	40701	2.500,00	
Deliberação de CM de 13 de maio de 2016	Grupo Recreativo Cultural Desportivo de Vila Seca	40701	2.500,00	
Quotas	Associação Iberica de Municípios Ribeirinhos do Douro	4050104	4.000,00	
Quotas	Associação de Municípios Portugueses do Vinho	4050104	2.500,00	
OM 2016 - Acordo de regularização de dívida	Associação de Municípios do Vale do Douro Sul	4050104	18.000,00	
Contrato Emprego Inserção 029/CEI/15	Acurcio Jose Marques Carvalho	040802	617,80	
Contrato Emprego Jovem Ativo 005 /EJ/ 15	Ana Isabel Santos Igreja	040802	675,27	
Contrato Emprego Inserção + 077/CEI +/15	Ana Paula Lima Ramos	040802	3.547,77	
Contrato Emprego Inserção + 050/CEI +/15	Ana Rafaela Lazarim Gouveia	040802	2.219,16	
Contrato Emprego Jovem Ativo 005 /EJ/ 16	Ana Sofia Andrade Ferreira	040802	1.660,17	
Contrato Emprego Inserção + 132/CEI +/13	Antonio Miguel Santos Andrês	040802	452,23	
Contrato Emprego Inserção + 131/CEI +/14	Artur Manuel Rodrigues Pinto	040802	495,63	
Contrato Emprego Inserção + 031/CEI +/15	Cátia Patricia Guedes Azevedo	040802	1.645,84	
Contrato Emprego Inserção 093/ CEI /16	Cátia Sofia Silva Camilo	040802	1.035,65	
Contrato Emprego Inserção 089 /CEI/ 16	Cristiana Andreia Silva Monteiro	040802	1.035,65	
Contrato Emprego Jovem Ativo 005 /EJ/ 16	Cristiano Miguel F.correia	040802	1.660,17	
Contrato Emprego Jovem Ativo 003 /EJ/ 16	Diana Filipa Meireles Proença	040802	662,37	
Contrato Emprego Inserção 099 /CEI/ 16	Diana Melissa da Silva Lúcio	040802	744,77	
Contrato Emprego Jovem Ativo 011 /EJ/ 15	Diogo Filipe Lopes de Almeida	040802	1.105,96	
Contrato Emprego Inserção + 170/CEI +/15	Eugénia Maria Carrulo Correia Bernardo	040802	4.066,85	
Contrato Emprego Inserção + 203/CEI +/15	Fátima Micaela Formoso Martinho	040802	4.054,04	
Contrato Emprego Inserção + 006/CEI +/16	Helder Diamantino Lopes Teixeira Teles	040802	3.092,16	
Contrato Emprego Jovem Ativo 005 /EJ/ 15	Hélia Catarino Gaio Graça	040802	406,95	
Contrato Emprego Inserção 092 /CEI/ 16	Joana Maria de Sousa Rebelo	040802	1.028,59	
Contrato Emprego Inserção + 031/CEI +/15	Joaquim Luis da Fonseca Duarte	040802	1.914,08	
Contrato Emprego Jovem Ativo 007 /EJ/ 15	João Ricardo Rodrigues Ferreira	040802	675,27	
Contrato Emprego Inserção + 171/CEI +/15	LEONILDE DE JESUS CARDOSO	040802	4.066,85	

Contrato Emprego Jovem Ativo 003 /EJ/ 16	Liliana Catarina Costa Souto	040802	1.098,37	
Contrato Emprego Inserção + 203/CEI +/15	Liliana Isabel Ferreira Monteiro	040802	4.066,85	
Contrato Emprego Inserção 100 /CEI/ 16	Luciana Maria Nascimento Fernandes	040802	361,12	
Contrato Emprego Jovem Ativo 011 /EJ/ 15	MICAEL ORLANDO PAIVA PEREIRA	040802	2.302,98	
Contrato Emprego Inserção 110/CEI/15	Manuel Cardoso Pinheiro	040802	1.887,56	
Contrato Emprego Inserção + 067/CEI +/15	Manuel José Soares Ant3nio	040802	3.044,80	
Contrato Emprego Inserção + 054/CEI +/16	Maria Armanda Guedes Gouveia	040802	4.326,74	
Contrato Emprego Inserção + 054/CEI +/16	Maria Irene Alvim Cardoso	040802	1.105,96	
Contrato Emprego Inserção + 026/CEI +/16	Maria Jo3o Borges Centenario Pereira Fonseca	040802	4.066,85	
Contrato Emprego Inserção + 083/CEI +/16	Mariana Cristina Pinto Santos	040802	1.852,44	
Contrato Emprego Jovem Ativo 007 /EJ/ 15	Marina Violeta Oliveira Cust3dio	040802	406,95	
Contrato Emprego Inserção + 043/CEI +/15	Marisa Elisabete Moraes da Silva	040802	1.645,84	
Contrato Emprego Inserção + 131/CEI +/14	Micael Cid de Jesus Fernandes	040802	417,67	
Contrato Emprego Inserção 094 /CEI/ 16	Nilce Salom3 Magalh3es Teixeira	040802	816,41	
Contrato Emprego Inserção + 082/CEI +/16	Norberto Ferreira Gomes	040802	1.773,79	
Contrato Emprego Inserção + 076/CEI +/16	Patricia Alexandra P. Rodrigues	040802	2.355,15	
Contrato Emprego Inserção + 031/CEI +/15	Patricia Cristina Mesquita Pinto	040802	2.112,50	
Contrato Emprego Inserção + 131/CEI +/14	Paulo Alexandre Teixeira Teles	040802	417,67	
Contrato Emprego Inserção + 203/CEI +/15	Pedro Clemente Santos Silva	040802	4.066,85	
Contrato Emprego Inserção + 131/CEI +/14	Ricardo Manuel Souto Ribeiro	040802	498,31	
Contrato Emprego Jovem Ativo 005 /EJ/ 16	Sandra Gomes Teixeira	040802	2.750,23	
Contrato Emprego Jovem Ativo 007 /EJ/ 15	Sandra Sofia Gomes Sousa	040802	406,95	
Contrato Emprego Jovem Ativo 003 /EJ/ 16	Vanda Daniela Os3rio Pereira	040802	662,37	
Contrato Emprego Jovem Ativo 005 /EJ/ 15	Vanessa Cristina Lima Ramos	040802	406,95	
Contrato Emprego Jovem Ativo 011 /EJ/ 15	V3nia Sofia Jantarada Teixeira	040802	3.812,24	
POISE 02-3220-FSE-000173 - ESTAGIOS PEPAL	C3tia Sofia Silva Camilo	040802	4.679,74	
POISE 02-3220-FSE-000173 - ESTAGIOS PEPAL	Luciana Maria Nascimento Fernandes	040802	4.679,74	
POISE 02-3220-FSE-000173 - ESTAGIOS PEPAL	Tiago David Soares Loureiro	040802	4.679,74	
POISE 02-3220-FSE-000173 - ESTAGIOS PEPAL	Diana Melissa da Silva L3cio	040802	4.679,74	
POISE 02-3220-FSE-000173 - ESTAGIOS PEPAL	Joana Maria de Sousa Rebelo	040802	4.679,74	
POISE 02-3220-FSE-000173 - ESTAGIOS PEPAL	Cristiana Andreia Silva Monteiro	040802	4.679,74	
POISE 02-3220-FSE-000173 - ESTAGIOS PEPAL	Nilce Salom3 Magalh3es Teixeira	040802	4.679,74	
POISE 02-3220-FSE-000173 - ESTAGIOS PEPAL	IGFSS	040802	7.885,44	
			205.558,40	

Nota 8.3.4.2 – Transferências de Capital – Despesa

Disposições Legais	Entidade Financiadora	Classific. Económica	Transferências Efetuadas	Observ.
OM 2016	ASSOC. HUMANITÁRIA DOS BOMBEIROS VOLUNTÁRIOS DE ARMAMAR	080701	77.000,00	
Deliberação CM de 28 de março de 2014	Associação Cultural e Recreativa de Lumiares	080701	12.363,29	
Despacho de 30 de junho de 2011	Associação de Solidariedade Social e Recreativa de S. Cosmado	080601	2.500,00	
Deliberação CM de 9 de maio de 2014	Centro Social e Paroquial de Fontelo	080601	32.015,36	
POVT-12-0765-FCOES-000030 de eficiência energética na iluminação pública	Direção-Geral de Eficiência e Geologia-Fundo de Eficiência Energética (FEE)	080306	528,72	
Despacho de 30 de junho de 2011	Fábrica da Igreja Paroquial da Freguesia do Vacalar	080701	2.500,00	
Deliberação da CM 12 de fevereiro 2016	Fábrica da Igreja Paroquial de Aldeias	080701	12.950,00	
Deliberação CM de 27 de maio de 2016	Fábrica da Igreja Paroquial de Queimadela	080701	4.834,00	
Deliberação CM de 31 de julho de 2015	Fábrica da Igreja Paroquial de Cimbres	080701	9.872,50	
Deliberação CM de 24 de agosto de 2012	Fábrica da Igreja Paroquial de Fontelo	080601	5.401,49	
Deliberação de 31 de maio de 2010	Freguesia de Armamar	08050102	21.100,00	
			181.065,36	

Nota 8.3.4.3 - Subsídios Concedidos

Disposições Legais	Finalidade	Entidade Beneficiária	Classif. Econ.	Subsídios Pagos
Deliberação 11/03/2016	Auxílio Económico - Ano Letivo 2015/2016, aluna Anair Santos	Adelaide Maria Teixeira Rodrigues Santos	050803	19,80
Deliberação 11/03/2016	Auxílio Económico - Ano Letivo 2015/2016, aluna Iris Oliveira	Acacio Manuel Cardoso Oliveira	050803	45,80
Deliberação 11/03/2016	Auxílio Económico - Ano Letivo 2015/2016, aluno José de Carvalho	Acurcio Jose Marques Carvalho	050803	39,60
Deliberação 11/03/2016	Auxílio Económico - Ano Letivo 2015/2016, aluna Filipa Teixeira	Ana Cristina Gomes Andres	050803	19,80
Deliberação 11/03/2016	Auxílio Económico - Ano Letivo 2015/2016, aluna Raquel Carvalho	Ana Luísa Pereira Gonçalves	050803	19,80
Deliberação 11/03/2016	Auxílio Económico - Ano Letivo 2015/2016, aluno Diogo Correia	Ana Maria Guedes Teixeira Correia	050803	45,80
Deliberação 11/03/2016	Auxílio Económico - Ano Letivo 2015/2016, aluna Marta Pereira	Ana Maria Proença da Costa Mendes Santos	050803	45,80
Deliberação 11/03/2016	Auxílio Económico - Ano Letivo 2015/2016, aluna Lara Santos	Ana Paula Fernandes Cardoso	050803	45,80
Deliberação 11/03/2016	Auxílio Económico - Ano Letivo 2015/2016, alunos Gostavo Teixeira e Frederico Moraes	Ana Paula Lima Ramos	050803	85,40
Deliberação 11/03/2016	Auxílio Económico - Ano Letivo 2015/2016, aluna Maria Ribeiro	Ana Sofia Gouveia Xavier Ribeiro	050803	19,80
Deliberação 11/03/2016	Auxílio Económico - Ano Letivo 2015/2016, aluno Francisco Silva	Anabela Mergulhao Rocha	050803	39,60
Deliberação 11/03/2016	Auxílio Económico - Ano Letivo 2015/2016, aluna Ana Paiva	Anabela Ramos da Silva Tavares	050803	39,60
Deliberação 11/03/2016	Auxílio Económico - Ano Letivo 2015/2016, aluna Leticia Cardoso	Andreia Patricia Cardoso Cerdeira	050803	19,80
Deliberação 11/03/2016	Auxílio Económico - Ano Letivo 2015/2016, aluna Rebeca Teixeira	Angela Maria Rosa Correia P. Teixeira	050803	39,60
Deliberação 11/03/2016	Auxílio Económico - Ano Letivo 2015/2016, alunos António Pais e Kátia Pais	Angela Maria Vieira Sequeira	050803	91,60
Deliberação 11/03/2016	Auxílio Económico - Ano Letivo 2015/2016, aluna Inês Sousa	Antonia Maria Gouveia Dos Santos Ramos de Sousa	050803	22,90
Deliberação 18/07/2014	Auxílio Económico para Beneficiação de Habitação	Antonio da Silva Teixeira	050803	900,00
Deliberação 11/03/2016	Auxílio Económico - Ano Letivo 2015/2016, aluno Sandro Fernandes	Benvinda Santos Silva Fernandes	050803	22,90
Deliberação 11/03/2016	Auxílio Económico - Ano Letivo 2015/2016, aluno Dinis Fernandes	Carina Sofia Fidalgo Ribeiro Dias	050803	19,80
Deliberação 11/03/2016	Auxílio Económico - Ano Letivo 2015/2016, alunos Mariana Grade e Bernardo Grade	Carla Alexandra de Jesus Carvalheira Grade	050803	85,40
Deliberação 11/03/2016	Auxílio Económico - Ano Letivo 2015/2016, aluno Pedro Fernandes	Carla Maria Gouveia Dias	050803	19,80
Deliberação 11/03/2016	Auxílio Económico - Ano Letivo 2015/2016, aluno Miguel Martins	Carla Maria P. Cp Neves	050803	45,80
Deliberação 11/03/2016	Auxílio Económico - Ano Letivo 2015/2016, alunos Margarida Rodrigues e Guilherme Rodrigues	Carla Sandra Ferreira Guedes Rodrigues	050803	85,40
Deliberação 11/03/2016	Auxílio Económico - Ano Letivo 2015/2016, aluna Leticia Pimenta	Carla Sofia Pereira Fonseca	050803	19,80
Deliberação 11/03/2016	Auxílio Económico - Ano Letivo 2015/2016, aluno Tomás Vaz	Carla Sofia Pessoa Brinquete	050803	19,80
Deliberação 11/03/2016	Auxílio Económico - Ano Letivo 2015/2016, aluno Márcio Nascimento	Catia Liliana Silva de Jesus	050803	45,80
Deliberação 11/03/2016	Auxílio Económico - Ano Letivo 2015/2016, aluno Gonçalo Oliveira	Celia Lucia Santos Guilherme Oliveira	050803	45,80
Deliberação 11/03/2016	Auxílio Económico - Ano Letivo 2015/2016, aluna Beatriz Rodrigues	Claudia Alexandra Dias Caria Costa	050803	45,80
Deliberação 11/03/2016	Auxílio Económico - Ano Letivo 2015/2016, aluna Leticia Nascimento	Daniela Patricia Carrulo Rodrigues	050803	45,80
Deliberação 11/03/2016	Auxílio Económico - Ano Letivo 2015/2016, aluno Luciana Rodrigues	Daniela Patricia Silva Cutelo	050803	39,60
Deliberação 11/03/2016	Auxílio Económico - Ano Letivo 2015/2016, aluna Mateus Gomes	Delfina Correia Gouveia Gomes	050803	19,80
Deliberação 11/03/2016	Auxílio Económico - Ano Letivo 2015/2016, aluna Joana Cardoso	Diana Marques Silva	050803	19,80
Deliberação 11/03/2016	Auxílio Económico - Ano Letivo 2015/2016, aluno Aires Silva	Dina Isabel Pereira Dos Santos Silva	050803	650,35
Deliberação 13/11/2015	Auxílio Económico de apoio ao desporto automóvel	Domingos Antonio Dias Fernandes	050803	750,00

Deliberação 11/03/2016	Auxílio Económico - Ano Letivo 2015/2016, aluna Luana Pinheiro	Elisabete Maria Conceição Martins	050803
Deliberação 11/03/2016	Auxílio Económico - Ano Letivo 2015/2016, aluno Gonçalo Rodrigues	Elisabete Mota Xavier Rodrigues	050803
Decreto-Lei n.º 133-B/97, de 30 de maio; Decreto Regulamentar n.º 3/2016, de 23 de agosto; Portarias n.ºs 1315/2009, de 21 de outubro, 1324/2009, de 21 de outubro e 1388/2009, de 12 de novembro.	Subsídio de frequência de ensino especial do Miguel Ângelo Miguel Pinto e Diana Mergulhão Pinto	Eu Health - Instituto Clínico do Douro, Lda.	050103
Deliberação 11/03/2016	Auxílio Económico - Ano Letivo 2015/2016, aluno Rodrigo Gomes	Eugenia Maria Pinto Lopes	050803
Deliberação 11/03/2016	Auxílio Económico - Ano Letivo 2015/2016, aluno António Bernardo	Eugénia Maria Carrulo Correia Bernardo	050803
Deliberação 11/03/2016	Auxílio Económico - Ano Letivo 2015/2016, aluna Inês Cardoso	Fernanda Maria Fonseca	050803
Deliberação 11/03/2016	Auxílio Económico - Ano Letivo 2015/2016, alunas Francisca Martins e Leonor Martins	Francisco Jose Guedes Martins	050803
Deliberação 11/03/2016	Auxílio Económico - Ano Letivo 2015/2016, alunos Rodrigo Rodrigues e Rafaela Rodrigues	Fátima Maria da Fonseca Rodrigues	050803
Deliberação 11/03/2016	Auxílio Económico - Ano Letivo 2015/2016, aluno Martin Seromelho	Gisela Licinia Fernandes Dos Santos Seromelho	050803
Deliberação 11/03/2016	Auxílio Económico - Ano Letivo 2015/2016, aluno Gabriel Soares	Guida Alexandra Dos Santos Tome Soares	050803
Deliberação 11/03/2016	Auxílio Económico - Ano Letivo 2015/2016, aluno Rafael Ribeiro	Herminia Pimenta Carvalho Ribeiro	050803
Deliberação 11/03/2016	Auxílio Económico - Ano Letivo 2015/2016, aluno Carolina Ramos	Isabel Elizabeth Correia Nascimento Ramos	050803
Deliberação 18/07/2014	Auxílio Económico para Beneficiação de Habitação	José Alberto Teixeira Correia	050803
Deliberação 30/12/2015	Auxílio Económico para participação no campeonato nacional de BTT	José Henrique Lopes Peixoto	050103
Deliberação 11/03/2016	Auxílio Económico - Ano Letivo 2015/2016, aluno Rui Machado	Laura Conceição Batista G. Machado	050803
Deliberação 11/03/2016	Auxílio Económico - Ano Letivo 2015/2016, aluna Camila Cardoso	Liliana Isabel de Jesus Carvalho	050803
Deliberação 11/03/2016	Auxílio Económico - Ano Letivo 2015/2016, aluna Sara Marta	Luis Manuel Osorio Amaral Marta	050803
Deliberação 11/03/2016	Auxílio Económico - Ano Letivo 2015/2016, aluna Lara Fonseca	Lurdes Maria Rodrigues Ferreira Fonseca	050803
Deliberação 19/02/2016	Auxílio Económico atribuído para inscrição no tennis ball heading - guiness world records	Luís António Costa da Silva	050103
Deliberação 11/03/2016	Auxílio Económico - Ano Letivo 2015/2016, aluno Rodrigo Teles	Margarida Assunção Pereira Cardoso Teles	050803
Deliberação 11/03/2016	Auxílio Económico - Ano Letivo 2015/2016, aluno Mário Silva	Margarida Nascimento Santos Silva	050803
Deliberação 11/03/2016	Auxílio Económico - Ano Letivo 2015/2016, aluna Maria Fonseca	Maria Cristina Ribeiro Moreira	050803
Deliberação 11/03/2016	Auxílio Económico - Ano Letivo 2015/2016, aluno Gonçalo Silvério	Maria Eduarda Osorio Monteiro	050803
Deliberação 11/03/2016	Auxílio Económico - Ano Letivo 2015/2016, aluno Lucas Loreto	Maria Emilia Silva Teixeira Loreto	050803
Deliberação 11/03/2016	Auxílio Económico - Ano Letivo 2015/2016, aluna Bruna Bastardo	Maria Filomena Mendes Bastardo	050803
Deliberação 11/03/2016	Auxílio Económico - Ano Letivo 2015/2016, aluna Inês Guedes	Maria Jose Carvalho Lima Guedes	050803
Deliberação 11/03/2016	Auxílio Económico - Ano Letivo 2015/2016, aluna Inês Pinto	Maria Jose Soares Antonio	050803
Deliberação 11/03/2016	Auxílio Económico - Ano Letivo 2015/2016, aluno Hugo Ribeirinho	Maria Manuela Pinto Fernandes	050803
Deliberação 11/03/2016	Auxílio Económico - Ano Letivo 2015/2016, aluno Tiago Carvalho	Maria Margarida Dos Santos Andres Carvalho	050803
Deliberação 11/03/2016	Auxílio Económico - Ano Letivo 2015/2016, aluna Filipa Silva	Maria Odete Silva Carvalho	050803
Deliberação 11/03/2016	Auxílio Económico - Ano Letivo 2015/2016, aluno André Tomé	Maria da Conceicao Gomes Cardoso	050803
Deliberação 11/03/2016	Auxílio Económico - Ano Letivo 2015/2016, aluna Maria Fonseca	Maria da Conceição Alves	050803
Deliberação 11/03/2016	Auxílio Económico - Ano Letivo 2015/2016, aluna Diana Pinto	Maria da Conceição Mergulhão Rocha Pinto	050803
Deliberação 11/03/2016	Auxílio Económico - Ano Letivo 2015/2016, aluno Francisco Camilo	Maria da Graça Monteiro Guedes Valente Camilo	050803
Deliberação 11/03/2016	Auxílio Económico - Ano Letivo 2015/2016, aluno Miguel Silva	Maria de Fátima Santos Ramos Silva	050803
Deliberação 11/03/2016	Auxílio Económico - Ano Letivo 2015/2016, aluna Beatriz Alves	Maria de Lurdes da Costa Amaral Alves	050803
Deliberação 11/03/2016	Auxílio Económico - Ano Letivo 2015/2016, aluna Maria Pinto	Maria do Ceu Correia Pinheiro Pinto	050803
Deliberação 11/03/2016	Auxílio Económico - Ano Letivo 2015/2016, aluno Gonçalo Barradas	Maria do Ceu Seixas Lameirinhas Barradas	050803
Deliberação 11/03/2016	Auxílio Económico - Ano Letivo 2015/2016, aluno Tiago Cunha	Marina Margarida Santos Cardoso Cunha	050803
Deliberação 11/03/2016	Auxílio Económico - Ano Letivo 2015/2016, aluna Gabriela Vaz	Marisa Maria Mergulhão Cardoso Vaz	050803
Deliberação 11/03/2016	Auxílio Económico - Ano Letivo 2015/2016, aluno Gonçalo Oliveira	Matilde Maria Dos Santos Correia	050803
Deliberação 11/03/2016	Auxílio Económico - Ano Letivo 2015/2016, aluno José Ribeiro	Nadia Isabel da Silva Teixeira	050803
Deliberação 11/03/2016	Auxílio Económico - Ano Letivo 2015/2016, aluno João Guedes	Noémio Manuel da Silva Guedes	050803
Deliberação 11/03/2016	Auxílio Económico - Ano Letivo 2015/2016, aluno Simão Cardoso	Nuria Alexandra Cardoso Matos	050803
Deliberação 11/03/2016	Auxílio Económico - Ano Letivo 2015/2016, alunos Guilherme Carvalho e João Carvalho	Patricia Alexandra da Encarnação Carrulo Carvalho	050803
Deliberação 11/03/2016	Auxílio Económico - Ano Letivo 2015/2016, aluna Camila Silva	Patricia Cristina Mesquita Pinto	050803
Deliberação 11/03/2016	Auxílio Económico - Ano Letivo 2015/2016, aluno André Borges	Paula Cristina Gouveia F. Borges	050803
Deliberação 11/03/2016	Auxílio Económico - Ano Letivo 2015/2016, alunos Eva Vaz e João Vaz	Paulo Sergio Batista Vaz	050803
Deliberação 18/07/2014	Auxílio Económico para Beneficiação de Habitação	Pedro Clemente Santos Silva	050803
Deliberação 11/03/2016	Auxílio Económico - Ano Letivo 2015/2016, aluna Luna Cardoso	Ricardo Jorge Santos e Silva Cardoso	050803
Deliberação 11/03/2016	Auxílio Económico - Ano Letivo 2015/2016, aluno Samuel Saraiva	Rufina Maria do Nascimento Lopes Saraiva	050803
Deliberação 11/03/2016	Auxílio Económico - Ano Letivo 2015/2016, aluna Iris Guedes	Rui Miguel Dos Santos Guedes	050803
Deliberação 11/03/2016	Auxílio Económico - Ano Letivo 2015/2016, aluna Ana Santos	Sandra Cristina Fonseca Correia	050803
Deliberação 11/03/2016	Auxílio Económico - Ano Letivo 2015/2016, aluna Barbara Pereira	Sandra Goreti Dos Santos Soares Pereira	050803
Deliberação 11/03/2016	Auxílio Económico - Ano Letivo 2015/2016, aluno Rodrigo Silva	Sandra Maria Monteiro Freitas	050803
Deliberação 08/08/2014	Auxílio Económico para Beneficiação de Habitação	Sara Janete Pereira Felicio	050803
Deliberação 11/03/2016	Auxílio Económico - Ano Letivo 2015/2016, aluno Rodrigo Sousa	Susana Cristina Ferreira Pereira Sousa	050803
Deliberação 11/03/2016	Auxílio Económico - Ano Letivo 2015/2016, aluno João Ribeirinho	Susana Isabel de Almeida Mendes	050803
Deliberação 11/03/2016	Auxílio Económico - Ano Letivo 2015/2016, aluna Luana Ramalho	Tania Filomena Gouveia Galhetas	050803
Deliberação 11/03/2016	Auxílio Económico - Ano Letivo 2015/2016, aluno Hugo Proença	Tania Isabel Lima Guedes	050803
Protocolo 06/12/2016	Manutenção do serviço de transporte público de passageiros no Município de Armamar	Transdev Interior S.a	050103
Deliberação 11/03/2016	Auxílio Económico - Ano Letivo 2015/2016, aluna Lara Silva	Vera Lucia Sobral Caixas	050803
Deliberação 11/03/2016	Auxílio Económico - Ano Letivo 2015/2016, aluna Lara Santos	Vitória Cristina O. Gomes Santos	050803
TOTAL			

Nota 8.3.4.4 – Transferências Correntes – Receita

Disposições Legais	Entidade Financiadora	Classific. Económica	Transferências Orçadas	Transferências Obtidas	Observ.
Medidas Emprego e Formação Profissional	INSTITUTO DE EMPREGO E FORMAÇÃO PROFISSIONAL	06030901	101.265,00	70.961,92	
Contrato de execução de transferência de competências, celebrado a 17 de setembro 2008	MINISTÉRIO DA EDUCAÇÃO - GABINETE GESTÃO FINANCEIRA	0603019901	77.990,00	72.708,00	
Contrato de execução de transferência de competências, celebrado a 17 de setembro 2008	MINISTÉRIO DA EDUCAÇÃO - GABINETE GESTÃO FINANCEIRA	0603019902	102.430,00	114.453,31	
Contrato de execução de transferência de competências, celebrado a 17 de setembro 2008	MINISTÉRIO DA EDUCAÇÃO - GABINETE GESTÃO FINANCEIRA	0603019903	230.535,00	309.749,94	
Contrato de execução de transferência de competências, celebrado a 17 de setembro 2008	MINISTÉRIO DA EDUCAÇÃO - GABINETE GESTÃO FINANCEIRA	0603019904	41.085,00	40.486,56	
Contrato de execução de transferência de competências, celebrado a 17 de setembro 2008	MINISTÉRIO DA EDUCAÇÃO - GABINETE GESTÃO FINANCEIRA	0603019905	28.435,00	30.787,53	
Contrato de execução de transferência de competências, celebrado a 17 de setembro 2008	MINISTÉRIO DA EDUCAÇÃO - GABINETE GESTÃO FINANCEIRA	0603019906	13.650,00	13.649,16	
Contrato de execução de transferência de competências, celebrado a 17 de setembro 2008	MINISTÉRIO DA EDUCAÇÃO - GABINETE GESTÃO FINANCEIRA	0603019907	59.160,00	20.643,98	
Contrato de execução de transferência de competências, celebrado a 17 de setembro 2008	MINISTÉRIO DA EDUCAÇÃO - GABINETE GESTÃO FINANCEIRA	0603019909	77.530,00	31.299,39	
Contrato de execução de transferência de competências, celebrado a 17 de setembro 2008	MINISTÉRIO DA EDUCAÇÃO - GABINETE GESTÃO FINANCEIRA	0603019999	15.550,00	12.621,96	
Lei n.º 7-A/2016, de 30 de março- LOE/2016	DGAL - DIREÇÃO GERAL DAS AUTARQUIAS LOCAIS	06030101	3.851.669,00	3.912.176,00	
Lei n.º 7-A/2016, de 30 de março- LOE/2016	DGAL - DIREÇÃO GERAL DAS AUTARQUIAS LOCAIS	06030102	205.985,00	205.985,00	
Acordo de Cooperação/IGFSS	CENTRO DISTRITAL DE SOLIDARIEDADE E SEGURANÇA SOCIAL DE VISEU	060601	12.870,00	12.931,32	
PRODER - Portaria n.º 253/2013, de 7 de agosto	INSTITUTO DE FINANCIAMENTO DA AGRICULTURA E PESCAS, IP	06030602	12.865,00	12.864,44	
FFP-PROTOCOLO-APIF-COMISSÕES MUNICIPAIS	DIREÇÃO GERAL DE RECURSOS FLORESTAIS	060307	184.565,00	13.937,14	
Lei n.º 13/99, de 22 de março	DIREÇÃO-GERAL DA ADMINISTRAÇÃO INTERNA	0603019999	15.550,00	404,55	
Lei n.º 18/2014, de 10 de abril e Despacho n.º 11182/2015, de 7 de outubro - II.ª Série.	DIREÇÃO-GERAL DA ADMINISTRAÇÃO INTERNA	0603019999	15.550,00	5.897,98	
Portaria 434/2016 de 18 de Novembro, relativa a financiamento aos Municípios para ações de implementação do RJSPTP	INSTITUTO DA MOBILIDADE E DOS TRASPORTES, IP	0603019999	15.550,00	10.402,00	
POISE 02-3220-FSE-00173 - Eságios PEPAL	Agência Para o Desenvolvimento e Coesão, I.p	06030604	36.705,00	9.221,32	
				4.901.181,50	

Nota 8.3.4.5 – Transferências Capital – Receita

Disposições Legais	Entidade Financiadora	Classific. Económica	Transferências Orçadas	Transferências Obtidas	Obs.
Contrato Financiamento - NORTE 08-0569-00063 FEDER	CCDRN-COMISSÃO COORDENAÇÃO E DESENVOLVIMENTO REGIÃO NORTE	10030702	430.005,00	73.711,76	
Contrato Financiamento - NORTE 10-0241- FEDER 000735	Agência para o Desenvolvimento e Coesão, IP.	10030702	430.005,00	3.512,35	
Contrato Financiamento - NORTE 08-0169-000201 FEDER	INSTITUTO FINANCEIRO PARA O DESENVOLVIMENTO REGIONAL, I.P.	10030702	430.005,00	5.050,03	
Lei n.º 7-A/2016, de 30 de março- LOE/2016	DGAL-DIRECÇÃO GERAL DAS AUTARQUIAS LOCAIS	10030101	427.963,00	434.686,00	
Contrato Financiamento - medida Compete FCOMPETE 0400126 FEDER 0033134	CCDRN-COMISSÃO COORDENAÇÃO E DESENVOLVIMENTO REGIÃO NORTE	10030701	8.070,00	8.069,82	
Contrato de execução de transferência de competências, celebrado a 17 de setembro 2008	MINISTÉRIO DA EDUCAÇÃO - GABINETE GESTÃO FINANCEIRA	10030105	20.000,00	20.000,00	
				545.029,96	

Nota 8.3.4.6 – Subsídios Obtidos

Não aplicável

Nota 8.3.5 – Aplicação em ativos de rendimento fixo e variável

Nota 8.3.5.1 – Aplicação em ativos de rendimento fixo

Não aplicável

Nota 8.3.5.1 – Aplicação em ativos de rendimento variável

Descrição do Activo	Entidade	Partic.	Valor em 1 de Janeiro		Valor em 31 de Dezembro		Juros vencidos e recebidos	Juros vencidos e N/recebidos
		%	Valor Nominal	Valor de Mercado	Valor Nominal	Valor de Mercado		
Participação Societária	Armamar Viva, S.A.	49,00	24.500,00		24.500,00			
Participação Societária	Águas do Norte, S.A.	0,078	118.386,00		118.386,00			
Participação Societária	Resinorte, S.A.	0,36	28.428,00		28.428,00			

(*) Decreto-Lei n.º 93/2015 de 29 de maio, publicado no DR I.ª Série, n.º 104, de 29 de maio de 2015 constitui a sociedade Águas do Norte, S.A. Sociedade de capitais exclusivamente públicos, transferindo-se para esta sociedade o anterior património global da sociedade Águas de Trás-os-Montes e Alto Douro, S.A.

Nota 8.3.6 – Endividamento

Nota 8.3.6.1 – Empréstimos

Ver Anexo VI

Nota 8.3.6.2 – Outras Dívidas a Terceiros

Ver Anexo VII

9.1 ATIVO BRUTO E AMORTIZAÇÕES DETALHADO

ENTIDADE

A C T I V O B R U T O

Data : 2017/04/06

MA

Ano Contabilístico : 2016

Período: Janeiro

a Dezembro

Pagina : 1

Rubricas	Saldo Inicial	Reavaliação/ ajustamento	Aumentos	Alienações	Transferências e abates	Saldo Final
41 INVESTIMENTOS FINANCEIROS	1.905.536,04		4.718,00	10.302,50		1.899.951,54
41.1 Partes de capital	174.656,00					174.656,00
41.1.1 Associações de municípios	3.342,00					3.342,00
41.1.1.1 Associação Nacional de Municípios Portugueses	3.342,00					3.342,00
41.1.2 Empresas municipais e intermunicipais	28.428,00					28.428,00
41.1.2.01 RESIDOURO, S.A.						
41.1.2.02 RESINORTE-Valoriz e Tratam Resíduos Solidos,SA	28.428,00					28.428,00
41.1.2.03 ARMAMAR INVESTE MAIS, EEM						
41.1.3 Empresas privadas ou cooperativas	142.886,00					142.886,00
41.1.3.02 Armamar VIVA S.A.	24.500,00					24.500,00
41.1.3.1 Águas do Norte, S.A.	118.386,00					118.386,00
41.2 Obrigações e títulos de participação	367.374,58					367.374,58
41.2.1 Empresas municipais e intermunicipais						
41.2.1.01 Armamar Investe Mais, SA						
41.2.2 Unidades de Participação	367.374,58					367.374,58
41.2.2.01 Fundo de Apoio Municipal (FAM)	367.374,58					367.374,58
41.4 Investimentos em imóveis	1.363.505,46		4.718,00	10.302,50		1.357.920,96
41.4.1 Terrenos e recursos naturais	438.413,56		4.718,00	10.302,50		432.829,06
41.4.1.01 Terrenos p/ loteamento	86.429,20					86.429,20
41.4.1.02 Terrenos da Zona Industrial-Reiga/Travanca	120.384,91		4.718,00	10.302,50		114.800,41
41.4.1.03 Terrenos - Loteamento Sta.Bárbara	221.623,45					221.623,45
41.4.1.09 Outros Terrenos	9.976,00					9.976,00
41.4.2 Edifícios e outras construções	925.091,90					925.091,90
41.4.2.1 Edifícios	925.091,90					925.091,90
41.4.2.2 Outras construções						
41.5 Outras aplicações financeiras						
41.5.1 Depósitos em instituições financeiras						
41.5.2 Títulos de dívida pública						
41.5.3 Outros títulos						
42 IMOBILIZAÇÕES CORPÓREAS	18.696.767,88		186.807,04	122.065,05		18.761.509,87
42.1 Terrenos e recursos naturais	2.611.548,72			22.908,00		2.588.640,72
42.2 Edifícios e outras construções	12.738.816,48			25.854,35		12.712.962,13
42.2.1 Edifícios	9.322.679,27			25.854,35		9.296.824,92
42.2.1.01 Habitação	13.185,47					13.185,47
42.2.1.02 Instalações de Serviços	1.545.344,40					1.545.344,40
42.2.1.03 Instalações desportivas e recreativas	3.111.431,96					3.111.431,96
42.2.1.04 Mercados e instalações de fiscalização sanitária	1.191.533,41					1.191.533,41
42.2.1.05 Creches	580.621,25					580.621,25
42.2.1.06 Escolas	2.649.046,22			25.854,35		2.623.191,87
42.2.1.07 Lares de terceira idade	74.710,56					74.710,56
42.2.1.08 Outros	156.806,00					156.806,00
42.2.2 Outras construções	3.416.137,21					3.416.137,21
42.2.2.01 Viadutos, arruamentos e obras complementares	231.430,98					231.430,98
42.2.2.02 Esgotos						
42.2.2.03 Iluminação pública	13.940,15					13.940,15
42.2.2.04 Parques e jardins	21.923,16					21.923,16
42.2.2.05 Instalações desportivas e recreativas	1.944.491,93					1.944.491,93
42.2.2.06 Captação, tratamento e distribuição de água	616.052,17					616.052,17
42.2.2.07 Viação rural						
42.2.2.08 Sinalização e trânsito						
A transportar	16.667.602,42		4.718,00	59.064,85		16.613.255,57
Total	16.667.602,42		4.718,00	59.064,85		16.613.255,57

Rubricas		Saldo Inicial	Reavaliação/ ajustamento	Aumentos	Alienações	Transferências e abates	Saldo Final
Transporte		16.667.602,42		4.718,00	59.064,85		16.613.255,57
42.2.2.09	Infra-estruturas para distr. de energia electrica						
42.2.2.10	Infra-estruturas p/ tratamento de resíduos sólidos						
42.2.2.11	Cemitérios						
42.2.2.12	Outras	588.298,82					588.298,82
42.3	Equipamento básico	1.640.820,69		133.100,48	5.288,27		1.768.632,90
42.3.1	Máquinas e equipamentos	734.894,84		690,00	5.288,26		730.296,58
42.3.2	Equipamento de transporte escolar	280.563,06		89.005,00			369.568,06
42.3.3	Equipamento para fornecimento de água/saneamento	47.023,83		457,21			47.481,04
42.3.4	Mobiliário	128.038,88					128.038,88
42.3.5	Equipamento Informático	141.476,62					141.476,62
42.3.6	Equipamentos de iluminação pública	5.965,50		36.829,02			42.794,52
42.3.9	Equipamento básico diverso	302.857,95		6.119,25			308.977,20
42.4	Equipamento de transporte	624.955,28		27.765,66	68.014,44		584.706,50
42.4.1	Eq.Transporte - Veículos Ligeiros	414.270,82		21.873,84	65.520,45		370.624,21
42.4.1.01	Eq.Transp-Veic.Ligeiros de mercadorias	116.234,96		14.760,00	23.403,00		107.591,96
42.4.1.02	Eq.Transp-Veic.Ligeiros de passageiros	253.035,86		7.113,84	42.117,45		218.032,25
42.4.1.03	Eq.Transp-Veic.Lig passageiros - R.Leasing Financ.	45.000,00					45.000,00
42.4.2	Eq.Transporte - Veículos Pesados	210.634,58		5.891,82	2.493,99		214.032,41
42.4.2.01	Eq.Transporte - Veículos Pesados de mercadorias	101.631,81		5.891,82	2.493,99		105.029,64
42.4.2.02	Eq. de transporte - Veiculos Pesados de Passageiro	109.002,77					109.002,77
42.4.3	Eq.Transporte - Motociclos	49,88					49,88
42.5	Ferramentas e utensílios	94.213,88		2.042,26			96.256,14
42.6	Equipamento administrativo	703.640,77		22.388,80			726.029,57
42.6.1	Eq.Administrativo - Mobiliário	250.131,86					250.131,86
42.6.2	Eq.Administrativo - Material de Escritório	5.199,96					5.199,96
42.6.3	Eq.Administrativo -Equipamento Informático	406.282,71		22.388,80			428.671,51
42.6.9	Eq.Administrativo - Outro Equipamento	42.026,24					42.026,24
42.7	Taras e vasilhame						
42.8	Equipamento Informático						
42.9	Outras imobilizações corpóreas	282.772,07		1.509,84			284.281,91
43	IMOBILIZAÇÕES INCORPÓREAS	306.339,94					306.339,94
43.1	Despesas de instalação						
43.2	Despesas de investigação e de desenvolvimento	156.628,19					156.628,19
43.3	Propriedade industrial e outros direitos	11.707,50					11.707,50
43.9	Outras	138.004,25					138.004,25
44	IMOBILIZAÇÕES EM CURSO	117.263,95		192.309,11			309.573,06
44.1	Imobilizações em curso de investimentos financeiro						
44.1.1	Partes de capital						
44.1.2	Obrigações e titulos de participação						
44.1.4	Investimentos em imóveis						
44.1.5	Outras aplicações financeiras						
44.2	Imobil. em curso de imobilizações corpóreas	5.750,25		3.480,90			9.231,15
44.2.1	Terrenos e recursos naturais						
44.2.2	Edifícios e outras construções	5.750,25		3.480,90			9.231,15
44.2.2.1	Edifícios	1.107,00					1.107,00
44.2.2.1.01	Habitação						
44.2.2.1.02	Instalações de serviços						
44.2.2.1.03	Instalações desportivas e recreativas						
44.2.2.1.04	Mercados e instalações de fiscal.sanitária						
44.2.2.1.05	Creches						
44.2.2.1.06	Escolas						
44.2.2.1.07	Lares de terceira idade						
44.2.2.1.08	Outros edifícios	1.107,00					1.107,00
44.2.2.2	Outras construções	4.643,25		3.480,90			8.124,15
44.2.2.2.01	Viadutos,arruamentos e obras complementares						
A transportar		20.909.750,86		191.525,04	132.367,55		20.968.908,35
Total		20.909.750,86		191.525,04	132.367,55		20.968.908,35

Rubricas		Saldo Inicial	Reavaliação/ ajustamento	Aumentos	Alienações	Transferências e abates	Saldo Final					
Transporte		20.909.750,86		191.525,04	132.367,55		20.968.908,35					
44.2.2.2.02	Esgotos	4.643,25		3.480,90			8.124,15					
44.2.2.2.03	Iluminação pública											
44.2.2.2.04	Parques e jardins											
44.2.2.2.05	Instalações desportivas e recreativas											
44.2.2.2.06	Captação, tratamento e distribuição de água											
44.2.2.2.07	Viação rural											
44.2.2.2.08	Sinalização e trânsito											
44.2.2.2.09	Infraestruturas p/distrib. de energia eléctrica											
44.2.2.2.10	Infraestruturas p/tratam.de resíduos sólidos											
44.2.2.2.11	Cemitérios											
44.2.2.2.12	Outras											
44.2.3	Equipamento básico							111.513,70		188.828,21		
44.2.4	Equipamento de transporte											
44.2.5	Ferramentas e utensílios											
44.2.6	Equipamento administrativo											
44.2.7	Taras e vasilhame											
44.2.9	Outras imobilizações corpóreas											
44.3	Imobilizações em curso de imobilizações incorpores											
44.3.1	Despesas de instalação											
44.3.2	Despesas de investigação e de desenvolvimentos											
44.3.3	Propriedade insdustrial e outros direitos											
44.3.4	Aquisição de serviços											
44.3.9	Outras imobilizações incorpóreas											
44.5	Imobilizações em curso de bens de dominio publico	111.513,70		188.828,21			300.341,91					
44.5.1	Terrenos e recursos naturais											
44.5.2	Edifícios											
44.5.3	Outras construções e infra-estruturas											
44.5.3.1	Instalações e infra-estruturas											
44.5.3.1.01	Viadutos,arruamentos e obras complementares											
44.5.3.1.02	Esgotos											
44.5.3.1.03	Iluminação pública											
44.5.3.1.04	Parques e jardins											
44.5.3.1.05	Instalações desportivas e recreativas											
44.5.3.1.06	Captação, tratamento e distribuição de água											
44.5.3.1.07	Viação rural											
44.5.3.1.08	Sinalização e trânsito	6.013,81		49.419,91			55.433,72					
44.5.3.1.09	Infraestruturas p/distribuição energia eléctrica											
44.5.3.1.10	Infraestruturas p/trat.residuos sólidos											
44.5.3.1.11	Cemitérios											
44.5.3.1.12	Outras Instalações e Infra-estruturas											
44.5.4	Bens do património histórico, artístico e cultural											
44.5.5	Outros bens de domínio público											
44.6	Adiantamentos por conta de bens de dominio publico											
44.7	Adiantamentos por conta de investimentos financeir											
44.8	Adiantamentos por conta de imobilizações córporeas											
44.9	Adiantamentos por conta imobilizações incopóreas											
45	BENS DE DOMÍNIO PÚBLICO							33.695.076,59		5.000,00		
45.1	Terrenos e recursos naturais	3.929.164,21										
45.2	Edifícios	29.177.266,82										
45.3	Outras construções e infraestruturas											
45.3.01	Viadutos,arruamentos e obras complementares											
45.3.02	Esgotos											
45.3.03	Iluminação pública											
45.3.04	Parques e Jardins											
45.3.05	Instalações Desportivas e Recreativas											
A transportar		49.088.858,14		388.834,15	132.367,55		49.345.324,74					
Total		49.088.858,14		388.834,15	132.367,55		49.345.324,74					

Rubricas		Saldo Inicial	Reavaliação/ ajustamento	Aumentos	Alienações	Transferências e abates	Saldo Final
Transporte		49.088.858,14		388.834,15	132.367,55		49.345.324,74
45.3.06	Captação, Tratamento e Distribuição Água	240.966,51					240.966,51
45.3.07	Viação Rural	3.269.157,89					3.269.157,89
45.3.08	Sinalização e Trânsito	2.121,15					2.121,15
45.3.09	Infraestrut.p/distribuição de energia eléctrica	103.606,59					103.606,59
45.3.10	Infraestrut.p/tratamento de resíduos sólidos	9.975,30					9.975,30
45.3.11	Cemitérios	4.337,85					4.337,85
45.3.12	Outras Construções	1.413.315,41					1.413.315,41
45.5	Bens do património histórico, artíst. e cultural	3.492,00					3.492,00
45.5.01	Património Histórico	3.492,00					3.492,00
45.5.02	Património Artístico e Cultural						
45.9	Outros bens de domínio público	585.153,56					585.153,56
Total		54.720.984,40		388.834,15	132.367,55		54.977.451,00

ENTIDADE

MA

AMORTIZAÇÕES E PROVISÕES - DETALHADO

Ano Contabilístico : 2016 Período: Janeiro a Dezembro

Data : 2017/04/06

Página : 1

Rubricas		Saldo Inicial	Reforço					Regularizações	Saldo Final
			B. Inicial	Anos anteriores	Diversos	Exercício	TOTAL		
48	AMORTIZAÇÕES ACUMULADAS	16.890.660,60				1.817.046,61	1.817.046,61	75.713,36	18.631.993,85
48.1	De investimentos em imóveis	80.148,65				15.304,65	15.304,65		95.453,30
48.1.1	Terrenos e recursos naturais								
48.1.2	Edifícios e outras construções	80.148,65				15.304,65	15.304,65		95.453,30
48.1.2.1	Edifícios	80.148,65				15.304,65	15.304,65		95.453,30
48.1.2.2	Outras construções								
48.2	De imobilizações corpóreas	5.011.074,71				510.807,90	510.807,90	75.713,36	5.446.169,25
48.2.1	Terrenos e recursos naturais								
48.2.2	Edifícios e outras construções	2.308.796,08				338.040,53	338.040,53	2.410,66	2.644.425,95
48.2.2.1	Edifícios	1.161.665,03				229.386,88	229.386,88	2.410,66	1.388.641,25
48.2.2.2	Outras construções	1.147.131,05				108.653,65	108.653,65		1.255.784,70
48.2.3	Equipamento básico	1.228.207,69				107.814,61	107.814,61	5.288,26	1.330.734,04
48.2.4	Equipamento de transporte	557.430,81				17.733,86	17.733,86	68.014,44	507.150,23
48.2.5	Ferramentas e utensílios	84.162,39				3.666,12	3.666,12		87.828,51
48.2.6	Equipamento administrativo	620.782,39				32.987,88	32.987,88		653.770,27
48.2.7	Taras e vasilhame								
48.2.8	Equipamento Informático								
48.2.9	Outras imobilizações corpóreas	211.695,35				10.564,90	10.564,90		222.260,25
48.3	De imobilizações incorpóreas	100.858,69				42.625,16	42.625,16		143.483,85
48.3.1	Despesas de instalação								
48.3.2	Despesas de investigação e de desenvolvimento	26.104,70				26.104,70	26.104,70		52.209,40
48.3.3	Propriedade industrial e outros direitos	11.616,76				90,74	90,74		11.707,50
48.3.9	Outras	63.137,23				16.429,72	16.429,72		79.566,95
48.5	De bens de domínio público	11.698.578,55				1.248.308,90	1.248.308,90		12.946.887,45
48.5.1	Terrenos e recursos naturais	3.011,69							3.011,69
48.5.2	Edifícios								
48.5.3	Outras construções e infraestruturas	11.446.218,60				1.217.781,15	1.217.781,15		12.663.999,75
48.5.3.01	Viadutos, arruamentos e obra complementares	9.799.448,86				921.260,13	921.260,13		10.720.708,99
48.5.3.02	Esgotos	32.708,56				16.354,30	16.354,30		49.062,86
48.5.3.03	Iluminação pública	114.985,82				17.236,45	17.236,45		132.222,27
48.5.3.04	Parques e jardins	6.079,98				3.039,99	3.039,99		9.119,97
48.5.3.05	Instalações desportivas e recreativas	41.045,82				20.522,91	20.522,91		61.568,73
48.5.3.06	Captação, tratamento e distribuição de água	42.215,33				11.698,88	11.698,88		53.914,21
48.5.3.07	Viação Rural	845.155,92				163.071,45	163.071,45		1.008.227,37
48.5.3.08	Sinalização e trânsito	1.222,72				49,91	49,91		1.272,63
48.5.3.09	Infra-estruturas para dist. de energia eléctrica	4.161,73				490,93	490,93		4.652,66
48.5.3.10	Infra-estruturas p/ tratamento de resíduos sólidos	997,53				498,77	498,77		1.496,30
48.5.3.11	Cemitérios	2.168,90				216,90	216,90		2.385,80
48.5.3.12	Outras	556.027,43				63.340,53	63.340,53		619.367,96
48.5.5	Bens de património histórico, artístico e cultural								
48.5.9	Outros bens de domínio público	249.348,26				30.527,75	30.527,75		279.876,01
49	PROVISÕES PARA INVESTIMENTOS FINANCEIROS								
49.1	Partes de capital								
49.2	Obrigações e títulos de participação								
49.3								
49.5	Outras aplicações financeiras								
A transportar									
Total		16.890.660,60				1.817.046,61	1.817.046,61	75.713,36	18.631.993,85

9.2 MODIFICAÇÕES AO ORÇAMENTO DA RECEITA

ENTIDADE		MODIFICAÇÕES AO ORÇAMENTO DA RECEITA				Pagina: 1
MUNICÍPIO DE ARMAMAR		TOTAL DE ALTERAÇÕES : 1	DO ANO CONTABILISTICO DE: 2016		Período: 2016/01/02 a 2016/12/31	
		TOTAL DE REVISÕES : 3				
CLASSIFICAÇÃO ECONÓMICA		DOTAÇÕES DA RECEITA				OBSERVAÇÕES
CÓDIGO	DESCRIÇÃO	PREVISÕES INICIAIS	MODIFICAÇÕES ORÇAMENTAIS		PREVISÕES CORRIGIDAS	
			INSCRIÇÕES / REFORÇOS	DIMINUIÇÕES / ANULAÇÕES		
01	IMPOSTOS DIRECTOS	923.185,00	30.000,00	30.000,00	923.185,00	
0102	OUTROS	923.185,00	30.000,00	30.000,00	923.185,00	
010202	Imposto Municipal Sobre Imóveis (I.M.I.)	620.800,00		30.000,00	590.800,00	
010203	Imposto Único de Circulação (I.U.C)	114.200,00			114.200,00	
010204	Imposto Municipal s/Transmissões Onerosas de Imóveis.(I.M.T)	116.450,00	30.000,00		146.450,00	
010205	Derrama	71.600,00			71.600,00	
010207	Imposto Abolidos	125,00			125,00	
01020701	Contribuição Autárquica	125,00			125,00	
010299	Impostos Directos Diversos	10,00			10,00	
02	IMPOSTOS INDIRECTOS	17.280,00			17.280,00	
0202	OUTROS	17.280,00			17.280,00	
020206	IMPOSTOS INDIRECTOS ESPECÍFICOS DAS AUTARQUIAS LOCAIS	17.280,00			17.280,00	
02020601	Mercados e Feiras	2.550,00			2.550,00	
02020602	Loteamento e Obras	13.750,00			13.750,00	
02020603	Ocupação de Via Pública	70,00			70,00	
02020605	Publicidade	130,00			130,00	
02020606	Saneamento	10,00			10,00	
02020607	Utilização da Rede Viária Municipal	10,00			10,00	
02020699	Outros	760,00			760,00	
0202069901	Taxa Municipal de Direitos de Passagem (TMDP)	10,00			10,00	
0202069902	Taxa de Depósito da Ficha Técnica da Habitação (TDFTH)	150,00			150,00	
0202069999	Outras	600,00			600,00	
04	TAXAS, MULTAS E OUTRAS PENALIDADES	246.010,00	3.200,00	106.400,00	142.810,00	
0401	TAXAS	235.200,00	200,00	103.200,00	132.200,00	
040123	TAXAS ESPECÍFICAS DAS AUTARQUIAS LOCAIS	235.200,00	200,00	103.200,00	132.200,00	
04012301	Mercados e Feiras	370,00			370,00	
04012302	Loteamento e Obras	24.900,00		200,00	24.700,00	
04012303	Ocupação de Via Pública	600,00	200,00		800,00	
04012305	Caça, uso e porte de arma	32.100,00		3.000,00	29.100,00	
04012306	Saneamento	162.100,00		100.000,00	62.100,00	
04012399	OUTRAS TAXAS	15.130,00			15.130,00	
0401239901	Taxa de Depósito da Ficha Técnica da Habitação (TDFTH)	10,00			10,00	
0401239902	Taxa pela emissão do certificado de registo	20,00			20,00	
0401239999	Outras	15.100,00			15.100,00	
0402	MULTAS E OUTRAS PENALIDADES:	10.810,00	3.000,00	3.200,00	10.610,00	
040201	Juros de mora	5.100,00	3.000,00		8.100,00	
040202	Juros compensatórios	4.900,00		3.200,00	1.700,00	
040204	Coimas e Penalidades por contra-ordenações	10,00			10,00	
040299	Multas e penalidades diversas	800,00			800,00	
05	RENDIMENTOS DE PROPRIEDADE	418.455,00	11.300,00	11.100,00	418.655,00	
0502	JUROS - SOCIEDADES FINANCEIRAS	25,00			25,00	
050201	Bancos e Outras Instituições Financeiras	25,00			25,00	
0507	DIVIDENDOS E PARTICIPAÇÕES NOS LUCROS DE SOCIEDADES E QUASE-SOCIEDADES NÃO FINANCEIRAS	11.140,00	11.300,00	11.100,00	11.340,00	
050701	Empresas públicas	10,00			10,00	
050702	Empresas Públicas municipais e intermunicipais	10,00			10,00	
050703	Empresa privados	11.110,00		11.100,00	10,00	
050799	Outras	10,00	11.300,00		11.310,00	
0510	RENDAS	407.290,00			407.290,00	
051001	Terrenos	407.250,00			407.250,00	
051003	Habitações	10,00			10,00	
051004	Edifícios	10,00			10,00	
051005	Bens do Domínio Público	10,00			10,00	
051099	Outros	10,00			10,00	
06	TRANSFERÊNCIAS CORRENTES	5.052.299,00	46.750,00		5.099.049,00	
0603	ADMINISTRAÇÃO CENTRAL	5.039.429,00	46.750,00		5.086.179,00	
060301	ESTADO	4.704.019,00			4.704.019,00	
06030101	Fundo de Equilíbrio Financeiro (FEF)	3.851.669,00			3.851.669,00	
06030102	Fudo Social Municipal	205.985,00			205.985,00	

ENTIDADE		MODIFICAÇÕES AO ORÇAMENTO DA RECEITA				Pagina: 2
MUNICÍPIO DE ARMAMAR		TOTAL DE ALTERAÇÕES : 1	DO ANO CONTABILISTICO DE: 2016		Período: 2016/01/02 a 2016/12/31	
CLASSIFICAÇÃO ECONÓMICA		DOTAÇÕES DA RECEITA				OBSERVAÇÕES
CÓDIGO	DESCRIÇÃO	PREVISÕES INICIAIS	MODIFICAÇÕES ORÇAMENTAIS		PREVISÕES CORRIGIDAS	
			INSCRIÇÕES / REFORÇOS	DIMINUIÇÕES / ANULAÇÕES		
06030199	Outras	646.365,00			646.365,00	
0603019901	Pessoal N/docente do Ensino Pré-Escolar	77.990,00			77.990,00	
0603019902	Pessoal N/docente do 1ºciclo do Ensino básico	102.430,00			102.430,00	
0603019903	Pessoal N/docente do 2º e 3ºciclo do Ensino básico	230.535,00			230.535,00	
0603019904	Pessoal N/docente s/Funções letivas	41.085,00			41.085,00	
0603019905	Acordo de cooperação pré-escolar	28.435,00			28.435,00	
0603019906	Situações especiais do 2º e 3º ciclos	13.650,00			13.650,00	
0603019907	Atividades de enriquecimento curricular	59.160,00			59.160,00	
0603019909	Componente social	77.530,00			77.530,00	
0603019999	Outras	15.550,00			15.550,00	
060306	Estado-Participação Comunitária em Proj.Co-Financiados	49.580,00	46.750,00		96.330,00	
06030602	Programa de Desenvolvimento Rural(PRODER)	12.865,00			12.865,00	
06030603	Fundo Europeu de Desenvolvimento Regional(FEDER)	10,00			10,00	
06030604	Programa Operacional Inclusão Social e Emprego (POISE)	36.705,00			36.705,00	
06030605	Programa Operacional Regional do Norte (NORTE 2020) - Fundo Europeu de Desenvolvimento Regional(FEDER)		46.750,00		46.750,00	
060307	Serviços e Fundos Autónomos	184.565,00			184.565,00	
060309	Serviços e Fundos Autónomos - Subsistema Proteção à Família e Polít.Ativas Emp.e Formação Profissional	101.265,00			101.265,00	
06030901	Instituto de Emprego e Formação Profissional (IEFP)	101.265,00			101.265,00	
0606	SEGURANÇA SOCIAL	12.870,00			12.870,00	
060601	Sistema de Solidariedade e Seguraça Social	12.870,00			12.870,00	
07	VENDA DE BENS E SERVIÇOS CORRENTES	980.300,00	168.600,00	65.600,00	1.083.300,00	
0701	VENDA DE BENS	220.280,00	65.100,00		285.380,00	
070102	Livros e Documentação Técnica	10,00			10,00	
070103	Publicações e Impressos	10,00	100,00		110,00	
070105	Bens Inutilizados	10,00			10,00	
070106	Produtos Agrícolas e pecuários	10,00			10,00	
070108	MERCADORIAS	220.200,00	65.000,00		285.200,00	
07010801	Água	218.900,00	65.000,00		283.900,00	
07010803	Outros	1.300,00			1.300,00	
070109	Matérias de consumo	10,00			10,00	
070110	Desperdícios, resíduos e refugos	20,00			20,00	
07011001	Sucata	10,00			10,00	
07011099	Outros	10,00			10,00	
070199	Outros	10,00			10,00	
0702	SERVIÇOS	481.340,00	103.500,00	65.600,00	519.240,00	
070201	Aluguer de Espaços e Equipamentos	160.150,00		65.100,00	95.050,00	
070203	Vistorias e ensaios	10,00			10,00	
070208	SERVIÇOS SOCIAIS, RECREATIVOS, CULTURAIS E DE DESPORTO	50.850,00			50.850,00	
07020801	Serviços Sociais	10,00			10,00	
07020802	Serviços Recreativos	20,00			20,00	
0702080201	Turismo Sénior	10,00			10,00	
0702080299	Outros	10,00			10,00	
07020803	Serviços Culturais	20,00			20,00	
0702080301	Turismo Sénior	10,00			10,00	
0702080399	Outros	10,00			10,00	
07020804	Serviços desportivos	50.800,00			50.800,00	
070209	SERVIÇOS ESPECÍFICOS DAS AUTARQUIAS	269.960,00	103.500,00	500,00	372.960,00	
07020901	Saneamento e águas residuais	50,00	103.000,00		103.050,00	
07020902	Resíduos Sólidos	220.700,00			220.700,00	
07020903	Transportes Colectivos de Pessoas e Mercadorias	1.260,00			1.260,00	
0702090302	Transportes Escolares	1.250,00			1.250,00	
0702090399	Outros	10,00			10,00	
07020904	Trabalhos por Conta de Particulares	350,00	500,00		850,00	
07020905	Cemitérios	450,00			450,00	
07020906	Mercados e Feiras	8.750,00			8.750,00	
07020999	Outros Serviços específicos das autarquias	38.400,00		500,00	37.900,00	
070299	Outros Serviços	370,00			370,00	

ENTIDADE		MODIFICAÇÕES AO ORÇAMENTO DA RECEITA				Pagina: 3
MUNICÍPIO DE ARMAMAR		TOTAL DE ALTERAÇÕES : 1	DO ANO CONTABILISTICO DE: 2016		Período: 2016/01/02 a 2016/12/31	
CLASSIFICAÇÃO ECONÓMICA		DOTAÇÕES DA RECEITA				OBSERVAÇÕES
CÓDIGO	DESCRIÇÃO	PREVISÕES INICIAIS	MODIFICAÇÕES ORÇAMENTAIS		PREVISÕES CORRIGIDAS	
			INSCRIÇÕES / REFORÇOS	DIMINUIÇÕES / ANULAÇÕES		
0703	RENDAS	278.680,00			278.680,00	
070301	Habitacões	330,00			330,00	
070302	Edifícios	10.880,00			10.880,00	
070399	Outras	267.470,00			267.470,00	
08	OUTRAS RECEITAS CORRENTES	48.330,00			48.330,00	
0801	OUTRAS	48.330,00			48.330,00	
080199	OUTRAS	48.330,00			48.330,00	
08019901	Indemnizações por deterioração, roubo e extravio de bens patrimoniais	10,00			10,00	
08019902	Indemniz.estragos provocados por outrém viaturas ou outros equipamentos das autarquias	10,00			10,00	
08019903	IVA Reembolsado	6.000,00			6.000,00	
08019999	DIVERSAS	42.310,00			42.310,00	
0801999902	Emolumentos de Custas de Execuções Fiscais	2.110,00			2.110,00	
0801999999	Receitas Correntes Diversas	40.200,00			40.200,00	
09	VENDAS DE BENS DE INVESTIMENTO	36.880,00	6.450,00	6.450,00	36.880,00	
0901	TERRENOS	10.190,00	3.950,00	3.950,00	10.190,00	
090101	Sociedades e Quase-Sociedades Não Financeiras	3.960,00		3.950,00	10,00	
090102	Sociedades Financeiras	10,00			10,00	
090109	Instituições S/Fins Lucrativos	10,00			10,00	
090110	Famílias	6.210,00	3.950,00		10.160,00	
0903	EDIFÍCIOS	24.080,00			24.080,00	
090301	Sociedades e Quase-Sociedades Não Financeiras	24.050,00			24.050,00	
090302	Sociedades Financeiras	10,00			10,00	
090309	Instituições S/Fins Lucrativos	10,00			10,00	
090310	Famílias	10,00			10,00	
0904	OUTROS BENS DE INVESTIMENTO	2.610,00	2.500,00	2.500,00	2.610,00	
090401	SOCIEDADES E QUASE-SOCIEDADES NÃO FINANCEIRAS	2.520,00	2.500,00	2.500,00	2.520,00	
09040101	Equipamento de Transporte	10,00	2.500,00		2.510,00	
09040102	Maquinaria e Equipamento	2.500,00		2.500,00		
09040103	Outros	10,00			10,00	
090402	SOCIEDADES FINANCEIRAS	30,00			30,00	
09040201	Equipamento de Transporte	10,00			10,00	
09040202	Maquinaria e Equipamento	10,00			10,00	
09040203	Outros	10,00			10,00	
090409	INSTITUIÇÕES SEM FINS LUCRATIVOS	30,00			30,00	
09040901	Equipamento de Transporte	10,00			10,00	
09040902	Maquinaria e Equipamento	10,00			10,00	
09040903	Outros	10,00			10,00	
090410	FAMILIAS	30,00			30,00	
09041001	Equipamento de Transporte	10,00			10,00	
09041002	Maquinaria e Equipamento	10,00			10,00	
09041003	Outros	10,00			10,00	
10	TRANSFERÊNCIAS DE CAPITAL	1.013.315,00	490.473,50		1.503.788,50	
1001	SOCIEDADES E QUASE-SOCIEDADES NÃO FINANCEIRAS	20,00			20,00	
100101	PÚBLICAS	10,00			10,00	
10010101	Empresas Publicas(EP)	10,00			10,00	
100102	Privadas	10,00			10,00	
1003	ADMINISTRAÇÃO CENTRAL	1.013.295,00	490.473,50		1.503.768,50	
100301	ESTADO	447.963,00	423.323,50		871.286,50	
10030101	Fundo de Equilíbrio Financeiro(FEF)	427.963,00			427.963,00	
10030104	Cooperação Técnica e Financeira		423.323,50		423.323,50	
1003010407	Fundo de Emergência Municipal		423.323,50		423.323,50	
10030105	Ministério da Educação(ME)	20.000,00			20.000,00	
100307	ESTADO- PARTICIPAÇÃO COMUNITÁRIA EM PROJECTOS CO-FINANCIADOS	560.332,00	67.150,00		627.482,00	
10030701	Programa Operacional de Fatores de Competitividade(COMPETE)	8.070,00			8.070,00	
10030702	Fundo Europeu de Desenvolvimento Regional(FEDER)	430.005,00			430.005,00	
10030703	Programa Operacional de Valorização Território (POVT)	122.257,00			122.257,00	

ENTIDADE		MODIFICAÇÕES AO ORÇAMENTO DA RECEITA				Pagina: 4
MUNICÍPIO DE ARMAMAR		TOTAL DE ALTERAÇÕES : 1	DO ANO CONTABILISTICO DE: 2016		Período: 2016/01/02 a 2016/12/31	
CLASSIFICAÇÃO ECONÓMICA		DOTAÇÕES DA RECEITA				OBSERVAÇÕES
CÓDIGO	DESCRIÇÃO	PREVISÕES INICIAIS	MODIFICAÇÕES ORÇAMENTAIS		PREVISÕES CORRIGIDAS	
			INSCRIÇÕES / REFORÇOS	DIMINUIÇÕES / ANULAÇÕES		
10030704	Programa Operacional Sustentabilidade e Eficiência no Uso de Recursos (POSEUR)		67.150,00		67.150,00	
100308	SERVIÇOS E FUNDOS AUTÓNOMOS	5.000,00			5.000,00	
10030802	Instituto de Emprego e Formação Profissional (IEFP)	5.000,00			5.000,00	
12	PASSIVOS FINANCEIROS	350.000,00			350.000,00	
1205	EMPRÉSTIMOS A CURTO PRAZO	350.000,00			350.000,00	
120502	Sociedades Financeiras	350.000,00			350.000,00	
13	OUTRAS RECEITAS DE CAPITAL	10,00	1.200,00		1.210,00	
1301	OUTRAS	10,00	1.200,00		1.210,00	
130101	Indemnizações	10,00	1.200,00		1.210,00	
15	REPOSIÇÕES NÃO ABATIDAS NOS PAGAMENTOS	30.456,00		1.200,00	29.256,00	
1501	REPOSIÇÕES NÃO ABATIDAS NOS PAGAMENTOS	30.456,00		1.200,00	29.256,00	
150101	Reposições não abatidas nos pagamentos	30.456,00		1.200,00	29.256,00	
16	SALDO DA GERÊNCIA ANTERIOR		82.648,06		82.648,06	
1601	SALDO ORÇAMENTAL		82.648,06		82.648,06	
160101	Na posse do serviço		82.648,06		82.648,06	
TOTAL ...		9.116.520,00	840.621,56	220.750,00	9.736.391,56	

Em ____ de _____ de ____

Em ____ de _____ de ____

9.3 MODIFICAÇÕES AO ORÇAMENTO DA DESPESA

ENTIDADE		MODIFICAÇÕES AO ORÇAMENTO DA DESPESA				Página: 1
MUNICÍPIO DE ARMAMAR		TOTAL DE ALTERAÇÕES : 62	DO ANO CONTABILISTICO DE 2016		Período: 2016/01/02 a 2016/12/31	
IDENTIFICAÇÃO DAS RUBRICAS			DESPESA			O B S
			DOTAÇÕES INICIAIS	MODIFICAÇÕES ORÇAMENTAIS		
CLASSIFICAÇÃO ORGÂNICA ECONÓMICA	DESCRIÇÃO	INSCRIÇÕES / REFORÇOS		DIMINUIÇÕES / ANULAÇÕES		
01		ADMINISTRAÇÃO AUTARQUICA				
0101		CO APOIO ÓRGÃOS AUTÁRQUICOS				
0101	01	DESPESAS COM O PESSOAL				
0101	0101	REMUNERAÇÕES CERTAS E PERMANENTES				
0101	010104	Pessoal em regime de contrato de trabalho para o exercício de funções públicas por tempo indeterminado				
0101	01010401	Pessoal em funções	8.198,00			8.198,00
0101	010113	SUBSIDIO DE REFEIÇÃO				
0101	01011301	Pessoal em funções	1.034,00		94,00	940,00
0101	010114	SUBSIDIO DE FÉRIAS E DE NATAL				
0101	01011401	Pessoal em funções	1.367,00			1.367,00
0101	0102	ABONOS VARIÁVEIS OU EVENTUAIS				
0101	010204	Ajudas de custo	555,00	100,00	350,00	305,00
0101	010213	OUTROS SUPLEMENTOS E PRÉMIOS				
0101	01021301	Prémios de Desempenho	200,00		200,00	
0101	01021302	Outros	17.035,00		8.190,00	8.845,00
0101	0103	SEGURANÇA SOCIAL				
0101	010302	Outros encargos com a saúde		1.000,00	720,00	280,00
0101	010305	CONTRIBUIÇÕES PARA A SEGURANÇA SOCIAL				
0101	01030502	Segurança social do pessoal em regime de contrato de trabalho em funções públicas (RCTFP)				
0101	0103050202	Segurança Social - Regime Geral	2.272,00			2.272,00
0101	010309	SEGUROS				
0101	01030901	Seguros de acidentes no trabalho e doenças profissionais	250,00	370,00	65,00	555,00
0101	02	AQUISIÇÃO DE BENS E SERVIÇOS				
0101	0201	AQUISIÇÃO DE BENS				
0101	020108	Material de escritório	300,00		110,00	190,00
0101	020121	Outros bens	35,00	500,00	100,00	435,00
0101	0202	AQUISIÇÃO DE SERVIÇOS				
0101	020211	Representação dos serviços	700,00	1.500,00	300,00	1.900,00
0101	020215	Formação		130,00		130,00
0101	04	TRANSFERÊNCIAS CORRENTES				
0101	0408	FAMÍLIAS				
0101	040802	Outras	11.220,00	510,00	230,00	11.500,00
0101	07	AQUISIÇÃO DE BENS DE CAPITAL				
0101	0701	INVESTIMENTOS				
0101	070107	Equipamento de Informática	520,00		520,00	
0101	070108	Software Informático	280,00		180,00	100,00
0102		CO PLANEAMENTO E CONTROLO DE GESTÃO				
0102	01	DESPESAS COM O PESSOAL				
0102	0101	REMUNERAÇÕES CERTAS E PERMANENTES				
0102	010104	Pessoal em regime de contrato de trabalho para o exercício de funções públicas por tempo indeterminado				
0102	01010401	Pessoal em funções	32.052,00		1.160,00	30.892,00
0102	010109	Pessoal em qualquer outra situação	30.155,00	534,44		30.689,44
0102	010111	Representação	2.232,00	56,00		2.288,00
0102	010113	SUBSIDIO DE REFEIÇÃO				
0102	01011301	Pessoal em funções	3.101,00		1.220,00	1.881,00
0102	01011302	Pessoal em qualquer outra situação	1.035,00		50,00	985,00
0102	010114	SUBSIDIO DE FÉRIAS E DE NATAL				
0102	01011401	Pessoal em funções	5.150,00			5.150,00
0102	01011402	Pessoal em qualquer outra situação	5.219,00		109,00	5.110,00
0102	0102	ABONOS VARIÁVEIS OU EVENTUAIS				
0102	010204	Ajudas de custo	225,00	31,60	220,00	36,60
0102	010213	OUTROS SUPLEMENTOS E PRÉMIOS				
0102	01021301	Prémios de Desempenho	200,00		200,00	
0102	0103	SEGURANÇA SOCIAL				
0102	010302	Outros encargos com a saúde		100,00	15,00	85,00
0102	010305	CONTRIBUIÇÕES PARA A SEGURANÇA SOCIAL				

ENTIDADE		MODIFICAÇÕES AO ORÇAMENTO DA DESPESA				Página: 2
MUNICÍPIO DE ARMAMAR		TOTAL DE ALTERAÇÕES : 62	DO ANO CONTABILISTICO DE 2016		Período: 2016/01/02 a 2016/12/31	
IDENTIFICAÇÃO DAS RUBRICAS			DESPESA			O B S
			DOTAÇÕES INICIAIS	MODIFICAÇÕES ORÇAMENTAIS		
CLASSIFICAÇÃO ORGÂNICA ECONÓMICA	DESCRIÇÃO	INSCRIÇÕES / REFORÇOS		DIMINUIÇÕES / ANULAÇÕES		
0102	01030502	Segurança social do pessoal em regime de contrato de trabalho em funções públicas (RCTFP)				
0102	0103050201	Caixa Geral de Aposentações	12.671,00	57,50	12.728,50	
0102	0103050202	Segurança Social - Regime Geral	3.576,00	1.200,00	3.576,00	
0102	010309	SEGUROS				
0102	01030901	Seguros de acidentes no trabalho e doenças profissionais	750,00	1.280,00	2.030,00	
0102	02	AQUISIÇÃO DE BENS E SERVIÇOS				
0102	0201	AQUISIÇÃO DE BENS				
0102	020102	COMBUSTÍVEIS E LUBRIFICANTES				
0102	02010202	Gasóleo	2.000,00		1.975,00 25,00	
0102	020108	Material de escritório	190,00	120,00	245,00 65,00	
0102	020118	Livros e documentação técnica	150,00		30,00 120,00	
0102	0202	AQUISIÇÃO DE SERVIÇOS				
0102	020213	Deslocações e estadas		412,40	412,40	
0102	020215	Formação	3.200,00	2.320,00	2.670,00 2.850,00	
0102	04	TRANSFERÊNCIAS CORRENTES				
0102	0408	FAMÍLIAS				
0102	040802	Outras	5.700,00	165,00	35,00 5.830,00	
0102	07	AQUISIÇÃO DE BENS DE CAPITAL				
0102	0701	INVESTIMENTOS				
0102	070107	Equipamento de Informática	1.155,00		543,00 612,00	
0102	070108	Software Informático	737,00		737,00	
0103		CO GESTÃO DE RECURSOS FINANCEIROS				
0103	01	DESPESAS COM O PESSOAL				
0103	0101	REMUNERAÇÕES CERTAS E PERMANENTES				
0103	010104	Pessoal em regime de contrato de trabalho para o exercício de funções públicas por tempo indeterminado				
0103	01010401	Pessoal em funções	47.045,00		300,00 46.745,00	
0103	010113	SUBSIDIO DE REFEIÇÃO				
0103	01011301	Pessoal em funções	4.135,00		440,00 3.695,00	
0103	010114	SUBSIDIO DE FÉRIAS E DE NATAL				
0103	01011401	Pessoal em funções	7.841,00			7.841,00
0103	010115	Remunerações por doença e maternidade/paternidade		520,00	415,00 105,00	
0103	0102	ABONOS VARIÁVEIS OU EVENTUAIS				
0103	010204	Ajudas de custo	375,00		370,00 5,00	
0103	010205	Abono para falhas	1.267,00		45,00 1.222,00	
0103	010213	OUTROS SUPLEMENTOS E PRÉMIOS				
0103	01021301	Prémios de Desempenho	200,00		200,00	
0103	0103	SEGURANÇA SOCIAL				
0103	010302	Outros encargos com a saúde		1.124,20		1.124,20
0103	010303	Subsidio familiar a crianças e jovens	1.275,00	27,78		1.302,78
0103	010305	CONTRIBUIÇÕES PARA A SEGURANÇA SOCIAL				
0103	01030502	Segurança social do pessoal em regime de contrato de trabalho em funções públicas (RCTFP)				
0103	0103050201	Caixa Geral de Aposentações	13.035,00	126,00		13.161,00
0103	010309	SEGUROS				
0103	01030901	Seguros de acidentes no trabalho e doenças profissionais	1.000,00	450,00		1.450,00
0103	02	AQUISIÇÃO DE BENS E SERVIÇOS				
0103	0201	AQUISIÇÃO DE BENS				
0103	020108	Material de escritório	840,00		795,00 45,00	
0103	0202	AQUISIÇÃO DE SERVIÇOS				
0103	020215	Formação	2.065,00		1.285,00 780,00	
0103	020224	Encargos de cobrança de receitas	22.000,00		4.650,00 17.350,00	
0103	020225	Outros serviços	3.500,00	4.300,00	600,00 7.200,00	
0103	03	JUROS E OUTROS ENCARGOS				
0103	0301	JUROS DA DÍVIDA PÚBLICA				
0103	030103	SOCIEDADES FINANCEIRAS- BANCOS E OUTRAS INSTITUIÇÕES FINANCEIRAS				
0103	03010301	Empréstimos de Curto Prazo	6.600,00		2.740,00 3.860,00	
0103	03010302	EMPRÉSTIMOS DE MÉDIO E LONGO PRAZO				

ENTIDADE		MODIFICAÇÕES AO ORÇAMENTO DA DESPESA				Pagina: 3
MUNICÍPIO DE ARMAMAR		TOTAL DE ALTERAÇÕES : 62	DO ANO CONTABILISTICO DE 2016		Período: 2016/01/02 a 2016/12/31	
IDENTIFICAÇÃO DAS RUBRICAS			DESPESA			O B S
			DOTAÇÕES INICIAIS	MODIFICAÇÕES ORÇAMENTAIS		
CLASSIFICAÇÃO ORGÂNICA ECONÓMICA	DESCRIÇÃO	INSCRIÇÕES / REFORÇOS		DIMINUIÇÕES / ANULAÇÕES		
0103	0301030201	Caixa Geral de Depósitos	28.135,00		4.022,00	24.113,00
0103	0301030206	Caixa Crédito Agrícola Mutuo	17.967,00		330,00	17.637,00
0103	030105	Administração Pública Central				
0103	03010502	Empréstimos de Médio e Longo Prazos				
0103	0301050202	Programa de Apoio a Economia Local (PAEL)	19.098,00			19.098,00
0103	0302	OUTROS ENCARGOS CORRENTES DA DÍVIDA PÚBLICA				
0103	030201	DESPESAS DIVERSAS				
0103	03020101	Comissões bancárias com manutenção de contas, contratos de empréstimos, factoring e cedências de créditos	66.270,00		2.940,00	63.330,00
0103	0303	JUROS DE LOCAÇÃO FINANCEIRA				
0103	030305	Material de transporte	720,00	500,00	500,00	720,00
0103	0305	OUTROS JUROS				
0103	030502	Outros				
0103	03050201	Contrato de factoring - CCAM	12.500,00		3.415,00	9.085,00
0103	03050202	Contrato de factoring/ Cedência de Créditos - BPI	50,00		30,00	20,00
0103	03050203	Contrato de factoring/ Cedência Créditos - CGD	1.196,00		100,00	1.096,00
0103	03050298	Juros de acordos c/ fornecedores	14.850,00		13.550,00	1.300,00
0103	03050299	Juros de mora suportados	26.000,00	22.700,00	1.400,00	47.300,00
0103	0306	OUTROS ENCARGOS FINANCEIROS				
0103	030601	Outros encargos financeiros	3.530,00	3.500,00	700,00	6.330,00
0103	04	TRANSFERÊNCIAS CORRENTES				
0103	0403	ADMINISTRAÇÃO CENTRAL				
0103	040301	Estado	4.275,00	270,00	200,00	4.345,00
0103	040305	Serviços e fundos autónomos	12.565,00		12.565,00	
0103	0405	ADMINISTRAÇÃO LOCAL				
0103	040501	CONTINENTE				
0103	04050104	Associação de municípios	18.000,00	15.600,00	3.600,00	30.000,00
0103	0407	INSTITUIÇÕES SEM FINS LUCRATIVOS				
0103	040701	Instituições sem fins lucrativos	66.500,00	16.640,00	23.000,00	60.140,00
0103	05	SUBSÍDIOS				
0103	0508	FAMÍLIAS				
0103	050803	Outras		750,00		750,00
0103	06	OUTRAS DESPESAS CORRENTES				
0103	0602	DIVERSAS				
0103	060201	Impostos e taxas	4.500,00	11.390,00		15.890,00
0103	060203	OUTRAS				
0103	06020301	Outras Restituições	1.000,00	500,00	100,00	1.400,00
0103	06020305	Outras	28.500,00	13.900,00	5.640,00	36.760,00
0103	07	AQUISIÇÃO DE BENS DE CAPITAL				
0103	0701	INVESTIMENTOS				
0103	070107	Equipamento de Informática	631,00		19,00	612,00
0103	070108	Software Informático	634,00			634,00
0103	0702	LOCAÇÃO FINANCEIRA				
0103	070205	Material de transporte	13.710,00			13.710,00
0103	08	TRANSFERÊNCIAS DE CAPITAL				
0103	0803	ADMINISTRAÇÃO CENTRAL				
0103	080306	Serviços e fundos autónomos	12.895,00			12.895,00
0103	0805	ADMINISTRAÇÃO LOCAL				
0103	080501	CONTINENTE				
0103	08050102	Freguesias	10.000,00	18.000,00	6.900,00	21.100,00
0103	0806	SEGURANÇA SOCIAL				
0103	080601	Sistemas de solidariedade e segurança social	25.295,00	16.725,00	2.100,00	39.920,00
0103	0807	INSTITUIÇÕES SEM FINS LUCRATIVOS				
0103	080701	Instituições sem fins lucrativos	95.000,00	31.520,00		126.520,00
0103	09	ACTIVOS FINANCEIROS				
0103	0908	UNIDADES DE PARTICIPAÇÃO				
0103	090802	Sociedades e quase sociedades não financeiras-Públicas	52.482,00			52.482,00
0103	10	PASSIVOS FINANCEIROS				
0103	1005	EMPRÉSTIMOS A CURTO PRAZO				

ENTIDADE		MODIFICAÇÕES AO ORÇAMENTO DA DESPESA					Pagina: 4
MUNICÍPIO DE ARMAMAR		TOTAL DE ALTERAÇÕES : 62	DO ANO CONTABILISTICO DE 2016		Período: 2016/01/02 a 2016/12/31		
IDENTIFICAÇÃO DAS RUBRICAS			DESPESA				O B S
			DOTAÇÕES INICIAIS	MODIFICAÇÕES ORÇAMENTAIS		DOTAÇÕES CORRIGIDAS	
CLASSIFICAÇÃO ORGÂNICA ECONÓMICA	DESCRIÇÃO	INSCRIÇÕES / REFORÇOS		DIMINUIÇÕES / ANULAÇÕES			
0103	100503	Sociedades financeiras-Bancos e outras instituições financeiras	645.000,00		10.000,00	635.000,00	
0103	1006	EMPRÉSTIMOS A MÉDIO E LONGO PRAZOS					
0103	100603	Sociedades financeiras-Bancos e outras instituições financeiras					
0103	10060301	Caixa Geral de Depósitos	549.328,00	1.981,00	10,00	551.299,00	
0103	10060306	Caixa de Crédito Agrícola Mutuo	45.153,00	260,00		45.413,00	
0103	100605	Administração Pública Central-Estado					
0103	10060502	Programa de Apoio á Economia Local (PAEL)	71.356,00			71.356,00	
0104		CO GESTÃO DE SI/TIC					
0104	01	DESPESAS COM O PESSOAL					
0104	0101	REMUNERAÇÕES CERTAS E PERMANENTES					
0104	010104	Pessoal em regime de contrato de trabalho para o exercício de funções públicas por tempo indeterminado					
0104	01010401	Pessoal em funções	51.904,00		19.370,00	32.534,00	
0104	010113	SUBSIDIO DE REFEIÇÃO					
0104	01011301	Pessoal em funções	3.101,00		1.170,00	1.931,00	
0104	010114	SUBSIDIO DE FÉRIAS E DE NATAL					
0104	01011401	Pessoal em funções	8.651,00		3.234,00	5.417,00	
0104	0102	ABONOS VARIÁVEIS OU EVENTUAIS					
0104	010204	Ajudas de custo	225,00		225,00		
0104	010213	OUTROS SUPLEMENTOS E PRÉMIOS					
0104	01021301	Prémios de Desempenho	200,00		200,00		
0104	0103	SEGURANÇA SOCIAL					
0104	010302	Outros encargos com a saúde		500,00	350,00	150,00	
0104	010305	CONTRIBUIÇÕES PARA A SEGURANÇA SOCIAL					
0104	01030502	Segurança social do pessoal em regime de contrato de trabalho em funções públicas (RCTFP)					
0104	0103050201	Caixa Geral de Aposentações	14.382,00		5.380,00	9.002,00	
0104	010309	SEGUROS					
0104	01030901	Seguros de acidentes no trabalho e doenças profissionais	750,00	250,00		1.000,00	
0104	02	AQUISIÇÃO DE BENS E SERVIÇOS					
0104	0201	AQUISIÇÃO DE BENS					
0104	020108	Material de escritório	720,00		160,00	560,00	
0104	0202	AQUISIÇÃO DE SERVIÇOS					
0104	020205	Locação de material de informática	32.950,00	1.300,00	9.000,00	25.250,00	
0104	020208	Locação de outros bens	11.750,00	10.000,00	14.065,00	7.685,00	
0104	020215	Formação	750,00		750,00		
0104	020219	Assistência técnica	5.900,00	17.000,00	2.150,00	20.750,00	
0104	020220	Outros trabalhos especializados	25.200,00	430,50	3.600,00	22.030,50	
0104	04	TRANSFERÊNCIAS CORRENTES					
0104	0408	FAMÍLIAS					
0104	040802	Outras	680,00		680,00		
0104	07	AQUISIÇÃO DE BENS DE CAPITAL					
0104	0701	INVESTIMENTOS					
0104	070107	Equipamento de Informática	46.350,00		36.866,00	9.484,00	
0104	070108	Software Informático	457,00	3.500,00		3.957,00	
0105		CO GESTÃO DA COMUNICAÇÃO E IMAGEM					
0105	01	DESPESAS COM O PESSOAL					
0105	0101	REMUNERAÇÕES CERTAS E PERMANENTES					
0105	010104	Pessoal em regime de contrato de trabalho para o exercício de funções públicas por tempo indeterminado					
0105	01010401	Pessoal em funções	32.956,00			32.956,00	
0105	010113	SUBSIDIO DE REFEIÇÃO					
0105	01011301	Pessoal em funções	2.066,00	5,00	180,00	1.891,00	
0105	010114	SUBSIDIO DE FÉRIAS E DE NATAL					
0105	01011401	Pessoal em funções	5.493,00			5.493,00	
0105	0102	ABONOS VARIÁVEIS OU EVENTUAIS					
0105	010204	Ajudas de custo	150,00		150,00		
0105	010213	OUTROS SUPLEMENTOS E PRÉMIOS					
0105	01021301	Prémios de Desempenho	200,00		200,00		

ENTIDADE		MODIFICAÇÕES AO ORÇAMENTO DA DESPESA				Pagina: 5
MUNICÍPIO DE ARMAMAR		TOTAL DE ALTERAÇÕES : 62	DO ANO CONTABILISTICO DE 2016		Período: 2016/01/02 a 2016/12/31	
IDENTIFICAÇÃO DAS RUBRICAS			DESPESA			O B S
			DOTAÇÕES INICIAIS	MODIFICAÇÕES ORÇAMENTAIS		
CLASSIFICAÇÃO ORGÂNICA	ECONÓMICA	DESCRIÇÃO		INSCRIÇÕES / REFORÇOS	DIMINUIÇÕES / ANULAÇÕES	
0105	0103	SEGURANÇA SOCIAL				
0105	010302	Outros encargos com a saúde		1.000,00	730,00	270,00
0105	010305	CONTRIBUIÇÕES PARA A SEGURANÇA SOCIAL				
0105	01030502	Segurança social do pessoal em regime de contrato de trabalho em funções públicas (RCTFP)				
0105	0103050202	Segurança Social - Regime Geral	7.152,00	2.400,00	2.400,00	7.152,00
0105	010309	SEGUROS				
0105	01030901	Seguros de acidentes no trabalho e doenças profissionais	500,00	700,00	25,00	1.175,00
0105	02	AQUISIÇÃO DE BENS E SERVIÇOS				
0105	0201	AQUISIÇÃO DE BENS				
0105	020108	Material de escritório	100,00		35,00	65,00
0105	0202	AQUISIÇÃO DE SERVIÇOS				
0105	020215	Formação		550,00	370,00	180,00
0105	020217	Publicidade		1.510,00		1.510,00
0105	020220	Outros trabalhos especializados	1.000,00	3.700,00	550,00	4.150,00
0105	04	TRANSFERÊNCIAS CORRENTES				
0105	0408	FAMÍLIAS				
0105	040802	Outras	5.700,00	165,00	35,00	5.830,00
0105	07	AQUISIÇÃO DE BENS DE CAPITAL				
0105	0701	INVESTIMENTOS				
0105	070108	Software Informático	354,00			354,00
0105	070110	EQUIPAMENTO BÁSICO				
0105	07011002	Outros		300,00		300,00
0106		CO GESTÃO DE COLABORADORES				
0106	01	DESPESAS COM O PESSOAL				
0106	0101	REMUNERAÇÕES CERTAS E PERMANENTES				
0106	010104	Pessoal em regime de contrato de trabalho para o exercício de funções públicas por tempo indeterminado				
0106	01010401	Pessoal em funções	41.977,00		824,00	41.153,00
0106	010113	SUBSIDIO DE REFEIÇÃO				
0106	01011301	Pessoal em funções	3.100,00	5,00	200,00	2.905,00
0106	010114	SUBSIDIO DE FÉRIAS E DE NATAL				
0106	01011401	Pessoal em funções	6.997,00		50,00	6.947,00
0106	010115	Remunerações por doença e maternidade/paternidade	2.405,00		2.300,00	105,00
0106	0102	ABONOS VARIÁVEIS OU EVENTUAIS				
0106	010204	Ajudas de custo	150,00		70,00	80,00
0106	010213	OUTROS SUPLEMENTOS E PRÊMIOS				
0106	01021301	Prêmios de Desempenho	200,00		200,00	
0106	0103	SEGURANÇA SOCIAL				
0106	010301	Encargos com a saúde	103.160,00	46.900,00		150.060,00
0106	010302	Outros encargos com a saúde	18.628,00		18.042,00	586,00
0106	010303	Subsidio familiar a crianças e jovens	637,00	14,40		651,40
0106	010305	CONTRIBUIÇÕES PARA A SEGURANÇA SOCIAL				
0106	01030501	Assistência na doença dos funcionários públicos ADSE	430,00		430,00	
0106	01030502	Segurança social do pessoal em regime de contrato de trabalho em funções públicas (RCTFP)				
0106	0103050201	Caixa Geral de Aposentações	11.632,00		213,00	11.419,00
0106	010309	SEGUROS				
0106	01030901	Seguros de acidentes no trabalho e doenças profissionais	500,00	750,00	39,00	1.211,00
0106	02	AQUISIÇÃO DE BENS E SERVIÇOS				
0106	0201	AQUISIÇÃO DE BENS				
0106	020108	Material de escritório	100,00		100,00	
0106	0202	AQUISIÇÃO DE SERVIÇOS				
0106	020213	Deslocações e estadas		200,00	168,00	32,00
0106	020215	Formação	1.000,00		460,00	540,00
0106	020222	Serviços de saúde	1.250,00		1.250,00	
0106	06	OUTRAS DESPESAS CORRENTES				
0106	0602	DIVERSAS				
0106	060203	OUTRAS				

ENTIDADE		MODIFICAÇÕES AO ORÇAMENTO DA DESPESA				Pagina: 6
MUNICÍPIO DE ARMAMAR		TOTAL DE ALTERAÇÕES : 62	DO ANO CONTABILISTICO DE 2016		Período: 2016/01/02 a 2016/12/31	
IDENTIFICAÇÃO DAS RUBRICAS			DESPESA			
			DOTAÇÕES INICIAIS	MODIFICAÇÕES ORÇAMENTAIS		DOTAÇÕES CORRIGIDAS
CLASSIFICAÇÃO ORGÂNICA	ECONÓMICA	DESCRIÇÃO		INSCRIÇÕES / REFORÇOS	DIMINUIÇÕES / ANULAÇÕES	
0106	06020305	Outras		1.850,00		1.850,00
0106	07	AQUISIÇÃO DE BENS DE CAPITAL				
0106	0701	INVESTIMENTOS				
0106	070108	Software Informático	354,00			354,00
0107		CO GESTÃO DE TRANSPORTES COLETIVOS				
0107	01	DESPESAS COM O PESSOAL				
0107	0101	REMUNERAÇÕES CERTAS E PERMANENTES				
0107	010104	Pessoal em regime de contrato de trabalho para o exercício de funções públicas por tempo indeterminado				
0107	01010401	Pessoal em funções	185.062,00	2.040,00	9.730,00	177.372,00
0107	010107	Pessoal em regime de tarefa ou avença	6.900,00		3.207,00	3.693,00
0107	010108	Pessoal aguardando aposentação		1.000,00	200,00	800,00
0107	010113	SUBSIDIO DE REFEIÇÃO				
0107	01011301	Pessoal em funções	27.901,00		3.400,00	24.501,00
0107	010114	SUBSIDIO DE FÉRIAS E DE NATAL				
0107	01011401	Pessoal em funções	23.632,00	8.575,71	575,00	31.632,71
0107	010115	Remunerações por doença e maternidade/paternidade		7.625,31	2.340,00	5.285,31
0107	0102	ABONOS VARIÁVEIS OU EVENTUAIS				
0107	010202	Horas extraordinárias	6.485,00	9.996,80	200,00	16.281,80
0107	010204	Ajudas de custo	2.025,00		2.025,00	
0107	0103	SEGURANÇA SOCIAL				
0107	010302	Outros encargos com a saúde		3.000,00	880,00	2.120,00
0107	010303	Subsidio familiar a crianças e jovens	2.999,00	763,90	1.645,00	2.117,90
0107	010304	Outras prestações familiares	1.061,00	127,44		1.188,44
0107	010305	CONTRIBUIÇÕES PARA A SEGURANÇA SOCIAL				
0107	01030502	Segurança social do pessoal em regime de contrato de trabalho em funções públicas (RCTPP)				
0107	0103050201	Caixa Geral de Aposentações	25.912,00	5.216,00	10,00	31.118,00
0107	0103050202	Segurança Social - Regime Geral	23.438,00	1.345,00	350,00	24.433,00
0107	010309	SEGUROS				
0107	01030901	Seguros de acidentes no trabalho e doenças profissionais	6.750,00	1.300,00	740,00	7.310,00
0107	02	AQUISIÇÃO DE BENS E SERVIÇOS				
0107	0201	AQUISIÇÃO DE BENS				
0107	020102	COMBUSTÍVEIS E LUBRIFICANTES				
0107	02010202	Gasóleo	61.600,00		9.700,00	51.900,00
0107	020112	Material de transporte - Peças	9.600,00		9.600,00	
0107	020114	Outro material - Peças	1.000,00		1.000,00	
0107	0202	AQUISIÇÃO DE SERVIÇOS				
0107	020203	Conservação de bens	4.250,00	800,00	1.750,00	3.300,00
0107	020212	Seguros	8.250,00		5.226,00	3.024,00
0107	05	SUBSÍDIOS				
0107	0501	SOCIEDADES E QUASE-SOCIEDADES NÃO FINANCEIRAS				
0107	050103	Privadas	60.000,00	13.800,00	29.890,00	43.910,00
0107	07	AQUISIÇÃO DE BENS DE CAPITAL				
0107	0701	INVESTIMENTOS				
0107	070106	MATERIAL DE TRANSPORTES				
0107	07010602	Outros	100.000,00	2.600,00	1.000,00	101.600,00
0107	0702	LOCAÇÃO FINANCEIRA				
0107	070205	Material de transporte				
0108		CO GESTÃO DE PATRIMÓNIO				
0108	01	DESPESAS COM O PESSOAL				
0108	0101	REMUNERAÇÕES CERTAS E PERMANENTES				
0108	010104	Pessoal em regime de contrato de trabalho para o exercício de funções públicas por tempo indeterminado				
0108	01010401	Pessoal em funções	22.080,00		2.134,00	19.946,00
0108	010109	Pessoal em qualquer outra situação		2.385,00	335,00	2.050,00
0108	010113	SUBSIDIO DE REFEIÇÃO				
0108	01011301	Pessoal em funções	2.067,00		440,00	1.627,00
0108	01011302	Pessoal em qualquer outra situação		680,00	410,00	270,00

ENTIDADE		MODIFICAÇÕES AO ORÇAMENTO DA DESPESA					Pagina: 7
MUNICÍPIO DE ARMAMAR		TOTAL DE ALTERAÇÕES : 62	DO ANO CONTABILISTICO DE 2016		Período: 2016/01/02 a 2016/12/31		
IDENTIFICAÇÃO DAS RUBRICAS			DESPESA				O B S
			DOTAÇÕES INICIAIS	MODIFICAÇÕES ORÇAMENTAIS		DOTAÇÕES CORRIGIDAS	
CLASSIFICAÇÃO ORGÂNICA ECONÓMICA	DESCRIÇÃO	INSCRIÇÕES / REFORÇOS		DIMINUIÇÕES / ANULAÇÕES			
0108	010114	SUBSIDIO DE FÉRIAS E DE NATAL					
0108	01011401	Pessoal em funções	3.680,00		285,00	3.395,00	
0108	01011402	Pessoal em qualquer outra situação		617,00	446,00	171,00	
0108	010115	Remunerações por doença e maternidade/paternidade		42,42		42,42	
0108	0102	ABONOS VARIÁVEIS OU EVENTUAIS					
0108	010202	Horas extraordinárias					
0108	010204	Ajudas de custo	150,00		130,00	20,00	
0108	010213	OUTROS SUPLEMENTOS E PRÊMIOS					
0108	01021301	Prêmios de Desempenho	200,00		200,00		
0108	0103	SEGURANÇA SOCIAL					
0108	010302	Outros encargos com a saúde		1.000,00	270,00	730,00	
0108	010303	Subsidio familiar a crianças e jovens	637,00		90,00	547,00	
0108	010305	CONTRIBUIÇÕES PARA A SEGURANÇA SOCIAL					
0108	01030502	Segurança social do pessoal em regime de contrato de trabalho em funções públicas (RCTFP)					
0108	0103050201	Caixa Geral de Aposentações	3.847,00			3.847,00	
0108	0103050202	Segurança Social - Regime Geral	3.372,00		1.130,00	2.242,00	
0108	010309	SEGUROS					
0108	01030901	Seguros de acidentes no trabalho e doenças profissionais	500,00	345,00		845,00	
0108	02	AQUISIÇÃO DE BENS E SERVIÇOS					
0108	0201	AQUISIÇÃO DE BENS					
0108	020108	Material de escritório	140,00		140,00		
0108	0202	AQUISIÇÃO DE SERVIÇOS					
0108	020215	Formação		190,00	190,00		
0108	07	AQUISIÇÃO DE BENS DE CAPITAL					
0108	0701	INVESTIMENTOS					
0108	070101	Terrenos	25.100,00	9.400,00	9.665,00	24.835,00	
0108	070104	CONSTRUÇÕES DIVERSAS					
0108	07010413	Outras Construções	12.315,00	3.500,00		15.815,00	
0108	070106	MATERIAL DE TRANSPORTES					
0108	07010602	Outros	5.000,00	17.000,00		22.000,00	
0108	070107	Equipamento de Informática	354,00		350,00	4,00	
0108	070109	Equipamento Administrativo	500,00			500,00	
0109		CO GESTÃO DE ARMAZÉNS E MATERIAIS					
0109	01	DESPESAS COM O PESSOAL					
0109	0101	REMUNERAÇÕES CERTAS E PERMANENTES					
0109	010104	Pessoal em regime de contrato de trabalho para o exercício de funções públicas por tempo indeterminado					
0109	01010401	Pessoal em funções	8.198,00			8.198,00	
0109	010113	SUBSIDIO DE REFEIÇÃO					
0109	01011301	Pessoal em funções	1.034,00		65,00	969,00	
0109	010114	SUBSIDIO DE FÉRIAS E DE NATAL					
0109	01011401	Pessoal em funções	1.367,00			1.367,00	
0109	0102	ABONOS VARIÁVEIS OU EVENTUAIS					
0109	010204	Ajudas de custo	75,00		60,00	15,00	
0109	010213	OUTROS SUPLEMENTOS E PRÊMIOS					
0109	01021301	Prêmios de Desempenho	200,00		200,00		
0109	0103	SEGURANÇA SOCIAL					
0109	010302	Outros encargos com a saúde		500,00	260,00	240,00	
0109	010305	CONTRIBUIÇÕES PARA A SEGURANÇA SOCIAL					
0109	01030502	Segurança social do pessoal em regime de contrato de trabalho em funções públicas (RCTFP)					
0109	0103050201	Caixa Geral de Aposentações	2.272,00		330,00	1.942,00	
0109	010309	SEGUROS					
0109	01030901	Seguros de acidentes no trabalho e doenças profissionais	250,00	5,00	255,00		
0109	02	AQUISIÇÃO DE BENS E SERVIÇOS					
0109	0201	AQUISIÇÃO DE BENS					
0109	020101	Matérias primas e subsidiárias		2.600,00	2.600,00		
0109	020108	Material de escritório	100,00		80,00	20,00	

ENTIDADE		MODIFICAÇÕES AO ORÇAMENTO DA DESPESA				Pagina: 8
MUNICÍPIO DE ARMAMAR		TOTAL DE ALTERAÇÕES : 62	DO ANO CONTABILISTICO DE 2016		Período: 2016/01/02 a 2016/12/31	
IDENTIFICAÇÃO DAS RUBRICAS			DESPESA			O B S
			DOTAÇÕES INICIAIS	MODIFICAÇÕES ORÇAMENTAIS		
CLASSIFICAÇÃO ORGÂNICA ECONÔMICA	DESCRIÇÃO	INSCRIÇÕES / REFORÇOS		DIMINUIÇÕES / ANULAÇÕES		
0109	020121	Outros bens		95.648,06	77.400,00	18.248,06
0109	0202	AQUISIÇÃO DE SERVIÇOS				
0109	020204	Locação de edificios	385.200,00		385.200,00	
0109	020220	Outros trabalhos especializados				
0110		CO GESTÃO DE CONTRATOS PÚBLICOS				
0110	01	DESPESAS COM O PESSOAL				
0110	0101	REMUNERAÇÕES CERTAS E PERMANENTES				
0110	010104	Pessoal em regime de contrato de trabalho para o exercício de funções públicas por tempo indeterminado				
0110	01010401	Pessoal em funções	8.198,00		680,00	7.518,00
0110	010113	SUBSIDIO DE REFEIÇÃO				
0110	01011301	Pessoal em funções	1.034,00		100,00	934,00
0110	010114	SUBSIDIO DE FÉRIAS E DE NATAL				
0110	01011401	Pessoal em funções	1.367,00			1.367,00
0110	010115	Remunerações por doença e maternidade/paternidade		685,00		685,00
0110	0102	ABONOS VARIÁVEIS OU EVENTUAIS				
0110	010204	Ajudas de custo	75,00		75,00	
0110	010213	OUTROS SUPLEMENTOS E PRÊMIOS				
0110	01021301	Prêmios de Desempenho	200,00		200,00	
0110	0103	SEGURANÇA SOCIAL				
0110	010302	Outros encargos com a saúde		1.000,00	950,00	50,00
0110	010303	Subsidio familiar a crianças e jovens		100,00	39,00	61,00
0110	010305	CONTRIBUIÇÕES PARA A SEGURANÇA SOCIAL				
0110	01030502	Segurança social do pessoal em regime de contrato de trabalho em funções públicas (RCTFP)				
0110	0103050201	Caixa Geral de Aposentações	2.272,00		290,00	1.982,00
0110	010309	SEGUROS				
0110	01030901	Seguros de acidentes no trabalho e doenças profissionais	250,00	5,00		255,00
0110	02	AQUISIÇÃO DE BENS E SERVIÇOS				
0110	0201	AQUISIÇÃO DE BENS				
0110	020108	Material de escritório	200,00		185,00	15,00
0110	0202	AQUISIÇÃO DE SERVIÇOS				
0110	020215	Formação	500,00		500,00	
0110	020217	Publicidade	500,00		500,00	
0110	07	AQUISIÇÃO DE BENS DE CAPITAL				
0110	0701	INVESTIMENTOS				
0110	070108	Software Informático	177,00			177,00
0111		CO GESTÃO DE AÇÃO SOCIAL				
0111	01	DESPESAS COM O PESSOAL				
0111	0101	REMUNERAÇÕES CERTAS E PERMANENTES				
0111	010104	Pessoal em regime de contrato de trabalho para o exercício de funções públicas por tempo indeterminado				
0111	01010401	Pessoal em funções	34.764,00	464,04		35.228,04
0111	010113	SUBSIDIO DE REFEIÇÃO				
0111	01011301	Pessoal em funções	2.067,00		111,00	1.956,00
0111	010114	SUBSIDIO DE FÉRIAS E DE NATAL				
0111	01011401	Pessoal em funções	5.794,00	71,82		5.865,82
0111	0102	ABONOS VARIÁVEIS OU EVENTUAIS				
0111	010204	Ajudas de custo	1.300,00		1.300,00	
0111	010213	OUTROS SUPLEMENTOS E PRÊMIOS				
0111	01021301	Prêmios de Desempenho	200,00		200,00	
0111	0103	SEGURANÇA SOCIAL				
0111	010302	Outros encargos com a saúde		1.000,00	360,00	640,00
0111	010305	CONTRIBUIÇÕES PARA A SEGURANÇA SOCIAL				
0111	01030502	Segurança social do pessoal em regime de contrato de trabalho em funções públicas (RCTFP)				
0111	0103050201	Caixa Geral de Aposentações	5.067,00	242,00		5.309,00
0111	0103050202	Segurança Social - Regime Geral	3.576,00	1.200,00	1.200,00	3.576,00
0111	010309	SEGUROS				

ENTIDADE		MODIFICAÇÕES AO ORÇAMENTO DA DESPESA					Pagina: 9
MUNICÍPIO DE ARMAMAR		TOTAL DE ALTERAÇÕES : 62	DO ANO CONTABILISTICO DE 2016		Período: 2016/01/02 a 2016/12/31		
IDENTIFICAÇÃO DAS RUBRICAS			DESPESA				O B S
			DOTAÇÕES INICIAIS	MODIFICAÇÕES ORÇAMENTAIS		DOTAÇÕES CORRIGIDAS	
CLASSIFICAÇÃO ORGÂNICA ECONÓMICA	DESCRIÇÃO	INSCRIÇÕES / REFORÇOS		DIMINUIÇÕES / ANULAÇÕES			
0111	01030901	Seguros de acidentes no trabalho e doenças profissionais		2.110,00	380,00	1.730,00	
0111	02	AQUISIÇÃO DE BENS E SERVIÇOS					
0111	0201	AQUISIÇÃO DE BENS					
0111	020106	Alimentação - Géneros para confeccionar	500,00		500,00		
0111	020108	Material de escritório	1.610,00		1.610,00		
0111	020115	Prémios,condecorações e ofertas	100,00		100,00		
0111	020119	Artigos honoríficos e de decoração	150,00		80,00	70,00	
0111	020120	Material de educação, cultura e recreio	60,00		60,00		
0111	020121	Outros bens	220,00		100,00	120,00	
0111	0202	AQUISIÇÃO DE SERVIÇOS					
0111	020208	Locação de outros bens	450,00		450,00		
0111	020210	Transportes	30,00		30,00		
0111	020212	Seguros	1.900,00		1.900,00		
0111	020215	Formação	180,00	90,00	270,00		
0111	020225	Outros serviços	2.090,00		1.280,00	810,00	
0111	04	TRANSFERÊNCIAS CORRENTES					
0111	0408	FAMÍLIAS					
0111	040802	Outras	6.380,00	165,00	715,00	5.830,00	
0111	05	SUBSÍDIOS					
0111	0501	SOCIEDADES E QUASE-SOCIEDADES NÃO FINANCEIRAS					
0111	050103	Privadas	9.000,00	350,00		9.350,00	
0111	0508	FAMÍLIAS					
0111	050803	Outras	10.100,00		320,00	9.780,00	
0111	07	AQUISIÇÃO DE BENS DE CAPITAL					
0111	0701	INVESTIMENTOS					
0111	070107	Equipamento de Informática	520,00		520,00		
0111	070108	Software Informático	812,00			812,00	
0112		CO GESTÃO DE EDUCAÇÃO					
0112	01	DESPESAS COM O PESSOAL					
0112	0101	REMUNERAÇÕES CERTAS E PERMANENTES					
0112	010104	Pessoal em regime de contrato de trabalho para o exercício de funções públicas por tempo indeterminado					
0112	01010401	Pessoal em funções	213.697,00	24.535,00	10.530,00	227.702,00	
0112	010106	Pessoal em regime de contrato de trabalho para o exercício de funções públicas a termo resolutivo					
0112	01010601	Pessoal em funções	3.383,00	2.052,76		5.435,76	
0112	01010604	Recrutamento de Pessoal para novos postos de trabalho	1.692,00		1.690,00	2,00	
0112	010107	Pessoal em regime de tarefa ou avença	16.550,00	10.580,00	986,00	26.144,00	
0112	010113	SUBSIDIO DE REFEIÇÃO					
0112	01011301	Pessoal em funções	31.001,00	3.100,00	3.933,00	30.168,00	
0112	01011302	Pessoal em qualquer outra situação	286,00		28,00	258,00	
0112	010114	SUBSIDIO DE FÉRIAS E DE NATAL					
0112	01011401	Pessoal em funções	35.617,00	4.294,65	438,00	39.473,65	
0112	01011402	Pessoal em qualquer outra situação	1.406,00		630,00	776,00	
0112	010115	Remunerações por doença e maternidade/paternidade		2.965,00	420,00	2.545,00	
0112	0102	ABONOS VARIÁVEIS OU EVENTUAIS					
0112	010202	Horas extraordinárias	1.870,00	3.000,00	950,00	3.920,00	
0112	010204	Ajudas de custo	2.475,00		2.450,00	25,00	
0112	010205	Abono para falhas		1.100,00	190,00	910,00	
0112	010212	Indemnizações por cessação de funções		300,00	18,00	282,00	
0112	010213	OUTROS SUPLEMENTOS E PRÊMIOS					
0112	01021301	Prémios de Desempenho	200,00		200,00		
0112	0103	SEGURANÇA SOCIAL					
0112	010303	Subsidio familiar a crianças e jovens	319,00	332,42		651,42	
0112	010305	CONTRIBUIÇÕES PARA A SEGURANÇA SOCIAL					
0112	01030502	Segurança social do pessoal em regime de contrato de trabalho em funções públicas (RCTFP)					
0112	0103050201	Caixa Geral de Aposentações	27.863,00	1.270,00		29.133,00	
0112	0103050202	Segurança Social - Regime Geral	31.350,00	6.312,00		37.662,00	

ENTIDADE			MODIFICAÇÕES AO ORÇAMENTO DA DESPESA				Pagina: 10
MUNICÍPIO DE ARMAMAR			TOTAL DE ALTERAÇÕES : 62		DO ANO CONTABILISTICO DE 2016		Período: 2016/01/02 a 2016/12/31
IDENTIFICAÇÃO DAS RUBRICAS			DESPESA				O B S
			DOTAÇÕES INICIAIS	MODIFICAÇÕES ORÇAMENTAIS		DOTAÇÕES CORRIGIDAS	
CLASSIFICAÇÃO ORGÂNICA ECONÓMICA	DESCRIÇÃO	INSCRIÇÕES / REFORÇOS		DIMINUIÇÕES / ANULAÇÕES			
0112	01030503	Outros					
0112	0103050303	Segurança Social - Entidades Contratantes trabalhadores independentes	900,00	480,00	206,00	1.174,00	
0112	010309	SEGUROS					
0112	01030901	Seguros de acidentes no trabalho e doenças profissionais	8.250,00	1.300,00		9.550,00	
0112	02	AQUISIÇÃO DE BENS E SERVIÇOS					
0112	0201	AQUISIÇÃO DE BENS					
0112	020102	COMBUSTÍVEIS E LUBRIFICANTES					
0112	02010202	Gasóleo	100,00		100,00		
0112	020105	Alimentação - Refeições confeccionadas	95.800,00		24.438,00	71.362,00	
0112	020108	Material de escritório	300,00	500,00	680,00	120,00	
0112	020114	Outro material - Peças	7.000,00		5.360,00	1.640,00	
0112	020120	Material de educação, cultura e recreio	2.600,00	8.500,00	1.221,00	9.879,00	
0112	020121	Outros bens		500,00		500,00	
0112	0202	AQUISIÇÃO DE SERVIÇOS					
0112	020209	Comunicações	300,00		300,00		
0112	020210	Transportes	185.420,00	35.800,00	7.000,00	214.220,00	
0112	04	TRANSFERÊNCIAS CORRENTES					
0112	0407	INSTITUIÇÕES SEM FINS LUCRATIVOS					
0112	040701	Instituições sem fins lucrativos	2.825,00		2.825,00		
0112	05	SUBSÍDIOS					
0112	0507	INSTITUIÇÕES SEM FINS LUCRATIVOS					
0112	050701	Instituições sem fins lucrativos	10.220,00		10.220,00		
0112	0508	FAMÍLIAS					
0112	050803	Outras	2.750,00		2.750,00		
0112	06	OUTRAS DESPESAS CORRENTES					
0112	0602	DIVERSAS					
0112	060203	OUTRAS					
0112	06020305	Outras	2.500,00		2.500,00		
0112	07	AQUISIÇÃO DE BENS DE CAPITAL					
0112	0701	INVESTIMENTOS					
0112	070107	Equipamento de Informática	631,00		631,00		
0112	070108	Software Informático	457,00			457,00	
0151		CO CONSTRUÇÃO E MANUTENÇÃO DE EQUIPAM. MUNICIPAIS					
0151	01	DESPESAS COM O PESSOAL					
0151	0101	REMUNERAÇÕES CERTAS E PERMANENTES					
0151	010104	Pessoal em regime de contrato de trabalho para o exercício de funções públicas por tempo indeterminado					
0151	01010401	Pessoal em funções	289.579,00	2.300,00	9.779,00	282.100,00	
0151	010109	Pessoal em qualquer outra situação	30.155,00	4.585,90	1.940,00	32.800,90	
0151	010111	Representação	2.232,00	56,00		2.288,00	
0151	010113	SUBSIDIO DE REFEIÇÃO					
0151	01011301	Pessoal em funções	35.133,00		4.500,00	30.633,00	
0151	01011302	Pessoal em qualquer outra situação	1.035,00	680,00	440,00	1.275,00	
0151	010114	SUBSIDIO DE FÉRIAS E DE NATAL					
0151	01011401	Pessoal em funções	48.070,00	620,00	490,00	48.200,00	
0151	01011402	Pessoal em qualquer outra situação	5.219,00	154,30	86,00	5.287,30	
0151	010115	Remunerações por doença e maternidade/paternidade		5.504,22		5.504,22	
0151	0102	ABONOS VARIÁVEIS OU EVENTUAIS					
0151	010202	Horas extraordinárias	9.978,00	7.396,90		17.374,90	
0151	0103	SEGURANÇA SOCIAL					
0151	010302	Outros encargos com a saúde		5.672,70	409,00	5.263,70	
0151	010303	Subsidio familiar a crianças e jovens	2.067,00	400,00	160,00	2.307,00	
0151	010305	CONTRIBUIÇÕES PARA A SEGURANÇA SOCIAL					
0151	01030502	Segurança social do pessoal em regime de contrato de trabalho em funções públicas (RCTFP)					
0151	0103050201	Caixa Geral de Aposentações	69.310,00	3.322,00		72.632,00	
0151	0103050202	Segurança Social - Regime Geral	19.284,00	1.312,00	270,00	20.326,00	
0151	010309	SEGUROS					

ENTIDADE		MODIFICAÇÕES AO ORÇAMENTO DA DESPESA					Pagina: 11
MUNICÍPIO DE ARMAMAR		TOTAL DE ALTERAÇÕES : 62	DO ANO CONTABILISTICO DE 2016		Período: 2016/01/02 a 2016/12/31		
IDENTIFICAÇÃO DAS RUBRICAS			DESPESA				O B S
			DOTAÇÕES INICIAIS	MODIFICAÇÕES ORÇAMENTAIS		DOTAÇÕES CORRIGIDAS	
CLASSIFICAÇÃO ORGÂNICA ECONÓMICA	DESCRIÇÃO	INSCRIÇÕES / REFORÇOS		DIMINUIÇÕES / ANULAÇÕES			
0151	01030901	Seguros de acidentes no trabalho e doenças profissionais	8.750,00	4.000,00	14,00	12.736,00	
0151	02	AQUISIÇÃO DE BENS E SERVIÇOS					
0151	0201	AQUISIÇÃO DE BENS					
0151	020101	Matérias primas e subsdiárias	21.300,00		12.106,00	9.194,00	
0151	020108	Material de escritório	100,00	600,00	628,00	72,00	
0151	020121	Outros bens	65.000,00	109.300,00	22.484,00	151.816,00	
0151	0202	AQUISIÇÃO DE SERVIÇOS					
0151	020203	Conservação de bens		4.300,00		4.300,00	
0151	020204	Locação de edificios		411.200,00		411.200,00	
0151	020214	Estudos,pareceres,projectos e consultadoria		67.650,00		67.650,00	
0151	020215	Formação		575,00	270,00	305,00	
0151	020220	Outros trabalhos especializados		57.540,00	3.400,00	54.140,00	
0151	07	AQUISIÇÃO DE BENS DE CAPITAL					
0151	0701	INVESTIMENTOS					
0151	070103	EDIFÍCIOS					
0151	07010301	Instalações de serviços	12.100,00		12.100,00		
0151	070104	CONSTRUÇÕES DIVERSAS					
0151	07010406	Instalações desportivas e recreativas	38.145,00	2.000,00	2.000,00	38.145,00	
0151	070108	Software Informático	177,00			177,00	
0151	070110	EQUIPAMENTO BÁSICO					
0151	07011001	Equipamento de Recolha de Resíduos		50.000,00	49.820,00	180,00	
0151	0703	BENS DE DOMÍNIO PÚBLICO					
0151	070303	Outras construções e infraestruras					
0151	07030301	Viadutos, Arruamentos E Obras Complementares	527.160,00	73.830,00	427.430,00	173.560,00	
0151	07030302	Sistema de Drenagem de Águas Residuais	14.000,00	1.000,00	12.800,00	2.200,00	
0151	07030308	Viação Rural	10.000,00	423.323,50	2.100,00	431.223,50	
0151	07030309	Sinalização e trânsito	5.000,00	500,00	3.000,00	2.500,00	
0151	07030313	Outros		47.170,00	46.725,00	445,00	
0152		CO GESTÃO DE MÁQUINAS E VIATURAS					
0152	01	DESPESAS COM O PESSOAL					
0152	0101	REMUNERAÇÕES CERTAS E PERMANENTES					
0152	010104	Pessoal em regime de contrato de trabalho para o exercício de funções públicas por tempo indeterminado					
0152	01010401	Pessoal em funções	43.213,00			43.213,00	
0152	010113	SUBSIDIO DE REFEIÇÃO					
0152	01011301	Pessoal em funções	4.135,00		270,00	3.865,00	
0152	010114	SUBSIDIO DE FÉRIAS E DE NATAL					
0152	01011401	Pessoal em funções	7.203,00			7.203,00	
0152	0102	ABONOS VARIÁVEIS OU EVENTUAIS					
0152	010202	Horas extraordinárias	2.402,00		2.402,00		
0152	0103	SEGURANÇA SOCIAL					
0152	010302	Outros encargos com a saúde		2.300,00	1.839,00	461,00	
0152	010303	Subsidio familiar a crianças e jovens	2.766,00	260,31		3.026,31	
0152	010305	CONTRIBUIÇÕES PARA A SEGURANÇA SOCIAL					
0152	01030502	Segurança social do pessoal em regime de contrato de trabalho em funções públicas (RCTFP)					
0152	0103050201	Caixa Geral de Aposentações	11.974,00	20,50		11.994,50	
0152	010309	SEGUROS					
0152	01030901	Seguros de acidentes no trabalho e doenças profissionais	1.000,00	500,00	133,00	1.367,00	
0152	02	AQUISIÇÃO DE BENS E SERVIÇOS					
0152	0201	AQUISIÇÃO DE BENS					
0152	020102	COMBUSTIVEIS E LUBRIFICANTES					
0152	02010201	Gasolina	500,00		500,00		
0152	02010202	Gasóleo	22.000,00	18.000,00	959,82	39.040,18	
0152	02010299	Outros	3.600,00		170,00	3.430,00	
0152	020108	Material de escritório	150,00		150,00		
0152	020112	Material de transporte - Peças	19.000,00	25.100,00	630,00	43.470,00	
0152	0202	AQUISIÇÃO DE SERVIÇOS					
0152	020203	Conservação de bens	3.000,00	6.300,00	4.300,00	5.000,00	

ENTIDADE		MODIFICAÇÕES AO ORÇAMENTO DA DESPESA					Pagina: 12
MUNICÍPIO DE ARMAMAR		TOTAL DE ALTERAÇÕES : 62	DO ANO CONTABILISTICO DE 2016		Período: 2016/01/02 a 2016/12/31		
IDENTIFICAÇÃO DAS RUBRICAS			DESPESA				O B S
			DOTAÇÕES INICIAIS	MODIFICAÇÕES ORÇAMENTAIS		DOTAÇÕES CORRIGIDAS	
CLASSIFICAÇÃO ORGÂNICA ECONÓMICA	DESCRIÇÃO	INSCRIÇÕES / REFORÇOS		DIMINUIÇÕES / ANULAÇÕES			
0152	020206	Locação de material de transporte	21.600,00		3.400,00	18.200,00	
0152	020210	Transportes		5.400,00		5.400,00	
0152	020212	Seguros	11.500,00	7.220,00		18.720,00	
0152	020215	Formação		175,00		175,00	
0152	020218	Vigilância e segurança					
0152	020220	Outros trabalhos especializados		9.100,00	2.400,00	6.700,00	
0152	07	AQUISIÇÃO DE BENS DE CAPITAL					
0152	0701	INVESTIMENTOS					
0152	070107	Equipamento de Informática	520,00		520,00		
0152	070108	Software Informático	3.057,00			3.057,00	
0152	070110	EQUIPAMENTO BÁSICO					
0152	07011002	Outros	13.000,00		9.500,00	3.500,00	
0152	070111	Ferramentas e Utensílios	9.500,00	3.000,00	6.700,00	5.800,00	
0153		CO GESTÃO DE ÁGUAS E SANEAMENTO R RECOLHA RESÍDUOS					
0153	01	DESPESAS COM O PESSOAL					
0153	0101	REMUNERAÇÕES CERTAS E PERMANENTES					
0153	010104	Pessoal em regime de contrato de trabalho para o exercício de funções públicas por tempo indeterminado					
0153	01010401	Pessoal em funções	57.384,00	140,00		57.524,00	
0153	010113	SUBSIDIO DE REFEIÇÃO					
0153	01011301	Pessoal em funções	6.201,00		490,00	5.711,00	
0153	010114	SUBSIDIO DE FÉRIAS E DE NATAL					
0153	01011401	Pessoal em funções	9.565,00	25,00		9.590,00	
0153	010115	Remunerações por doença e maternidade/paternidade		770,00	770,00		
0153	0102	ABONOS VARIÁVEIS OU EVENTUAIS					
0153	010202	Horas extraordinárias		4.402,00	290,00	4.112,00	
0153	010205	Abono para falhas	1.899,00			1.899,00	
0153	0103	SEGURANÇA SOCIAL					
0153	010302	Outros encargos com a saúde		2.600,00	770,00	1.830,00	
0153	010303	Subsidio familiar a crianças e jovens	319,00	12,43		331,43	
0153	010305	CONTRIBUIÇÕES PARA A SEGURANÇA SOCIAL					
0153	01030502	Segurança social do pessoal em regime de contrato de trabalho em funções públicas (RCTFP)					
0153	0103050201	Caixa Geral de Aposentações	11.905,00	965,00		12.870,00	
0153	0103050202	Segurança Social - Regime Geral	3.995,00			3.995,00	
0153	010309	SEGUROS					
0153	01030901	Seguros de acidentes no trabalho e doenças profissionais	1.500,00	270,00		1.770,00	
0153	02	AQUISIÇÃO DE BENS E SERVIÇOS					
0153	0201	AQUISIÇÃO DE BENS					
0153	020102	COMBUSTÍVEIS E LUBRIFICANTES					
0153	02010201	Gasolina	500,00		500,00		
0153	020108	Material de escritório	200,00		200,00		
0153	020109	Produtos quimicos e farmacêuticos	500,00	1.500,00	1.500,00	500,00	
0153	020116	MERCADORIAS PARA VENDA					
0153	02011601	Água	475.210,00	33.500,00	11.278,71	497.431,29	
0153	020121	Outros bens		2.500,00	2.300,00	200,00	
0153	0202	AQUISIÇÃO DE SERVIÇOS					
0153	020202	Limpeza e higiene	394.680,00	8.000,00	21.100,00	381.580,00	
0153	020214	Estudos,pareceres,projectos e consultadoria		73.000,00		73.000,00	
0153	020220	Outros trabalhos especializados	409.000,00		178.300,00	230.700,00	
0153	07	AQUISIÇÃO DE BENS DE CAPITAL					
0153	0701	INVESTIMENTOS					
0153	070107	Equipamento de Informática	631,00		631,00		
0153	070108	Software Informático	6.280,00		6.000,00	280,00	
0153	070110	EQUIPAMENTO BÁSICO					
0153	07011002	Outros		1.000,00		1.000,00	
0153	070113	Investimentos Incorpóreos	5.000,00		5.000,00		
0153	0703	BENS DE DOMÍNIO PÚBLICO					
0153	070303	Outras construções e infraesturas					

ENTIDADE		MODIFICAÇÕES AO ORÇAMENTO DA DESPESA				Pagina: 13
MUNICÍPIO DE ARMAMAR		TOTAL DE ALTERAÇÕES : 62	DO ANO CONTABILISTICO DE 2016		Período: 2016/01/02 a 2016/12/31	
IDENTIFICAÇÃO DAS RUBRICAS			DESPESA			O B S
			DOTAÇÕES INICIAIS	MODIFICAÇÕES ORÇAMENTAIS		
CLASSIFICAÇÃO ORGÂNICA ECONÓMICA	DESCRIÇÃO	INSCRIÇÕES / REFORÇOS		DIMINUIÇÕES / ANULAÇÕES		
0153	07030303	Estações de Tratamento de Águas Residuais	10.000,00	2.000,00	12.000,00	
0199		CO N/ESPECIFICADA				
0199	01	DESPESAS COM O PESSOAL				
0199	0101	REMUNERAÇÕES CERTAS E PERMANENTES				
0199	010101	Titulares de órgãos de soberania e membros de órgãos autárquicos	87.185,00	1.060,00		88.245,00
0199	010104	Pessoal em regime de contrato de trabalho para o exercício de funções públicas por tempo indeterminado				
0199	01010401	Pessoal em funções	452.103,00	98.501,32	151.430,00	399.174,32
0199	01010402	Alterações Obrigatórias de posicionamento remuneratório	10,00		2,04	7,96
0199	01010403	Alterações Facultativas de posicionamento remuneratório	10,00		9,35	0,65
0199	01010404	Recrutamento de Pessoal para novos postos de trabalho	10,00			10,00
0199	010107	Pessoal em regime de tarefa ou avença	2.000,00	11.000,00	2.000,00	11.000,00
0199	010108	Pessoal aguardando aposentação	100,00	1.100,00		1.200,00
0199	010109	Pessoal em qualquer outra situação	57.841,00	40.834,00	10.755,00	87.920,00
0199	010111	Representação	19.856,00	575,00		20.431,00
0199	010113	SUBSIDIO DE REFEIÇÃO				
0199	01011301	Pessoal em funções	44.900,00	3.841,60	11.410,00	37.331,60
0199	01011302	Pessoal em qualquer outra situação	3.105,00	4.690,00	2.980,00	4.815,00
0199	01011303	Membros dos órgãos autárquicos	3.105,00	2.065,00	360,00	4.810,00
0199	010114	SUBSIDIO DE FÉRIAS E DE NATAL				
0199	01011401	Pessoal em funções	83.291,00	1.811,42	15.855,00	69.247,42
0199	01011402	Pessoal em qualquer outra situação	22.381,00	8.440,00	3.557,00	27.264,00
0199	010115	Remunerações por doença e maternidade/paternidade	6.850,00	3.658,64	770,00	9.738,64
0199	0102	ABONOS VARIÁVEIS OU EVENTUAIS				
0199	010202	Horas extraordinárias	4.560,00	2.500,00		7.060,00
0199	010203	Alimentação e alojamento	195,00		180,00	15,00
0199	010204	Ajudas de custo	6.830,00	616,80	3.350,00	4.096,80
0199	010205	Abono para falhas	1.870,00		860,00	1.010,00
0199	010212	Indemnizações por cessação de funções	1.000,00		1.000,00	
0199	010213	OUTROS SUPLEMENTOS E PRÊMIOS				
0199	01021301	Prêmios de Desempenho	300,00		300,00	
0199	01021302	Outros	2.935,00	15.200,00		18.135,00
0199	0103	SEGURANÇA SOCIAL				
0199	010302	Outros encargos com a saúde		8.594,79	130,00	8.464,79
0199	010303	Subsidio familiar a crianças e jovens	11.244,00	220,00	5.370,00	6.094,00
0199	010304	Outras prestações familiares	1.062,00	1.062,00	1.060,00	1.064,00
0199	010305	CONTRIBUIÇÕES PARA A SEGURANÇA SOCIAL				
0199	01030502	Segurança social do pessoal em regime de contrato de trabalho em funções públicas (RCTFP)				
0199	0103050201	Caixa Geral de Aposentações	72.198,00	6.754,00		78.952,00
0199	0103050202	Segurança Social - Regime Geral	85.722,00	3.600,00	2.429,00	86.893,00
0199	01030503	Outros				
0199	0103050301	Serviços de Assistencia Medico-Social (SAMS)	1.710,00	204,00		1.914,00
0199	010309	SEGUROS				
0199	01030901	Seguros de acidentes no trabalho e doenças profissionais	18.000,00	9.340,00	815,50	26.524,50
0199	02	AQUISIÇÃO DE BENS E SERVIÇOS				
0199	0201	AQUISIÇÃO DE BENS				
0199	020101	Matérias primas e subsidiárias	8.050,00	1.000,00	2.300,00	6.750,00
0199	020102	COMBUSTIVEIS E LUBRIFICANTES				
0199	02010202	Gasóleo	2.590,00		2.590,00	
0199	020103	Munições,explosivos e artificios	50,00		50,00	
0199	020104	Limpeza e higiene	14.500,00	13.000,00	2.300,00	25.200,00
0199	020105	Alimentação - Refeições confeccionadas	2.300,00	9.740,00	2.300,00	9.740,00
0199	020107	Vestuário e artigos pessoais	3.850,00		3.450,00	400,00
0199	020108	Material de escritório	1.370,00	4.300,00	850,00	4.820,00
0199	020109	Produtos quimicos e farmacêuticos		10.000,00	2.900,00	7.100,00
0199	020115	Prêmios,condecorações e ofertas		5.500,00		5.500,00
0199	020116	MERCADORIAS PARA VENDA				
0199	02011603	Outros	2.750,00		2.350,00	400,00

ENTIDADE		MODIFICAÇÕES AO ORÇAMENTO DA DESPESA				Pagina: 14	
MUNICÍPIO DE ARMAMAR		TOTAL DE ALTERAÇÕES : 62	DO ANO CONTABILISTICO DE 2016		Período: 2016/01/02 a 2016/12/31		
IDENTIFICAÇÃO DAS RUBRICAS			DESPESA			O B S	
			DOTAÇÕES INICIAIS	MODIFICAÇÕES ORÇAMENTAIS			DOTAÇÕES CORRIGIDAS
CLASSIFICAÇÃO ORGÂNICA	ECONÓMICA	DESCRIÇÃO		INSCRIÇÕES / REFORÇOS	DIMINUIÇÕES / ANULAÇÕES		
0199	020117	Ferramentas e utensílios	1.100,00		850,00	250,00	
0199	020118	Livros e documentação técnica	500,00	2.000,00		2.500,00	
0199	020121	Outros bens	7.950,00	60.465,00	1.707,00	66.708,00	
0199	0202	AQUISIÇÃO DE SERVIÇOS					
0199	020201	Encargos de instalações	439.800,00	39.500,00		479.300,00	
0199	020208	Locação de outros bens		6.600,00		6.600,00	
0199	020209	Comunicações	44.737,00	20.000,00	6.695,00	58.042,00	
0199	020210	Transportes	2.135,00	6.295,00	400,00	8.030,00	
0199	020212	Seguros	9.520,00	8.400,00		17.920,00	
0199	020213	Deslocações e estadas	21.585,00	6.000,00	6.175,00	21.410,00	
0199	020214	Estudos,pareceres,projectos e consultadoria	2.500,00		2.500,00		
0199	020215	Formação	5.000,00	960,00	1.591,00	4.369,00	
0199	020217	Publicidade	8.350,00	13.170,00	1.920,00	19.600,00	
0199	020218	Vigilância e segurança	250,00	9.615,00		9.865,00	
0199	020219	Assistência técnica	2.500,00	1.000,00		3.500,00	
0199	020220	Outros trabalhos especializados	60.250,00	71.400,00	66.200,00	65.450,00	
0199	020225	Outros serviços	140.808,00	104.700,00	13.130,50	232.377,50	
0199	04	TRANSFERÊNCIAS CORRENTES					
0199	0408	FAMÍLIAS					
0199	040802	Outras	148.453,00	9.620,00	62.852,00	95.221,00	
0199	05	SUBSÍDIOS					
0199	0501	SOCIEDADES E QUASE-SOCIEDADES NÃO FINANCEIRAS					
0199	050103	Privadas		2.500,00		2.500,00	
0199	07	AQUISIÇÃO DE BENS DE CAPITAL					
0199	0701	INVESTIMENTOS					
0199	070104	CONSTRUÇÕES DIVERSAS					
0199	07010413	Outras Construções	5.000,00	83.560,00		88.560,00	
0199	070107	Equipamento de Informática	7.370,00		4.150,00	3.220,00	
0199	070108	Software Informático	2.895,00	5.500,00		8.395,00	
0199	070109	Equipamento Administrativo	2.450,00	1.000,00		3.450,00	
0199	070110	EQUIPAMENTO BÁSICO					
0199	07011002	Outros		36.200,00		36.200,00	
TOTAL ...			9.116.520,00	2.821.454,48	2.201.582,92	9.736.391,56	

Em ____ de _____ de ____

Em ____ de _____ de ____

9.4 MODIFICAÇÕES AO PLANO PLURIANUAL DE INVESTIMENTOS

ENTIDADE		MODIFICAÇÕES ÀS GRANDES OPÇÕES DO PLANO													Página : 1		
MUNICÍPIO DE ARMARIZ		ANO CONTABILÍSTICO: 2016															
Período: 2016/01/02 a 2016/12/31																	
OBJECTIVO / PROGRAMA / PROJECTO / ACÇÃO	IDENTIFICAÇÃO DO PROJ. ACÇÃO	DESCRIÇÃO	RESPONSÁVEL	DATAS		CÓDIGO ORÇAMENTAL	VALOR REALIZADO	2016				ANOS SEQUINTE				MODIFICAÇÕES	
				INICIO	FIM			TOTAL		FINANC. DEFINIDO		FINANCIAMENTO NÃO DEFINIDO	2017	2018	2019		SEQUINTE
								DOT. INICIAL	DOT. CORRIGIDA	DOT. INICIAL	DOT. CORRIGIDA						
1.		FUNÇÕES GERAIS															
1.1.		SERVIÇOS GERAIS DE ADMINISTRAÇÃO PÚBLICA															
1.1.1.		ADMINISTRAÇÃO GERAL															
1.1.1.1.	02	2013 I 2	RENOVAÇÃO DA FROTA DE TRANSPORTES DO MUNICÍPIO	EKE	2013/01/01	2018/12/31	4	0103	070205		13.710,00	13.710,00	30.000,00	20.000,00			
1.1.1.1.	02	2013 I 2	RENOVAÇÃO DA FROTA DE TRANSPORTES DO MUNICÍPIO					0107	07010602	113.710,00	115.310,00	100.000,00	101.600,00		1.600,00		
1.1.1.1.	07	2015 I 8	GRANDES REPARAÇÕES DE VIATURAS	DGTA	2015/01/01	2016/12/31		0108	07010602	5.000,00	22.000,00	5.000,00	22.000,00		17.000,00		
1.1.1.1.	08	2015 I 9	AQUISIÇÃO DE MÁQUINAS, EQUIPAMENTOS, FERRAMENTAS E UTENSÍLIOS	DGTA	2015/01/01	2016/12/31	3	0152	07011002		3.000,00	1.500,00			-1.500,00		
1.1.1.1.	08	2015 I 9	AQUISIÇÃO DE MÁQUINAS, EQUIPAMENTOS, FERRAMENTAS E UTENSÍLIOS					0152	070111	7.500,00	6.500,00	4.500,00	5.000,00		500,00		
1.1.1.1.	13	2015 A 14	ASSOCIAÇÕES DE MUNICÍPIOS	DADS	2015/01/01	2018/12/31	2	0103	04050104		18.000,00	30.000,00	18.000,00	18.000,00	12.000,00		
1.1.1.1.	13	2015 A 14	ASSOCIAÇÕES DE MUNICÍPIOS					0103	06020305	33.000,00	47.310,00	15.000,00	17.310,00		2.310,00		
1.1.1.1.	01	2016 A 6	REDE PRIVATIVA METRO ETHERNET LAN P/ INTERLIGAÇÃO DE EDIFÍCIOS	DADS	2016/01/02	2019/12/31		0104	020205	9.000,00		9.000,00		9.000,00	-9.000,00		
1.1.1.1.	02	2016 A 7	ESPAÇO DO CIDADÃO		2016/01/02	2019/12/31		0199	01010401		22.616,00	21.416,00	50.000,00	50.000,00	-1.200,00		
1.1.1.1.	02	2016 A 7	ESPAÇO DO CIDADÃO					0199	010109			1.205,00			1.205,00		
1.1.1.1.	02	2016 A 7	ESPAÇO DO CIDADÃO					0199	01011301		2.067,00	1.977,00			-90,00		
1.1.1.1.	02	2016 A 7	ESPAÇO DO CIDADÃO					0199	01011302			95,00			95,00		
1.1.1.1.	02	2016 A 7	ESPAÇO DO CIDADÃO					0199	01011401		3.770,00	3.670,00			-100,00		
1.1.1.1.	02	2016 A 7	ESPAÇO DO CIDADÃO					0199	01011402			105,00			105,00		
1.1.1.1.	02	2016 A 7	ESPAÇO DO CIDADÃO					0199	010205		1.005,00	1.005,00					
1.1.1.1.	02	2016 A 7	ESPAÇO DO CIDADÃO					0199	010302			625,00			625,00		
1.1.1.1.	02	2016 A 7	ESPAÇO DO CIDADÃO					0199	010303		841,00	941,00			100,00		
1.1.1.1.	02	2016 A 7	ESPAÇO DO CIDADÃO					0199	010304			1.062,00			1.062,00		
1.1.1.1.	02	2016 A 7	ESPAÇO DO CIDADÃO					0199	0103050201		2.272,00	2.272,00					
1.1.1.1.	02	2016 A 7	ESPAÇO DO CIDADÃO					0199	0103050202		3.995,00	3.995,00					
1.1.1.1.	02	2016 A 7	ESPAÇO DO CIDADÃO					0199	01030901		500,00	985,00			485,00		
1.1.1.1.	02	2016 A 7	ESPAÇO DO CIDADÃO					0199	020108		400,00				-400,00		
1.1.1.1.	02	2016 A 7	ESPAÇO DO CIDADÃO					0199	020209		1.267,00	42,00			-1.225,00		
1.1.1.1.	02	2016 A 7	ESPAÇO DO CIDADÃO					0199	020210		460,00	60,00			-400,00		
1.1.1.1.	02	2016 A 7	ESPAÇO DO CIDADÃO					0199	020213		300,00	100,00			-200,00		
1.1.1.1.	02	2016 A 7	ESPAÇO DO CIDADÃO					0199	020215		300,00				-300,00		
1.1.1.1.	02	2016 A 7	ESPAÇO DO CIDADÃO					0199	040802	41.624,00	39.586,00	1.831,00	31,00		-1.800,00		
1.2.		SEGURANÇA E ORDEN PÚBLICAS															
1.2.1.		PROTECÇÃO CIVIL E LUTA CONTRA INCENDIOS															
1.2.1.1.	05	2015 A 5	ASSOCIAÇÃO HUMANITÁRIA BOMBEIROS VOLUNTÁRIOS ARMARIZ - EXECUÇÃO DO PROTOCOLO	EKE	2015/01/01	2018/12/31	0	0103	080701	60.000,00	65.000,00	60.000,00	65.000,00	50.000,00	50.000,00	5.000,00	
2.		FUNÇÕES SOCIAIS															
2.1.		EDUCAÇÃO															
2.1.0.		EDUCAÇÃO															
2.1.0.1.	01	2016 A 2	GESTÃO PRÉ-ESCOLAR		2016/01/02	2019/12/31		0107	01010401		86.549,00	80.039,00	170.500,00	168.500,00	167.000,00	-6.510,00	
2.1.0.1.	01	2016 A 2	GESTÃO PRÉ-ESCOLAR					0107	010107		6.900,00	3.693,00				-3.207,00	
2.1.0.1.	01	2016 A 2	GESTÃO PRÉ-ESCOLAR					0107	010108			300,00				300,00	
2.1.0.1.	01	2016 A 2	GESTÃO PRÉ-ESCOLAR					0107	01011301		13.434,00	11.284,00				-2.150,00	
2.1.0.1.	01	2016 A 2	GESTÃO PRÉ-ESCOLAR					0107	01011401		7.213,00	14.523,47				7.310,47	
2.1.0.1.	01	2016 A 2	GESTÃO PRÉ-ESCOLAR					0107	010115			4.479,27				4.479,27	
2.1.0.1.	01	2016 A 2	GESTÃO PRÉ-ESCOLAR					0107	010202		1.635,00	5.335,00				3.700,00	
2.1.0.1.	01	2016 A 2	GESTÃO PRÉ-ESCOLAR					0107	010204			975,00				-975,00	
2.1.0.1.	01	2016 A 2	GESTÃO PRÉ-ESCOLAR					0107	010302			1.685,00				1.685,00	
2.1.0.1.	01	2016 A 2	GESTÃO PRÉ-ESCOLAR					0107	010303		2.008,00	663,00				-1.345,00	
2.1.0.1.	01	2016 A 2	GESTÃO PRÉ-ESCOLAR					0107	0103050201		14.771,00	16.261,00				1.490,00	
2.1.0.1.	01	2016 A 2	GESTÃO PRÉ-ESCOLAR					0107	0103050202		9.212,00	8.996,00				-216,00	
2.1.0.1.	01	2016 A 2	GESTÃO PRÉ-ESCOLAR					0107	01030901		3.250,00	4.110,00				860,00	

ENTIDADE		MODIFICAÇÕES ÀS GRANDES OPÇÕES DO PLANO													Página : 2		
MUNICÍPIO DE ARMAMAR		ANO CONTABILÍSTICO: 2016															
Período: 2016/01/02 a 2016/12/31																	
OBJETIVO / PROGRAMA / PROJECTO / ACÇÃO	IDENTIFICAÇÃO DO PROJ. ACÇÃO	DESCRIÇÃO	RESPONSÁVEL	DATAS		CÓDIGO ORÇAMENTAL	VALOR REALIZADO	2016				ANOS SEQUENTES				MODIFICAÇÕES	
				INICIO	FIM			TOTAL		FINANC. DEFINIDO		FINANCIAMENTO NÃO DEFINIDO	2017	2018	2019		SEQUENTES
								DOT. INICIAL	DOT. CORRIGIDA	DOT. INICIAL	DOT. CORRIGIDA						
A TRANSPORTAR...								269.834,00	295.706,00	415.781,00	447.074,74		327.500,00	315.500,00	221.000,00		31.293,74
2.1.0.	01	2016 A 2	GESTÃO PRÉ-ESCOLAR			0107 02010202				16.600,00	16.600,00						
2.1.0.	01	2016 A 2	GESTÃO PRÉ-ESCOLAR			0107 020112				1.500,00							-1.500,00
2.1.0.	01	2016 A 2	GESTÃO PRÉ-ESCOLAR			0107 020203				750,00							-750,00
2.1.0.	01	2016 A 2	GESTÃO PRÉ-ESCOLAR			0107 020212				750,00							-750,00
2.1.0.	01	2016 A 2	GESTÃO PRÉ-ESCOLAR			0112 020105				26.800,00	26.592,00						-208,00
2.1.0.	01	2016 A 2	GESTÃO PRÉ-ESCOLAR			0112 020108				100,00							-100,00
2.1.0.	01	2016 A 2	GESTÃO PRÉ-ESCOLAR			0112 020120				900,00	1.879,00						979,00
2.1.0.	01	2016 A 2	GESTÃO PRÉ-ESCOLAR			0112 020209		193.647,00	196.439,74	300,00							-300,00
2.1.0.	01	2016 A 3	GESTÃO DO 1.º CICLO ENSINO BÁSICO	2016/01/02	2019/12/31	0107 01010401				98.513,00	97.333,00		90.000,00	90.000,00	90.000,00		-1.180,00
2.1.0.	01	2016 A 3	GESTÃO DO 1.º CICLO ENSINO BÁSICO			0107 010108					500,00						500,00
2.1.0.	01	2016 A 3	GESTÃO DO 1.º CICLO ENSINO BÁSICO			0107 01011301				14.467,00	13.217,00						-1.250,00
2.1.0.	01	2016 A 3	GESTÃO DO 1.º CICLO ENSINO BÁSICO			0107 01011401				16.419,00	17.109,24						690,24
2.1.0.	01	2016 A 3	GESTÃO DO 1.º CICLO ENSINO BÁSICO			0107 010115					806,04						806,04
2.1.0.	01	2016 A 3	GESTÃO DO 1.º CICLO ENSINO BÁSICO			0107 010202				4.850,00	10.946,80						6.096,80
2.1.0.	01	2016 A 3	GESTÃO DO 1.º CICLO ENSINO BÁSICO			0107 010204				1.050,00							-1.050,00
2.1.0.	01	2016 A 3	GESTÃO DO 1.º CICLO ENSINO BÁSICO			0107 010302					435,00						435,00
2.1.0.	01	2016 A 3	GESTÃO DO 1.º CICLO ENSINO BÁSICO			0107 010303				991,00	1.354,90						363,90
2.1.0.	01	2016 A 3	GESTÃO DO 1.º CICLO ENSINO BÁSICO			0107 010304				1.061,00	1.188,44						127,44
2.1.0.	01	2016 A 3	GESTÃO DO 1.º CICLO ENSINO BÁSICO			0107 0103050201				11.141,00	14.857,00						3.716,00
2.1.0.	01	2016 A 3	GESTÃO DO 1.º CICLO ENSINO BÁSICO			0107 0103050202				14.226,00	15.437,00						1.211,00
2.1.0.	01	2016 A 3	GESTÃO DO 1.º CICLO ENSINO BÁSICO			0107 01030901				3.500,00	3.200,00						-300,00
2.1.0.	01	2016 A 3	GESTÃO DO 1.º CICLO ENSINO BÁSICO			0107 02010202				35.000,00	35.000,00						
2.1.0.	01	2016 A 3	GESTÃO DO 1.º CICLO ENSINO BÁSICO			0107 020112				3.600,00							-3.600,00
2.1.0.	01	2016 A 3	GESTÃO DO 1.º CICLO ENSINO BÁSICO			0107 020114				1.000,00							-1.000,00
2.1.0.	01	2016 A 3	GESTÃO DO 1.º CICLO ENSINO BÁSICO			0107 020203				1.000,00							-1.000,00
2.1.0.	01	2016 A 3	GESTÃO DO 1.º CICLO ENSINO BÁSICO			0107 020212				5.500,00	1.237,00						-4.263,00
2.1.0.	01	2016 A 3	GESTÃO DO 1.º CICLO ENSINO BÁSICO			0112 010107				16.550,00	26.144,00						9.594,00
2.1.0.	01	2016 A 3	GESTÃO DO 1.º CICLO ENSINO BÁSICO			0112 010202											
2.1.0.	01	2016 A 3	GESTÃO DO 1.º CICLO ENSINO BÁSICO			0112 020105				69.000,00	44.770,00						-24.230,00
2.1.0.	01	2016 A 3	GESTÃO DO 1.º CICLO ENSINO BÁSICO			0112 020108				100,00							-100,00
2.1.0.	01	2016 A 3	GESTÃO DO 1.º CICLO ENSINO BÁSICO			0112 020120				1.700,00	1.000,00						-700,00
2.1.0.	01	2016 A 3	GESTÃO DO 1.º CICLO ENSINO BÁSICO			0112 040701		302.493,00	284.535,42	2.825,00							-2.825,00
2.1.0.	01	2016 A 4	GESTÃO DO ENSINO 2.º E 3.º CICLOS E SECUNDÁRIO	2016/01/02	2019/12/31	0112 020120					7.000,00		145.000,00	140.000,00	140.000,00		7.000,00
2.1.0.	01	2016 A 4	GESTÃO DO ENSINO 2.º E 3.º CICLOS E SECUNDÁRIO			0112 020210				135.000,00	152.000,00						17.000,00
2.1.0.	01	2016 A 4	GESTÃO DO ENSINO 2.º E 3.º CICLOS E SECUNDÁRIO			0112 050701				10.220,00							-10.220,00
2.1.0.	01	2016 A 4	GESTÃO DO ENSINO 2.º E 3.º CICLOS E SECUNDÁRIO			0112 050803		147.570,00	159.000,00	2.350,00							-2.350,00
2.1.0.	02	2016 A 10	RECONHECIMENTO " DESEMPENHO NOTA + "	2016/01/02	2019/12/31	0112 02010202				100,00			3.000,00	3.000,00	3.000,00		-100,00
2.1.0.	02	2016 A 10	RECONHECIMENTO " DESEMPENHO NOTA + "			0112 050803				400,00							-400,00
2.1.0.	02	2016 A 10	RECONHECIMENTO " DESEMPENHO NOTA + "			0112 06020305		3.000,00		2.500,00							-2.500,00
2.2.																	
2.2.1.																	
SERVIÇOS INDIVIDUAIS DE SAÚDE																	
2.2.1.	06	2015 A 6	ASSOCIAÇÃO HUMANITÁRIA BOMBEIROS VOLUNTÁRIOS DE ARMAMAR - APOIO À AQUISIÇÃO DE AMBULÂNCIA DE SOCORRO	EXE	2015/01/01	2019/12/31	0103 080701	20.000,00	19.000,00	20.000,00	19.000,00		12.000,00	12.000,00	12.000,00		-1.000,00
2.3.																	
2.3.2.																	
SEGURANÇA E ACÇÃO SOCIAIS																	
ACÇÃO SOCIAL																	
2.3.2.	08	2015 A 8	ATIVIDADES OU EVENTOS DE ENTIDADES DE NATUREZA COOPERATIVA OU ASSOCIATIVA	DADS	2015/01/01	2020/12/31	3 0103 080601	25.295,00	39.920,00	25.295,00	39.920,00		26.585,00	27.935,00	29.355,00	30.845,00	14.625,00
2.3.2.	10	2015 A 10	ATIVIDADES OU EVENTOS PROMOVIDOS PELA COMISSÃO PROTEÇÃO CRIANÇAS E JOVENS EM RISCO (CPCJ)	DADS	2015/01/01	2018/12/31	P 0111 010204			850,00			4.500,00	4.500,00			-850,00

ENTIDADE		MODIFICAÇÕES ÀS GRANDES OPÇÕES DO PLANO															Página : 3
MUNICÍPIO DE ARMARAR		ANO CONTABILÍSTICO: 2016															
Período: 2016/01/02 a 2016/12/31																	
OBJETIVO / PROGRAMA / PROJETO / AÇÃO	IDENTIFICAÇÃO DO PROJ. AÇÃO	DESCRIÇÃO	RESPONSÁVEL	DATAS		CÓDIGO ORÇAMENTAL EX	VALOR REALIZADO	2016				ANOS SEQUINTE				MODIFICAÇÕES	
				INICIO	FIM			TOTAL		FINANC. DEFINIDO		FINANCIAMENTO NÃO DEFINIDO	2017	2018	2019		SEQUINTE
								DOT. INICIAL	DOT. CORRIGIDA	DOT. INICIAL	DOT. CORRIGIDA						
A TRANSPORTAR...								961.839,00	994.601,16	962.689,00	994.601,16		608.585,00	592.935,00	495.355,00	30.845,00	31.912,16
2.3.2.	10	2015 A 10	ATIVIDADES OU EVENTOS PROMOVIDOS PELA COMISSÃO PROTEÇÃO CRIANÇAS E JOVENS EM RISCO (CPCJ)			0111 020108				1.090,00							-1.090,00
2.3.2.	10	2015 A 10	ATIVIDADES OU EVENTOS PROMOVIDOS PELA COMISSÃO PROTEÇÃO CRIANÇAS E JOVENS EM RISCO (CPCJ)			0111 020115				100,00							-100,00
2.3.2.	10	2015 A 10	ATIVIDADES OU EVENTOS PROMOVIDOS PELA COMISSÃO PROTEÇÃO CRIANÇAS E JOVENS EM RISCO (CPCJ)			0111 020120				60,00							-60,00
2.3.2.	10	2015 A 10	ATIVIDADES OU EVENTOS PROMOVIDOS PELA COMISSÃO PROTEÇÃO CRIANÇAS E JOVENS EM RISCO (CPCJ)			0111 020121				220,00	120,00						-100,00
2.3.2.	10	2015 A 10	ATIVIDADES OU EVENTOS PROMOVIDOS PELA COMISSÃO PROTEÇÃO CRIANÇAS E JOVENS EM RISCO (CPCJ)			0111 020208				450,00							-450,00
2.3.2.	10	2015 A 10	ATIVIDADES OU EVENTOS PROMOVIDOS PELA COMISSÃO PROTEÇÃO CRIANÇAS E JOVENS EM RISCO (CPCJ)			0111 020210				30,00							-30,00
2.3.2.	10	2015 A 10	ATIVIDADES OU EVENTOS PROMOVIDOS PELA COMISSÃO PROTEÇÃO CRIANÇAS E JOVENS EM RISCO (CPCJ)			0111 020212				100,00							-100,00
2.3.2.	10	2015 A 10	ATIVIDADES OU EVENTOS PROMOVIDOS PELA COMISSÃO PROTEÇÃO CRIANÇAS E JOVENS EM RISCO (CPCJ)			0111 020225				1.640,00	740,00						-900,00
2.3.2.	10	2015 A 10	ATIVIDADES OU EVENTOS PROMOVIDOS PELA COMISSÃO PROTEÇÃO CRIANÇAS E JOVENS EM RISCO (CPCJ)			0111 070108		4.895,00	1.215,00	355,00	355,00						
2.3.2.	01	2016 A 1	ATIVIDADES DO GABINETE DE INSERÇÃO PROFISSIONAL	2016/01/02	2018/12/31	0199 01010401				16.478,00	16.478,00		1.150,00	1.150,00			
2.3.2.	01	2016 A 1	ATIVIDADES DO GABINETE DE INSERÇÃO PROFISSIONAL			0199 01011301				1.034,00	1.034,00						
2.3.2.	01	2016 A 1	ATIVIDADES DO GABINETE DE INSERÇÃO PROFISSIONAL			0199 01011401				2.747,00	2.747,00						
2.3.2.	01	2016 A 1	ATIVIDADES DO GABINETE DE INSERÇÃO PROFISSIONAL			0199 010204				75,00	625,00						550,00
2.3.2.	01	2016 A 1	ATIVIDADES DO GABINETE DE INSERÇÃO PROFISSIONAL			0199 010302					100,00						100,00
2.3.2.	01	2016 A 1	ATIVIDADES DO GABINETE DE INSERÇÃO PROFISSIONAL			0199 0103050202				3.576,00	3.299,00						-277,00
2.3.2.	01	2016 A 1	ATIVIDADES DO GABINETE DE INSERÇÃO PROFISSIONAL			0199 01030901				250,00	189,50						-60,50
2.3.2.	01	2016 A 1	ATIVIDADES DO GABINETE DE INSERÇÃO PROFISSIONAL			0199 020108				450,00							-450,00
2.3.2.	01	2016 A 1	ATIVIDADES DO GABINETE DE INSERÇÃO PROFISSIONAL			0199 020209				720,00							-720,00
2.3.2.	01	2016 A 1	ATIVIDADES DO GABINETE DE INSERÇÃO PROFISSIONAL			0199 020213					950,00						950,00
2.3.2.	01	2016 A 1	ATIVIDADES DO GABINETE DE INSERÇÃO PROFISSIONAL			0199 020215		25.330,00	25.422,50								
2.3.2.	02	2016 I 3	EQUIPAMENTO PARA GABINETE DE INSERÇÃO PROFISSIONAL	2016/01/02	2017/12/31	0199 020121				200,00							-200,00
2.3.2.	02	2016 I 3	EQUIPAMENTO PARA GABINETE DE INSERÇÃO PROFISSIONAL			0199 070107				2.100,00	950,00						-1.150,00
2.3.2.	02	2016 I 3	EQUIPAMENTO PARA GABINETE DE INSERÇÃO PROFISSIONAL			0199 070108				400,00	400,00						

ENTIDADE		MODIFICAÇÕES ÀS GRANDES OPÇÕES DO PLANO														Página : 4	
MUNICÍPIO DE ARMAMAR		ANO CONTABILÍSTICO: 2016															
Período: 2016/01/02 a 2016/12/31																	
OBJECTIVO / PROGRAMA / PROJECTO / ACÇÃO	IDENTIFICAÇÃO DO PROJ. ACÇÃO	DESCRIÇÃO	RESPONSÁVEL	DATAS		CÓDIGO ORÇAMENTAL EX	VALOR REALIZADO	2016				ANOS SEQUINTE				MODIFICAÇÕES	
				INICIO	FIM			TOTAL		FINANC. DEFINIDO		FINANCIAMENTO NÃO DEFINIDO	2017	2018	2019		SEQUINTE
								DOT. INICIAL	DOT. CORRIGIDA	DOT. INICIAL	DOT. CORRIGIDA						
A TRANSPORTAR...								992.064,00	1.021.238,66	994.764,00	1.022.588,66		609.735,00	594.085,00	495.355,00	30.845,00	27.824,66
2.3.2.	02	2016 I 3	EQUIPAMENTO PARA GABINETE DE INSCRIÇÃO PROFISSIONAL			0199 070109		5.150,00	4.800,00	2.450,00	3.450,00						1.000,00
2.3.2.	03	2016 A 5	CENSOS SOCIAIS	DASD	2016/01/02	2016/12/31	0111 010204			450,00							-450,00
2.3.2.	03	2016 A 5	CENSOS SOCIAIS			0111 020108				250,00							-250,00
2.3.2.	03	2016 A 5	CENSOS SOCIAIS			0111 020215		880,00		180,00							-180,00
2.4.			HABITAÇÃO E SERVIÇOS AUXILIARES														
2.4.2.			ORDENAMENTO DO TERRITÓRIO														
2.4.2.	01	2009 I 5	REQUALIFICAÇÃO URBANA: ARREDUAMENTOS E MOBILIÁRIO URBANO EM ARMAMAR	DGTA	2009/01/01	2016/05/31	9 0151 07030301	77.263,82	9.660,00	9.660,00	9.660,00	9.660,00					
2.4.2.	09	2015 I 10	AQUISIÇÃO DE TERRENOS	EXE	2015/01/01	2018/12/31	4 0108 070101	25.100,00	24.835,00	25.100,00	24.835,00	2.000,00	1.500,00				-265,00
2.4.2.	12	2016 A 12	PLANO DE ACÇÃO DE REGENERAÇÃO URBANA DO MUNICÍPIO DE ARMAMAR	DGTA	2016/03/01	2016/12/31	0 0151 020214		67.650,00		67.650,00						67.650,00
2.4.3.			SAANEAMENTO														
2.4.3.	03	2015 I 3	RAMAIS	DGTA	2015/01/01	2018/12/31	3 0151 07030302	14.000,00	1.200,00	14.000,00	1.200,00	10.000,00	10.000,00				-12.800,00
2.4.3.	01	2016 I 1	ELABORAÇÃO DE CADASTRO DAS INFRAESTRUTURAS EXISTENTES NOS SISTEMAS EM BAIXA	DGTA	2016/01/02	2021/12/31	0153 070108			6.000,00		2.500,00	2.500,00	2.500,00	5.000,00		-6.000,00
2.4.3.	01	2016 I 1	ELABORAÇÃO DE CADASTRO DAS INFRAESTRUTURAS EXISTENTES NOS SISTEMAS EM BAIXA			0153 070113		11.000,00		5.000,00							-5.000,00
2.4.4.			ABASTECIMENTO DE ÁGUA														
2.4.4.	02	2016 I 2	CONSTRUÇÃO DE ESTAÇÕES DE TRATAMENTO DE ÁGUAS RESIDUAIS	DGTA	2016/01/02	2018/12/31	0153 07030303	10.000,00		10.000,00							-10.000,00
2.4.5.			RESÍDUOS SÓLIDOS														
2.4.5.	01	2011 I 3	AQUISIÇÃO DE CONTEÚTOS METÁLICOS C/ SISTEMA ELEVÇÃO	DGTA	2011/01/02	2016/05/31	9 0108 07010413	12.315,00	12.315,00	12.315,00	12.315,00						
2.4.5.	04	2016 I 4	CONSTRUÇÃO DE CALHAS PARA A COLOCAÇÃO DE ECOPONTOS NA VILA DE ARMAMAR	DGTA	2016/03/01	2016/12/31	0 0151 07011001				180,00						180,00
2.4.5.	04	2016 I 4	CONSTRUÇÃO DE CALHAS PARA A COLOCAÇÃO DE ECOPONTOS NA VILA DE ARMAMAR			0151 07030313			625,00		445,00						445,00
2.5.			SERVIÇOS CULTURAIS,RECREATIVOS E RELIGIOSOS														
2.5.1.			CULTURA														
2.5.1.	01	2009 A 7	FESTAS DO CONCELHO	EXE	2009/01/01	2016/12/31	0103 040701				12.250,00						12.250,00
2.5.1.	01	2009 A 7	FESTAS DO CONCELHO			0199 020121					600,00						600,00
2.5.1.	01	2009 A 7	FESTAS DO CONCELHO			0199 020225		74.000,00	75.519,50	74.000,00	62.669,50						-11.330,50
2.5.1.	02	2009 A 14	ARMAMAR CAPITAL DA MAÇÃ DE MONTANHA - EVENTOS	DADS	2009/01/01	2018/12/31	0199 020121			5.000,00	5.000,00	50.000,00	40.000,00				
2.5.1.	02	2009 A 14	ARMAMAR CAPITAL DA MAÇÃ DE MONTANHA - EVENTOS			0199 020217				5.000,00	8.700,00						3.700,00
2.5.1.	02	2009 A 14	ARMAMAR CAPITAL DA MAÇÃ DE MONTANHA - EVENTOS			0199 020225		35.000,00	87.700,00	25.000,00	74.000,00						49.000,00
2.5.1.	02	2015 A 2	ATIVIDADES OU EVENTOS DE ENTIDADES DE NATUREZA COOPERATIVA OU ASSOCIATIVA	DADS	2015/01/01	2020/12/31	3 0103 040701			32.500,00	40.390,00	15.000,00	15.000,00	10.000,00	5.000,00		7.890,00
2.5.1.	02	2015 A 2	ATIVIDADES OU EVENTOS DE ENTIDADES DE NATUREZA COOPERATIVA OU ASSOCIATIVA			0103 06020305				13.500,00	8.200,00						-5.300,00
2.5.1.	02	2015 A 2	ATIVIDADES OU EVENTOS DE ENTIDADES DE NATUREZA COOPERATIVA OU ASSOCIATIVA			0103 080701		61.000,00	91.110,00	15.000,00	42.520,00						27.520,00
2.5.1.	04	2015 A 4	ATIVIDADES OU EVENTOS	DADS	2015/01/01	2018/12/31	0 0199 02010202			500,00		5.000,00	5.000,00				-500,00
2.5.1.	04	2015 A 4	ATIVIDADES OU EVENTOS			0199 020121				1.250,00	250,00						-1.000,00
2.5.1.	04	2015 A 4	ATIVIDADES OU EVENTOS			0199 020217				1.250,00	750,00						-500,00
2.5.1.	04	2015 A 4	ATIVIDADES OU EVENTOS			0199 020220				1.250,00	6.150,00						4.900,00
2.5.1.	04	2015 A 4	ATIVIDADES OU EVENTOS			0199 020225		5.500,00	7.600,00	1.250,00	450,00						-800,00
2.5.2.			DESPORTO, RECREIO E LAZER														
2.5.2.	07	2006 I 8	PROJECTO E CONSTRUÇÃO DA PISCINA MUNICIPAL COBERTA	DGTA	2006/01/01	2016/08/31	9 0151 07010406	38.145,00	38.145,00	38.145,00	38.145,00						

ENTIDADE		MODIFICAÇÕES ÀS GRANDES OPÇÕES DO PLANO														Página : 5	
MUNICÍPIO DE ARMARAR		ANO CONTABILISTICO: 2016															
		Período: 2016/01/02 a 2016/12/31															
OBJECTIVO / PROGRAMA / PROJECTO / ACÇÃO	IDENTIFICAÇÃO DO PROJ. ACÇÃO	DESCRIÇÃO	RESPONSÁVEL	DATAS		CÓDIGO ORÇAMENTAL	VALOR REALIZADO	2016				ANOS SEQUINTES				MODIFICAÇÕES	
				INICIO	FIM			TOTAL		FINANC. DEFINIDO		FINANCIAMENTO NÃO DEFINIDO	2017	2018	2019		SEGUINTES
								DOT. INICIAL	DOT. CORRIGIDA	DOT. INICIAL	DOT. CORRIGIDA						
A TRANSPORTAR...							77.263,82	1.293.814,00	1.442.398,16	1.293.814,00	1.442.398,16		694.235,00	668.085,00	507.855,00	40.845,00	148.584,16
2.5.2.	01	2015 A 1	ATIVIDADES OU EVENTOS	DEGA	2015/01/01	2018/12/31	0	0199	010107		2.000,00		5.000,00	5.000,00			-2.000,00
2.5.2.	01	2015 A 1	ATIVIDADES OU EVENTOS					0199	010302								
2.5.2.	01	2015 A 1	ATIVIDADES OU EVENTOS					0199	020121		1.000,00	150,00					-850,00
2.5.2.	01	2015 A 1	ATIVIDADES OU EVENTOS					0199	020217		1.000,00	30,00					-970,00
2.5.2.	01	2015 A 1	ATIVIDADES OU EVENTOS					0199	020220	5.000,00	330,00	1.000,00	150,00				-850,00
2.5.2.	03	2015 A 3	ATIVIDADES OU EVENTOS DE ENTIDADES DE NATUREZA COOPERATIVA OU ASSOCIATIVA	DEGA	2015/01/01	2018/12/31	3	0103	040701	29.000,00	7.500,00	29.000,00	7.500,00	5.000,00	5.000,00		-21.500,00
2.5.2.	12	2015 A 12	CONCESSÃO DE APOIOS A ENTIDADE LEGALMENTE CONSTITUÍDA OU PARTICIPADA PELOS TRABALHADORES DO MUNICÍPIO (ATA)		2015/01/01	2018/12/31		0103	040701	5.000,00	5.000,00		2.500,00	2.500,00			-5.000,00
3.			FUNÇÕES ECONÓMICAS														
3.1.			AGRICULTURA, PECTUÁRIA, SILVICULTURA, CAÇA E PESCA														
3.1.	01	2016 A 11	ATIVIDADE CINBÉTICA		2016/01/02	2019/12/31		0199	01010401		22.538,00	22.838,00	49.500,00	49.500,00	49.500,00		300,00
3.1.	01	2016 A 11	ATIVIDADE CINBÉTICA					0199	01011301		2.067,00	2.067,00					
3.1.	01	2016 A 11	ATIVIDADE CINBÉTICA					0199	01011401		3.757,00	3.807,00					50,00
3.1.	01	2016 A 11	ATIVIDADE CINBÉTICA					0199	010302			500,00					500,00
3.1.	01	2016 A 11	ATIVIDADE CINBÉTICA					0199	0103050202		5.255,00	6.141,00					886,00
3.1.	01	2016 A 11	ATIVIDADE CINBÉTICA					0199	01030901		500,00	700,00					200,00
3.1.	01	2016 A 11	ATIVIDADE CINBÉTICA					0199	020101		8.050,00	6.150,00					-1.900,00
3.1.	01	2016 A 11	ATIVIDADE CINBÉTICA					0199	02010202		2.090,00						-2.090,00
3.1.	01	2016 A 11	ATIVIDADE CINBÉTICA					0199	020105		2.300,00						-2.300,00
3.1.	01	2016 A 11	ATIVIDADE CINBÉTICA					0199	02011603		1.650,00						-1.650,00
3.1.	01	2016 A 11	ATIVIDADE CINBÉTICA					0199	020121		500,00	443,00					-57,00
3.1.	01	2016 A 11	ATIVIDADE CINBÉTICA					0199	020212			400,00					400,00
3.1.	01	2016 A 11	ATIVIDADE CINBÉTICA					0199	020215		100,00						-100,00
3.1.	01	2016 A 11	ATIVIDADE CINBÉTICA					0199	020217	49.407,00	43.046,00	600,00					-600,00
3.3.			TRANSPORTES E COMUNICAÇÕES														
3.3.1.			TRANSPORTES RODOVIÁRIOS														
3.3.1.	04	2015 I 4	PAVIMENTAÇÃO	DEGA	2015/01/01	2019/12/31	3	0151	07030301	500.000,00	82.100,00	500.000,00	82.100,00	170.000,00	85.000,00		-417.900,00
3.3.1.	05	2015 I 5	SINALIZAÇÃO	DEGA	2015/01/01	2018/12/31		0151	07030309	5.000,00	2.500,00	5.000,00	2.500,00	2.500,00	2.500,00		-2.500,00
3.3.1.	06	2015 I 7	MUROS DE SUPORTE	DEGA	2015/01/01	2018/12/31	3	0151	07030301	17.500,00	79.700,00	17.500,00	79.700,00	15.000,00	15.000,00		62.200,00
3.3.1.	05	2016 I 5	RECUPERAÇÃO/RECONSTRUÇÃO DA E.M. 313 LOCALIZADA NA FREGUESIA DE ALDEIAS	DEGA	2016/07/01	2016/08/31	0	0151	07030308		109.594,10	109.594,10					109.594,10
3.3.1.	06	2016 I 6	RECUPERAÇÃO/RECONSTRUÇÃO DA E.M. 1100 LOCALIZADA NA UNIÃO DE FREGUESIAS DE VILA SECA E SANTO ADRIÃO	DEGA	2016/07/01	2016/09/30	0	0151	07030308		143.971,00	143.971,00					143.971,00
3.3.1.	07	2016 I 7	RECUPERAÇÃO/RECONSTRUÇÃO DA VARIANTE HERNANI ALMEIDA LOCALIZADA NA FREGUESIA DE FOLGOSA	DEGA	2016/07/01	2016/09/30	0	0151	07030308		31.371,30	31.371,30					31.371,30
3.3.1.	08	2016 I 8	RECUPERAÇÃO/RECONSTRUÇÃO DA E.M. 313 LOCALIZADA NA TORRE DA FREGUESIA DE SÃO COSMADO	DEGA	2016/07/01	2016/08/31	0	0151	07030308		18.837,60	18.837,60					18.837,60
3.3.1.	09	2016 I 9	RECUPERAÇÃO/RECONSTRUÇÃO DA E.M. 313 LOCALIZADA EM CONTIN DA FREGUESIA DE SÃO COSMADO	DEGA	2016/07/01	2016/08/31	0	0151	07030308		90.222,00	90.222,00					90.222,00
3.3.1.	10	2016 I 10	RECUPERAÇÃO/RECONSTRUÇÃO DA E.M. 313 LOCALIZADA NA FREGUESIA DE FONTELO	DEGA	2016/07/01	2016/07/31	0	0151	07030308		29.327,50	29.327,50					29.327,50
3.4.			COMERCIO E TURISMO														
3.4.2.			TURISMO														
3.4.2.	03	2016 A 9	LOJA INTERATIVA DE TURISMO		2016/01/02	2019/12/31		0199	01010401		20.480,00	18.700,00	39.000,00	39.000,00	39.000,00		-1.780,00
3.4.2.	03	2016 A 9	LOJA INTERATIVA DE TURISMO					0199	010109			770,00					770,00
3.4.2.	03	2016 A 9	LOJA INTERATIVA DE TURISMO					0199	01011301		2.067,00	1.687,00					-380,00
3.4.2.	03	2016 A 9	LOJA INTERATIVA DE TURISMO					0199	01011302			95,00					95,00
3.4.2.	03	2016 A 9	LOJA INTERATIVA DE TURISMO					0199	01011401		3.415,00	3.150,00					-265,00

ENTIDADE		MODIFICAÇÕES ÀS GRANDES OPÇÕES DO PLANO															Página : 6	
MUNICÍPIO DE ARMARAZ		ANO CONTABILÍSTICO: 2016																
Período: 2016/01/02 a 2016/12/31																		
OBJECTIVO / PROGRAMA / PROJECTO / ACÇÃO	IDENTIFICAÇÃO DO PROJ. ACÇÃO	DESCRIÇÃO	RESPONSÁVEL	DATAS		CÓDIGO ORÇAMENTAL	VALOR REALIZADO	2016					ANOS SEQUINTE				MODIFICAÇÕES	
				INICIO	FIM			TOTAL		FINANC. DEFINIDO		FINANCIAMENTO NÃO DEFINIDO	2017	2018	2019	SEQUINTE		
								DOT. INICIAL	DOT. CORRIGIDA	DOT. INICIAL	DOT. CORRIGIDA							
A TRANSPORTAR...							77.263,82	1.904.721,00	2.080.897,66	1.930.683,00	2.105.299,66		982.735,00	871.585,00	596.355,00	40.845,00	174.616,66	
3.4.2.	03	2016 A 9	LOJA INTERATIVA DE TURISMO			0199 01011402					45,00						45,00	
3.4.2.	03	2016 A 9	LOJA INTERATIVA DE TURISMO			0199 0103050202				5.675,00	5.717,00						42,00	
3.4.2.	03	2016 A 9	LOJA INTERATIVA DE TURISMO			0199 01030901				500,00	500,00							
3.4.2.	03	2016 A 9	LOJA INTERATIVA DE TURISMO			0199 02011603				500,00							-500,00	
3.4.2.	03	2016 A 9	LOJA INTERATIVA DE TURISMO			0199 020201				4.800,00							-4.800,00	
3.4.2.	03	2016 A 9	LOJA INTERATIVA DE TURISMO			0199 020209				750,00							-750,00	
3.4.2.	03	2016 A 9	LOJA INTERATIVA DE TURISMO			0199 020215		38.787,00	30.673,00	600,00	9,00						-591,00	
3.5.			OUTRAS FUNÇÕES ECONÓMICAS															
3.5.	12	2015 I 12	AMPLIAÇÃO DO SISTEMA DE REGA	DGTA	2015/01/01	2017/12/31	0	0199 07010413	5.000,00	88.560,00	5.000,00	88.560,00	10.000,00				83.560,00	
4.			OUTRAS FUNÇÕES															
4.1.			OPERAÇÕES DA DIVIÃO AUTÁRQUICA															
4.1.	01	2015 I 1	SUBSCRIÇÃO DE UNIDADES DE PARTICIPAÇÃO DO FAM	DADS	2015/01/01	2018/12/31	0	0103 090802	52.482,00	52.482,00	52.482,00	52.482,00	52.482,00	52.482,00	52.482,00	104.964,58		
4.2.			TRANSFERÊNCIAS ENTRE ADMINISTRAÇÕES															
4.2.	02	2014 A 6	FREQUÊNCIAS - CONTRATOS DE DELEGAÇÃO DE COMPETÊNCIAS	EXE	2014/01/02	2018/12/31	0	0103 08050102	10.000,00		10.000,00		5.000,00	5.000,00			-10.000,00	
4.2.	15	2015 A 15	PARTILHA DE POUÇANÇAS LÍQUIDAS - FUNDO DE EFICIÊNCIA ENERGÉTICA (FEE)		2015/08/05	2021/12/31	0	0103 080306	12.895,00	12.895,00	12.895,00	12.895,00	12.895,00	12.895,00	12.895,00	13.970,00		
4.3.			DIVERSAS NÃO ESPECIFICADAS															
4.3.	06	2013 I 6	PROVETO E CONSTRUÇÃO DO QUARTEL DA GUARDA NACIONAL REPUBLICANA (GNR)	DGTA	2013/01/01	2016/12/31	9	0151 07010301	12.100,00		12.100,00						-12.100,00	
TOTAL ...							77.263,82	2.035.985,00	2.265.507,66	2.035.985,00	2.265.507,66		1.063.112,00	941.962,00	661.732,00	159.779,58	229.522,66	

Em ____ de _____ de ____

Em ____ de _____ de ____

9.5 CONTRATAÇÃO ADMINISTRATIVA

SITUAÇÃO DOS CONTRATOS																Ano : 2016
Município de Aramar						Período : 2016/01/02 a 2016/12/31										Página : 1
ENTIDADE	CONTRATO				VISTO DO T.C.		DATA DO PRIMEIRO PAGAMENTO	PAGAMENTOS DA GERÊNCIA				PAGAMENTOS ACUMULADOS				Observações
	Objecto	Data	Valor	Mod Adj	N.º Reg.	Data		Trabalhos Normais	Revisão de Precos	Trabalhos a mais	Total	Trabalhos Normais	Revisão de Precos	Trabalhos a mais	Total	
E2 Consultores, Lda.	01MUNAM16 APROVEITAMENTO HIDROAGRICOLA DE TEMILLOSOS - REGADIO DE MONTE BASO	2016/05/24	71.348,00	g			2016/09/26	43.879,03			43.879,03	43.879,03			43.879,03	
Medidata - Engenharia de Sistemas, S.a.	06MUNAM20 Prestação de serviços de assistencia e manutenção de aplicações SIGMA	2014/10/01	26.138,58	g			2016/10/03	10.000,00			10.000,00	10.000,00			10.000,00	
Cerger- Sociedade de Actividades Hoteleiras, Lda	18/2016 Fornecimento de refeições para o 1º ciclo do ensino Básico no ano letivo 2016/2017	2016/11/02	35.000,00	g			2016/12/13	2.207,57			2.207,57	2.207,57			2.207,57	
Konica Minolta Business Solutions Portugal,unipessoal,Lda	Locação ou aquisição de bens móveis AQUISIÇÃO DE SERVIÇO DE CÓPIA EM REGIME DE OUTSOURCING E DOS RESPECTIVOS SERVIÇOS ASSOCIADOS	2012/09/28	72.870,06	g			2013/10/08	23.397,19			23.397,19	70.240,19			70.240,19	
Terrisirga - Territórios & Redes, Lda	Aquisição de serviços 07MUNAM20 ELABORAÇÃO E ACOMPANHAMENTO NA IMPLEMENTAÇÃO, DO PLANO DE REGENERAÇÃO URBANA DE ARAMAR	2016/05/23	55.000,00	g			2016/12/30	33.825,00			33.825,00	33.825,00			33.825,00	
Resur-resíduos Sólidos e Urbanos Lda.	14/2013 PRESTAÇÃO DE SERVIÇOS DE RECOLHA E TRANSPORTE DE RESÍDUOS SÓLIDOS E URBANOS NO CONCELHO DE ARAMAR	2013/11/07	720.000,00	a			2014/09/19	190.800,00			190.800,00	419.760,00			419.760,00	O PRESENTE CONCURSO FOI ADJUDICADO AO CONSÓRCIO ECOMBIENTE-CONSULTORES DE ENGENHARIA, GESTÃO E PRESTAÇÃO DE SERVIÇOS, S.A./PIOPONOR - FLORESTAS E OBRAS PÚBLICAS DO NORTE S.A.
Total			1.492.139,07					620.115,32			620.115,32	1.068.187,91			1.068.187,91	

Modalidades de Adjudicação/Tipos de procedimentos	
Tipo	Designação
g	Ajuste directo
a	Concurso público

9.6 EMPRÉSTIMOS

Ponto 8.3.6. I

CÂMARA MUNICIPAL DE ARMAMAR
EMPRÉSTIMOS

(UNIDADE: EUROS)

ANO: 2016

Caracterização do empréstimo	Data da aprovação pela AM	Data de contratação do empréstimo	Prazo do contrato	Anos decor	Visto do TC		Finalidade do empréstimo c)	Capital		Taxa de Juro		Encargos do Ano				Encargos do ano vencidos e não pagos	Amortização Acumulada	Dívida em 1 de Janeiro	Dívida em 31 de Dezembro	Obs
					Número registo	Data		Contratado	Utilizado	Inicial	Actual	Amortiz.	Juros	Total	Juros de mora					
Curto Prazo	27/12/14	30/12/14	IANO	I			Apoio à Tesouraria - 9015/008093/392	385 000,00	385 000,00	3,500%	3,202%	285 000,00	778,38	285 778,38			385 000,00	285 000,00	0,00	CGD
	30/11/15	30/12/15	I ANO	I			Apoio à Tesouraria - 9015/008345/292	350 000,00	350 000,00	1,012%	1,012%		3 082,30	3 082,30					350 000,00	CGD
								735 000,00	735 000,00			285 000,00	3 860,68	288 860,68			385 000,00	285 000,00	350 000,00	
Médio e longo prazo (b)	27/06/01	16/07/01	20	15	e)	-----	Prejuizos causados pelos temporais-L/C intempéries D.L.28/C-2001 de 8 de Fever. (Bonificado) - I (9015/00222/0391)	399 038,32	399 038,32	2,400%	0,680%	24 928,38	329,27	25 257,65	---	-----	273 543,10	150 423,60	125 495,22	CGD
	27/06/01	16/07/01	20	15	e)	-----	Prejuizos causados pelos temporais-L/C intempéries D.L.38/C-2001 de 8 de Fever. (Não Bonificado) - I (9015/00222/1191)	199 519,16	199 519,16	4,810%	1,373%	13 124,76	348,62	13 473,38	---	-----	132 994,17	79 649,75	66 524,99	CGD
	14/05/04	20/09/04	20	12	1373	18/08/04	Urbaniz. Áreas Lazer Queimada, Queimadela e Travanca; Variante Sta. Barbara em Armamar; Const. Zona Industrial Armamar; Req. Urb. Zona Histórica de Armamar e Av. Dr. Oliveira Salazar e Projecto e Construção das Piscinas Cobertas (9140/00131/89191) - i)	470 000,00	470 000,00	2,823%	1,526%	35 250,23	1 746,95	36 997,18	---	-----	189 829,36	315 420,87	280 170,64	CGD
	30/09/05	20/12/05	20	11	2781	15/12/05	Const Zona Ind. Armamar; Aq. Terrenos freg; Arrua/los infraest. electricas calceta/o nas freg: CM 544-I Benef troço Tôes/Arma. EM544-I benef. Troço queimadela/Queimada/Tões e EM545 Benef Troço Padrão/S. Romão (9015/00457/1891) - j)	500 000,00	500 000,00	2,485%	1,238%	34 486,10	611,54	35 097,64	---	-----	186 810,65	347 675,45	313 189,35	CGD
	19/04/07	30/07/08	25	8	591	6/8/08	Adutora de Abastecimento de Água da Zona Sul Poente Armamar (*9015005986791)	150 000,00	150 000,00	4,225%	5,290%	7 235,28	53,49	7 288,77	---	-----	37 439,57	119 795,71	112 560,43	CGD
	30/04/09	01/10/09	20	7	1524/09	20/10/09	Centro Escolar de Armamar - (l)	195 000,00	195 000,00	2,336%	2,288%	10 854,43	1 865,15	12 719,58	---	-----	41 705,32	164 149,11	153 294,68	CA
	d)	22/06/12	10	4,5	d)	d)	Reestruturação de financeira de empréstimos (0108001/457/491 e 9015/00284/1491) - 9015/007504/891	4 131 977,03	4 131 977,03	2,560%	2,117%	436 170,06	20 803,77	456 973,83	---	-----	1 746 639,83	2 821 507,26	2 385 337,20	CGD
	06/09/13	10/12/13	10	3	1709/13	16/10/14	Requalificação Folgosa - 56057641080	363 000,00	363 000,00	5,340%	5,557%	34 557,67	15 498,78	50 056,45	---	-----	67 159,50	330 398,17	295 840,50	CA
	01/10/12	15/01/13	14	4	1660	23/12/12	Programa de Apoio à Economia Local - PAEL	987 993,72	987 993,72	2,600%	2,600%	71 355,10	19 097,95	90 453,05	---	-----	274 442,69	784 906,13	713 551,03	DGTF
Total.....								7 396 528,23	7 396 528,23			667 962,01	60 355,52	728 317,53			2 950 564,19	5 113 926,05	4 445 964,04	
Ítem de dívida orçamental					10 510 238,21															

a) As colunas serão preenchidas quando se justifique.

b) A desagregar por empréstimos bancários, por obrigações, outros empréstimos e por entidade.

c) Utilizar (l), se estiver isento do limite de endividamento, indicando a legislação aplicavel e (N), no caso contrário.

d) Não foi precedido de aprovação do T.C., nem Ass. Muni., por estar dispensado.

e) Não se encontra sujeito a fiscalização prévia do T.C..

i) Empréstimos p/ Projectos comparticipados c/ fundos comunitários

j) Inclui 81% de empréstimos p/ Projectos comparticipados c/ fundos comunitários

f) Inclui 6,18632% Habitação Social e 32,28213%Empréstimos p/ Projectos comparticipados c/ fundos comunitários

Orgão Executivo

Em _____ de _____ de 201 ____

Orgão Deliberativo

Em _____ de _____ de 201 ____

9.7 OUTRAS DÍVIDAS A TERCEIROS

Período: 2016/01/02 a 2016/12/31

Outras dívidas a terceiros						
Cod. Conta	Terceiro	Designação	Saldo Inicial		Saldo Final	
			Débito	Crédito	Devedor	Credor
26		OUTROS DEVEDORES E CREDORES		757 204,43		578 179,67
26.1		Fornecedores de imobilizado		322 403,52		231 711,44
26.1.1		Fornecedores de imobilizado, c/c		75 158,86		57 863,13
	10104	Jose Pedro Marques Ferreira				2 496,90
	10125	Integrator - Tecnologias de Informação, Lda.		880,68		
	10184	José Firmino Fernandes Lareiro		10 000,00		
	10318	Atm - Sistemas de Informação e Serviços, S.a.		1 191,87		
	10575	Inobur - Irmãos Associados Lda.		7 738,00		
	10657	Azul Pastel, Lda		878,96		
	10856	LOUSACAPOTAS				247,97
	10997	CARMO COSTA & FILHOS, LDA				2 767,50
	2616	José Dos Santos Pinto		100,00		
	33	Mario Gonçalves, Lda.		3 448,99		
	4	Francisco Pereira Marinho & Irmãos, S.a.		286,05		37 215,87
	4327	Bricantel-material Electrico		1 192,61		
	4392	Flow Systems-sistemas de Medição de Fluidos,lda		962,48		
	462	Motivo-comercio e Motivação de Mercados, S.a.		1 906,61		
	5	Granitos - Irmãos Soares, Lda.		15 770,53		1 596,44
	5725	Antonio Manuel Lareiro Santos		5 000,00		
	5759	EDIPROVA-CONSTRUÇÕES LDA				5 940,90
	7739	Arcelino Cardoso da Costa, Lda		5 854,80		
	8530	António Teixeira-materiais de Construção,lda		1 453,68		
	9661	HIDROHENRIQUE - COM.SISTEMAS DE REGA UNIPESOAAL LDA				184,50
	9829	Ascendum & Veículos, Unipessoal, Lda.				5 432,75
	9949	Janelas Pró Douro, Lda.		922,50		1 980,30
	9973	Gaspar Rodrigues - Construção Civil e Obras Públicas, Lda.		17 571,10		
26.1.2		Fornecedores de imobilizado c/ garantias		173 515,38		166 578,85
26.1.2.01		Fornecedores de imobilizado - individual		173 515,38		166 578,85
26.1.3		Fornec. Imobilizado-Cont.Factoring/Cessão Créditos		60 065,75		
26.1.3.05		CGD - Cessão Créditos		60 065,75		
	3366	MRG-ENGENHARIA E CONSTRUÇÃO,S.A		9 657,99		
	5265	RAMOS CATARINO,S.A.		38 093,90		
	7385	Armamar Viva Sa.		12 313,86		
26.1.4		Fornecedores de Imobilizado - Contratos de Leasing		13 663,53		7 269,46
26.1.4.06		BANCO BPI (LEASING)		13 663,53		7 269,46
	4689	Banco Bpi, S.a		13 663,53		7 269,46
26.2		Pessoal		291,67		291,67
26.2.9		Outras operações com o pessoal		291,67		291,67
26.2.9.04		Emolumentos de escrituras		291,67		291,67
26.3		SINDICATOS		740,76		5,30
26.3.1		STAL		554,29		
26.3.2		ATAM		34,24		
26.3.3		SINTAP		7,62		
26.3.4		SINDICATO TRABALHADORES FUNÇÃO PÚBLICA		78,91		5,30
26.3.5		Sindicato Nacinal dos Técnicos Bancários		21,90		
26.3.6		SAMS-QUADROS		32,85		
26.3.7		FSA/FCS-QUADROS		10,95		
26.8		Devedores e credores diversos		433 768,48		323 671,26
26.8.4		Credores de transferências das autarquias locais		84 047,86		43 490,93
26.8.4.01		Administração Autárquica				5 972,00
26.8.4.01.1		Associações de municípios				5 972,00
	2170	Associação de Municípios do Vale do Douro Sul				5 972,00
26.8.4.03		Empresas (subsídios)		84 047,86		37 518,93
26.8.4.03.1		Empresas municipais e intermunicipais		84 047,86		37 518,93
	7385	Armamar Viva Sa.		84 047,86		37 518,93
26.8.5		Credores Pela Cobrança de Taxas/licenças e imposto		1 878,04		148,75
26.8.5.02		Credores		954,69		93,36
26.8.5.02.2		Tribunais judiciais		906,69		45,36
26.8.5.02.3		Repartição de finanças		48,00		48,00
26.8.5.03		Credores		923,35		55,39
26.8.5.03.2		Companhia Seguros Império/Fidelidade		61,57		31,18
26.8.5.03.3		ATAR		861,78		0,50
26.8.5.03.4		Cofre da Previdência Ministério das Finanças				16,66
26.8.5.03.5		Serviço de Estrangeiros e Fronteiras				7,05
26.8.9		Credores Diversos - Outros		347 842,58		280 031,58
26.8.9.07		Instituições s/fins lucrativos		32 500,00		17 171,00
	10419	Associação de Municípios Portugueses do Vinho		2 500,00		
	10512	Associação Cultural do Couto Mineiro de Pejão		2 500,00		
	10522	Associação Iberica de Municípios Ribeirinhos do Douro		3 000,00		1 000,00
	11076	Oficinas de S.josé				20,00
	3815	Associação de Solidariedade Social e Recreativa de S.cosmado		2 500,00		
	4677	Associação Humanitária Dos Bombeiros Voluntários de Armamar		22 000,00		7 000,00
	5368	Armamar Futsal Clube				2 000,00
	7668	Museu do Douro				7 151,00
26.8.9.09		Outros credores		450,00		450,00
26.8.9.94		Credores Administ. Públicas - FAM (curto prazo)		52 482,00		52 482,00
26.8.9.95		Credores Administ. Públicas - FAM (médio e longo prazo)		262 410,58		209 928,58
26.9		Adiantamentos por contas de vendas				22 500,00
26.9.2		Por conta de venda de imobilizado				22 500,00
TOTAL				757 204,43		578 179,67

10. RESUMO DIÁRIO DE TESOURARIA

ENTIDADE		RESUMO DIÁRIO DE TESOURARIA Nº. 251							DATA	ANO	PÁGINA
MA									2017/04/13	2016	1
CONTA	CX/BC	DESIGNAÇÃO	ANTERIOR		DO DIA		ACUMULADO		SALDO		
			DÉBITO	CRÉDITO	DÉBITO	CRÉDITO	DÉBITO	CRÉDITO	DEVEDOR	CREDOR	
11		CAIXA	10.742.036,92	10.739.138,34	58.322,44	57.177,47	10.800.359,36	10.796.315,81	4.043,55		
11.1	1	Caixa	10.740.102,97	10.738.523,34	58.292,44	57.177,47	10.798.395,41	10.795.700,81	2.694,60		
		CAIXA	10.740.102,97	10.738.523,34	58.292,44	57.177,47	10.798.395,41	10.795.700,81	2.694,60		
11.2	4	Caixa - Espaço Cidadão	1.933,95	615,00	30,00		1.963,95	615,00	1.348,95		
		CAIXA ESPAÇO CIDADÃO	1.933,95	615,00	30,00		1.963,95	615,00	1.348,95		
12		DEPÓSITOS EM INSTITUIÇÕES	10.588.843,50	10.318.613,04	52.538,21	82.361,40	10.641.381,71	10.400.974,44	240.407,27		
		FINANCEIRAS									
12.1		CAIXA GERAL DE DEPÓSITOS	8.986.836,40	8.743.785,02	52.526,40	72.296,12	9.039.362,80	8.816.081,14	223.281,66		
12.1.1		Depósitos a Ordem	8.813.321,02	8.736.848,49	52.526,40	72.296,12	8.865.847,42	8.809.144,61	56.702,81		
		CGD	7.351.920,87	7.298.091,85	52.526,40	64.322,42	7.404.447,27	7.362.414,27	42.033,00		
		0035/00000165430									
		CGD	10.998,24	750,50			10.998,24	750,50	10.247,74		
		0035/00001111030									
		CGD	700,63	170,00			700,63	170,00	530,63		
		0035/0003058130				1.593,55	615.003,80	612.511,21	2.492,59		
		CGD	615.003,80	610.917,66							
		0035/00008525430					6.577,60	5.958,40	619,20		
		CGD	6.577,60	5.958,40							
		0035/00012504330					66.758,81	66.733,59	25,22		
		CGD	66.758,81	66.733,59							
		0035/00012617130				6.380,15	580.441,16	579.686,73	754,43		
		CGD	580.441,16	573.306,58							
		0035/00012786030					98.573,84	98.573,84			
		CGD	98.573,84	98.573,84							
		0035/00012943930					82.346,07	82.346,07			
		CGD	82.346,07	82.346,07							
12.1.3		Depósitos de Garantia Empreitadas	173.515,38	6.936,53			173.515,38	6.936,53	166.578,85		
		CGD	784,38	784,38			784,38	784,38			
		0035/00129798050					3.771,19	3.771,19			
		CGD	3.771,19	3.771,19							
		0035/00129801050					2.380,96	2.380,96			
		CGD	2.380,96	2.380,96							
		0035/00129828050					58.897,47		58.897,47		
		CGD	58.897,47								
		0035/00133507050					7.850,87		7.850,87		
		CGD	7.850,87								
		0035/00133515050					9.210,14		9.210,14		
		CGD	9.210,14								
		0035/00134570050					90.620,37		90.620,37		
		CGD	90.620,37								
12.2		CAIXA DE CRÉDITO AGRICOLA MUTUO	1.276.911,31	1.251.916,82	11,81	10.065,28	1.276.923,12	1.261.982,10	14.941,02		
12.2.1		Depósitos a Ordem	1.276.911,31	1.251.916,82	11,81	10.065,28	1.276.923,12	1.261.982,10	14.941,02		
		CCAM	383.149,24	360.858,28	11,81	10.065,28	383.161,05	370.923,56	12.237,49		
		0045/40037860265									
		CCAM	291.555,39	289.386,38			291.555,39	289.386,38	2.169,01		
		0045/40037892466									
		CCAM	602.160,30	601.649,48			602.160,30	601.649,48	510,82		
		0045/40230081592									
		CCAM	46,38	22,68			46,38	22,68	23,70		
12.3		BANCO COMERCIAL PORTUGUÊS	76.068,53	75.321,72			76.068,53	75.321,72	746,81		
12.3.1		Depósitos a Ordem	76.068,53	75.321,72			76.068,53	75.321,72	746,81		
		BGP-NR	76.068,53	75.321,72			76.068,53	75.321,72	746,81		
		0033/50004360294									
12.4		BANCO SANTANDER TOTTA	237.262,82	236.503,36			237.262,82	236.503,36	759,46		
12.4.1		Depósitos a Ordem	237.262,82	236.503,36			237.262,82	236.503,36	759,46		
		BST	237.262,82	236.503,36			237.262,82	236.503,36	759,46		
		0018/37815969001									
12.6		BANCO BPI	11.435,69	10.762,58			11.435,69	10.762,58	673,11		
12.6.1		Depósitos a Ordem	11.435,69	10.762,58			11.435,69	10.762,58	673,11		
		BPI	11.435,69	10.762,58			11.435,69	10.762,58	673,11		
		0010/34031540101									
12.7		NOVO BANCO (BANCO ESPIRITO SANTO)	182,04	176,83			182,04	176,83	5,21		
12.7.1		Depósitos a Ordem	176,83	176,83			176,83	176,83			
		BES	176,83	176,83			176,83	176,83			
		0070/64603740000									
12.7.2		Depósitos a Prazo	5,21				5,21		5,21		
		BES	5,21				5,21		5,21		
		0070/10033675313									
12.8		DEUTEDBPAL	146,71	146,71			146,71	146,71			
12.8.1		Depósitos a Ordem	146,71	146,71			146,71	146,71			
		DB	146,71	146,71			146,71	146,71			
		DE11/0883004096178									
TOTAL DE DISPONIBILIDADES			21.330.880,42	21.057.751,38	110.860,65	139.538,87	21.441.741,07	21.197.290,25	244.450,82		
DOCUMENTOS			67.848,07	12.701,17		105,10	67.848,07	12.806,27	55.041,80		
DOTAÇÕES ORÇAMENTAIS			8.119.340,05	8.071.302,05	54.153,86	81.266,58	8.173.493,91	8.152.568,63	20.925,28		
DOTAÇÕES NÃO ORÇAMENTAIS			780.069,13	554.978,09	28,05	1.593,55	780.097,18	556.571,64	223.525,54		

TESOUREIRO

FUNCIONÁRIO

ÓRGÃO EXECUTIVO

II. SÍNTESE DE RECONCILIAÇÕES BANCÁRIAS

MAPA SÍNTESE DA RECONCILIAÇÃO BANCÁRIA

PERÍODO DE 2016/01/01 A 2016/12/31

Pág. 1

Instituição Bancária		Saldo do Extracto Bancário	Saldo Contabilístico	Observações
Banco	N.º de Conta			
0010 BPI	34031540101	75,85	673,11	RECONCILIAÇÃO EFECTUADA E JUSTIFICADAS AS DIFERENÇAS
0018 BST	37815969001	21 021,28	759,46	RECONCILIAÇÃO EFECTUADA E JUSTIFICADAS AS DIFERENÇAS
0033 BCP	50004360294	746,81	746,81	RECONCILIAÇÃO EFECTUADA E SEM DIVERGÊNCIAS
0035 CGD	00000165430	72 590,55	42 033,00	RECONCILIAÇÃO EFECTUADA E JUSTIFICADAS AS DIFERENÇAS
0035 CGD	00000481530	10 247,74	10 247,74	RECONCILIAÇÃO EFECTUADA E SEM DIVERGÊNCIAS
0035 CGD	00001111030	490,63	530,63	RECONCILIAÇÃO EFECTUADA E JUSTIFICADAS AS DIFERENÇAS
0035 CGD	00003058130	5 528,62	2 492,59	RECONCILIAÇÃO EFECTUADA E JUSTIFICADAS AS DIFERENÇAS
0035 CGD	00008525430	171,05	619,20	RECONCILIAÇÃO EFECTUADA E JUSTIFICADAS AS DIFERENÇAS
0035 CGD	00012504330	20,22	25,22	RECONCILIAÇÃO EFECTUADA E JUSTIFICADAS AS DIFERENÇAS
0035 CGD	00012617130	4 892,06	754,43	RECONCILIAÇÃO EFECTUADA E JUSTIFICADAS AS DIFERENÇAS
0035 CGD	00012786030	0,00	0,00	RECONCILIAÇÃO EFECTUADA E SEM DIVERGÊNCIAS
0035 CGD	00012943930	0,00	0,00	RECONCILIAÇÃO EFECTUADA E SEM DIVERGÊNCIAS
0035 CGD	00125474050	0,00	0,00	RECONCILIAÇÃO EFECTUADA E SEM DIVERGÊNCIAS
0035 CGD	00129798050	70,00	0,00	RECONCILIAÇÃO EFECTUADA E JUSTIFICADAS AS DIFERENÇAS
0035 CGD	00129801050	0,00	0,00	RECONCILIAÇÃO EFECTUADA E SEM DIVERGÊNCIAS
0035 CGD	0012928050	58 897,47	58 897,47	RECONCILIAÇÃO EFECTUADA E SEM DIVERGÊNCIAS
0035 CGD	00133507050	7 850,87	7 850,87	RECONCILIAÇÃO EFECTUADA E SEM DIVERGÊNCIAS
0035 CGD	00133515050	9 210,14	9 210,14	RECONCILIAÇÃO EFECTUADA E SEM DIVERGÊNCIAS
0035 CGD	0013470050	90 620,37	90 620,37	RECONCILIAÇÃO EFECTUADA E SEM DIVERGÊNCIAS
0045 CCAM	40230081592	490,79	510,82	RECONCILIAÇÃO EFECTUADA E JUSTIFICADAS AS DIFERENÇAS
0045 CCAM	40037860265	8 871,12	12 237,49	RECONCILIAÇÃO EFECTUADA E JUSTIFICADAS AS DIFERENÇAS
0045 CCAM	40037892466	2 149,01	2 169,01	RECONCILIAÇÃO EFECTUADA E JUSTIFICADAS AS DIFERENÇAS
0045 CCAM	40242459736	0,00	23,70	RECONCILIAÇÃO EFECTUADA E JUSTIFICADAS AS DIFERENÇAS
0070 BES	64603740000	0,00	0,00	RECONCILIAÇÃO EFECTUADA E SEM DIVERGÊNCIAS
0070 BES	64603740000	5,21	5,21	RECONCILIAÇÃO EFECTUADA E SEM DIVERGÊNCIAS
		TOTAL	240 407,27	

O Dirigente responsável pela área Financeira

12. RELAÇÃO DOS EMOLUMENTOS NOTARIAIS E CUSTAS DE EXECUÇÕES FISCAIS

RELAÇÃO DOS FUNCIONÁRIOS QUE NA GERÊNCIA RECEBERAM PARTICIPAÇÃO EMOLUMENTAR E/OU CUSTAS DE EXECUÇÕES FISCAIS

DESIGNAÇÃO DA ENTIDADE	Município de Armamar
-------------------------------	----------------------

GERÊNCIA	01-01-2016 a 31-12-2016
-----------------	-------------------------

NOME	CATEGORIA	DIUTURNIDADES NA CATEGORIA EM 31/10/89	REMUNERAÇÃO BASE AUFERIDA (1)	EMOLUMENTOS (2)	CUSTAS DE EXECUÇÕES FISCAIS (3)	SUBTOTAL (4)=(2)+(3)	TOTAL (5)=(1)+(4)

O Dirigente responsável pela área Financeira

O Membro do executivo responsável pela área/
pelouro financeiro

O presente documento, contém assinaturas eletrônicas qualificadas do cartão de cidadão do dirigente e do membro do Executivo responsáveis pela área financeira, nos termos do artigo 7.º do Decreto-Lei n.º 290-D/99, de 02 de Agosto, alterado e republicado pelo Decreto-Lei n.º 88/2009, de 09 de Abril.

I 3. RELAÇÃO DE ACUMULAÇÃO DE FUNÇÕES

RELAÇÃO DOS FUNCIONÁRIOS EM SITUAÇÃO DE ACUMULAÇÃO DE FUNÇÕES**DESIGNAÇÃO DA ENTIDADE**

Município de Armamar

GERÊNCIA

01-01-2016 a 31-12-2016

Situação na entidade a que respeita a conta				Cargos acumulados Funções públicas e/ ou privadas		
Nome	Cargo ou Função	Data do provimento	Modalidade de Contrato	Cargo ou Função	Regime de acumulação	Data de Despacho de Autorização
Maria José Fonseca de Gouveia Aires	Técnico Superior	17/04/2001	Contrato Trabalho Tempo Indeterminado	Confeção de Bijuteria	Privado	15/09/2016
Maria do Rosário dos Santos Dias Pinto	Coordenador Técnico	17/04/1991	Contrato Trabalho Tempo Indeterminado	Gerente da Firma ADRISANTOS Minimercado Ld. ^a	Privado	02/01/2015
Carlos Alberto Lopes Sobral	Técnico Superior	09/01/1986	Contrato Trabalho Tempo Indeterminado	Avaliador de Imóveis	Pública	26/12/2014
Sandra Cristina Amado Cardoso	Técnico Superior	16/06/2008	Contrato Trabalho Tempo Indeterminado	Contabilista certificada	Privado	30/03/2016
Zelia Maria Afonso Barros Doutel Pereira	Técnico Superior	19/06/1980	Contrato Trabalho Tempo Indeterminado	Gerente da Firma Casa Janja - Unipessoal Ld. ^a	Privado	12/02/2015

O Dirigente responsável pela área Financeira

O Membro do executivo responsável pela área/pelouro de pessoal/ recursos humanos

O presente documento, contém assinaturas eletrónicas qualificadas do cartão de cidadão do dirigente responsável pela área financeira e do membro do Executivo responsável pelo pelouro dos recursos humanos , nos termos do artigo 7.º do Decreto-Lei n.º 290-D/99, de 02 de Agosto, alterado e republicado pelo Decreto-Lei n.º 88/2009, de 09 de Abril.

I 4. RELAÇÃO NOMINAL DE RESPONSÁVEIS

RELAÇÃO NOMINAL DOS RESPONSÁVEIS

DESIGNAÇÃO DA ENTIDADE	Município de Armamar
GERÊNCIA	01-01-2016 a 31-12-2016

NOME	SITUAÇÃO NA ENTIDADE	REMUNERAÇÃO LÍQUIDA AUFERIDA	PERÍODO DE RESPONSABILIDADE	MORADA
João Paulo Soares Carvalho P. Fonseca	Presidente	31 437,38 €	01-01-2016 a 31-12-2016	Rua Dr. Fausto José 5110-098 Armamar
António Manuel Almeida Rego da Silva	Vereador a tempo inteiro	28 801,33 €	01-01-2016 a 31-12-2016	Lugar de Maria Afonso Travanca-5110 Armamar
Cláudia Isabel Gomes de Jesus Damião	Vereadora a tempo inteiro	22 989,65 €	01-01-2016 a 31-12-2016	Avenida Dr. António Custódio, n.º 14 5110-590 S. Cosmado - Armamar
Luis Miguel Pires de Paiva Cardoso Pinto	Vereador	-----	01-01-2016 a 31-12-2016	Rua da Calçada - Casal da Vila 5110-420 Queimada
José Maria Matos de Carvalho	Vereador	-----	01-01-2016 a 31-12-2016	Avenida 8 de Setembro - Praceta Centro Cívico, lote D/E 1.º Esq 5110-121 Armamar

O Dirigente responsável pela área Financeira

O presente documento, contém assinatura eletrónica qualificada do cartão de cidadão do dirigente responsável pela área financeira , nos termos do artigo 7.º do Decreto-Lei n.º 290-D/99, de 02 de Agosto, alterado e republicado pelo Decreto-Lei n.º 88/2009, de 09 de Abril.

15. DECLARAÇÃO DE RECEBIMENTOS E PAGAMENTOS EM ATRASO

DECLARAÇÃO DE RECEBIMENTOS EM ATRASO EXISTENTES EM 2016/12/30

EMIÇÃO

13/04/2017

IDENTIFICAÇÃO DO DOCUMENTO			DATAS		CLIENTE / DEVEDOR		VALOR (€)	ECONÓMICA / NATUREZA	
Ano	Tipo		Número	Conferência	Vencimento	NIF			Nome
2009	2	DRF	2377	06/07/2009	06/07/2009	105687766	MAXIMINO FONSECA RIBEIRO	15,00 €	0401239902
2008	2	DRF	4054	31/07/2008	31/07/2008	109396979	ALZIRA DE JESUS MOTA FERREIRA	2,00 €	070299
2011	3	DRI	286	25/01/2011	25/01/2011	109729552	FILIPPE DA COSTA RIBEIRO	0,17 €	040201
2011	2	DRF	3866	24/11/2011	24/11/2011	109908147	CARLOS ALBERTO BARBOSA DE AZEVEDO	84,00 €	04012305
2013	2	DRF	922	19/02/2013	19/02/2013	111120624	ANTÓNIO CARREIRA	37,40 €	04012302
2010	2	DRF	3735	27/10/2010	27/10/2010	115968270	ANTONIO DOS SANTOS PINHEIRO	3,50 €	04012305
2011	2	DRF	3141	28/10/2011	28/10/2011	118917234	ARMANDO AUGUSTO COSTA	42,00 €	04012305
2008	2	DRF	5630	20/11/2008	20/11/2008	119534754	AGOSTINHO FERREIRA OLIVEIRA	2,50 €	0401230502
2004	2	DRF	3640	30/12/2004	30/12/2004	119718855	MANUEL JOAQUIM M.C. GUIMARÃES	42,00 €	0401230502
2012	2	DRF	103	06/01/2012	06/01/2012	121910865	MARIO ALBERTO SINTRA MARQUES	14,00 €	04012305
2012	2	DRF	104	06/01/2012	06/01/2012	121910865	MARIO ALBERTO SINTRA MARQUES	10,00 €	07010803
2008	2	DRF	5628	20/11/2008	20/11/2008	131926675	ANTONIO SOUSA MORAIS	5,00 €	0401230502
2012	2	DRF	634	17/02/2012	17/02/2012	136991513	ANTÓNIO MOUTINHO M. FODRIGUES	14,00 €	04012305
2011	2	DRF	200	07/01/2011	07/01/2011	136994482	MANUEL BRÁS MOREIRA DUARTE	14,00 €	04012305
2009	3	DRI	2484	18/08/2009	18/08/2009	143387839	Manuel Correia da Silva	0,26 €	040201
2011	2	DRF	2220	28/09/2011	28/09/2011	149834349	ANTONIO BASTOS TEIXEIRA	14,00 €	04012305
2011	2	DRF	2221	28/09/2011	28/09/2011	149834349	ANTONIO BASTOS TEIXEIRA	10,00 €	07010803
2009	2	DRF	3776	29/10/2009	29/10/2009	150404018	MANUEL GUEDES DE CARVALHO	30,00 €	
2007	2	DRF	1834	18/09/2007	18/09/2007	153472073	SALVADOR FERNANDO TEIXEIRA DO VALE	10,00 €	0401230502
2011	2	DRF	2224	28/09/2011	28/09/2011	154587435	JOSÉ ANTONIO MARTINHO PEREIRA	14,00 €	04012305
2011	2	DRF	2225	28/09/2011	28/09/2011	154587435	JOSÉ ANTONIO MARTINHO PEREIRA	10,00 €	07010803
2005	2	DRF	677	04/03/2005	04/03/2005	158373278	JOSÉ DOS SANTOS REGO	2,00 €	02020605
2009	3	DRI	3305	21/10/2009	21/10/2009	162464762	CARLOS ALBERTO DE MATOS FERNANDES	0,23 €	040201
2005	2	DRF	673	04/03/2005	04/03/2005	171810910	Artur Manuel Rodrigues Pinto	2,00 €	02020605

2008	2	DRF	2107	01/02/2008	01/02/2008	171817672	JOSÉ MARIA PINTO DO PATROCINIO	7,50 €	0401230502
2012	2	DRF	2878	03/12/2012	03/12/2012	175488924	FRANCISCO JOSÉ MATEUS LOBÃO	10,00 €	07010803
2015	3	DRI	533	13/04/2015	13/04/2015	175561575	Maria Isabel Dos Anjos Carneiro	2,45 €	040299
2015	3	DRI	533	13/04/2015	13/04/2015	175561575	Maria Isabel Dos Anjos Carneiro	3,70 €	0401239999
2015	3	DRI	533	13/04/2015	13/04/2015	175561575	Maria Isabel Dos Anjos Carneiro	7,35 €	0801999902
2007	2	DRF	926	04/05/2007	04/05/2007	179358359	JOSÉ CATARINO DE SOUSA	4,00 €	070299
2008	2	DRF	2105	01/02/2008	01/02/2008	180182293	JOSÉ ALCINO ALMEIDA REGO DA SILVA	7,50 €	0401230502
2010	2	DRF	5303	27/12/2010	27/12/2010	180370643	MANUEL GOMES DE PAIVA	10,00 €	07010803
2009	3	DRI	3772	26/11/2009	26/11/2009	185418120	PAULO MANUEL SAAVEDRA VALENTE	0,08 €	040201
2011	2	DRF	1097	18/02/2011	18/02/2011	185484069	JOÃO PEDRO FERNANDES MALAIA	3,50 €	04012305
2013	2	DRF	1344	16/08/2013	16/08/2013	186618069	JOSE FERNANDES TAININHO	35,00 €	07020999
2015	2	DRF	903	02/09/2015	02/09/2015	187363072	Maria Helena Pereira Mota Costa e Sá Lope	30,00 €	0401239999
2008	2	DRF	2106	01/02/2008	01/02/2008	187435367	JOAO DOMINGOS ALMEIDA REGO SILVA	7,50 €	0401230502
2003	2	DRF	1131	09/07/2003	09/07/2003	195537653	POWER 5 - ENGENHARIA,LDA.	104,75 €	07020906
2003	2	DRF	1426	11/08/2003	11/08/2003	195537653	POWER 5 - ENGENHARIA,LDA.	104,75 €	07020906
2003	2	DRF	1785	09/09/2003	09/09/2003	195537653	POWER 5 - ENGENHARIA,LDA.	104,75 €	07020906
2003	2	DRF	2110	10/10/2003	10/10/2003	195537653	POWER 5 - ENGENHARIA,LDA.	104,75 €	07020906
2003	2	DRF	2325	11/11/2003	11/11/2003	195537653	POWER 5 - ENGENHARIA,LDA.	107,75 €	07020906
2003	2	DRF	2608	10/12/2003	10/12/2003	195537653	POWER 5 - ENGENHARIA,LDA.	104,75 €	07020906
2004	2	DRF	206	09/01/2004	09/01/2004	195537653	POWER 5 - ENGENHARIA,LDA.	104,75 €	07020906
2004	2	DRF	521	10/02/2004	10/02/2004	195537653	POWER 5 - ENGENHARIA,LDA.	104,75 €	07020906
2004	2	DRF	729	09/03/2004	09/03/2004	195537653	POWER 5 - ENGENHARIA,LDA.	104,75 €	07020906
2004	2	DRF	890	14/04/2004	14/04/2004	195537653	POWER 5 - ENGENHARIA,LDA.	104,75 €	07020906
2004	2	DRF	1042	11/05/2004	11/05/2004	195537653	POWER 5 - ENGENHARIA,LDA.	104,75 €	07020906
2004	2	DRF	1205	09/06/2004	09/06/2004	195537653	POWER 5 - ENGENHARIA,LDA.	104,75 €	07020906
2004	2	DRF	2547	11/10/2004	11/10/2004	195537653	POWER 5 - ENGENHARIA,LDA.	104,75 €	07020906
2004	2	DRF	2768	09/11/2004	09/11/2004	195537653	POWER 5 - ENGENHARIA,LDA.	104,75 €	07020906
2005	2	DRF	395	10/02/2005	10/02/2005	195537653	POWER 5 - ENGENHARIA,LDA.	104,75 €	07020906
2005	2	DRF	714	09/03/2005	09/03/2005	195537653	POWER 5 - ENGENHARIA,LDA.	104,75 €	07020906
2005	2	DRF	879	11/04/2005	11/04/2005	195537653	POWER 5 - ENGENHARIA,LDA.	104,75 €	07020906
2005	2	DRF	1020	10/05/2005	10/05/2005	195537653	POWER 5 - ENGENHARIA,LDA.	104,75 €	07020906
2005	2	DRF	1334	11/07/2005	11/07/2005	195537653	POWER 5 - ENGENHARIA,LDA.	104,75 €	07020906

2005	2	DRF	1555	09/08/2005	09/08/2005	195537653	POWER 5 - ENGENHARIA,LDA.	104,75 €	07020906
2005	2	DRF	1831	12/09/2005	12/09/2005	195537653	POWER 5 - ENGENHARIA,LDA.	104,75 €	07020906
2005	2	DRF	2134	11/10/2005	11/10/2005	195537653	POWER 5 - ENGENHARIA,LDA.	104,75 €	07020906
2005	2	DRF	2320	09/11/2005	09/11/2005	195537653	POWER 5 - ENGENHARIA,LDA.	104,75 €	07020906
2005	2	DRF	2510	12/12/2005	12/12/2005	195537653	POWER 5 - ENGENHARIA,LDA.	104,75 €	07020906
2006	2	DRF	181	10/01/2006	10/01/2006	195537653	POWER 5 - ENGENHARIA,LDA.	104,75 €	07020906
2006	2	DRF	535	09/02/2006	09/02/2006	195537653	POWER 5 - ENGENHARIA,LDA.	104,75 €	07020906
2006	2	DRF	781	09/03/2006	09/03/2006	195537653	POWER 5 - ENGENHARIA,LDA.	104,75 €	07020906
2006	2	DRF	906	11/04/2006	11/04/2006	195537653	POWER 5 - ENGENHARIA,LDA.	104,75 €	07020906
2006	2	DRF	1045	09/05/2006	09/05/2006	195537653	POWER 5 - ENGENHARIA,LDA.	104,75 €	07020906
2006	2	DRF	1201	09/06/2006	09/06/2006	195537653	POWER 5 - ENGENHARIA,LDA.	104,75 €	07020906
2006	2	DRF	1342	11/07/2006	11/07/2006	195537653	POWER 5 - ENGENHARIA,LDA.	104,75 €	07020906
2006	2	DRF	1583	09/08/2006	09/08/2006	195537653	POWER 5 - ENGENHARIA,LDA.	104,75 €	07020906
2006	2	DRF	1822	11/09/2006	11/09/2006	195537653	POWER 5 - ENGENHARIA,LDA.	104,75 €	07020906
2006	2	DRF	2071	10/10/2006	10/10/2006	195537653	POWER 5 - ENGENHARIA,LDA.	104,75 €	07020906
2006	2	DRF	1490	31/07/2006	31/07/2006	198245971	JOAO PAULO DA FONSECA TEIXEIRA	7,48 €	0401230501
2006	2	DRF	1490	31/07/2006	31/07/2006	198245971	JOAO PAULO DA FONSECA TEIXEIRA	20,66 €	1701
2014	2	DRF	1324	14/10/2014	14/10/2014	198245971	JOAO PAULO DA FONSECA TEIXEIRA	3,50 €	04012305
2008	2	DRF	4201	25/08/2008	25/08/2008	198931557	JOSE ALVES FERREIRA	2,00 €	070299
2006	2	DRF	2202	30/10/2006	30/10/2006	199415650	MANUEL ALBERTO RODRIGUES RIBEIRO	40,00 €	0401230502
2010	2	DRF	3959	05/11/2010	05/11/2010	200805150	JOSÉ MANUEL FERREIRA VENTURA	10,00 €	07010803
2014	2	DRF	1087	01/10/2014	01/10/2014	202303964	ALFREDO JORGE DA FONSECA TEIXEIRA	17,50 €	04012305
2015	3	DRI	469	26/03/2015	26/03/2015	204161703	Eugénia Maria Carrulo Correia Bernardo	25,00 €	150101
2015	3	DRI	470	26/03/2015	26/03/2015	204161703	Eugénia Maria Carrulo Correia Bernardo	25,00 €	150101
2015	3	DRI	471	26/03/2015	26/03/2015	204161703	Eugénia Maria Carrulo Correia Bernardo	25,00 €	150101
2015	3	DRI	472	26/03/2015	26/03/2015	204161703	Eugénia Maria Carrulo Correia Bernardo	16,48 €	150101
2005	2	DRF	676	04/03/2005	04/03/2005	204161711	ANA MARIA PEREIRA DA CONCEIÇÃO	6,00 €	02020605
2005	2	DRF	681	04/03/2005	04/03/2005	205797610	Sérgio Fernandes Pereira	2,00 €	02020605
2005	2	DRF	682	04/03/2005	04/03/2005	207915873	JOSE MANUEL FERREIRA DA FONSECA	2,00 €	02020605
2016	3	DRI	477	02/05/2016	02/05/2016	208544437	JOÃO PAULO SOARES CARVALHO PEREIRA	557,39 €	150101
2005	2	DRF	679	04/03/2005	04/03/2005	209567805	LUIS MANUEL DA SILVA FILIPE	4,00 €	02020605
2012	2	DRF	2796	14/12/2012	14/12/2012	216484359	JOÃO LUIS DA SILVA SANTOS	14,00 €	04012305

2014	2	DRF	2145	26/12/2014	26/12/2014	221181261	PAULO JORGE FERREIRA DE ARAUJO M	10,00 €	04012305
2010	2	DRF	1592	28/05/2010	28/05/2010	222974567	HELIO CORREIA CARDOSO	7,00 €	070299
2007	2	DRF	1215	25/06/2007	25/06/2007	223263486	José Filipe Batista Vaz	15,00 €	04012302
2008	2	DRF	5629	20/11/2008	20/11/2008	225723310	JOSE MANUEL FERREIRA MORAIS	2,50 €	0401230502
2009	2	DRF	2388	07/07/2009	07/07/2009	226629856	LUIS MIGUEL JESUS FONSECA	3,00 €	070299
2009	3	DRI	1639	12/05/2009	12/05/2009	226655830	Marta Sofia Teixeira Vale Duarte	74,50 €	07020999
2008	2	DRF	3263	05/03/2008	05/03/2008	228804396	ELISABETE SOFIA OLIVEIRA SANTOS	2,00 €	070299
2010	3	DRI	4014	30/12/2010	30/12/2010	248193104	PATRICK CARDOSO RODRIGUES	38,64 €	0702090302
2012	3	DRI	983	27/04/2012	27/04/2012	257592067	ANTÓNIO PEDRO CORREIA BERNARDO	22,63 €	07020999
2013	3	DRI	1404	10/12/2013	10/12/2013	266867383	MARIA SARAIVA FONSECA	5,00 €	07020999
2016	3	DRI	557	19/05/2016	19/05/2016	500998734	CARLOS LOURENÇO FILHO & GENRO,	996,89 €	150101
2011	2	DRF	1259	15/03/2011	15/03/2011	501525882	B.c.p.- Millennium	75,00 €	02020605
2012	2	DRF	987	11/05/2012	11/05/2012	503599816	QUINTA MARIA IZABEL,LDA	74,80 €	04012302
2005	2	DRF	672	04/03/2005	04/03/2005	504432990	SOCIEDADE CAFE CANTINHO DO AMIG	8,00 €	02020605
2012	2	DRF	880	29/03/2012	29/03/2012	510009450	QUINTA DAS AMEIAS - SOCIEDADE AG	9,20 €	07020999
2013	2	DRF	1394	04/09/2013	04/09/2013	510680259	DIMENSÕES VARIÁVEIS TURISMO ESPAÇ	39,00 €	0202069999
2002	2	DRF	882	09/05/2002	09/05/2002	64758	JOAQUIM RIBEIRO	0,50 €	070301
2002	2	DRF	1616	10/09/2002	10/09/2002	64758	JOAQUIM RIBEIRO	5,00 €	070301
2003	2	DRF	630	11/03/2003	11/03/2003	78594	JOSÉ MARIA COUTO OLIVEIRA MONFO	17,46 €	07020906
2003	2	DRF	772	09/04/2003	09/04/2003	78594	JOSÉ MARIA COUTO OLIVEIRA MONFO	17,46 €	07020906
2003	2	DRF	898	09/05/2003	09/05/2003	78594	JOSÉ MARIA COUTO OLIVEIRA MONFO	17,46 €	07020906
2003	2	DRF	1016	12/06/2003	12/06/2003	78594	JOSÉ MARIA COUTO OLIVEIRA MONFO	17,46 €	07020906
2003	2	DRF	1137	09/07/2003	09/07/2003	78594	JOSÉ MARIA COUTO OLIVEIRA MONFO	17,46 €	07020906
2003	2	DRF	1430	11/08/2003	11/08/2003	78594	JOSÉ MARIA COUTO OLIVEIRA MONFO	17,46 €	07020906
2003	2	DRF	1789	09/09/2003	09/09/2003	78594	JOSÉ MARIA COUTO OLIVEIRA MONFO	17,46 €	07020906
2003	2	DRF	2114	10/10/2003	10/10/2003	78594	JOSÉ MARIA COUTO OLIVEIRA MONFO	17,46 €	07020906
2003	2	DRF	2329	11/11/2003	11/11/2003	78594	JOSÉ MARIA COUTO OLIVEIRA MONFO	17,46 €	07020906
2003	2	DRF	2616	10/12/2003	10/12/2003	78594	JOSÉ MARIA COUTO OLIVEIRA MONFO	17,46 €	07020906
2004	2	DRF	212	09/01/2004	09/01/2004	78594	JOSÉ MARIA COUTO OLIVEIRA MONFO	17,46 €	07020906
2004	2	DRF	519	10/02/2004	10/02/2004	78594	JOSÉ MARIA COUTO OLIVEIRA MONFO	17,46 €	07020906
2004	2	DRF	736	09/03/2004	09/03/2004	78594	JOSÉ MARIA COUTO OLIVEIRA MONFO	17,46 €	07020906
2004	2	DRF	899	14/04/2004	14/04/2004	78594	JOSÉ MARIA COUTO OLIVEIRA MONFO	17,46 €	07020906

2004	2	DRF	1048	11/05/2004	11/05/2004	78594	JOSÉ MARIA COUTO OLIVEIRA MONFO	17,46 €	07020906
2004	2	DRF	1211	09/06/2004	09/06/2004	78594	JOSÉ MARIA COUTO OLIVEIRA MONFO	17,46 €	07020906
2004	2	DRF	1390	09/07/2004	09/07/2004	78594	JOSÉ MARIA COUTO OLIVEIRA MONFO	17,46 €	07020906
2004	2	DRF	1645	11/08/2004	11/08/2004	78594	JOSÉ MARIA COUTO OLIVEIRA MONFO	17,46 €	07020906
2004	2	DRF	1942	10/09/2004	10/09/2004	78594	JOSÉ MARIA COUTO OLIVEIRA MONFO	17,46 €	07020906
2004	2	DRF	2551	11/10/2004	11/10/2004	78594	JOSÉ MARIA COUTO OLIVEIRA MONFO	17,46 €	07020906
2004	2	DRF	2774	09/11/2004	09/11/2004	78594	JOSÉ MARIA COUTO OLIVEIRA MONFO	17,46 €	07020906
2004	2	DRF	3017	10/12/2004	10/12/2004	78594	JOSÉ MARIA COUTO OLIVEIRA MONFO	17,46 €	07020906
2005	2	DRF	151	11/01/2005	11/01/2005	78594	JOSÉ MARIA COUTO OLIVEIRA MONFO	17,48 €	07020906
2005	2	DRF	390	10/02/2005	10/02/2005	78594	JOSÉ MARIA COUTO OLIVEIRA MONFO	17,46 €	07020906
2005	2	DRF	711	09/03/2005	09/03/2005	78594	JOSÉ MARIA COUTO OLIVEIRA MONFO	17,46 €	07020906
2005	2	DRF	885	11/04/2005	11/04/2005	78594	JOSÉ MARIA COUTO OLIVEIRA MONFO	17,46 €	07020906
2005	2	DRF	1026	10/05/2005	10/05/2005	78594	JOSÉ MARIA COUTO OLIVEIRA MONFO	17,46 €	07020906
2005	2	DRF	1179	14/06/2005	14/06/2005	78594	JOSÉ MARIA COUTO OLIVEIRA MONFO	17,46 €	07020906
2005	2	DRF	1329	11/07/2005	11/07/2005	78594	JOSÉ MARIA COUTO OLIVEIRA MONFO	17,46 €	07020906
2005	2	DRF	1561	09/08/2005	09/08/2005	78594	JOSÉ MARIA COUTO OLIVEIRA MONFO	17,46 €	07020906
2005	2	DRF	1828	12/09/2005	12/09/2005	78594	JOSÉ MARIA COUTO OLIVEIRA MONFO	17,46 €	07020906
2005	2	DRF	2131	11/10/2005	11/10/2005	78594	JOSÉ MARIA COUTO OLIVEIRA MONFO	17,46 €	07020906
2005	2	DRF	2315	09/11/2005	09/11/2005	78594	JOSÉ MARIA COUTO OLIVEIRA MONFO	17,46 €	07020906
2005	2	DRF	2505	12/12/2005	12/12/2005	78594	JOSÉ MARIA COUTO OLIVEIRA MONFO	17,46 €	07020906
2006	2	DRF	179	10/01/2006	10/01/2006	78594	JOSÉ MARIA COUTO OLIVEIRA MONFO	17,46 €	07020906
2006	2	DRF	542	09/02/2006	09/02/2006	78594	JOSÉ MARIA COUTO OLIVEIRA MONFO	17,46 €	07020906
2006	2	DRF	787	09/03/2006	09/03/2006	78594	JOSÉ MARIA COUTO OLIVEIRA MONFO	17,46 €	07020906
2006	2	DRF	902	11/04/2006	11/04/2006	78594	JOSÉ MARIA COUTO OLIVEIRA MONFO	17,46 €	07020906
2006	2	DRF	1041	09/05/2006	09/05/2006	78594	JOSÉ MARIA COUTO OLIVEIRA MONFO	17,46 €	07020906
2006	2	DRF	1207	09/06/2006	09/06/2006	78594	JOSÉ MARIA COUTO OLIVEIRA MONFO	17,46 €	07020906
2006	2	DRF	1338	11/07/2006	11/07/2006	78594	JOSÉ MARIA COUTO OLIVEIRA MONFO	17,46 €	07020906
2006	2	DRF	1593	10/08/2006	10/08/2006	78594	JOSÉ MARIA COUTO OLIVEIRA MONFO	17,46 €	07020906
2006	2	DRF	2070	10/10/2006	10/10/2006	78594	JOSÉ MARIA COUTO OLIVEIRA MONFO	17,46 €	07020906
2006	2	DRF	2263	09/11/2006	09/11/2006	78594	JOSÉ MARIA COUTO OLIVEIRA MONFO	17,46 €	07020906
2006	2	DRF	2444	12/12/2006	12/12/2006	78594	JOSÉ MARIA COUTO OLIVEIRA MONFO	17,46 €	07020906
2007	2	DRF	137	09/01/2007	09/01/2007	78594	JOSÉ MARIA COUTO OLIVEIRA MONFO	17,46 €	07020906

2007	2	DRF	478	12/02/2007	12/02/2007	78594	JOSÉ MARIA COUTO OLIVEIRA MONFO	17,46 €	07020906
2007	2	DRF	670	12/03/2007	12/03/2007	78594	JOSÉ MARIA COUTO OLIVEIRA MONFO	17,46 €	07020906
2007	2	DRF	790	10/04/2007	10/04/2007	78594	JOSÉ MARIA COUTO OLIVEIRA MONFO	17,46 €	07020906
2007	2	DRF	943	09/05/2007	09/05/2007	78594	JOSÉ MARIA COUTO OLIVEIRA MONFO	17,46 €	07020906
2007	2	DRF	1129	11/06/2007	11/06/2007	78594	JOSÉ MARIA COUTO OLIVEIRA MONFO	17,46 €	07020906
2007	2	DRF	1284	10/07/2007	10/07/2007	78594	JOSÉ MARIA COUTO OLIVEIRA MONFO	17,46 €	07020906
2007	2	DRF	1513	09/08/2007	09/08/2007	78594	JOSÉ MARIA COUTO OLIVEIRA MONFO	17,46 €	07020906
2007	2	DRF	1750	11/09/2007	11/09/2007	78594	JOSÉ MARIA COUTO OLIVEIRA MONFO	17,46 €	07020906
2007	2	DRF	2194	09/10/2007	09/10/2007	78594	JOSÉ MARIA COUTO OLIVEIRA MONFO	17,46 €	07020906
2007	2	DRF	2655	09/11/2007	09/11/2007	78594	JOSÉ MARIA COUTO OLIVEIRA MONFO	17,46 €	07020906
2007	2	DRF	3041	11/12/2007	11/12/2007	78594	JOSÉ MARIA COUTO OLIVEIRA MONFO	17,46 €	07020906
2007	2	DRF	2193	09/10/2007	09/10/2007	802330843	MANUEL DA SILVA CARDOSO FILIPE	154,63 €	07020906
2008	2	DRF	3295	11/03/2008	11/03/2008	802330843	MANUEL DA SILVA CARDOSO FILIPE	154,63 €	07020906
2008	2	DRF	3423	09/04/2008	09/04/2008	802330843	MANUEL DA SILVA CARDOSO FILIPE	154,63 €	07020906
2008	2	DRF	3896	09/07/2008	09/07/2008	802330843	MANUEL DA SILVA CARDOSO FILIPE	154,63 €	07020906
2008	2	DRF	5459	12/11/2008	12/11/2008	802330843	MANUEL DA SILVA CARDOSO FILIPE	154,63 €	07020906
2008	2	DRF	5993	11/12/2008	11/12/2008	802330843	MANUEL DA SILVA CARDOSO FILIPE	154,63 €	07020906
2009	2	DRF	697	22/01/2009	22/01/2009	802330843	MANUEL DA SILVA CARDOSO FILIPE	156,22 €	07020906
2009	2	DRF	1343	10/02/2009	10/02/2009	802330843	MANUEL DA SILVA CARDOSO FILIPE	156,22 €	07020906
2009	2	DRF	1849	10/03/2009	10/03/2009	802330843	MANUEL DA SILVA CARDOSO FILIPE	156,22 €	07020906
2009	2	DRF	2016	20/04/2009	20/04/2009	802330843	MANUEL DA SILVA CARDOSO FILIPE	156,22 €	07020906
2009	2	DRF	2081	11/05/2009	11/05/2009	802330843	MANUEL DA SILVA CARDOSO FILIPE	156,22 €	07020906
2009	2	DRF	2236	15/06/2009	15/06/2009	802330843	MANUEL DA SILVA CARDOSO FILIPE	156,22 €	07020906
2009	2	DRF	2738	21/08/2009	21/08/2009	802330843	MANUEL DA SILVA CARDOSO FILIPE	156,22 €	07020906
2009	2	DRF	3849	03/11/2009	03/11/2009	802330843	MANUEL DA SILVA CARDOSO FILIPE	156,22 €	07020906
2009	2	DRF	3850	03/11/2009	03/11/2009	802330843	MANUEL DA SILVA CARDOSO FILIPE	156,22 €	07020906
2009	2	DRF	4136	13/11/2009	13/11/2009	802330843	MANUEL DA SILVA CARDOSO FILIPE	156,22 €	07020906
2009	2	DRF	4326	24/11/2009	24/11/2009	802330843	MANUEL DA SILVA CARDOSO FILIPE	156,22 €	07020906
2009	2	DRF	4710	10/12/2009	10/12/2009	802330843	MANUEL DA SILVA CARDOSO FILIPE	156,22 €	07020906
2010	2	DRF	463	22/01/2010	22/01/2010	802330843	MANUEL DA SILVA CARDOSO FILIPE	157,79 €	07020906
2010	2	DRF	925	12/02/2010	12/02/2010	802330843	MANUEL DA SILVA CARDOSO FILIPE	157,79 €	07020906
2010	2	DRF	1260	10/03/2010	10/03/2010	802330843	MANUEL DA SILVA CARDOSO FILIPE	157,79 €	07020906

2010	2	DRF	1412	14/04/2010	14/04/2010	802330843	MANUEL DA SILVA CARDOSO FILIPE	157,79 €	07020906
2010	2	DRF	1529	11/05/2010	11/05/2010	802330843	MANUEL DA SILVA CARDOSO FILIPE	157,19 €	07020906
TOTAL :								10 823,82 €	

Processos em Dívida - por Ano Dívida

Pág.:

Proveniência : AGUAS	De Ano : 2016	a: 2016
Responsável : Todos		

Total 5.243,13	Processos 271
-------------------	------------------

Contribuinte		N.º Processo	Tipo	Proveniência	Ano	Freguesia	Valor Dívida
157819337	AGOSTINHO DOS SANTOS PEDREIRO LUMIARES	93/17	AEF	AGUAS	2016		20,46
107985365	ALFREDO PINHEIRO PAIVA FUNDO DO POVO	48/17	AEF	AGUAS	2016		52,25
107985365	ALFREDO PINHEIRO PAIVA FUNDO DO POVO	512	AEF	AGUAS	2016		33,47
107985365	ALFREDO PINHEIRO PAIVA FUNDO DO POVO	277/16	AEF	AGUAS	2016		26,76
158447140	AMADEU ALVES PAIXAO TRAVANCA	49/17	AEF	AGUAS	2016		27,34
104762039	AMANCIO ANGELO SIMOES CIMBRES	216/16	AEF	AGUAS	2016		6,89
149866127	AMÉRICA DOS SANTOS FONSECA S.JOANINHO	322/16	AEF	AGUAS	2016	18 VACALAR	6,90
158373383	ANTONIO FIGUEIREDO RODRIGUES Folgosa	372/16	AEF	AGUAS	2016	6 FOLGOSA	10,26
185031650	ANTONIO JOAQUIM TEIXEIRA FREITAS BICA DO HOSPITAL, LT.6	403/16	AEF	AGUAS	2016		8,90
185031650	ANTONIO JOAQUIM TEIXEIRA FREITAS BICA DO HOSPITAL, LT.6	2/17	AEF	AGUAS	2016		8,90
185031650	ANTONIO JOAQUIM TEIXEIRA FREITAS BICA DO HOSPITAL, LT.6	514	AEF	AGUAS	2016		17,95
185031650	ANTONIO JOAQUIM TEIXEIRA FREITAS BICA DO HOSPITAL, LT.6	50/17	AEF	AGUAS	2016		17,67
153066741	ANTÓNIO CARDOSO DE CARVALHO COSTA RUA ANTÓNIO SILVA, N° 25 1º A	281/16	AEF	AGUAS	2016		8,90
153066741	ANTÓNIO CARDOSO DE CARVALHO COSTA RUA ANTÓNIO SILVA, N° 25 1º A	176/16	AEF	AGUAS	2016		8,89
153066741	ANTÓNIO CARDOSO DE CARVALHO COSTA RUA ANTÓNIO SILVA, N° 25 1º A	222/16	AEF	AGUAS	2016		8,89
171914686	ANTÓNIO CRUZ DOS SANTOS Torre - São Cosmado	51/17	AEF	AGUAS	2016	14 SÃO COSMADO	25,95
171914686	ANTÓNIO CRUZ DOS SANTOS Torre - São Cosmado	273/16	AEF	AGUAS	2016	14 SÃO COSMADO	6,90
802382380	ARMANDO REBELO RODRIGUES PAULA ARICERA	3/17	AEF	AGUAS	2016	2 ARÍCERA	35,02
124624952	ARSENIO AFONSO FERNANDES PEIXOTO FOLGOSA	94/17	AEF	AGUAS	2016		20,46
124624952	ARSENIO AFONSO FERNANDES PEIXOTO FOLGOSA	52/17	AEF	AGUAS	2016		53,49
154144797	ARTUR MEIRELES GOUJOIM	275/16	AEF	AGUAS	2016		8,90
154144797	ARTUR MEIRELES GOUJOIM	443/16	AEF	AGUAS	2016		8,90
154144797	ARTUR MEIRELES GOUJOIM	95/17	AEF	AGUAS	2016		8,90
154144797	ARTUR MEIRELES GOUJOIM	5/17	AEF	AGUAS	2016		8,90
154144797	ARTUR MEIRELES GOUJOIM	516	AEF	AGUAS	2016		8,90
154144797	ARTUR MEIRELES GOUJOIM	53/17	AEF	AGUAS	2016		17,67
154144797	ARTUR MEIRELES GOUJOIM	324/16	AEF	AGUAS	2016		8,90
206980175	AURELIO CARDOSO RUA DO FORNO	404/16	AEF	AGUAS	2016	12 SANTIAGO	6,90
206980175	AURELIO CARDOSO RUA DO FORNO	444/16	AEF	AGUAS	2016	12 SANTIAGO	6,90

Contribuinte		N.º Processo	Tipo	Proveniência	Ano	Freguesia	Valor Divida
206980175	AURELIO CARDOSO RUA DO FORNO	325/16	AEF	AGUAS	2016	12 SANTIAGO	6,90
206980175	AURELIO CARDOSO RUA DO FORNO	370/16	AEF	AGUAS	2016	12 SANTIAGO	6,90
205967230	Adelaide Maria Lopes Peixoto Mesquita FOLGOSA	172/16	AEF	AGUAS	2016		22,30
205967230	Adelaide Maria Lopes Peixoto Mesquita FOLGOSA	215/16	AEF	AGUAS	2016		23,49
205967230	Adelaide Maria Lopes Peixoto Mesquita FOLGOSA	368/16	AEF	AGUAS	2016		28,81
205967230	Adelaide Maria Lopes Peixoto Mesquita FOLGOSA	321/16	AEF	AGUAS	2016		25,50
205967230	Adelaide Maria Lopes Peixoto Mesquita FOLGOSA	54/17	AEF	AGUAS	2016		39,68
205967230	Adelaide Maria Lopes Peixoto Mesquita FOLGOSA	271/16	AEF	AGUAS	2016		24,24
150404336	Amadeu de Carvalho Largo do Quelho, 4	517	AEF	AGUAS	2016		8,90
150404336	Amadeu de Carvalho Largo do Quelho, 4	446/16	AEF	AGUAS	2016		8,90
150404336	Amadeu de Carvalho Largo do Quelho, 4	406/16	AEF	AGUAS	2016		8,90
150404336	Amadeu de Carvalho Largo do Quelho, 4	278/16	AEF	AGUAS	2016		8,90
150404336	Amadeu de Carvalho Largo do Quelho, 4	6/17	AEF	AGUAS	2016		8,90
150404336	Amadeu de Carvalho Largo do Quelho, 4	219/16	AEF	AGUAS	2016		8,89
150404336	Amadeu de Carvalho Largo do Quelho, 4	174/16	AEF	AGUAS	2016		8,89
150404336	Amadeu de Carvalho Largo do Quelho, 4	371/16	AEF	AGUAS	2016		8,90
150404336	Amadeu de Carvalho Largo do Quelho, 4	327/16	AEF	AGUAS	2016		8,90
164949852	Americo Fernandes Queimada	55/17	AEF	AGUAS	2016		21,62
164949852	Americo Fernandes Queimada	7/17	AEF	AGUAS	2016		10,81
164949852	Americo Fernandes Queimada	280/16	AEF	AGUAS	2016		8,90
164949852	Americo Fernandes Queimada	221/16	AEF	AGUAS	2016		8,89
164949852	Americo Fernandes Queimada	447/16	AEF	AGUAS	2016		8,90
164949852	Americo Fernandes Queimada	175/16	AEF	AGUAS	2016		8,89
208733477	Angela Maria Rosa Correia P. Teixeira RUA DO CABO, Nº 8	56/17	AEF	AGUAS	2016	15 SÃO MARTINHO DAS CHÃS	77,78
208733477	Angela Maria Rosa Correia P. Teixeira RUA DO CABO, Nº 8	97/17	AEF	AGUAS	2016	15 SÃO MARTINHO DAS CHÃS	33,47
208733477	Angela Maria Rosa Correia P. Teixeira RUA DO CABO, Nº 8	519	AEF	AGUAS	2016	15 SÃO MARTINHO DAS CHÃS	42,76
196545412	Angela Maria Vieira Sequeira VILA SECA	323/16	AEF	AGUAS	2016		17,95
196545412	Angela Maria Vieira Sequeira VILA SECA	173/16	AEF	AGUAS	2016		15,08
196545412	Angela Maria Vieira Sequeira VILA SECA	57/17	AEF	AGUAS	2016		38,41
196545412	Angela Maria Vieira Sequeira VILA SECA	218/16	AEF	AGUAS	2016		11,59
196545412	Angela Maria Vieira Sequeira VILA SECA	402/16	AEF	AGUAS	2016		20,46
196545412	Angela Maria Vieira Sequeira VILA SECA	442/16	AEF	AGUAS	2016		20,46

Contribuinte		N.º Processo	Tipo	Proveniência	Ano	Freguesia	Valor Divida
196545412	Angela Maria Vieira Sequeira VILA SECA	272/16	AEF	AGUAS	2016		12,72
196545412	Angela Maria Vieira Sequeira VILA SECA	369/16	AEF	AGUAS	2016		17,95
178	António Felix Teixeira S.Cosmado	98/17	AEF	AGUAS	2016	14 SÃO COSMADO	8,90
178	António Felix Teixeira S.Cosmado	58/17	AEF	AGUAS	2016	14 SÃO COSMADO	17,67
178	António Felix Teixeira S.Cosmado	8/17	AEF	AGUAS	2016	14 SÃO COSMADO	8,90
143367200	Armando Rebelo Rodrigues Paula Rua da Portela n.1	9/17	AEF	AGUAS	2016		13,68
102699240	Augusto Nogueira Queimada	177/16	AEF	AGUAS	2016		8,89
102699240	Augusto Nogueira Queimada	225/16	AEF	AGUAS	2016		8,89
108901033	BASILIO SANTOS COSTA CIMBRES	226/16	AEF	AGUAS	2016	4 CIMBRES	8,89
108901033	BASILIO SANTOS COSTA CIMBRES	178/16	AEF	AGUAS	2016	4 CIMBRES	8,89
147038057	Beatriz de Assunção Silvério Guedes Oliveira Rua do Pelourinho, n.º 29	60/17	AEF	AGUAS	2016		27,34
147038057	Beatriz de Assunção Silvério Guedes Oliveira Rua do Pelourinho, n.º 29	101/17	AEF	AGUAS	2016		15,42
177646470	CANDIDA DA PIEDADE DO ROSARIO TEIXEIRA RUA FLORENCIO CAETANO Nº46	179/16	AEF	AGUAS	2016	3 ARMAMAR	8,89
194335933	CARLOS ALBERTO DA SILVA OLIVEIRA VILA SECA	102/17	AEF	AGUAS	2016		20,46
194335933	CARLOS ALBERTO DA SILVA OLIVEIRA VILA SECA	61/17	AEF	AGUAS	2016		40,94
224027026	CARLOS ALBERTO SOARES DA SILVA S.MARTINHO DAS CHAS	227/16	AEF	AGUAS	2016		19,89
224027026	CARLOS ALBERTO SOARES DA SILVA S.MARTINHO DAS CHAS	520	AEF	AGUAS	2016		26,76
224027026	CARLOS ALBERTO SOARES DA SILVA S.MARTINHO DAS CHAS	180/16	AEF	AGUAS	2016		19,89
224027026	CARLOS ALBERTO SOARES DA SILVA S.MARTINHO DAS CHAS	408/16	AEF	AGUAS	2016		20,46
224027026	CARLOS ALBERTO SOARES DA SILVA S.MARTINHO DAS CHAS	62/17	AEF	AGUAS	2016		40,94
224027026	CARLOS ALBERTO SOARES DA SILVA S.MARTINHO DAS CHAS	374/16	AEF	AGUAS	2016		20,46
222585285	CECILIA CRISTINA DA SILVA MARTINS RUA DOS CAÇADORES, Nº 525	103/17	AEF	AGUAS	2016		20,46
600004562	Conservatória Dos Registos Civil e Predial de Armamar R.GASPAR E MANUEL CARDOSO	229/16	AEF	AGUAS	2016	3 ARMAMAR	21,17
192822993	FILIPPE JOAQUIM RIBEIRO PROENÇA CONTIM	105/17	AEF	AGUAS	2016		8,90
154081973	Fernando Guedes Pereira Rua D. João I, n.º 25 - 1.º Dto.	234/16	AEF	AGUAS	2016		12,48
154081973	Fernando Guedes Pereira Rua D. João I, n.º 25 - 1.º Dto.	183/16	AEF	AGUAS	2016		8,89
154081973	Fernando Guedes Pereira Rua D. João I, n.º 25 - 1.º Dto.	63/17	AEF	AGUAS	2016		17,67
154081973	Fernando Guedes Pereira Rua D. João I, n.º 25 - 1.º Dto.	106/17	AEF	AGUAS	2016		8,90
171629612	GASPAR MONTEIRO TEIXEIRA ALDEIAS	184/16	AEF	AGUAS	2016		13,38
600008878	Gnr-guarda Nacional Republicana PRAÇA DA REPUBLICA, 28	107/17	AEF	AGUAS	2016		14,56
239931793	HUGO FILIPE PEREIRA DA SILVA ARMAMAR	109/17	AEF	AGUAS	2016	3 ARMAMAR	19,22
239931793	HUGO FILIPE PEREIRA DA SILVA ARMAMAR	64/17	AEF	AGUAS	2016	3 ARMAMAR	30,88

Contribuinte		N.º Processo	Tipo	Proveniência	Ano	Freguesia	Valor Divida
239931793	HUGO FILIPE PEREIRA DA SILVA ARMAMAR	13/17	AEF	AGUAS	2016	3 ARMAMAR	13,68
217205267	HUMBERTO JOSÉ COSTA DA SILVA FOLGOSA	110/17	AEF	AGUAS	2016	6 FOLGOSA	14,62
220419329	Isabel Cristina Carvalho Coelho Av. 8 de setembro, 23, 1 FT	382/16	AEF	AGUAS	2016		13,68
220419329	Isabel Cristina Carvalho Coelho Av. 8 de setembro, 23, 1 FT	412/16	AEF	AGUAS	2016		13,68
211709557	JOAO MANUEL OLIVA RODRIGUES BAIRRO SANTA BARBARA LOTE 14	336/16	AEF	AGUAS	2016		35,02
211709557	JOAO MANUEL OLIVA RODRIGUES BAIRRO SANTA BARBARA LOTE 14	414/16	AEF	AGUAS	2016		42,76
211709557	JOAO MANUEL OLIVA RODRIGUES BAIRRO SANTA BARBARA LOTE 14	186/16	AEF	AGUAS	2016		32,38
211709557	JOAO MANUEL OLIVA RODRIGUES BAIRRO SANTA BARBARA LOTE 14	236/16	AEF	AGUAS	2016		23,49
211709557	JOAO MANUEL OLIVA RODRIGUES BAIRRO SANTA BARBARA LOTE 14	384/16	AEF	AGUAS	2016		42,76
211709557	JOAO MANUEL OLIVA RODRIGUES BAIRRO SANTA BARBARA LOTE 14	290/16	AEF	AGUAS	2016		33,47
187238073	JOAQUIM ANTONIO MERGULHAO CARDOSO VILA SECA	460/16	AEF	AGUAS	2016	19 VILA SECA	8,90
187238073	JOAQUIM ANTONIO MERGULHAO CARDOSO VILA SECA	419/16	AEF	AGUAS	2016	19 VILA SECA	8,90
195447514	JORGE FONSECA CARDOSO LARGO DA EIRA - QUEIMADA	458/16	AEF	AGUAS	2016	9 QUEIMADA	8,90
195447514	JORGE FONSECA CARDOSO LARGO DA EIRA - QUEIMADA	291/16	AEF	AGUAS	2016	9 QUEIMADA	11,77
195447514	JORGE FONSECA CARDOSO LARGO DA EIRA - QUEIMADA	238/16	AEF	AGUAS	2016	9 QUEIMADA	11,59
122277171	JOSE ALBERTO NAZARE PASSOS	112/17	AEF	AGUAS	2016		13,68
122277171	JOSE ALBERTO NAZARE PASSOS	111/17	AEF	AGUAS	2016		22,21
122277171	JOSE ALBERTO NAZARE PASSOS	17/17	AEF	AGUAS	2016		17,88
122277171	JOSE ALBERTO NAZARE PASSOS	16/17	AEF	AGUAS	2016		13,68
122277171	JOSE ALBERTO NAZARE PASSOS	242/16	AEF	AGUAS	2016		13,38
122277171	JOSE ALBERTO NAZARE PASSOS	240/16	AEF	AGUAS	2016		17,73
122277171	JOSE ALBERTO NAZARE PASSOS	113/17	AEF	AGUAS	2016		6,90
122277171	JOSE ALBERTO NAZARE PASSOS	241/16	AEF	AGUAS	2016		6,89
122277171	JOSE ALBERTO NAZARE PASSOS	18/17	AEF	AGUAS	2016		6,90
129288616	JOSE DE CARVALHO S.ROMAO	341/16	AEF	AGUAS	2016		8,90
167859447	JOSE DIONISIO DA SILVA RUA ALFREDO FERRAZ, LOTE A9, 3º ESQ	68/17	AEF	AGUAS	2016		17,67
167859447	JOSE DIONISIO DA SILVA RUA ALFREDO FERRAZ, LOTE A9, 3º ESQ	19/17	AEF	AGUAS	2016		8,90
167859447	JOSE DIONISIO DA SILVA RUA ALFREDO FERRAZ, LOTE A9, 3º ESQ	115/17	AEF	AGUAS	2016		9,90
176762639	JOSE OSORIO DA SILVA MARTA S.MARTINHO DAS CHÃS	292/16	AEF	AGUAS	2016		15,42
176762639	JOSE OSORIO DA SILVA MARTA S.MARTINHO DAS CHÃS	187/16	AEF	AGUAS	2016		15,08
176762639	JOSE OSORIO DA SILVA MARTA S.MARTINHO DAS CHÃS	385/16	AEF	AGUAS	2016		15,42
125112920	JOSE RAMOS VILA NOVA	420/16	AEF	AGUAS	2016	11 SANTA CRUZ	11,77

Contribuinte		N.º Processo	Tipo	Proveniência	Ano	Freguesia	Valor Dívida
143367609	JOSÉ SOARES PINHEIRO VILA SECA	421/16	AEF	AGUAS	2016		8,90
143367609	JOSÉ SOARES PINHEIRO VILA SECA	21/17	AEF	AGUAS	2016		8,90
143367609	JOSÉ SOARES PINHEIRO VILA SECA	247/16	AEF	AGUAS	2016		8,89
143367609	JOSÉ SOARES PINHEIRO VILA SECA	191/16	AEF	AGUAS	2016		8,89
143367609	JOSÉ SOARES PINHEIRO VILA SECA	526	AEF	AGUAS	2016		8,90
143367609	JOSÉ SOARES PINHEIRO VILA SECA	388/16	AEF	AGUAS	2016		8,90
143367609	JOSÉ SOARES PINHEIRO VILA SECA	461/16	AEF	AGUAS	2016		8,90
143367609	JOSÉ SOARES PINHEIRO VILA SECA	339/16	AEF	AGUAS	2016		8,90
143367609	JOSÉ SOARES PINHEIRO VILA SECA	296/16	AEF	AGUAS	2016		8,90
151494100	Joao Nogueira Queimada	71/17	AEF	AGUAS	2016		17,67
151494100	Joao Nogueira Queimada	22/17	AEF	AGUAS	2016		8,90
151494100	Joao Nogueira Queimada	293/16	AEF	AGUAS	2016		8,90
151494100	Joao Nogueira Queimada	416/16	AEF	AGUAS	2016		8,90
151494100	Joao Nogueira Queimada	116/17	AEF	AGUAS	2016		8,90
151494100	Joao Nogueira Queimada	386/16	AEF	AGUAS	2016		8,90
151494100	Joao Nogueira Queimada	337/16	AEF	AGUAS	2016		8,90
116635991	Jose Augusto Magalhaes Gogim	117/17	AEF	AGUAS	2016		8,24
124835163	Jose Batista Campos Fontelo	190/16	AEF	AGUAS	2016		8,89
196319862	João Bernardo Cardoso RUA DA MOREIRINHA Nº7	413/16	AEF	AGUAS	2016		8,90
196319862	João Bernardo Cardoso RUA DA MOREIRINHA Nº7	23/17	AEF	AGUAS	2016		8,90
196319862	João Bernardo Cardoso RUA DA MOREIRINHA Nº7	456/16	AEF	AGUAS	2016		8,90
196319862	João Bernardo Cardoso RUA DA MOREIRINHA Nº7	383/16	AEF	AGUAS	2016		8,90
196319862	João Bernardo Cardoso RUA DA MOREIRINHA Nº7	185/16	AEF	AGUAS	2016		8,89
196319862	João Bernardo Cardoso RUA DA MOREIRINHA Nº7	335/16	AEF	AGUAS	2016		8,90
196319862	João Bernardo Cardoso RUA DA MOREIRINHA Nº7	495/16	AEF	AGUAS	2016		8,90
196319862	João Bernardo Cardoso RUA DA MOREIRINHA Nº7	235/16	AEF	AGUAS	2016		8,89
196319862	João Bernardo Cardoso RUA DA MOREIRINHA Nº7	289/16	AEF	AGUAS	2016		8,90
156936348	LEONIDIO AIRES PASSOS	248/16	AEF	AGUAS	2016	12 SANTIAGO	10,01
156936348	LEONIDIO AIRES PASSOS	297/16	AEF	AGUAS	2016	12 SANTIAGO	8,24
177656395	LUIS ALBERTO PEREIRA FERREIRA RUA DE BAIXO	24/17	AEF	AGUAS	2016	15 SÃO MARTINHO DAS CHÃS	7,56
177656395	LUIS ALBERTO PEREIRA FERREIRA RUA DE BAIXO	496/16	AEF	AGUAS	2016	15 SÃO MARTINHO DAS CHÃS	7,56
177656395	LUIS ALBERTO PEREIRA FERREIRA RUA DE BAIXO	249/16	AEF	AGUAS	2016	15 SÃO MARTINHO DAS CHÃS	6,89

Contribuinte		N.º Processo	Tipo	Proveniência	Ano	Freguesia	Valor Divida
177656395	LUIS ALBERTO PEREIRA FERREIRA RUA DE BAIXO	389/16	AEF	AGUAS	2016	15 SÃO MARTINHO DAS CHÃS	7,56
177656395	LUIS ALBERTO PEREIRA FERREIRA RUA DE BAIXO	343/16	AEF	AGUAS	2016	15 SÃO MARTINHO DAS CHÃS	6,90
177656395	LUIS ALBERTO PEREIRA FERREIRA RUA DE BAIXO	462/16	AEF	AGUAS	2016	15 SÃO MARTINHO DAS CHÃS	7,56
177656395	LUIS ALBERTO PEREIRA FERREIRA RUA DE BAIXO	194/16	AEF	AGUAS	2016	15 SÃO MARTINHO DAS CHÃS	7,51
177656395	LUIS ALBERTO PEREIRA FERREIRA RUA DE BAIXO	298/16	AEF	AGUAS	2016	15 SÃO MARTINHO DAS CHÃS	7,56
177656395	LUIS ALBERTO PEREIRA FERREIRA RUA DE BAIXO	73/17	AEF	AGUAS	2016	15 SÃO MARTINHO DAS CHÃS	13,67
177656395	LUIS ALBERTO PEREIRA FERREIRA RUA DE BAIXO	422/16	AEF	AGUAS	2016	15 SÃO MARTINHO DAS CHÃS	7,56
195109201	LUIS ANTONIO DE JESUS RAMOS	195/16	AEF	AGUAS	2016		17,49
214954390	Licinia Isabel Santos Teixeira Lugar do Calvário, Lapinha	250/16	AEF	AGUAS	2016		8,89
189043350	MANUEL ANTONIO ALVES CARDOSO QUEIMADA - RUA DO VALE	463/16	AEF	AGUAS	2016	9 QUEIMADA	20,46
158467663	MANUEL ANTÓNIO CARDOSO DE CARVALHO GOUJOIM	197/16	AEF	AGUAS	2016		14,56
143225022	MANUEL CARDOSO DA SILVA ARICERA	199/16	AEF	AGUAS	2016		8,89
143225022	MANUEL CARDOSO DA SILVA ARICERA	256/16	AEF	AGUAS	2016		8,89
124625630	MANUEL DE JESUS CORREIA GERAL CIMBRES	258/16	AEF	AGUAS	2016		6,89
124625630	MANUEL DE JESUS CORREIA GERAL CIMBRES	259/16	AEF	AGUAS	2016		15,08
124625630	MANUEL DE JESUS CORREIA GERAL CIMBRES	26/17	AEF	AGUAS	2016		6,90
124625630	MANUEL DE JESUS CORREIA GERAL CIMBRES	497/16	AEF	AGUAS	2016		13,68
124625630	MANUEL DE JESUS CORREIA GERAL CIMBRES	498/16	AEF	AGUAS	2016		8,24
124625630	MANUEL DE JESUS CORREIA GERAL CIMBRES	25/17	AEF	AGUAS	2016		13,68
102698520	MANUEL NARCISO TOES	120/17	AEF	AGUAS	2016		8,90
105837555	MANUEL TEIXEIRA RAMOS QUELHA DO CASAL	121/17	AEF	AGUAS	2016	12 SANTIAGO	9,84
105837555	MANUEL TEIXEIRA RAMOS QUELHA DO CASAL	465/16	AEF	AGUAS	2016	12 SANTIAGO	9,84
105837555	MANUEL TEIXEIRA RAMOS QUELHA DO CASAL	74/17	AEF	AGUAS	2016	12 SANTIAGO	19,70
105837555	MANUEL TEIXEIRA RAMOS QUELHA DO CASAL	28/17	AEF	AGUAS	2016	12 SANTIAGO	9,84
130601500	MARIA ADELAIDE MONIZ COELHO DE ALMADA G.MACHADO ALDEIA DE CIMA	500/16	AEF	AGUAS	2016	1 ALDEIAS	9,90
115968890	MARIA CELESTE PEREIRA DUARTE RUA DOS CURRAIS	122/17	AEF	AGUAS	2016		8,90
214099032	Manuel Fernandes Teixeira Bernardo Rua da Cabine	502/16	AEF	AGUAS	2016		35,02
214099032	Manuel Fernandes Teixeira Bernardo Rua da Cabine	304/16	AEF	AGUAS	2016		8,90
214099032	Manuel Fernandes Teixeira Bernardo Rua da Cabine	31/17	AEF	AGUAS	2016		20,46
214099032	Manuel Fernandes Teixeira Bernardo Rua da Cabine	77/17	AEF	AGUAS	2016		19,70
201920085	Maria Gracinda Pinheiro Pinto Lugar de Santana	126/17	AEF	AGUAS	2016	18 VACALAR	13,41
201920085	Maria Gracinda Pinheiro Pinto Lugar de Santana	78/17	AEF	AGUAS	2016	18 VACALAR	27,70

Contribuinte		N.º Processo	Tipo	Proveniência	Ano	Freguesia	Valor Divida
102952876	Maria José Dos Anjos Nascimento Rua das Courelas, 10	426/16	AEF	AGUAS	2016		12,72
114298190	Maria da Conceição da Cunha Antunes Dias LARGO DA RUA	305/16	AEF	AGUAS	2016		8,90
171629671	Maximino Soeiro Passos	79/17	AEF	AGUAS	2016		17,67
196025818	Natércia Cristina Valente Pinto RUA DOS COMBATENTES, N°5 2°ESQ	127/17	AEF	AGUAS	2016		8,90
142194662	OLIMPIA DOS ANJOS FONTELO	80/17	AEF	AGUAS	2016		13,67
204745322	PAULA CRISTINA FERREIRA MARTA LUGAR DO MALADAO	36/17	AEF	AGUAS	2016	3 ARMAMAR	19,60
204745322	PAULA CRISTINA FERREIRA MARTA LUGAR DO MALADAO	204/16	AEF	AGUAS	2016	3 ARMAMAR	13,03
204745322	PAULA CRISTINA FERREIRA MARTA LUGAR DO MALADAO	262/16	AEF	AGUAS	2016	3 ARMAMAR	12,19
204745322	PAULA CRISTINA FERREIRA MARTA LUGAR DO MALADAO	307/16	AEF	AGUAS	2016	3 ARMAMAR	13,41
156421194	PRECIOSA DE JESUS TRAVANCA	129/17	AEF	AGUAS	2016	3 ARMAMAR	8,90
156421194	PRECIOSA DE JESUS TRAVANCA	81/17	AEF	AGUAS	2016	3 ARMAMAR	17,67
254407269	Patricia Cristina Mesquita Pinto LUGAR DA ESTORGADA	261/16	AEF	AGUAS	2016		13,38
254407269	Patricia Cristina Mesquita Pinto LUGAR DA ESTORGADA	82/17	AEF	AGUAS	2016		27,34
254407269	Patricia Cristina Mesquita Pinto LUGAR DA ESTORGADA	203/16	AEF	AGUAS	2016		13,38
254407269	Patricia Cristina Mesquita Pinto LUGAR DA ESTORGADA	471/16	AEF	AGUAS	2016		13,68
254407269	Patricia Cristina Mesquita Pinto LUGAR DA ESTORGADA	351/16	AEF	AGUAS	2016		13,68
254407269	Patricia Cristina Mesquita Pinto LUGAR DA ESTORGADA	37/17	AEF	AGUAS	2016		13,68
254407269	Patricia Cristina Mesquita Pinto LUGAR DA ESTORGADA	306/16	AEF	AGUAS	2016		13,68
254407269	Patricia Cristina Mesquita Pinto LUGAR DA ESTORGADA	428/16	AEF	AGUAS	2016		13,68
254407269	Patricia Cristina Mesquita Pinto LUGAR DA ESTORGADA	392/16	AEF	AGUAS	2016		13,68
508042127	Pequenas Delicias - Catering Unipessoal, Ldª RUA GASPAR E MANUEL CARDOSO, LOTE 1 A	132/17	AEF	AGUAS	2016		32,63
508042127	Pequenas Delicias - Catering Unipessoal, Ldª RUA GASPAR E MANUEL CARDOSO, LOTE 1 A	84/17	AEF	AGUAS	2016		56,74
508042127	Pequenas Delicias - Catering Unipessoal, Ldª RUA GASPAR E MANUEL CARDOSO, LOTE 1 A	83/17	AEF	AGUAS	2016		84,04
508042127	Pequenas Delicias - Catering Unipessoal, Ldª RUA GASPAR E MANUEL CARDOSO, LOTE 1 A	130/17	AEF	AGUAS	2016		24,10
508042127	Pequenas Delicias - Catering Unipessoal, Ldª RUA GASPAR E MANUEL CARDOSO, LOTE 1 A	85/17	AEF	AGUAS	2016		65,27
508042127	Pequenas Delicias - Catering Unipessoal, Ldª RUA GASPAR E MANUEL CARDOSO, LOTE 1 A	131/17	AEF	AGUAS	2016		42,87
509823270	QUINTA DA GINGEIRA - SOCIEDADE AGRICOLA E COMERCIAL,LDA BAIRRO DO PARAISO N°3	205/16	AEF	AGUAS	2016		33,88
509823270	QUINTA DA GINGEIRA - SOCIEDADE AGRICOLA E COMERCIAL,LDA BAIRRO DO PARAISO N°3	133/17	AEF	AGUAS	2016		54,01
509823270	QUINTA DA GINGEIRA - SOCIEDADE AGRICOLA E COMERCIAL,LDA BAIRRO DO PARAISO N°3	311/16	AEF	AGUAS	2016		33,47
509823270	QUINTA DA GINGEIRA - SOCIEDADE AGRICOLA E COMERCIAL,LDA BAIRRO DO PARAISO N°3	433/16	AEF	AGUAS	2016		33,47

Contribuinte		N.º Processo	Tipo	Proveniência	Ano	Freguesia	Valor Divida
509823270	QUINTA DA GINGEIRA - SOCIEDADE AGRICOLA E COMERCIAL,LDA	38/17	AEF	AGUAS	2016		54,01
509823270	BAIRRO DO PARAISO Nº3						
509823270	QUINTA DA GINGEIRA - SOCIEDADE AGRICOLA E COMERCIAL,LDA	352/16	AEF	AGUAS	2016		31,90
509823270	BAIRRO DO PARAISO Nº3						
509823270	QUINTA DA GINGEIRA - SOCIEDADE AGRICOLA E COMERCIAL,LDA	394/16	AEF	AGUAS	2016		31,90
122317335	BAIRRO DO PARAISO Nº3						
122317335	RAUL RAMOS DA CUNHA	134/17	AEF	AGUAS	2016		9,84
122317335	VILA NOVA						
122317335	RAUL RAMOS DA CUNHA	86/17	AEF	AGUAS	2016		19,70
122317335	VILA NOVA						
113914771	ROSA STEINER	266/16	AEF	AGUAS	2016	10 QUEIMADELA	8,89
113914771	QUEIMADELA						
113914771	ROSA STEINER	353/16	AEF	AGUAS	2016	10 QUEIMADELA	8,90
113914771	QUEIMADELA						
113914771	ROSA STEINER	507/16	AEF	AGUAS	2016	10 QUEIMADELA	8,90
113914771	QUEIMADELA						
113914771	ROSA STEINER	206/16	AEF	AGUAS	2016	10 QUEIMADELA	8,89
113914771	QUEIMADELA						
113914771	ROSA STEINER	135/17	AEF	AGUAS	2016	10 QUEIMADELA	8,90
113914771	QUEIMADELA						
113914771	ROSA STEINER	396/16	AEF	AGUAS	2016	10 QUEIMADELA	8,90
113914771	QUEIMADELA						
113914771	ROSA STEINER	312/16	AEF	AGUAS	2016	10 QUEIMADELA	8,90
113914771	QUEIMADELA						
113914771	ROSA STEINER	87/17	AEF	AGUAS	2016	10 QUEIMADELA	17,67
113914771	QUEIMADELA						
113914771	ROSA STEINER	472/16	AEF	AGUAS	2016	10 QUEIMADELA	8,90
113914771	QUEIMADELA						
113914771	ROSA STEINER	434/16	AEF	AGUAS	2016	10 QUEIMADELA	8,90
113914771	QUEIMADELA						
202	Rogério de Carvalho	267/16	AEF	AGUAS	2016		11,59
202	Queimada						
202	Rogério de Carvalho	314/16	AEF	AGUAS	2016		11,77
202	Queimada						
202	Rogério de Carvalho	473/16	AEF	AGUAS	2016		11,77
202	Queimada						
186222238	SILVINA SANTOS BATISTA	435/16	AEF	AGUAS	2016		9,84
186222238	VACALAR						
186222238	SILVINA SANTOS BATISTA	88/17	AEF	AGUAS	2016		18,74
186222238	VACALAR						
186222238	SILVINA SANTOS BATISTA	397/16	AEF	AGUAS	2016		8,90
186222238	VACALAR						
198931042	SOFIA MARIA SANTOS TEIXEIRA	39/17	AEF	AGUAS	2016	9 QUEIMADA	15,17
198931042	Queimada						
229462650	SOFIA RAQUEL ALMEIDA AMARO	207/16	AEF	AGUAS	2016	15 SÃO MARTINHO DAS CHÃS	8,89
229462650	RUA DA ORDEM DE MALTA N.º 3						
229462650	SOFIA RAQUEL ALMEIDA AMARO	40/17	AEF	AGUAS	2016	15 SÃO MARTINHO DAS CHÃS	8,90
229462650	RUA DA ORDEM DE MALTA N.º 3						
243730365	TIAGO MANUEL CARDOSO DOS SANTOS	474/16	AEF	AGUAS	2016	9 QUEIMADA	11,77
243730365	LARGO SANTO ANTONIO						
243730365	TIAGO MANUEL CARDOSO DOS SANTOS	208/16	AEF	AGUAS	2016	9 QUEIMADA	12,48
243730365	LARGO SANTO ANTONIO						
243730365	TIAGO MANUEL CARDOSO DOS SANTOS	355/16	AEF	AGUAS	2016	9 QUEIMADA	11,77
243730365	LARGO SANTO ANTONIO						
243730365	TIAGO MANUEL CARDOSO DOS SANTOS	316/16	AEF	AGUAS	2016	9 QUEIMADA	11,77
243730365	LARGO SANTO ANTONIO						
243730365	TIAGO MANUEL CARDOSO DOS SANTOS	398/16	AEF	AGUAS	2016	9 QUEIMADA	10,81
243730365	LARGO SANTO ANTONIO						
243730365	TIAGO MANUEL CARDOSO DOS SANTOS	436/16	AEF	AGUAS	2016	9 QUEIMADA	11,77
243730365	LARGO SANTO ANTONIO						
243730365	TIAGO MANUEL CARDOSO DOS SANTOS	268/16	AEF	AGUAS	2016	9 QUEIMADA	11,59
243730365	LARGO SANTO ANTONIO						

Contribuinte		N.º Processo	Tipo	Proveniência	Ano	Freguesia	Valor Dívida
505273772	Turicarreira - Hospedaria Armamar Lda. ARMAMAR	475/16	AEF	AGUAS	2016		109,51
505273772	Turicarreira - Hospedaria Armamar Lda. ARMAMAR	269/16	AEF	AGUAS	2016		52,03
505273772	Turicarreira - Hospedaria Armamar Lda. ARMAMAR	136/17	AEF	AGUAS	2016		49,72
505273772	Turicarreira - Hospedaria Armamar Lda. ARMAMAR	317/16	AEF	AGUAS	2016		42,87
505273772	Turicarreira - Hospedaria Armamar Lda. ARMAMAR	89/17	AEF	AGUAS	2016		107,99
505273772	Turicarreira - Hospedaria Armamar Lda. ARMAMAR	209/16	AEF	AGUAS	2016		26,85
505273772	Turicarreira - Hospedaria Armamar Lda. ARMAMAR	437/16	AEF	AGUAS	2016		100,96
505273772	Turicarreira - Hospedaria Armamar Lda. ARMAMAR	41/17	AEF	AGUAS	2016		75,35
109396723	VIRIATO GOMES CONTIM	212/16	AEF	AGUAS	2016		6,89
205015735	Vera Monica da Cruz Duarte AV. DR. OLIVEIRA SALAZAR, N.º 22, 3.º ESQ.º - MOZES	439/16	AEF	AGUAS	2016		9,84
205015735	Vera Monica da Cruz Duarte AV. DR. OLIVEIRA SALAZAR, N.º 22, 3.º ESQ.º - MOZES	43/17	AEF	AGUAS	2016		8,90
205015735	Vera Monica da Cruz Duarte AV. DR. OLIVEIRA SALAZAR, N.º 22, 3.º ESQ.º - MOZES	319/16	AEF	AGUAS	2016		8,90
205015735	Vera Monica da Cruz Duarte AV. DR. OLIVEIRA SALAZAR, N.º 22, 3.º ESQ.º - MOZES	357/16	AEF	AGUAS	2016		15,58
205015735	Vera Monica da Cruz Duarte AV. DR. OLIVEIRA SALAZAR, N.º 22, 3.º ESQ.º - MOZES	477/16	AEF	AGUAS	2016		8,90
205015735	Vera Monica da Cruz Duarte AV. DR. OLIVEIRA SALAZAR, N.º 22, 3.º ESQ.º - MOZES	90/17	AEF	AGUAS	2016		17,67
205015735	Vera Monica da Cruz Duarte AV. DR. OLIVEIRA SALAZAR, N.º 22, 3.º ESQ.º - MOZES	510/16	AEF	AGUAS	2016		8,90
205015735	Vera Monica da Cruz Duarte AV. DR. OLIVEIRA SALAZAR, N.º 22, 3.º ESQ.º - MOZES	400/16	AEF	AGUAS	2016		8,90
124625657	Vicente Cardoso Fontelo	44/17	AEF	AGUAS	2016		8,90
190076410	Virginia Guedes Alvim Gogim	45/17	AEF	AGUAS	2016		125,55
190076410	Virginia Guedes Alvim Gogim	511/16	AEF	AGUAS	2016		301,45
190076410	Virginia Guedes Alvim Gogim	91/17	AEF	AGUAS	2016		92,58

MUNICÍPIO DE ARMAMAR
DECLARAÇÃO DE PAGAMENTOS EM ATRASO

Ano : 2016

Data : 11-04-2017

NIF	N.º Terceiro	Nome	Ano Fatura	Referência	Data Fatura	Ct. Patrimonial	Valor
600000303	797	ADSE-D.G.PROT.SOC.FUNC.AGEN.ADM.PUBLICA	2016	17612	23/10/2016	22.1	6 156,67 €
600000303	797	ADSE-D.G.PROT.SOC.FUNC.AGEN.ADM.PUBLICA	2016	19148	27/11/2016	22.1	849,23 €
600000303	797	ADSE-D.G.PROT.SOC.FUNC.AGEN.ADM.PUBLICA	2016	15754	25/09/2016	22.1	28,94 €
504128221	2614	Gesticaca - Gestao Integrada de Recursos Cinegeticos,lda	2016	64	28/09/2016	22.1	1 696,00 €
500246963	962	Repsol-combustiveis, S.a.	2016	30309	30/11/2016	22.1	4 297,26 €
508922119	10168	Petralmeida - Unipessoal, Lda.	2016	304	11/11/2016	22.1	123,00 €
508886570	7731	Regrapower Unipessoal Lda	2016	457	11/10/2016	22.1	60,00 €
510461603	9700	Fertcrops, Unipessoal,lda	2016	110	14/09/2016	22.1	611,53 €
510461603	9700	Fertcrops, Unipessoal,lda	2016	115	22/09/2016	22.1	1 281,64 €
500940037	872	Fundação Gaspar e Manuel Cardoso	2016	45	07/12/2016	22.1	4 883,29 €
500940037	872	Fundação Gaspar e Manuel Cardoso	2016	47	19/12/2016	22.1	3 964,60 €
500940037	872	Fundação Gaspar e Manuel Cardoso	2016	46	07/12/2016	22.1	3 417,12 €
503285196	10654	Cerger- Sociedade de Actividades Hoteleiras, Lda	2016	9140017554	30/11/2016	22.1	3 986,30 €
503285196	10654	Cerger- Sociedade de Actividades Hoteleiras, Lda	2016	9140017263	31/10/2016	22.1	3 717,81 €
156936410	404	Manuel Alexandre da Silva Vieira	2016	1890	29/11/2016	22.1	23,00 €
156936410	404	Manuel Alexandre da Silva Vieira	2016	1847	25/10/2016	22.1	100,84 €
156936410	404	Manuel Alexandre da Silva Vieira	2016	1855	27/10/2016	22.1	318,45 €
156936410	404	Manuel Alexandre da Silva Vieira	2016	1912	26/12/2016	22.1	15,00 €
510461603	9700	Fertcrops, Unipessoal,lda	2016	111	14/09/2016	22.1	1 186,95 €
508886570	7731	Regrapower Unipessoal Lda	2016	459	11/10/2016	22.1	159,15 €
508886570	7731	Regrapower Unipessoal Lda	2016	460	11/10/2016	22.1	203,20 €
508886570	7731	Regrapower Unipessoal Lda	2016	457	11/10/2016	22.1	37,86 €

502626151	10478	Real Auto - Vila Real	2016	1144	02/09/2016	22.1	25,09 €
103464611	35	Joaquim da Silva Cardoso Pinto	2016	5	09/09/2016	22.1	6,00 €
103464611	35	Joaquim da Silva Cardoso Pinto	2016	11	11/11/2016	22.1	6,00 €
103464611	35	Joaquim da Silva Cardoso Pinto	2016	174	09/09/2016	22.1	180,00 €
504176137	403	Garagem Cardoso de Cardoso & Filho, Lda	2016	435	14/10/2016	22.1	243,73 €
504176137	403	Garagem Cardoso de Cardoso & Filho, Lda	2016	418	26/09/2016	22.1	46,61 €
504176137	403	Garagem Cardoso de Cardoso & Filho, Lda	2016	412	22/09/2016	22.1	393,56 €
502626151	10478	Real Auto - Vila Real	2016	1218	15/09/2016	22.1	26,88 €
504176137	403	Garagem Cardoso de Cardoso & Filho, Lda	2016	399	21/09/2016	22.1	79,70 €
504176137	403	Garagem Cardoso de Cardoso & Filho, Lda	2016	398	21/09/2016	22.1	113,37 €
502626151	10478	Real Auto - Vila Real	2016	1227	16/09/2016	22.1	5,54 €
504176137	403	Garagem Cardoso de Cardoso & Filho, Lda	2016	397	21/09/2016	22.1	87,57 €
502626151	10478	Real Auto - Vila Real	2016	1288	29/09/2016	22.1	42,04 €
502626151	10478	Real Auto - Vila Real	2016	1290	29/09/2016	22.1	74,98 €
502626151	10478	Real Auto - Vila Real	2016	1291	29/09/2016	22.1	11,32 €
504176137	403	Garagem Cardoso de Cardoso & Filho, Lda	2016	396	21/09/2016	22.1	113,37 €
504176137	403	Garagem Cardoso de Cardoso & Filho, Lda	2016	395	21/09/2016	22.1	64,49 €
504176137	403	Garagem Cardoso de Cardoso & Filho, Lda	2016	374	12/09/2016	22.1	73,70 €
103464611	35	Joaquim da Silva Cardoso Pinto	2016	13/9	19/10/2016	22.1	17,50 €
508886570	7731	Regrapower Unipessoal Lda	2016	458	11/10/2016	22.1	74,38 €
103464611	35	Joaquim da Silva Cardoso Pinto	2016	203	07/10/2016	22.1	1 520,00 €
502626151	10478	Real Auto - Vila Real	2016	1355	13/10/2016	22.1	50,43 €
502626151	10478	Real Auto - Vila Real	2016	1356	13/10/2016	22.1	6,15 €
502626151	10478	Real Auto - Vila Real	2016	1357	13/10/2016	22.1	12,31 €
502626151	10478	Real Auto - Vila Real	2016	1364	14/10/2016	22.1	4,18 €
103464611	35	Joaquim da Silva Cardoso Pinto	2016	219	19/10/2016	22.1	280,00 €
500302030	388	Wurth Portugal - Tecnica de Montagem, Lda	2016	92880687	08/11/2016	22.1	196,80 €
504176137	403	Garagem Cardoso de Cardoso & Filho, Lda	2016	436	14/10/2016	22.1	64,00 €
103464611	35	Joaquim da Silva Cardoso Pinto	2016	283	29/12/2016	22.1	180,00 €
502626151	10478	Real Auto - Vila Real	2016	1401	21/10/2016	22.1	27,68 €
502626151	10478	Real Auto - Vila Real	2016	1402	21/10/2016	22.1	145,69 €
103464611	35	Joaquim da Silva Cardoso Pinto	2016	277	29/12/2016	22.1	120,00 €
103464611	35	Joaquim da Silva Cardoso Pinto	2016	260	13/12/2016	22.1	230,00 €

103464611	35	Joaquim da Silva Cardoso Pinto	2016	258	06/12/2016	22.1	120,00 €
103464611	35	Joaquim da Silva Cardoso Pinto	2016	257	06/12/2016	22.1	70,00 €
103464611	35	Joaquim da Silva Cardoso Pinto	2016	256	06/12/2016	22.1	260,00 €
103464611	35	Joaquim da Silva Cardoso Pinto	2016	245	22/11/2016	22.1	130,00 €
103464611	35	Joaquim da Silva Cardoso Pinto	2016	241	17/11/2016	22.1	220,00 €
103464611	35	Joaquim da Silva Cardoso Pinto	2016	24	29/12/2016	22.1	16,00 €
103464611	35	Joaquim da Silva Cardoso Pinto	2016	238	11/11/2016	22.1	90,00 €
103464611	35	Joaquim da Silva Cardoso Pinto	2016	23	29/12/2016	22.1	20,00 €
502626151	10478	Real Auto - Vila Real	2016	1686	13/12/2016	22.1	136,58 €
500075530	9349	Cooperativa Agrícola do Távora	2016	516	16/12/2016	22.1	184,50 €
506370291	5961	Palgor - Publicidade e Design	2016	5760	24/10/2016	22.1	332,10 €
513606084	10567	Águas do Norte, S.a	2016	440038/3618	01/11/2016	22.1	22 722,07 €
513606084	10567	Águas do Norte, S.a	2016	440038/3143	01/09/2016	22.1	36 335,14 €
513606084	10567	Águas do Norte, S.a	2016	3381	03/10/2016	22.1	28 217,84 €
513606084	10567	Águas do Norte, S.a	2016	3130386572-A-A	11/08/2014	22.3.04	610,32 €
513606084	10567	Águas do Norte, S.a	2016	3130386545-A-A	11/07/2014	22.3.04	10 572,26 €
500851182	11076	Oficinas de S.josé	2016	116/1158	29/11/2016	26.8.9.07	20,00 €
500302030	388	Wurth Portugal - Tecnica de Montagem, Lda	2016	92873380	31/10/2016	22.1	404,85 €
500302030	388	Wurth Portugal - Tecnica de Montagem, Lda	2016	92873379	31/10/2016	22.1	233,70 €
500302030	388	Wurth Portugal - Tecnica de Montagem, Lda	2016	92861981	20/10/2016	22.1	137,64 €
500302030	388	Wurth Portugal - Tecnica de Montagem, Lda	2016	92844338	30/09/2016	22.1	11,05 €
500302030	388	Wurth Portugal - Tecnica de Montagem, Lda	2016	92838489	28/09/2016	22.1	1 376,31 €
500183872	33	Mario Gonçalves, Lda.	2016	10002/160014733	14/10/2016	22.1	210,33 €
166305820	348	Tecnitel-jorge Nuno de Magalhães Mendonça Pimentel	2016	82	27/12/2016	22.1	370,37 €
166305820	348	Tecnitel-jorge Nuno de Magalhães Mendonça Pimentel	2016	81	27/12/2016	22.1	986,26 €
509961770	9356	Igreja Comercio Geral de Armamar	2016	1712	02/09/2016	22.1	43,48 €
507220951	7928	Fun & Fitness - Comércio de Artigos Desportivos, Lda.	2016	690	30/11/2016	22.1	22,14 €
507220951	7928	Fun & Fitness - Comércio de Artigos Desportivos, Lda.	2016	689	30/11/2016	22.1	25,63 €
507220951	7928	Fun & Fitness - Comércio de Artigos Desportivos, Lda.	2016	688	30/11/2016	22.1	51,66 €
500183872	33	Mario Gonçalves, Lda.	2016	10002/160014903	18/10/2016	22.1	590,40 €
509961770	9356	Igreja Comercio Geral de Armamar	2016	1783	14/09/2016	22.1	114,69 €
509961770	9356	Igreja Comercio Geral de Armamar	2016	1793	15/09/2016	22.1	246,95 €
509961770	9356	Igreja Comercio Geral de Armamar	2016	1832	20/09/2016	22.1	79,74 €

509961770	9356	Igreja Comercio Geral de Armamar	2016	1836	20/09/2016	22.1	3,20 €
509961770	9356	Igreja Comercio Geral de Armamar	2016	1841	21/09/2016	22.1	77,76 €
500302030	388	Wurth Portugal - Tecnica de Montagem, Lda	2016	92914200	09/12/2016	22.1	24,60 €
156936410	404	Manuel Alexandre da Silva Vieira	2016	1848	27/10/2016	22.1	131,60 €
508442397	10657	Azul Pastel, Lda	2016	5563	03/11/2016	22.1	407,38 €
509961770	9356	Igreja Comercio Geral de Armamar	2016	1860	22/09/2016	22.1	19,70 €
156936410	404	Manuel Alexandre da Silva Vieira	2016	1879	11/11/2016	22.1	135,20 €
507220951	7928	Fun & Fitness - Comércio de Artigos Desportivos, Lda.	2016	545	14/09/2016	22.1	557,19 €
502278218	409	Pereiras & Almeida, Lda	2016	5327	12/11/2016	22.1	30,00 €
509961770	9356	Igreja Comercio Geral de Armamar	2016	1964	11/10/2016	22.1	4,80 €
509961770	9356	Igreja Comercio Geral de Armamar	2016	1979	13/10/2016	22.1	27,28 €
509961770	9356	Igreja Comercio Geral de Armamar	2016	1983	14/10/2016	22.1	3,30 €
508886570	7731	Regrapower Unipessoal Lda	2016	517	16/11/2016	22.1	5,00 €
510756980	11004	Sigmaimpact - Especialidades Quimicas	2016	B/1992	23/12/2016	22.1	960,14 €
504446819	6936	Jardim da Rua - Comercio de Plantas, Lda	2016	11/1851	18/10/2016	22.1	885,10 €
166305820	348	Tecnitel-jorge Nuno de Magalhães Mendonça Pimentel	2016	51	21/09/2016	22.1	1 133,74 €
509391168	8530	António Teixeira-materiais de Construção,lda	2016	5074	29/12/2016	22.1	5 481,91 €
500775540	4	Francisco Pereira Marinho & Irmãos, S.a.	2016	5067	15/09/2016	22.1	315,53 €
500775540	4	Francisco Pereira Marinho & Irmãos, S.a.	2016	5046	12/09/2016	22.1	627,30 €
509961770	9356	Igreja Comercio Geral de Armamar	2016	2016/2171	11/11/2016	22.1	103,93 €
500775540	4	Francisco Pereira Marinho & Irmãos, S.a.	2016	5037	12/09/2016	22.1	279,78 €
509391168	8530	António Teixeira-materiais de Construção,lda	2016	5024	27/12/2016	22.1	433,94 €
509961770	9356	Igreja Comercio Geral de Armamar	2016	2020	20/10/2016	22.1	34,80 €
509961770	9356	Igreja Comercio Geral de Armamar	2016	2027	20/10/2016	22.1	1 821,02 €
500775540	4	Francisco Pereira Marinho & Irmãos, S.a.	2016	5014	05/09/2016	22.1	533,21 €
509831605	11066	Bourbon & Martins Comércio de Bandeiras, Lda	2016	203	17/11/2016	22.1	243,54 €
508886570	7731	Regrapower Unipessoal Lda	2016	500	04/11/2016	22.1	50,00 €
509961770	9356	Igreja Comercio Geral de Armamar	2016	2078	26/10/2016	22.1	68,30 €
504446819	6936	Jardim da Rua - Comercio de Plantas, Lda	2016	11/1865	27/10/2016	22.1	2 376,00 €
152780823	894	ANTÓNIO LAUREANO REGO BRANQUINHO	2016	216	04/10/2016	22.1	147,60 €
508886570	7731	Regrapower Unipessoal Lda	2016	462	14/10/2016	22.1	46,00 €
509961770	9356	Igreja Comercio Geral de Armamar	2016	2184	14/11/2016	22.1	191,35 €
506619290	10125	Integrator - Tecnologias de Informação, Lda.	2016	94	30/11/2016	22.1	198,03 €

506619290	10125	Integrator - Tecnologias de Informação, Lda.	2016	95	30/11/2016	22.1	82,10 €
509961770	9356	Igreja Comercio Geral de Armamar	2016	2252	28/11/2016	22.1	214,73 €
502567635	9916	Anti Chama, Lda.	2016	34961	23/10/2016	22.1	246,00 €
502888539	4327	Bricantel-material Electrico	2016	116098	08/09/2016	22.1	2 749,79 €
513820892	10922	Exachem - Soluções Químicas, Lda.	2016	2373	23/11/2016	22.1	1 018,44 €
109026004	2173	Floripes Santos Marta	2016	1168	27/12/2016	22.1	40,00 €
109026004	2173	Floripes Santos Marta	2016	1169	27/12/2016	22.1	50,00 €
109026004	2173	Floripes Santos Marta	2016	1172	29/12/2016	22.1	12,00 €
501500383	8024	Berner - Produtos Para Montagem e Fixação,lda	2016	1223342731	11/10/2016	22.1	476,37 €
500183872	33	Mario Gonçalves, Lda.	2016	160018093	21/12/2016	22.1	1 403,23 €
509961770	9356	Igreja Comercio Geral de Armamar	2016	2428	27/12/2016	22.1	9,15 €
509961770	9356	Igreja Comercio Geral de Armamar	2016	2429	27/12/2016	22.1	37,63 €
500183872	33	Mario Gonçalves, Lda.	2016	160016388	11/11/2016	22.1	446,61 €
501500383	8024	Berner - Produtos Para Montagem e Fixação,lda	2016	1223371418	29/12/2016	22.1	575,59 €
500183872	33	Mario Gonçalves, Lda.	2016	160015710	31/10/2016	22.1	625,21 €
509406297	9661	HIDROHENRIQUE - COM.SISTEMAS DE REGA UNIPessoal LDA	2016	256	16/12/2016	26.1.1	184,50 €
500183872	33	Mario Gonçalves, Lda.	2016	160014393	10/10/2016	22.1	729,14 €
509406297	9661	HIDROHENRIQUE - COM.SISTEMAS DE REGA UNIPessoal LDA	2016	257	16/12/2016	22.1	221,21 €
500183872	33	Mario Gonçalves, Lda.	2016	160014392	10/10/2016	22.1	787,20 €
505501155	7658	Valter Ferreira Arcanjo,lda	2016	2582	29/12/2016	22.1	183,25 €
500183872	33	Mario Gonçalves, Lda.	2016	160014203	07/10/2016	22.1	326,32 €
501777407	5802	Certoma - Comércio Técnico de Máquinas Lda	2016	1299	12/10/2016	22.1	555,95 €
506610420	3355	Tipografia Exemplo-artes Gráficas, Lda.	2016	1397	26/09/2016	22.1	368,61 €
509391168	8530	António Teixeira-materiais de Construção,lda	2016	3883	12/10/2016	22.1	43,67 €
509391168	8530	António Teixeira-materiais de Construção,lda	2016	3830	07/10/2016	22.1	5 176,36 €
509391168	8530	António Teixeira-materiais de Construção,lda	2016	A16/4112	26/10/2016	22.1	1 224,17 €
500302030	388	Wurth Portugal - Tecnica de Montagem, Lda	2016	92906211	10/12/2016	22.1	1 417,70 €
510461603	9700	Fertcrops, Unipessoal,lda	2016	133	16/11/2016	22.1	393,90 €
501583688	484	Lucio Fernandes & Filhos, Lda.	2016	1377	07/10/2016	22.1	400,33 €
506610420	3355	Tipografia Exemplo-artes Gráficas, Lda.	2016	1396	26/09/2016	22.1	1 399,74 €
501108300	10918	Inerbeiral - Central de Agregados e Betuminosos	2016	1396	07/10/2016	22.1	451,91 €
509391168	8530	António Teixeira-materiais de Construção,lda	2016	A16/4113	26/10/2016	22.1	1 423,06 €
503504564	9456	Edp Comercial – Comercialização de Energia, S.a.	2016	11160000873927	15/11/2016	22.1	59,05 €

507039440	4918	Repsolgás - Portugal Sa	2016	1210246607	28/11/2016	22.1	1 666,18 €
507039440	4918	Repsolgás - Portugal Sa	2016	1210245222	09/11/2016	22.1	3 444,33 €
504276514	889	Resur-resíduos Sólidos e Urbanos Lda.	2016	16097	30/11/2016	22.1	12 720,00 €
504276514	889	Resur-resíduos Sólidos e Urbanos Lda.	2016	16077	30/09/2016	22.1	12 720,00 €
509143059	8268	Resinorte - Valorização e Tratamento de Resíduos Sólidos, S.a.	2016	489	30/09/2016	22.1	7 930,96 €
509143059	8268	Resinorte - Valorização e Tratamento de Resíduos Sólidos, S.a.	2016	616	30/11/2016	22.1	7 341,02 €
504276514	889	Resur-resíduos Sólidos e Urbanos Lda.	2016	16070	31/08/2016	22.1	12 720,00 €
504276514	889	Resur-resíduos Sólidos e Urbanos Lda.	2016	16085	31/10/2016	22.1	12 720,00 €
509143059	8268	Resinorte - Valorização e Tratamento de Resíduos Sólidos, S.a.	2016	2016/526	31/10/2016	22.1	7 144,97 €
103464611	35	Joaquim da Silva Cardoso Pinto	2016	24	29/12/2016	22.1	11,00 €
103464611	35	Joaquim da Silva Cardoso Pinto	2016	204	07/10/2016	22.1	6,00 €
103464611	35	Joaquim da Silva Cardoso Pinto	2016	22	29/12/2016	22.1	5,00 €
503144851	1014	Cima - Centro de Inspeção Em Automoveis, Lda	2016	301	19/09/2016	22.1	30,54 €
503144851	1014	Cima - Centro de Inspeção Em Automoveis, Lda	2016	247/00333	31/10/2016	22.1	106,80 €
503144851	1014	Cima - Centro de Inspeção Em Automoveis, Lda	2016	293	13/09/2016	22.1	30,54 €
503144851	1014	Cima - Centro de Inspeção Em Automoveis, Lda	2016	368	07/11/2016	22.1	7,66 €
103464611	35	Joaquim da Silva Cardoso Pinto	2016	13/8	19/10/2016	22.1	6,00 €
503144851	1014	Cima - Centro de Inspeção Em Automoveis, Lda	2016	294	13/09/2016	22.1	45,72 €
503144851	1014	Cima - Centro de Inspeção Em Automoveis, Lda	2016	379	11/11/2016	22.1	30,54 €
103464611	35	Joaquim da Silva Cardoso Pinto	2016	4	09/09/2016	22.1	30,00 €
508797306	7385	Armamar Viva Sa.	2016	1721128	03/11/2016	26.8.4.03.1	7 000,00 €
508797306	7385	Armamar Viva Sa.	2016	1721130	05/12/2016	26.8.4.03.1	27 508,93 €
502120070	5032	Konica Minolta Business Solutions Portugal,unipessoal,lda	2016	162212911	25/11/2016	22.1	1 493,85 €
502120070	5032	Konica Minolta Business Solutions Portugal,unipessoal,lda	2016	162327019	28/11/2016	22.1	283,70 €
502190442	2326	Jacar - Rent - a - Car,Idª	2016	8429	31/10/2016	22.1	603,30 €
502190442	2326	Jacar - Rent - a - Car,Idª	2016	8535	29/11/2016	22.1	603,30 €
502190442	2326	Jacar - Rent - a - Car,Idª	2016	8534	29/11/2016	22.1	533,10 €
502190442	2326	Jacar - Rent - a - Car,Idª	2016	8428	31/10/2016	22.1	533,10 €
502190442	2326	Jacar - Rent - a - Car,Idª	2016	8311	29/09/2016	22.1	533,10 €
502190442	2326	Jacar - Rent - a - Car,Idª	2016	8312	29/09/2016	22.1	603,30 €
507441443	8385	PMS-COFFEE,S.A.	2016	400453	26/09/2016	22.1	1 380,06 €
504615947	210	Meo - Serviços de Comunicações e Multimedia, S.a.	2016	2012436	19/12/2016	22.1	118,48 €
504615947	210	Meo - Serviços de Comunicações e Multimedia, S.a.	2016	2012435	19/12/2016	22.1	49,20 €

504615947	210	Meo - Serviços de Comunicações e Multimedia, S.a.	2016	2012437	19/12/2016	22.1	105,88 €
504615947	210	Meo - Serviços de Comunicações e Multimedia, S.a.	2016	2012434	19/12/2016	22.1	269,15 €
504615947	210	Meo - Serviços de Comunicações e Multimedia, S.a.	2016	2012438	19/12/2016	22.1	34,44 €
502544180	682	Vodafone Portugal- Comunicações Pessoais, S.a.	2016	21080613	27/11/2016	22.1	18,64 €
500148775	10355	Transdev Interior S.a	2016	16101398	31/10/2016	22.1	9 452,50 €
211186180	4394	Taxi Fonseca-jorge Manuel Pascoal Fonseca	2016	1680	20/12/2016	22.1	160,00 €
211186180	4394	Taxi Fonseca-jorge Manuel Pascoal Fonseca	2016	1633	04/10/2016	22.1	70,00 €
211186180	4394	Taxi Fonseca-jorge Manuel Pascoal Fonseca	2016	1671	05/12/2016	22.1	160,00 €
211186180	4394	Taxi Fonseca-jorge Manuel Pascoal Fonseca	2016	1670	05/12/2016	22.1	70,00 €
500148775	10355	Transdev Interior S.a	2016	16101307	28/10/2016	22.1	5 612,70 €
500148775	10355	Transdev Interior S.a	2016	16111112	05/12/2016	22.1	10 017,62 €
211186180	4394	Taxi Fonseca-jorge Manuel Pascoal Fonseca	2016	1651	04/11/2016	22.1	160,00 €
211186180	4394	Taxi Fonseca-jorge Manuel Pascoal Fonseca	2016	1634	04/10/2016	22.1	160,00 €
500148775	10355	Transdev Interior S.a	2016	16121192	29/12/2016	22.1	5 225,00 €
500918880	6752	Fidelidade Companhia de Seguros,sa.	2016	0150543585	09/12/2016	22.1	560,93 €
500918880	6752	Fidelidade Companhia de Seguros,sa.	2016	0150541637	09/12/2016	22.1	1 106,86 €
502698381	408	Pastelaria Fundação,lda.	2016	3004	30/12/2016	22.1	509,50 €
513436545	10830	Terrisirga - Territórios & Redes, Lda	2016	53	29/09/2016	22.1	33 825,00 €
504990926	721	Medidata - Engenharia de Sistemas, S.a.	2016	652	25/10/2016	22.1	190,65 €
501981837	8134	RADIO.DOUROFM	2016	1148	19/10/2016	22.1	127,92 €
513486305	10601	M2r, Lda	2016	1585	22/09/2016	22.1	596,55 €
500285217	2115	Uniarte Gráfica, Lda.	2016	69	28/10/2016	22.1	388,68 €
504990926	721	Medidata - Engenharia de Sistemas, S.a.	2016	366	14/06/2016	22.1	7 271,95 €
508701848	10223	Ema-elevadores, Assistência, Montagem e Reparação,lda.	2016	1129	03/10/2016	22.1	156,60 €
510402801	10681	Decisão Notável, Lda.	2016	217	30/11/2016	22.1	688,80 €
513606084	10567	Águas do Norte, S.a	2016	440038/3202	01/09/2016	22.1	12 348,01 €
500096791	827	Global Noticias Publicações ,s.a.	2016	9998	31/10/2016	22.1	79,70 €
504446819	6936	Jardim da Rua - Comercio de Plantas, Lda	2016	11/1852	18/10/2016	22.1	2 228,00 €
504176137	403	Garagem Cardoso de Cardoso & Filho, Lda	2016	436	14/10/2016	22.1	17,88 €
500148775	10355	Transdev Interior S.a	2016	16101264	25/10/2016	22.1	975,00 €
501649794	3757	Auto Rina - Reparacao de Automoveis, Lda.	2016	2016A1/630	04/11/2016	22.1	59,66 €
504176137	403	Garagem Cardoso de Cardoso & Filho, Lda	2016	435	14/10/2016	22.1	264,60 €
508886570	7731	Regrapower Unipessoal Lda	2016	504	08/11/2016	22.1	20,00 €

504176137	403	Garagem Cardoso de Cardoso & Filho, Lda	2016	418	26/09/2016	22.1	44,00 €
504176137	403	Garagem Cardoso de Cardoso & Filho, Lda	2016	412	22/09/2016	22.1	190,80 €
506759059	3438	Ribeiro & Damião, Lda.	2016	40	13/12/2016	22.1	2 706,00 €
513606084	10567	Águas do Norte, S.a	2016	440038/3438	27/10/2016	22.1	11 428,81 €
508886570	7731	Regrapower Unipessoal Lda	2016	516	16/11/2016	22.1	20,00 €
501229450	1077	Atam-associação Dos Técnicos Administrativos Municipais	2016	1237	27/12/2016	22.1	180,00 €
513152750	10248	Acami-serv.consultoria e Gestão Unipessoal, Lda	2016	2	18/10/2016	22.1	2 061,95 €
503355232	10952	Alterna - Instalações Elétricas Lda	2016	111	05/09/2016	22.1	2 300,00 €
504947400	2049	Geodouro-consultadoria E Topografia, Lda	2016	116/174	29/12/2016	22.1	811,80 €
501649794	3757	Auto Rina - Reparacao de Automoveis, Lda.	2016	539	03/10/2016	22.1	73,80 €
504827715	10235	Eurotux Informática Sa	2016	1295	29/12/2016	22.1	430,50 €
501649794	3757	Auto Rina - Reparacao de Automoveis, Lda.	2016	547	08/10/2016	22.1	163,42 €
504176137	403	Garagem Cardoso de Cardoso & Filho, Lda	2016	396	21/09/2016	22.1	23,85 €
103464611	35	Joaquim da Silva Cardoso Pinto	2016	23	29/12/2016	22.1	5,00 €
225988763	8425	Rui Francisco Matos Costa	2016	6	07/10/2016	22.1	101,48 €
504176137	403	Garagem Cardoso de Cardoso & Filho, Lda	2016	395	21/09/2016	22.1	11,93 €
500148775	10355	Transdev Interior S.a	2016	16121194	29/12/2016	22.1	225,00 €
103464611	35	Joaquim da Silva Cardoso Pinto	2016	24	29/12/2016	22.1	7,50 €
504899295	8962	Suma Matosinhos-serviços Urbanos Meio Ambiente,sa	2016	3000187895	30/09/2016	22.1	86,47 €
508797306	7385	Armamar Viva Sa.	2016	1721129	05/12/2016	26.8.4.03.1	3 010,00 €
198277989	1055	Ramiro João Teixeira Ferreira	2016	99	07/12/2016	22.1	196,80 €
504176137	403	Garagem Cardoso de Cardoso & Filho, Lda	2016	374	12/09/2016	22.1	11,93 €
190734213	11037	Antonio Ferreira Dos Santos Gomes	2016	17	08/11/2016	22.1	240,00 €
513606084	10567	Águas do Norte, S.a	2016	440038/3675	01/11/2016	22.1	12 250,82 €
504990926	721	Medidata - Engenharia de Sistemas, S.a.	2016	366	14/06/2016	22.1	2 728,05 €
506759059	3438	Ribeiro & Damião, Lda.	2016	36	25/10/2016	22.1	947,10 €
504899295	8962	Suma Matosinhos-serviços Urbanos Meio Ambiente,sa	2016	3000187966	30/09/2016	22.1	161,44 €
504899295	8962	Suma Matosinhos-serviços Urbanos Meio Ambiente,sa	2016	3000188078	30/09/2016	22.1	169,13 €
503891690	726	CABRAL & CABRAL - AUDIOVISUAIS. LDA.	2016	85	16/11/2016	22.1	430,50 €
506610420	3355	Tipografia Exemplo-artes Gráficas, Lda.	2016	1346	21/09/2016	22.1	964,94 €
504899295	8962	Suma Matosinhos-serviços Urbanos Meio Ambiente,sa	2016	3000188079	30/09/2016	22.1	85,73 €
504899295	8962	Suma Matosinhos-serviços Urbanos Meio Ambiente,sa	2016	3000188122	31/10/2016	22.1	73,43 €
504899295	8962	Suma Matosinhos-serviços Urbanos Meio Ambiente,sa	2016	3000188134	31/10/2016	22.1	148,22 €

504176137	403	Garagem Cardoso de Cardoso & Filho, Lda	2016	397	21/09/2016	22.1	23,86 €
504899295	8962	Suma Matosinhos-serviços Urbanos Meio Ambiente,sa	2016	3000188219	31/10/2016	22.1	49,14 €
504899295	8962	Suma Matosinhos-serviços Urbanos Meio Ambiente,sa	2016	3000188653	29/11/2016	22.1	73,43 €
504899295	8962	Suma Matosinhos-serviços Urbanos Meio Ambiente,sa	2016	3000188577	29/11/2016	22.1	169,13 €
504899295	8962	Suma Matosinhos-serviços Urbanos Meio Ambiente,sa	2016	3000188573	29/11/2016	22.1	3,81 €
502368365	5125	S2I Softwere e Sistemas,lda	2016	1120	27/12/2016	22.1	67,65 €
504899295	8962	Suma Matosinhos-serviços Urbanos Meio Ambiente,sa	2016	3000188513	22/11/2016	22.1	807,72 €
506518205	8638	Cligeral - Serviços Clínicos Especializados Em Medicina Geral Lda	2016	461228	12/11/2016	22.1	1 408,00 €
506518205	8638	Cligeral - Serviços Clínicos Especializados Em Medicina Geral Lda	2016	461227	12/11/2016	22.1	264,00 €
508285577	6914	Gostos & Temperos, Lda	2016	45790	02/12/2016	22.1	45,00 €
503476307	1224	Sociedade de Construções Marante, Monteiro & Moraes Lda.	2016	44/16	20/09/2016	22.1	799,13 €
504386085	7913	Termoinstal - Instalações Especiais, Lda.	2016	3755	01/12/2016	22.1	590,40 €
502698381	408	Pastelaria Fundação,lda.	2016	3003	30/12/2016	22.1	273,00 €
507693671	7668	Museu do Douro	2016	200	11/11/2016	26.8.9.07	500,00 €
510725015	9965	Restaurante Ana Rodrigues Unipessoal, Lda	2016	10548	08/11/2016	22.1	555,00 €
505863901	4619	Águas de Trás-os-montes e Alto Douro	2014	2300000161-A	31/05/2012	22.4	338,85 €
509143059	8268	Resinorte - Valorização e Tratamento de Resíduos Sólidos, S.a.	2016	2016/17	31/10/2016	22.1	53,70 €
509143059	8268	Resinorte - Valorização e Tratamento de Resíduos Sólidos, S.a.	2016	212	30/09/2016	22.1	48,48 €
513606084	10567	Águas do Norte, S.a	2016	230000/0411	28/09/2016	22.1	1 100,30 €
513606084	10567	Águas do Norte, S.a	2016	230000/0435	27/10/2016	22.4	1 079,18 €
513606084	10567	Águas do Norte, S.a	2016	230000/0464	25/11/2016	22.4	1 058,01 €
513606084	10567	Águas do Norte, S.a	2016	2300000477	30/11/2016	22.4	11 014,67 €
503821632	2170	Associação de Municípios do Vale do Douro Sul	2014	71	01/12/2014	22.1	1 500,00 €
503821632	2170	Associação de Municípios do Vale do Douro Sul	2014	72	01/12/2014	22.1	1 500,00 €
503821632	2170	Associação de Municípios do Vale do Douro Sul	2014	73	01/12/2014	22.1	1 500,00 €
503821632	2170	Associação de Municípios do Vale do Douro Sul	2014	75	01/12/2014	22.1	1 500,00 €
	10522	Associação Iberica de Municípios Ribeirinhos do Douro	2016	1	15/11/2016	26.8.9.07	1 000,00 €
503821632	2170	Associação de Municípios do Vale do Douro Sul	2014	70	01/12/2014	22.1	1 500,00 €
507756690	5368	Armamar Futsal Clube	2016	115	30/12/2016	26.8.9.07	2 000,00 €
500148775	10355	Transdev Interior S.a	2016	16111232	12/12/2016	22.1	6 243,40 €
500148775	10355	Transdev Interior S.a	2016	16111233	12/12/2016	22.1	6 243,40 €
500148775	10355	Transdev Interior S.a	2016	16111234	12/12/2016	22.1	6 243,40 €
509194249	11065	Nexplore, Lda	2016	200	21/11/2016	22.1	1 500,01 €

513670076	10679	Eu Health - Instituto Clínico do Douro, Lda.	2016	27/A	19/09/2016	22.1	1 173,76 €
513670076	10679	Eu Health - Instituto Clínico do Douro, Lda.	2016	28/A	19/09/2016	22.1	1 173,76 €
507693671	7668	Museu do Douro	2016	4	10/03/2008	26.8.9.07	2 325,50 €
503427870	3260	Associacao de Desenvolvimento do Vale do Douro-beiradouro	2016	47	18/10/2016	22.1	2 500,00 €
507693671	7668	Museu do Douro	2016	36	12/09/2008	26.8.9.07	4 325,50 €
505107597	9829	Ascendum & Veículos, Unipessoal, Lda.	2016	34200637	14/10/2016	26.1.1	5 432,75 €
501941231	7712	Esriportugal - Sistema e Informação Geográfica	2016	20495	30/09/2016	22.1	6 131,55 €
500775540	4	Francisco Pereira Marinho & Irmãos, S.a.	2016	1/805	30/12/2016	26.1.1	36 109,02 €
502409959	10856	LOUSACAPOTAS	2016	2203	10/11/2016	26.1.1	247,97 €
500775540	4	Francisco Pereira Marinho & Irmãos, S.a.	2016	12/5340	08/11/2016	22.1	39,85 €
500775540	4	Francisco Pereira Marinho & Irmãos, S.a.	2016	12/5343	08/11/2016	22.1	42,07 €
500775540	4	Francisco Pereira Marinho & Irmãos, S.a.	2016	12/5338	08/11/2016	22.1	42,07 €
500775540	4	Francisco Pereira Marinho & Irmãos, S.a.	2016	12/5336	08/11/2016	22.1	40,22 €
500775540	4	Francisco Pereira Marinho & Irmãos, S.a.	2016	12/5367	11/11/2016	22.1	24,28 €
500775540	4	Francisco Pereira Marinho & Irmãos, S.a.	2016	12/5371	11/11/2016	22.1	41,40 €
510672310	9949	Janelas Pró Douro, Lda.	2016	133	29/12/2016	26.1.1	1 980,30 €
500775540	4	Francisco Pereira Marinho & Irmãos, S.a.	2016	5386	15/11/2016	22.1	87,82 €
500775540	4	Francisco Pereira Marinho & Irmãos, S.a.	2016	12/5366	11/11/2016	22.1	14,10 €
510793142	10930	Agarracores Unipessoal, Lda.	2016	112	29/11/2016	22.1	1 328,40 €
500775540	4	Francisco Pereira Marinho & Irmãos, S.a.	2016	12/5352	10/11/2016	22.1	35,42 €
505108747	10997	CARMO COSTA & FILHOS, LDA	2016	348	25/11/2016	26.1.1	2 767,50 €
508167523	5759	EDIPROVA-CONSTRUÇÕES LDA	2016	393	29/12/2016	26.1.1	5 940,90 €
500775540	4	Francisco Pereira Marinho & Irmãos, S.a.	2016	5382	14/11/2016	22.1	39,11 €
500775540	4	Francisco Pereira Marinho & Irmãos, S.a.	2016	5187	03/10/2016	22.1	297,34 €
500775540	4	Francisco Pereira Marinho & Irmãos, S.a.	2016	5195	20/09/2016	22.1	326,20 €
500775540	4	Francisco Pereira Marinho & Irmãos, S.a.	2016	5209	07/10/2016	22.1	49,22 €
500775540	4	Francisco Pereira Marinho & Irmãos, S.a.	2016	5213	07/10/2016	22.1	46,20 €
500775540	4	Francisco Pereira Marinho & Irmãos, S.a.	2016	5221	10/10/2016	22.1	307,38 €
500775540	4	Francisco Pereira Marinho & Irmãos, S.a.	2016	5233	11/10/2016	22.1	289,81 €
500775540	4	Francisco Pereira Marinho & Irmãos, S.a.	2016	5235	12/10/2016	22.1	263,47 €
500775540	4	Francisco Pereira Marinho & Irmãos, S.a.	2016	5237	13/10/2016	22.1	200,74 €
500775540	4	Francisco Pereira Marinho & Irmãos, S.a.	2016	5291	27/10/2016	22.1	294,83 €
500775540	4	Francisco Pereira Marinho & Irmãos, S.a.	2016	5295	27/10/2016	22.1	301,10 €

[illegible]

I 6. DECLARAÇÃO DO REGISTO DOS ENCARGOS PLURIANUAIS

João Paulo Soares Carvalho Pereira da Fonseca, presidente da câmara municipal do município de Armamar, nos termos da a) do n.º I do artigo 15.º da LCPA, declaro que todos os compromissos plurianuais existentes em 31 de dezembro último se encontram devidamente registados na base de dados central da entidade responsável pelo controlo da execução orçamental, pelos seguintes montantes:

DECLARAÇÃO DE COMPROMISSOS PLURIANUAIS EXISTENTES EM 31/12/2016

(Alínea a) n.º I, artigo 15.º da LCPA)

ANO	TOTAL DE COMPROMISSOS PLURIANUAIS
2017	1.362.562,61
2018	1.178.202,87
2019	1.067.808,30
2020 e seg.	2.681.352,86
Total Global	6.289.926,64

Edifício sede do município de Armamar, 7 de abril de 2017

João Paulo Soares Carvalho Pereira da Fonseca

I 7. MAPA SÍNTESE DOS BENS INVENTARIADOS

ENTIDADE

MA

MAPA SÍNTESE DOS BENS INVENTARIADOS

Ano : 2016

Página: 1

CONTA IMOBILIZADO : 41.1.1.1

- Associação Nacional de Municípios Portugueses

Data de Emissão : 2017/04/06

Classificador Geral				Patrimonio inicial		Acrecimos Patrimoniais				Diminuições Patrimoniais				Patrimonio Final		Variação Patrimonial			
Cl.	Tipo	Bem	Designacao			Aquisições	Reavaliações e outras alterações	Grandes reparações ou beneficiações	Total	Abates	Desvalorizações	Amortizações		Total	Bruto	Liquido	Bruta	Liquida	
				Do exercicio	Acumuladas														
(1)				(2)	(3)	(4)	(5)	(6)	(7)	(8=5+6+7)	(9)	(10)	(11)	(12)	(13=9+10+11)	(14=3+8-9-10)	(15=14-12)	(16=14-3)	(17=15-4)
999	01	02	INVESTIMENTOS FINANCEIROS , PARTES DE CAPITAL , ASSOCIAÇÃO NACIONAL MUNICIPIOS PORTUGUESES		3.342,00	3.342,00										3.342,00	3.342,00		
Total					3.342,00	3.342,00										3.342,00	3.342,00		

ENTIDADE

MA

MAPA SÍNTESE DOS BENS INVENTARIADOS

Ano : 2016

Página: 1

CONTA IMOBILIZADO : 41.1.2.01

- RESIDUO, S.A.

Data de Emissão : 2017/04/06

Classificador Geral				Patrimonio inicial		Acrescimos Patrimoniais				Diminuições Patrimoniais				Patrimonio Final		Variação Patrimonial	
						Aquisições	Reavaliações e outras alterações	Grandes reparações ou melhorias	Total	Abates	Desvalorizações	Amortizações		Total	Bruto	Liquido	Bruta
Cl.	Tipo	Bem	Designacao									Do exercicio	Acumuladas				
(1)	(2)	(3)	(4)	(5)	(6)	(7)	(8=5+6+7)	(9)	(10)	(11)	(12)	(13=9+10+11)	(14=3+8-9-10)	(15=14-12)	(16=14-3)	(17=15-4)	
999	01	01	INVESTIMENTOS FINANCEIROS , PARTES DE CAPITAL , EMPRESAS PRIVADAS OU COOPERATIVAS														
Total																	

ENTIDADE

MA

MAPA SÍNTESE DOS BENS INVENTARIADOS

Ano : 2016

Página: 1

CONTA IMOBILIZADO : 41.1.2.02

- RESNORTE-Valoriz e Tratam Resíduos Solidos,SA

Data de Emissão : 2017/04/06

Classificador Geral				Patrimonio inicial		Acrecimos Patrimoniais				Diminuiçoes Patrimoniais				Patrimonio Final		Variação Patrimonial		
						Aquisições	Reavaliações e outras alterações	Grandes reparações ou beneficiações	Total	Abates	Desvalorizações	Amortizações			Bruto	Liquido	Bruta	Liquida
Cl.	Tipo	Bem	Designacao									Bruto	Liquido					
				(3)	(4)	(5)	(6)	(7)	(8=5+6+7)	(9)	(10)	(11)	(12)	(13=9+10+11)	(14=3+8-9-10)	(15=14-12)	(16=14-3)	(17=15-4)
999	01	01	INVESTIMENTOS FINANCEIROS , PARTES DE CAPITAL , EMPRESAS PRIVADAS OU COOPERATIVAS	28.428,00	28.428,00										28.428,00	28.428,00		
Total				28.428,00	28.428,00										28.428,00	28.428,00		

ENTIDADE

MA

MAPA SÍNTESE DOS BENS INVENTARIADOS

Ano : 2016

Página: 2

CONTA IMOBILIZADO : 41.1.2.03

- ARMAMAR INVESTE MAIS, EEM

Data de Emissão : 2017/04/06

Classificador Geral				Patrimonio inicial		Acréscimos Patrimoniais				Diminuições Patrimoniais				Patrimonio Final		Variação Patrimonial		
						Aquisições	Reavaliações e outras alterações	Grandes reparações ou melhorias	Total	Abates	Desvalorizações	Amortizações			Bruto	Líquido	Bruta	Líquida
Cl.	Tipo	Bem	Designacao									Bruto	Líquido					
(1)		(2)		(3)	(4)	(5)	(6)	(7)	(8=5+6+7)	(9)	(10)	(11)	(12)	(13=9+10+11)	(14=3+8-9-10)	(15=14-12)	(16=14-3)	(17=15-4)
999	01	01	INVESTIMENTOS FINANCEIROS , PARTES DE CAPITAL , EMPRESAS PRIVADAS OU COOPERATIVAS															
Total																		

ENTIDADE

MA

MAPA SÍNTESE DOS BENS INVENTARIADOS

Ano : 2016

Página: 2

CONTA IMOBILIZADO : 41.1.3.02

- Armamar VIVA S.A.

Data de Emissão : 2017/04/06

Classificador Geral				Patrimonio inicial		Acrescimos Patrimoniais				Diminuições Patrimoniais				Patrimonio Final		Variação Patrimonial		
						Aquisições	Reavaliações e outras alterações	Grandes reparações ou melhorias	Total	Abates	Desvalorizações	Amortizações		Total	Bruto	Liquido	Bruta	Liquida
Cl.	Tipo	Bem	Designacao									Bruto	Liquido					
(1)		(2)		(3)	(4)	(5)	(6)	(7)	(8=5+6+7)	(9)	(10)	(11)	(12)	(13=9+10+11)	(14=3+8-9-10)	(15=14-12)	(16=14-3)	(17=15-4)
999	01	01	INVESTIMENTOS FINANCEIROS , PARTES DE CAPITAL , EMPRESAS PRIVADAS OU COOPERATIVAS	24.500,00	24.500,00										24.500,00	24.500,00		
Total				24.500,00	24.500,00										24.500,00	24.500,00		

ENTIDADE

MA

MAPA SÍNTESE DOS BENS INVENTARIADOS

Ano : 2016

Página: 2

CONTA IMOBILIZADO : 41.1.3.1

- Águas do Norte, S.A.

Data de Emissão : 2017/04/06

Classificador Geral				Patrimonio inicial		Acrecimos Patrimoniais				Diminuições Patrimoniais				Patrimonio Final		Variação Patrimonial						
						Aquisições	Reavaliações e outras alterações	Grandes reparações ou melhorias	Total	Abates	Desvalorizações	Amortizações		Total	Bruto	Liquido	Bruta	Liquida				
Cl.	Tipo	Bem	Designacao	Bruto	Liquido							Do exercicio	Acumuladas									
(1)				(2)				(3)	(4)	(5)	(6)	(7)	(8=5+6+7)	(9)	(10)	(11)	(12)	(13=9+10+11)	(14=3+8-9-10)	(15=14-12)	(16=14-3)	(17=15-4)
999	01	01	INVESTIMENTOS FINANCEIROS , PARTES DE CAPITAL , EMPRESAS PRIVADAS OU COOPERATIVAS	118.386,00	118.386,00													118.386,00	118.386,00			
Total				118.386,00	118.386,00													118.386,00	118.386,00			

ENTIDADE

MA

MAPA SÍNTESE DOS BENS INVENTARIADOS

Ano : 2016

Página: 3

CONTA IMOBILIZADO : 41.2.2.01

- Fundo de Apoio Municipal (FAM)

Data de Emissão : 2017/04/06

Classificador Geral				Patrimonio inicial		Acrecimos Patrimoniais				Diminuiçoes Patrimoniais				Patrimonio Final		Variacao Patrimonial		
Cl.	Tipo	Bem	Designacao			Aquisicoes	Reavaliacoes e outras alteracoes	Grandes reparacoes ou beneficiacoes	Total	Abates	Desvalorizacoes	Amortizacoes		Total	Bruto	Liquido	Bruta	Liquida
				Do exercicio	Acumuladas													
(1)		(2)		(3)	(4)	(5)	(6)	(7)	(8=5+6+7)	(9)	(10)	(11)	(12)	(13=9+10+11)	(14=3+8-9-10)	(15=14-12)	(16=14-3)	(17=15-4)
999	01	01	INVESTIMENTOS FINANCEIROS , PARTES DE CAPITAL , EMPRESAS PRIVADAS OU COOPERATIVAS	367.374,58	367.374,58										367.374,58	367.374,58		
Total				367.374,58	367.374,58										367.374,58	367.374,58		

ENTIDADE

MA

MAPA SÍNTESE DOS BENS INVENTARIADOS

Ano : 2016

Página: 3

CONTA IMOBILIZADO : 41.4.1.01

- Terrenos p/ loteamento

Data de Emissão : 2017/04/06

Classificador Geral				Patrimonio inicial		Acrescimos Patrimoniais				Diminuições Patrimoniais				Patrimonio Final		Variação Patrimonial		
Cl.	Tipo	Bem	Designacao			Aquisições	Reavaliações e outras alterações	Grandes reparações ou beneficiações	Total	Abates	Desvalorizações	Amortizações			Bruto	Liquido	Bruta	Liquida
				Do exercicio	Acumuladas							Total						
(1)			(2)	(3)	(4)	(5)	(6)	(7)	(8=5+6+7)	(9)	(10)	(11)	(12)	(13=9+10+11)	(14=3+8-9-10)	(15=14-12)	(16=14-3)	(17=15-4)
301	06	01	IMÓVÉIS URBANOS,COM FINALIDADE OPERATIVA,DE DOMINIO PRIVADO , TERRENOS INCLUIDOS EM PLANOS DE URBANIZAÇÃO C/CAPACI/CONSTRU , Em aglomerados urbanos	73.018,70	73.018,70										73.018,70	73.018,70		
301	06	02	IMÓVÉIS URBANOS,COM FINALIDADE OPERATIVA,DE DOMINIO PRIVADO , TERRENOS INCLUIDOS EM PLANOS DE URBANIZAÇÃO C/CAPACI/CONSTRU , Em zonas diferenciada de aglomerado urbano	8.271,55	8.271,55										8.271,55	8.271,55		
301	06	99	IMÓVÉIS URBANOS,COM FINALIDADE OPERATIVA,DE DOMINIO PRIVADO , TERRENOS INCLUIDOS EM PLANOS DE URBANIZAÇÃO C/CAPACI/CONSTRU , Outros terrenos	184,00	184,00										184,00	184,00		
301	07	01	IMÓVÉIS URBANOS,COM FINALIDADE OPERATIVA,DE DOMINIO PRIVADO , TERRENOS SITUADOS DENTRO DO PERÍMETRO URBANO,CLASSIFICADO C/ , Espaço natural	4.247,10	4.247,10										4.247,10	4.247,10		
301	07	99	IMÓVÉIS URBANOS,COM FINALIDADE OPERATIVA,DE DOMINIO PRIVADO , TERRENOS SITUADOS DENTRO DO PERÍMETRO URBANO,CLASSIFICADO C/ , Outros terrenos															
Total				85.721,35	85.721,35										85.721,35	85.721,35		

ENTIDADE

MA

MAPA SÍNTESE DOS BENS INVENTARIADOS

Ano : 2016

Página: 4

CONTA IMOBILIZADO : 41.4.1.01

- Terrenos p/ loteamento

Data de Emissão : 2017/04/06

Classificador Geral				Patrimonio inicial		Acrescimos Patrimoniais				Diminuições Patrimoniais				Patrimonio Final		Variação Patrimonial		
Cl.	Tipo	Bem	Designacao			Aquisições	Reavaliações e outras alterações	Grandes reparações ou melhorias	Total	Abates	Desvalorizações	Amortizações		Total	Bruto	Liquido	Bruta	Liquida
				Bruto	Liquido							Do exercicio	Acumuladas					
(1)		(2)		(3)	(4)	(5)	(6)	(7)	(8=5+6+7)	(9)	(10)	(11)	(12)	(13=9+10+11)	(14=3+8-9-10)	(15=14-12)	(16=14-3)	(17=15-4)
401	07	01	IMÓVEIS URBANOS, COM FINALIDADE OPERATIVA, DE DOMÍNIO PÚBLICO , TERRENOS SITUADOS DENTRO DO PERÍMETRO URBANO, CLASSIF. COMO: , Espaço natural	707,85	707,85									707,85	707,85			
Total				86.429,20	86.429,20									86.429,20	86.429,20			

ENTIDADE

MA

MAPA SÍNTESE DOS BENS INVENTARIADOS

Ano : 2016

Página: 4

CONTA IMOBILIZADO : 41.4.1.02

- Terrenos da Zona Industrial-Reiga/Travanca

Data de Emissão : 2017/04/06

Classificador Geral				Patrimonio inicial		Acrescimos Patrimoniais				Diminuições Patrimoniais				Patrimonio Final		Variação Patrimonial		
Cl.	Tipo	Bem	Designacao			Aquisições	Reavaliações e outras alterações	Grandes reparações ou melhorias	Total	Abates	Desvalorizações	Amortizações		Total	Bruto	Liquido	Bruta	Liquida
				Do exercicio	Acumuladas													
(1)			(2)	(3)	(4)	(5)	(6)	(7)	(8=5+6+7)	(9)	(10)	(11)	(12)	(13=9+10+11)	(14=3+8-9-10)	(15=14-12)	(16=14-3)	(17=15-4)
301	06	01	IMÓVEIS URBANOS,COM FINALIDADE OPERATIVA,DE DOMINIO PRIVADO , TERRENOS INCLUIDOS EM PLANOS DE URBANIZAÇÃO C/CAPACI/CONSTRU , Em aglomerados urbanos	120.384,91	120.384,91	4.718,00			4.718,00	10.302,50				10.302,50	114.800,41	114.800,41	-5.584,50	-5.584,50
301	06	99	IMÓVEIS URBANOS,COM FINALIDADE OPERATIVA,DE DOMINIO PRIVADO , TERRENOS INCLUIDOS EM PLANOS DE URBANIZAÇÃO C/CAPACI/CONSTRU , Outros terrenos															
301	07	02	IMÓVEIS URBANOS,COM FINALIDADE OPERATIVA,DE DOMINIO PRIVADO , TERRENOS SITUADOS DENTRO DO PERÍMETRO URBANO,CLASSIFICADO C/ , Zona verde ou de lazer															
Total				120.384,91	120.384,91	4.718,00			4.718,00	10.302,50				10.302,50	114.800,41	114.800,41	-5.584,50	-5.584,50

ENTIDADE

MA

MAPA SÍNTESE DOS BENS INVENTARIADOS

Ano : 2016

Página: 5

CONTA IMOBILIZADO : 41.4.1.03

- Terrenos - Loteamento Sta.Bárbara

Data de Emissão : 2017/04/06

Classificador Geral				Patrimonio inicial		Acrescimos Patrimoniais				Diminuições Patrimoniais				Patrimonio Final		Variação Patrimonial			
Cl.	Tipo	Bem	Designacao			Bruto	Liquido	Aquisições	Reavaliações e outras alterações	Grandes reparações ou beneficiações	Total	Abates	Desvalorizações	Amortizações		Bruto	Liquido	Bruta	Liquida
				Do exercicio	Acumuladas									Total					
(1)				(2)	(3)	(4)	(5)	(6)	(7)	(8=5+6+7)	(9)	(10)	(11)	(12)	(13=9+10+11)	(14=3+8-9-10)	(15=14-12)	(16=14-3)	(17=15-4)
301	06	01	IMÓVEIS URBANOS,COM FINALIDADE OPERATIVA,DE DOMINIO PRIVADO , TERRENOS INCLUIDOS EM PLANOS DE URBANIZAÇÃO C/CAPACI/CONSTRU , Em aglomerados urbanos	119.614,58	119.614,58											119.614,58	119.614,58		
401	07	01	IMÓVEIS URBANOS,COM FINALIDADE OPERATIVA,DE DOMÍNIO PÚBLICO , TERRENOS SITUADOS DENTRO DO PERÍMETRO URBANO,CLASSIF.COMO: , Espaço natural	4.003,84	4.003,84											4.003,84	4.003,84		
401	07	02	IMÓVEIS URBANOS,COM FINALIDADE OPERATIVA,DE DOMÍNIO PÚBLICO , TERRENOS SITUADOS DENTRO DO PERÍMETRO URBANO,CLASSIF.COMO: , Zona verde ou de lazer	51.935,79	51.935,79											51.935,79	51.935,79		
401	07	03	IMÓVEIS URBANOS,COM FINALIDADE OPERATIVA,DE DOMÍNIO PÚBLICO , TERRENOS SITUADOS DENTRO DO PERÍMETRO URBANO,CLASSIF.COMO: , Praças públicas	46.069,24	46.069,24											46.069,24	46.069,24		
Total				221.623,45	221.623,45											221.623,45	221.623,45		

ENTIDADE

MA

MAPA SÍNTESE DOS BENS INVENTARIADOS

Ano : 2016

Página: 5

CONTA IMOBILIZADO : 41.4.1.09

- Outros Terrenos

Data de Emissão : 2017/04/06

Classificador Geral				Patrimonio inicial		Acrescimos Patrimoniais				Diminuições Patrimoniais				Patrimonio Final		Variação Patrimonial			
Cl.	Tipo	Bem	Designacao			Aquisições	Reavaliações e outras alterações	Grandes reparações ou melhorias	Total	Abates	Desvalorizações	Amortizações		Total	Bruto	Liquido	Bruta	Liquida	
				Do exercicio	Acumuladas														
(1)				(2)	(3)	(4)	(5)	(6)	(7)	(8=5+6+7)	(9)	(10)	(11)	(12)	(13=9+10+11)	(14=3+8-9-10)	(15=14-12)	(16=14-3)	(17=15-4)
301	06	02	IMÓVEIS URBANOS,COM FINALIDADE OPERATIVA,DE DOMINIO PRIVADO , TERRENOS INCLUIDOS EM PLANOS DE URBANIZAÇÃO C/CAPACI/CONSTRU , Em zonas diferenciada de aglomerado urbano																
301	06	99	IMÓVEIS URBANOS,COM FINALIDADE OPERATIVA,DE DOMINIO PRIVADO , TERRENOS INCLUIDOS EM PLANOS DE URBANIZAÇÃO C/CAPACI/CONSTRU , Outros terrenos	9.976,00	9.976,00										9.976,00	9.976,00			
Total				9.976,00	9.976,00										9.976,00	9.976,00			

ENTIDADE

MA

MAPA SÍNTESE DOS BENS INVENTARIADOS

Ano : 2016

Página: 6

CONTA IMOBILIZADO : 41.4.2.1

- Edifícios

Data de Emissão : 2017/04/06

Classificador Geral				Patrimonio inicial		Acrecimos Patrimoniais				Diminuições Patrimoniais				Patrimonio Final		Variação Patrimonial		
						Aquisições	Reavaliações e outras alterações	Grandes reparações ou melhorias	Total	Abates	Desvalorizações	Amortizações			Bruto	Liquido	Bruta	Líquida
Cl.	Tipo	Bem	Designacao	Bruto	Liquido							Do exercicio	Acumuladas					
(1)			(2)	(3)	(4)	(5)	(6)	(7)	(8=5+6+7)	(9)	(10)	(11)	(12)	(13=9+10+11)	(14=3+8-9-10)	(15=14-12)	(16=14-3)	(17=15-4)
301	01	99	IMÓVEIS URBANOS,COM FINALIDADE OPERATIVA,DE DOMINIO PRIVADO , HABITAÇÕES , Outras	99.760,00	29.928,00							4.988,00	74.820,00	4.988,00	99.760,00	24.940,00		-4.988,00
301	02	99	IMÓVEIS URBANOS,COM FINALIDADE OPERATIVA,DE DOMINIO PRIVADO , EDIFICAÇÕES PARA SERVIÇOS , Outros edifícios para o sector dos serviços	825.331,90	815.015,25							10.316,65	20.633,30	10.316,65	825.331,90	804.698,60		-10.316,65
301	03	99	IMÓVEIS URBANOS,COM FINALIDADE OPERATIVA,DE DOMINIO PRIVADO , EDIFICAÇÕES COM FINS INDUSTRIAIS , Outros edifícios para fins de natureza industrial															
Total				925.091,90	844.943,25							15.304,65	95.453,30	15.304,65	925.091,90	829.638,60		-15.304,65

ENTIDADE

MA

MAPA SÍNTESE DOS BENS INVENTARIADOS

Ano : 2016

Página: 6

CONTA IMOBILIZADO : 42.1

- Terrenos e recursos naturais

Data de Emissão : 2017/04/06

Classificador Geral				Patrimonio inicial		Acréscimos Patrimoniais				Diminuições Patrimoniais				Patrimonio Final		Variação Patrimonial		
Cl.	Tipo	Bem	Designacao			Aquisições	Reavaliações e outras alterações	Grandes reparações ou beneficiações	Total	Abates	Desvalorizações	Amortizações		Total	Bruto	Liquido	Bruta	Líquida
				Do exercicio	Acumuladas													
(1)			(2)	(3)	(4)	(5)	(6)	(7)	(8=5+6+7)	(9)	(10)	(11)	(12)	(13=9+10+11)	(14=3+8-9-10)	(15=14-12)	(16=14-3)	(17=15-4)
301	06	01	IMÓVÉIS URBANOS, COM FINALIDADE OPERATIVA, DE DOMÍNIO PRIVADO , TERRENOS INCLUIDOS EM PLANOS DE URBANIZAÇÃO C/CAPACI/CONSTRU , Em aglomerados urbanos	1.572.129,73	1.572.129,73					22.908,00				22.908,00	1.549.221,73	1.549.221,73	-22.908,00	-22.908,00
301	06	02	IMÓVÉIS URBANOS, COM FINALIDADE OPERATIVA, DE DOMÍNIO PRIVADO , TERRENOS INCLUIDOS EM PLANOS DE URBANIZAÇÃO C/CAPACI/CONSTRU , Em zonas diferenciada de aglomerado urbano	1.496,40	1.496,40										1.496,40	1.496,40		
301	07	02	IMÓVÉIS URBANOS, COM FINALIDADE OPERATIVA, DE DOMÍNIO PRIVADO , TERRENOS SITUADOS DENTRO DO PERÍMETRO URBANO, CLASSIFICADO C/ , Zona verde ou de lazer	418.061,97	418.061,97										418.061,97	418.061,97		
Total				1.991.688,10	1.991.688,10					22.908,00				22.908,00	1.968.780,10	1.968.780,10	-22.908,00	-22.908,00

ENTIDADE

MA

MAPA SÍNTESE DOS BENS INVENTARIADOS

Ano : 2016

Página: 7

CONTA IMOBILIZADO : 42.1

- Terrenos e recursos naturais

Data de Emissão : 2017/04/06

Classificador Geral				Patrimonio inicial		Acrecimos Patrimoniais				Diminuições Patrimoniais				Patrimonio Final		Variação Patrimonial		
						Aquisições	Reavaliações e outras alterações	Grandes reparações ou melhorias	Total	Abates	Desvalorizações	Amortizações			Bruto	Liquido	Bruta	Líquida
Cl.	Tipo	Bem	Designacao	Bruto	Liquido							Do exercicio	Acumuladas					
(1)			(2)	(3)	(4)	(5)	(6)	(7)	(8=5+6+7)	(9)	(10)	(11)	(12)	(13=9+10+11)	(14=3+8-9-10)	(15=14-12)	(16=14-3)	(17=15-4)
301	07	99	IMÓVEIS URBANOS,COM FINALIDADE OPERATIVA,DE DOMINIO PRIVADO , TERRENOS SITUADOS DENTRO DO PERÍMETRO URBANO,CLASSIFICADO C/ , Outros terrenos	197.773,14	197.773,14										197.773,14	197.773,14		
302	01	01	IMÓVEIS RÚSTICOS DE DOMÍNIO PRIVADO , TERRENOS NÃO INCLUIDOS EM PLANO DE URB.-SOLO RURAL P/ACTIV. , Agrícolas	1.125,00	1.125,00										1.125,00	1.125,00		
302	01	06	IMÓVEIS RÚSTICOS DE DOMÍNIO PRIVADO , TERRENOS NÃO INCLUIDOS EM PLANO DE URB.-SOLO RURAL P/ACTIV. , Espaços de protecção ou lazer	5.486,78	5.486,78										5.486,78	5.486,78		
302	01	99	IMÓVEIS RÚSTICOS DE DOMÍNIO PRIVADO , TERRENOS NÃO INCLUIDOS EM PLANO DE URB.-SOLO RURAL P/ACTIV. , Solo para outros fins	223.467,97	223.467,97										223.467,97	223.467,97		
303	01	04	OUTROS RECURSOS NATURAIS DE DOMÍNIO PRIVADO , OUTROS IMOVEIS , Terrenos e águas territoriais	1.746,00	1.746,00										1.746,00	1.746,00		
401	05	01	IMÓVEIS URBANOS,COM FINALIDADE OPERATIVA,DE DOMÍNIO PÚBLICO , INFRA-ESTRUTURAS , Rodoviárias	130.000,00	130.000,00										130.000,00	130.000,00		
401	06	99	IMÓVEIS URBANOS,COM FINALIDADE OPERATIVA,DE DOMÍNIO PÚBLICO , TERRENOS INCLUIDOS EM PLANOS DE URB.C/CAPACIDADE DE CONSTRU. , Outros terrenos	45.000,00	45.000,00										45.000,00	45.000,00		
401	07	02	IMÓVEIS URBANOS,COM FINALIDADE OPERATIVA,DE DOMÍNIO PÚBLICO , TERRENOS SITUADOS DENTRO DO PERÍMETRO URBANO,CLASSIF.COMO: , Zona verde ou de lazer	8.200,50	8.200,50										8.200,50	8.200,50		
401	07	99	IMÓVEIS URBANOS,COM FINALIDADE OPERATIVA,DE DOMÍNIO PÚBLICO , TERRENOS SITUADOS DENTRO DO PERÍMETRO URBANO,CLASSIF.COMO: , Outros terrenos	7.061,23	7.061,23										7.061,23	7.061,23		
Total				2.611.548,72	2.611.548,72					22.908,00				22.908,00	2.588.640,72	2.588.640,72	-22.908,00	-22.908,00

ENTIDADE

MA

MAPA SÍNTESE DOS BENS INVENTARIADOS

Ano : 2016

Página: 8

CONTA IMOBILIZADO : 42.2.1.01

- Habitação

Data de Emissão : 2017/04/06

Classificador Geral				Patrimonio inicial		Acrecimos Patrimoniais				Diminuições Patrimoniais				Patrimonio Final		Variação Patrimonial		
						Aquisições	Reavaliações e outras alterações	Grandes reparações ou melhorias	Total	Abates	Desvalorizações	Amortizações			Bruto	Liquido	Bruta	Liquida
Cl.	Tipo	Bem	Designacao	Bruto	Liquido							Do exercicio	Acumuladas					
(1)			(2)	(3)	(4)	(5)	(6)	(7)	(8=5+6+7)	(9)	(10)	(11)	(12)	(13=9+10+11)	(14=3+8-9-10)	(15=14-12)	(16=14-3)	(17=15-4)
301	01	02	IMÓVEIS URBANOS,COM FINALIDADE OPERATIVA,DE DOMÍNIO PRIVADO , HABITAÇÕES , Habitações sociais	3.185,47	2.689,96							168,12	663,63	168,12	3.185,47	2.521,84		-168,12
301	01	99	IMÓVEIS URBANOS,COM FINALIDADE OPERATIVA,DE DOMÍNIO PRIVADO , HABITAÇÕES , Outras	10.000,00	4.000,00							1.000,00	7.000,00	1.000,00	10.000,00	3.000,00		-1.000,00
401	05	99	IMÓVEIS URBANOS,COM FINALIDADE OPERATIVA,DE DOMÍNIO PÚBLICO , INFRA-ESTRUTURAS , Outras infra-estruturas															
Total				13.185,47	6.689,96							1.168,12	7.663,63	1.168,12	13.185,47	5.521,84		-1.168,12

ENTIDADE

MA

MAPA SÍNTESE DOS BENS INVENTARIADOS

Ano : 2016

Página: 8

CONTA IMOBILIZADO : 42.2.1.02

- Instalações de Serviços

Data de Emissão : 2017/04/06

Classificador Geral				Patrimonio inicial		Acréscimos Patrimoniais				Diminuições Patrimoniais				Patrimonio Final		Variação Patrimonial			
Cl.	Tipo	Bem	Designacao			Aquisições	Reavaliações e outras alterações	Grandes reparações ou melhorias	Total	Abates	Desvalorizações	Amortizações		Total	Bruto	Liquido	Bruta	Liquida	
				Do exercicio	Acumuladas														
(1)				(2)	(3)	(4)	(5)	(6)	(7)	(8=5+6+7)	(9)	(10)	(11)	(12)	(13=9+10+11)	(14=3+8-9-10)	(15=14-12)	(16=14-3)	(17=15-4)
102	01	01	Equip. de Telecomunicacoes , EQUIP.TELACOMUNICAÇÕES E SISTEMAS DE INTERC. DIFUSÃO SONORA , Central Telefónica (PPCA)	21.505,92									21.505,92		21.505,92				
107	01	99	Equip. de Conforto, Higiene e de Utilizacao Comm , MOBILIÁRIO E EQUIPAMENTO COMUM (EXCLUI MOB. ESCRITÓRIO) , Outro mobiliário e equipamento	10.455,00	9.148,12							1.306,87	2.613,75	1.306,87	10.455,00	7.841,25			-1.306,87
112	03	03	Equip. de Sinalizacao, Alarme, Combate a Incendios, ... , SISTEMA DE SINALIZAÇÃO E ALARME , Dispositivos de sinalização	7.660,82									7.660,82		7.660,82				
118	08	99	OUTROS BENS , ELEMENTOS DIVERSOS , Outros não especificados																
301	02	01	IMÓVEIS URBANOS,COM FINALIDADE OPERATIVA,DE DOMINIO PRIVADO , EDIFICAÇÕES PARA SERVIÇOS , Instalação de serviços de natureza administrativa	1.505.722,66	1.279.864,30							18.821,53	244.679,89	18.821,53	1.505.722,66	1.261.042,77			-18.821,53
Total				1.545.344,40	1.289.012,42							20.128,40	276.460,38	20.128,40	1.545.344,40	1.268.884,02			-20.128,40

ENTIDADE

MA

MAPA SÍNTESE DOS BENS INVENTARIADOS

Ano : 2016

Página: 9

CONTA IMOBILIZADO : 42.2.1.02

- Instalações de Serviços

Data de Emissão : 2017/04/06

Classificador Geral				Patrimonio inicial		Acrecimos Patrimoniais				Diminuições Patrimoniais				Patrimonio Final		Variação Patrimonial			
Cl.	Tipo	Bem	Designacao			Bruto	Liquido	Aquisições	Reavaliações e outras alterações	Grandes reparações ou beneficiações	Total	Abates	Desvalorizações	Amortizações		Bruto	Liquido	Bruta	Liquida
				Do exercicio	Acumuladas									Total					
(1)				(2)	(3)	(4)	(5)	(6)	(7)	(8=5+6+7)	(9)	(10)	(11)	(12)	(13=9+10+11)	(14=3+8-9-10)	(15=14-12)	(16=14-3)	(17=15-4)
301	02	99	IMOVÉIS URBANOS, COM FINALIDADE OPERATIVA, DE DOMINIO PRIVADO , EDIFICAÇÕES PARA SERVIÇOS , Outros edifícios para o sector dos serviços																
Total				1.545.344,40	1.289.012,42								20.128,40	276.460,38	20.128,40	1.545.344,40	1.268.884,02		-20.128,40

ENTIDADE

MA

MAPA SÍNTESE DOS BENS INVENTARIADOS

Ano : 2016

Página: 9

CONTA IMOBILIZADO : 42.2.1.03

- Instalações desportivas e recreativas

Data de Emissão : 2017/04/06

Classificador Geral				Patrimonio inicial		Acréscimos Patrimoniais				Diminuições Patrimoniais				Patrimonio Final		Variação Patrimonial		
Cl.	Tipo	Bem	Designacao			Bruto	Líquido	Aquisições	Reavaliações e outras alterações	Grandes reparações ou beneficiações	Total	Abates	Desvalorizações	Amortizações		Bruto	Líquido	Bruta
				Do exercicio	Acumuladas									Total				
(1)			(2)	(3)	(4)	(5)	(6)	(7)	(8=5+6+7)	(9)	(10)	(11)	(12)	(13=9+10+11)	(14=3+8-9-10)	(15=14-12)	(16=14-3)	(17=15-4)
301	04	02	IMOVÉIS URBANOS,COM FINALIDADE OPERATIVA,DE DOMINIO PRIVADO , CONSTRUÇÕES DIVERSAS , Complexos desportivos															
301	04	03	IMOVÉIS URBANOS,COM FINALIDADE OPERATIVA,DE DOMINIO PRIVADO , CONSTRUÇÕES DIVERSAS , Piscinas	3.106.694,81	2.660.107,43							155.334,74	601.922,12	155.334,74	3.106.694,81	2.504.772,69		-155.334,74
301	07	02	IMOVÉIS URBANOS,COM FINALIDADE OPERATIVA,DE DOMINIO PRIVADO , TERRENOS SITUADOS DENTRO DO PERÍMETRO URBANO,CLASSIFICADO C/ , Zona verde ou de lazer	4.737,15	4.737,15										4.737,15	4.737,15		
Total				3.111.431,96	2.664.844,58							155.334,74	601.922,12	155.334,74	3.111.431,96	2.509.509,84		-155.334,74

ENTIDADE	MAPA SÍNTESE DOS BENS INVENTARIADOS	Ano : 2016
MA		Página: 10
CONTA IMOBILIZADO : 42.2.1.04 - Mercados e instalações de fiscalização sanitária		
Data de Emissão : 2017/04/06		

Classificador Geral				Patrimonio inicial		Acrescimos Patrimoniais				Diminuições Patrimoniais				Patrimonio Final		Variação Patrimonial		
						Aquisições	Reavaliações e outras alterações	Grandes reparações ou melhorias	Total	Abates	Desvalorizações	Amortizações			Bruto	Líquido	Bruta	Líquida
Do exercício	Acumuladas	Total																
Cl.	Tipo	Bem	Designacao	Bruto	Líquido													
(1)			(2)	(3)	(4)	(5)	(6)	(7)	(8=5+6+7)	(9)	(10)	(11)	(12)	(13=9+10+11)	(14=3+8-9-10)	(15=14-12)	(16=14-3)	(17=15-4)
107	02	99	Equip. de Conforto, Higiene e de Utilizacao Comm , ARTIGOS E UTENSÍLIOS DE DECORAÇÃO E CONFORTO , Outros artigos e utensílios															
107	03	99	Equip. de Conforto, Higiene e de Utilizacao Comm , EQUIPAMENTO E DISPOSITIVOS DE ILUMINAÇÃO (ELÉTRICOS E NÃO) , Outro equipamento e dispositivos de iluminação															
301	03	99	IMOVÉIS URBANOS,COM FINALIDADE OPERATIVA,DE DOMINIO PRIVADO , EDIFICAÇÕES COM FINS INDUSTRIAIS , Outros edificios para fins de natureza industrial															
301	04	99	IMOVÉIS URBANOS,COM FINALIDADE OPERATIVA,DE DOMINIO PRIVADO , CONSTRUÇÕES DIVERSAS , Outras construções	1.191.533,41	1.135.809,60							14.894,17	70.617,98	14.894,17	1.191.533,41	1.120.915,43		-14.894,17
Total				1.191.533,41	1.135.809,60							14.894,17	70.617,98	14.894,17	1.191.533,41	1.120.915,43		-14.894,17

ENTIDADE	MAPA SÍNTESE DOS BENS INVENTARIADOS	Ano : 2016
MA		Página: 10
CONTA IMOBILIZADO : 42.2.1.05 - Creches		
Data de Emissão : 2017/04/06		

Classificador Geral				Patrimonio inicial		Acrecimos Patrimoniais				Diminuiçoes Patrimoniais				Patrimonio Final		Variação Patrimonial		
						Aquisições	Reavaliações e outras alterações	Grandes reparações ou Beneficiações	Total	Abates	Desvalorizações	Amortizações		Bruto	Liquido	Bruta	Liquida	
Cl.	Tipo	Bem	Designacao	Bruto	Liquido							Do exercicio	Acumuladas					Total
(1)			(2)	(3)	(4)	(5)	(6)	(7)	(8=5+6+7)	(9)	(10)	(11)	(12)	(13=9+10+11)	(14=3+8-9-10)	(15=14-12)	(16=14-3)	(17=15-4)
107	02	16	Equip. de Conforto, Higiene e de Utilizacao Comm , ARTIGOS E UTENSÍLIOS DE DECORAÇÃO E CONFORTO , Reposteiros, toldos, estores, cortinas e cortinados	580.621,25	508.439,26							7.368,68	79.550,67	7.368,68	580.621,25	501.070,58		-7.368,68
301	02	04	IMÓVEIS URBANOS,COM FINALIDADE OPERATIVA,DE DOMINIO PRIVADO , EDIFICAÇÕES PARA SERVIÇOS , Instalação de serviços de natureza escolar															
Total				580.621,25	508.439,26							7.368,68	79.550,67	7.368,68	580.621,25	501.070,58		-7.368,68

ENTIDADE	MAPA SÍNTESE DOS BENS INVENTARIADOS	Ano : 2016
MA		Página: 11
CONTA IMOBILIZADO : 42.2.1.06 - Escolas		
Data de Emissão : 2017/04/06		

Classificador Geral				Patrimonio inicial		Acréscimos Patrimoniais				Diminuições Patrimoniais				Patrimonio Final		Variação Patrimonial			
						Aquisições	Reavaliações e outras alterações	Grandes reparações ou melhorias	Total	Abates	Desvalorizações	Amortizações		Total	Bruto	Liquido	Bruta	Liquida	
Cl.	Tipo	Bem	Designacao	Bruto	Liquido							Do exercicio	Acumuladas						
			(1)	(2)	(3)	(4)	(5)	(6)	(7)	(8=5+6+7)	(9)	(10)	(11)	(12)	(13=9+10+11)	(14=3+8-9-10)	(15=14-12)	(16=14-3)	(17=15-4)
107	01	99	Equip. de Conforto, Higiene e de Utilizacao Comm , MOBILIÁRIO E EQUIPAMENTO COMM (EXCLUI MOB.ESCRITÓRIO) , Outro mobiliário e equipamento	2.920,00	730,00								365,00	2.555,00	365,00	2.920,00	365,00		-365,00
107	03	99	Equip. de Conforto, Higiene e de Utilizacao Comm , EQUIPAMENTO E DISPOSITIVOS DE ILUMINAÇÃO (ELÉCTRICOS E NÃO) , Outro equipamento e dispositivos de iluminação	158,73										158,73		158,73			
110	04	07	Equip. e Material p/ Industria , CONSTRUÇÕES PRÉ-FABRICADAS E EQUIPAMENTOS P/CONSTRUÇÃO CIVIL , De oficinas de serralharia	1.380,00										1.380,00		1.380,00			
118	08	99	OUTROS BENS , ELEMENTOS DIVERSOS , Outros não especificados	7,50										7,50		7,50			
301	02	04	IMÓVEIS URBANOS,COM FINALIDADE OPERATIVA,DE DOMINIO PRIVADO , EDIFICAÇÕES PARA SERVIÇOS , Instalação de serviços de natureza escolar	2.644.579,99	2.360.027,60						25.854,35		24.100,48	306.242,21	49.954,83	2.618.725,64	2.312.483,43	-25.854,35	-47.544,17
Total				2.649.046,22	2.360.757,60						25.854,35		24.465,48	310.343,44	50.319,83	2.623.191,87	2.312.848,43	-25.854,35	-47.909,17

ENTIDADE	MAPA SÍNTESE DOS BENS INVENTARIADOS	Ano : 2016
MA		Página: 11
CONTA IMOBILIZADO : 42.2.1.07 - Lares de terceira idade		
Data de Emissão : 2017/04/06		

Classificador Geral				Patrimonio inicial		Acréscimos Patrimoniais				Diminuições Patrimoniais				Patrimonio Final		Variação Patrimonial			
Cl.	Tipo	Bem	Designacao			Aquisições	Reavaliações e outras alterações	Grandes reparações ou melhorias	Total	Abates	Desvalorizações	Amortizações		Total	Bruto	Liquido	Bruta	Liquida	
				Do exercicio	Acumuladas														
(1)				(2)	(3)	(4)	(5)	(6)	(7)	(8=5+6+7)	(9)	(10)	(11)	(12)	(13=9+10+11)	(14=3+8-9-10)	(15=14-12)	(16=14-3)	(17=15-4)
301	02	03	IMÓVEIS URBANOS,COM FINALIDADE OPERATIVA,DE DOMÍNIO PRIVADO , EDIFICAÇÕES PARA SERVIÇOS , Instalação de serviços de natureza social		74.710,56	67.239,50							3.735,53	11.206,59	3.735,53	74.710,56	63.503,97		-3.735,53
Total					74.710,56	67.239,50							3.735,53	11.206,59	3.735,53	74.710,56	63.503,97		-3.735,53

ENTIDADE

MA

MAPA SÍNTESE DOS BENS INVENTARIADOS

Ano : 2016

Página: 12

CONTA IMOBILIZADO : 42.2.1.08

- Outros

Data de Emissão : 2017/04/06

Classificador Geral				Patrimonio inicial		Acrescimos Patrimoniais				Diminuições Patrimoniais				Patrimonio Final		Variação Patrimonial		
						Aquisições	Reavaliações e outras alterações	Grandes reparações ou melhorias	Total	Abates	Desvalorizações	Amortizações		Total	Bruto	Liquido	Bruta	Líquida
Do exercício	Acumuladas																	
Cl.	Tipo	Bem	Designacao	Bruto	Liquido													
			(2)	(3)	(4)	(5)	(6)	(7)	(8=5+6+7)	(9)	(10)	(11)	(12)	(13=9+10+11)	(14=3+8-9-10)	(15=14-12)	(16=14-3)	(17=15-4)
301	01	02	IMÓVEIS URBANOS,COM FINALIDADE OPERATIVA,DE DOMINIO PRIVADO , HABITAÇÕES , Habitações sociais	10.000,00	8.250,00							125,00	1.875,00	125,00	10.000,00	8.125,00		-125,00
301	01	99	IMÓVEIS URBANOS,COM FINALIDADE OPERATIVA,DE DOMINIO PRIVADO , HABITAÇÕES , Outras	10.000,00	6.500,00							500,00	4.000,00	500,00	10.000,00	6.000,00		-500,00
301	02	99	IMÓVEIS URBANOS,COM FINALIDADE OPERATIVA,DE DOMINIO PRIVADO , EDIFICAÇÕES PARA SERVIÇOS , Outros edifícios para o sector dos serviços	136.806,00	113.471,32							1.666,76	25.001,44	1.666,76	136.806,00	111.804,56		-1.666,76
301	07	02	IMÓVEIS URBANOS,COM FINALIDADE OPERATIVA,DE DOMINIO PRIVADO , TERRENOS SITUADOS DENTRO DO PERÍMETRO URBANO,CLASSIFICADO C/ , Zona verde ou de lazer															
Total				156.806,00	128.221,32							2.291,76	30.876,44	2.291,76	156.806,00	125.929,56		-2.291,76

ENTIDADE

MA

MAPA SÍNTESE DOS BENS INVENTARIADOS

Ano : 2016

Página: 12

CONTA IMOBILIZADO : 42.2.2.01

- Viadutos, arruamentos e obras complementares

Data de Emissão : 2017/04/06

Classificador Geral				Patrimonio inicial		Acrescimos Patrimoniais				Diminuições Patrimoniais				Patrimonio Final		Variação Patrimonial				
						Aquisições	Reavaliações e outras alterações	Grandes reparações ou melhorias	Total	Abates	Desvalorizações	Amortizações			Bruto	Liquido	Bruta	Liquida		
Cl.	Tipo	Bem	Designacao	Bruto	Liquido							Do exercicio	Acumuladas						Total	
(1)				(2)		(3)	(4)	(5)	(6)	(7)	(8=5+6+7)	(9)	(10)	(11)	(12)	(13=9+10+11)	(14=3+8-9-10)	(15=14-12)	(16=14-3)	(17=15-4)
301	04	03	IMÓVEIS URBANOS,COM FINALIDADE OPERATIVA,DE DOMINIO PRIVADO , CONSTRUÇÕES DIVERSAS , Piscinas	160.700,88	123.204,02							8.035,04	45.531,90	8.035,04	160.700,88	115.168,98			-8.035,04	
301	04	99	IMÓVEIS URBANOS,COM FINALIDADE OPERATIVA,DE DOMINIO PRIVADO , CONSTRUÇÕES DIVERSAS , Outras construções	70.730,10	57.964,20							884,13	13.650,03	884,13	70.730,10	57.080,07			-884,13	
Total				231.430,98	181.168,22							8.919,17	59.181,93	8.919,17	231.430,98	172.249,05			-8.919,17	

ENTIDADE

MA

MAPA SÍNTESE DOS BENS INVENTARIADOS

Ano : 2016

Página: 13

CONTA IMOBILIZADO : 42.2.2.03

- Iluminação pública

Data de Emissão : 2017/04/06

Classificador Geral				Patrimonio inicial		Acrescimos Patrimoniais				Diminuições Patrimoniais				Patrimonio Final		Variação Patrimonial		
Cl.	Tipo	Bem	Designacao			Aquisições	Reavaliações e outras alterações	Grandes reparações ou melhorias	Total	Abates	Desvalorizações	Amortizações		Total	Bruto	Liquido	Bruta	Liquida
				Bruto	Liquido							Do exercicio	Acumuladas					
(1)			(2)	(3)	(4)	(5)	(6)	(7)	(8=5+6+7)	(9)	(10)	(11)	(12)	(13=9+10+11)	(14=3+8-9-10)	(15=14-12)	(16=14-3)	(17=15-4)
301	02	99	IMÓVEIS URBANOS, COM FINALIDADE OPERATIVA, DE DOMÍNIO PRIVADO , EDIFICAÇÕES PARA SERVIÇOS , Outros edifícios para o sector dos serviços	13.940,15	4.182,03							697,01	10.455,13	697,01	13.940,15	3.485,02		-697,01
301	04	02	IMÓVEIS URBANOS, COM FINALIDADE OPERATIVA, DE DOMÍNIO PRIVADO , CONSTRUÇÕES DIVERSAS , Complexos desportivos															
Total				13.940,15	4.182,03							697,01	10.455,13	697,01	13.940,15	3.485,02		-697,01

ENTIDADE

MA

MAPA SÍNTESE DOS BENS INVENTARIADOS

Ano : 2016

Página: 13

CONTA IMOBILIZADO : 42.2.2.04

- Parques e jardins

Data de Emissão : 2017/04/06

Classificador Geral				Patrimonio inicial		Acréscimos Patrimoniais				Diminuições Patrimoniais				Patrimonio Final		Variação Patrimonial		
						Aquisições	Reavaliações e outras alterações	Grandes reparações ou melhorias	Total	Abates	Desvalorizações	Amortizações			Bruto	Liquido	Bruta	Liquida
Do exercicio	Acumuladas	Total																
Cl.	Tipo	Bem	Designacao	Bruto	Liquido													
(1)			(2)	(3)	(4)	(5)	(6)	(7)	(8=5+6+7)	(9)	(10)	(11)	(12)	(13=9+10+11)	(14=3+8-9-10)	(15=14-12)	(16=14-3)	(17=15-4)
106	01	99	Equip. e Material Recreativo, Desportivo,Educacao e Cult. , EQUIPAMENTO RECREATIVO, DESPORTIVO, DE EDUCAÇÃO E DE CULTURA , Outros equipamento específico	14.759,30	9.224,52							1.844,88	7.379,66	1.844,88	14.759,30	7.379,64		-1.844,88
401	01	99	IMÓVEIS URBANOS, COM FINALIDADE OPERATIVA, DE DOMÍNIO PÚBLICO , HABITAÇÕES , Outras	6.915,27	5.877,99							345,76	1.383,04	345,76	6.915,27	5.532,23		-345,76
401	04	99	IMÓVEIS URBANOS, COM FINALIDADE OPERATIVA, DE DOMÍNIO PÚBLICO , CONSTRUÇÕES DIVERSAS , Outras construções	248,59	211,30							12,43	49,72	12,43	248,59	198,87		-12,43
Total				21.923,16	15.313,81							2.203,07	8.812,42	2.203,07	21.923,16	13.110,74		-2.203,07

ENTIDADE				MAPA SÍNTESE DOS BENS INVENTARIADOS				Ano : 2016			
MA								Página: 14			
Data de Emissão : 2017/04/06				CONTA IMOBILIZADO : 42.2.2.05				- Instalações desportivas e recreativas			

Classificador Geral				Patrimonio inicial		Acrescimos Patrimoniais				Diminuições Patrimoniais				Patrimonio Final		Variação Patrimonial						
						Aquisições	Reavaliações e outras alterações	Grandes reparações ou melhorias	Total	Abates	Desvalorizações	Amortizações		Total	Bruto	Liquido	Bruta	Liquida				
Cl.	Tipo	Bem	Designacao	Bruto	Liquido							Do exercicio	Acumuladas									
(1)				(2)				(3)	(4)	(5)	(6)	(7)	(8=5+6+7)	(9)	(10)	(11)	(12)	(13=9+10+11)	(14=3+8-9-10)	(15=14-12)	(16=14-3)	(17=15-4)
301	04	02	IMÓVEIS URBANOS, COM FINALIDADE OPERATIVA, DE DOMÍNIO PRIVADO , CONSTRUÇÕES DIVERSAS , Complexos desportivos	394.214,31	337.988,78							5.266,19	61.491,72	5.266,19	394.214,31	332.722,59					-5.266,19	
301	04	03	IMÓVEIS URBANOS, COM FINALIDADE OPERATIVA, DE DOMÍNIO PRIVADO , CONSTRUÇÕES DIVERSAS , Piscinas	17.776,63	14.814,93							224,47	3.186,17	224,47	17.776,63	14.590,46					-224,47	
301	04	99	IMÓVEIS URBANOS, COM FINALIDADE OPERATIVA, DE DOMÍNIO PRIVADO , CONSTRUÇÕES DIVERSAS , Outras construções	10.363,10	8.230,20							124,70	2.257,60	124,70	10.363,10	8.105,50					-124,70	
301	05	99	IMÓVEIS URBANOS, COM FINALIDADE OPERATIVA, DE DOMÍNIO PRIVADO , INFRA-ESTRUTURAS , Outras infra-estruturas	886.350,00	437.341,68							43.734,17	492.742,49	43.734,17	886.350,00	393.607,51					-43.734,17	
401	04	02	IMÓVEIS URBANOS, COM FINALIDADE OPERATIVA, DE DOMÍNIO PÚBLICO , CONSTRUÇÕES DIVERSAS , Complexos desportivos	635.787,89	349.683,31							31.789,39	317.893,97	31.789,39	635.787,89	317.893,92					-31.789,39	
Total				1.944.491,93	1.148.058,90							81.138,92	877.571,95	81.138,92	1.944.491,93	1.066.919,98					-81.138,92	

ENTIDADE				MAPA SÍNTESE DOS BENS INVENTARIADOS				Ano : 2016			
MA								Página: 14			
Data de Emissão : 2017/04/06				CONTA IMOBILIZADO : 42.2.2.06				- Captação, tratamento e distribuição de água			

Classificador Geral				Patrimonio inicial		Acrescimos Patrimoniais				Diminuições Patrimoniais				Patrimonio Final		Variação Patrimonial				
						Aquisições	Reavaliações e outras alterações	Grandes reparações ou melhorias	Total	Abates	Desvalorizações	Amortizações		Total	Bruto	Liquido	Bruta	Liquida		
Cl.	Tipo	Bem	Designacao	Bruto	Liquido							Do exercicio	Acumuladas							
			(1)	(2)		(3)	(4)	(5)	(6)	(7)	(8=5+6+7)	(9)	(10)	(11)	(12)	(13=9+10+11)	(14=3+8-9-10)	(15=14-12)	(16=14-3)	(17=15-4)
110	03	05	Equip. e Material p/ Industria , EQUIPAMENTO PARA PURIFICAÇÃO DE ÁGUA , Unidades de cloro, depuração e bombagem	269,51	202,13									33,69	101,07	33,69	269,51	168,44		-33,69
117	01	99	ABASTECIMENTO PUBLICO E AGUAS RESIDUAIS , EQUIPAMENTO ELECTROMECÂNICO DOS SISTEMAS DE TRATA/FIS-QUIMIC , Outro equipamento de uso especifico	802,46	401,24									100,32	501,54	100,32	802,46	300,92		-100,32
301	04	99	IMÓVEIS URBANOS,COM FINALIDADE OPERATIVA,DE DOMINIO PRIVADO , CONSTRUÇÕES DIVERSAS , Outras construções	89.944,87	61.503,21									3.241,19	31.682,85	3.241,19	89.944,87	58.262,02		-3.241,19
Total				91.016,84	62.106,58									3.375,20	32.285,46	3.375,20	91.016,84	58.731,38		-3.375,20

[illegible]

ENTIDADE

MA

MAPA SÍNTESE DOS BENS INVENTARIADOS

Ano : 2016

Página: 16

CONTA IMOBILIZADO : 42.2.2.12

- Outras

Data de Emissão : 2017/04/06

Classificador Geral				Patrimonio inicial		Acrescimos Patrimoniais				Diminuições Patrimoniais				Patrimonio Final		Variação Patrimonial		
Cl.	Tipo	Bem	Designacao			Bruto	Liquido	Aquisições	Reavaliações e outras alterações	Grandes reparações ou melhorias	Total	Abates	Desvalorizações	Amortizações		Bruto	Liquido	Bruta
				Do exercicio	Acumuladas									Total				
(1)			(2)	(3)	(4)	(5)	(6)	(7)	(8=5+6+7)	(9)	(10)	(11)	(12)	(13=9+10+11)	(14=3+8-9-10)	(15=14-12)	(16=14-3)	(17=15-4)
301	05	99	IMÓVEIS URBANOS, COM FINALIDADE OPERATIVA, DE DOMÍNIO PRIVADO , INFRA-ESTRUTURAS , Outras infra-estruturas	477.474,00	393.916,12							5.968,42	89.526,30	5.968,42	477.474,00	387.947,70		-5.968,42
401	05	99	IMÓVEIS URBANOS, COM FINALIDADE OPERATIVA, DE DOMÍNIO PÚBLICO , INFRA-ESTRUTURAS , Outras infra-estruturas	110.824,82	106.668,89							1.385,31	5.541,24	1.385,31	110.824,82	105.283,58		-1.385,31
Total				588.298,82	500.585,01							7.353,73	95.067,54	7.353,73	588.298,82	493.231,28		-7.353,73

ENTIDADE

MA

MAPA SÍNTESE DOS BENS INVENTARIADOS

Ano : 2016

Página: 16

CONTA IMOBILIZADO : 42.3.1

- Máquinas e equipamentos

Data de Emissão : 2017/04/06

Classificador Geral				Patrimonio inicial		Acrescimos Patrimoniais				Diminuições Patrimoniais				Patrimonio Final		Variação Patrimonial				
						Aquisições	Reavaliações e outras alterações	Grandes reparações ou melhorias	Total	Abates	Desvalorizações	Amortizações		Total	Bruto	Liquido	Bruta	Liquida		
Cl.	Tipo	Bem	Designacao	Bruto	Liquido							Do exercicio	Acumuladas							
(1)				(2)		(3)	(4)	(5)	(6)	(7)	(8=5+6+7)	(9)	(10)	(11)	(12)	(13=9+10+11)	(14=3+8-9-10)	(15=14-12)	(16=14-3)	(17=15-4)
101	01	09	Equip. Informatico , HARDWARE , Leitores ópticos	1.182,00										1.182,00		1.182,00				
101	01	99	Equip. Informatico , HARDWARE , Outro equipamento informático	132,00										132,00		132,00				
103	01	01	Equip. e Material de Escritorio e de Reprografia , MOBILIÁRIO , Armários	458,80	57,34								57,34	458,80	57,34	458,80				-57,34
103	01	06	Equip. e Material de Escritorio e de Reprografia , MOBILIÁRIO , Cofres	18,50	2,31								2,31	18,50	2,31	18,50				-2,31
103	01	08	Equip. e Material de Escritorio e de Reprografia , MOBILIÁRIO , Estantes	1.124,69	140,58								140,58	1.124,69	140,58	1.124,69				-140,58
103	01	10	Equip. e Material de Escritorio e de Reprografia , MOBILIÁRIO , Mesas	1.255,02	156,87								156,87	1.255,02	156,87	1.255,02				-156,87
103	01	12	Equip. e Material de Escritorio e de Reprografia , MOBILIÁRIO , Secretárias	265,78	33,22								33,22	265,78	33,22	265,78				-33,22
103	01	99	Equip. e Material de Escritorio e de Reprografia , MOBILIÁRIO , Outro mobiliário	280,80	35,10								35,10	280,80	35,10	280,80				-35,10
103	02	04	Equip. e Material de Escritorio e de Reprografia , MÁQUINAS E EQUIPAMENTOS DE ESCRITÓRIO , de calcular	220,40										220,40		220,40				
Total				4.937,99	425,42									425,42	4.937,99	425,42	4.937,99			-425,42

ENTIDADE

MA

MAPA SÍNTESE DOS BENS INVENTARIADOS

Ano : 2016

Página: 17

CONTA IMOBILIZADO : 42.3.1

- Máquinas e equipamentos

Data de Emissão : 2017/04/06

Classificador Geral				Patrimonio inicial		Acrescimos Patrimoniais				Diminuições Patrimoniais				Patrimonio Final		Variação Patrimonial		
Cl.	Tipo	Bem	Designacao			Aquisições	Reavaliações e outras alterações	Grandes reparações ou melhorias	Total	Abates	Desvalorizações	Amortizações		Total	Bruto	Líquido	Bruta	Líquida
				Do exercicio	Acumuladas													
(1)			(2)	(3)	(4)	(5)	(6)	(7)	(8=5+6+7)	(9)	(10)	(11)	(12)	(13=9+10+11)	(14=3+8-9-10)	(15=14-12)	(16=14-3)	(17=15-4)
103	02	08	Equip. e Material de Escritorio e de Reprografia , MÁQUINAS E EQUIPAMENTOS DE ESCRITÓRIO , Furadores	5,00	0,62							0,62	5,00	0,62	5,00			-0,62
103	02	11	Equip. e Material de Escritorio e de Reprografia , MÁQUINAS E EQUIPAMENTOS DE ESCRITÓRIO , Outras máquinas e aparelhos	510,00									510,00		510,00			
103	02	99	Equip. e Material de Escritorio e de Reprografia , MÁQUINAS E EQUIPAMENTOS DE ESCRITÓRIO , Outro equipamento e material de escritório	6,50	0,81							0,81	6,50	0,81	6,50			-0,81
104	04	99	Equip. p/ Investigacao, de medida e de Utilizacao Tecnica , EQUIPAMENTO DE ANÁLISE QUÍMICA , Outro equipamento de uso especifico	960,00	137,14							137,14	960,00	137,14	960,00			-137,14
104	07	01	Equip. p/ Investigacao, de medida e de Utilizacao Tecnica , EQUIPAMENTO DE DESENHO, TOPOGRAFIA E CARTOGRAFIA , Altimetros	54,46									54,46		54,46			
104	08	06	Equip. p/ Investigacao, de medida e de Utilizacao Tecnica , INSTRUMENTOS PARA MEDIDA DO TEMPO , Relógios	1.440,00									1.440,00		1.440,00			
105	06	19	Equip. e Material p/ Servicos de saude , EQUIPAMENTO E MATERIAL P/ SERVIÇOS DE HOTELEARIA , Aspiradores	140,00									140,00		140,00			
106	01	01	Equip. e Material Recreativo, Desportivo,Educacao e Cult. , EQUIPAMENTO RECREATIVO, DESPORTIVO, DE EDUCAÇÃO E DE CULTURA , Aparelhos de remar	2.760,00	345,00							345,00	2.760,00	345,00	2.760,00			-345,00
106	01	02	Equip. e Material Recreativo, Desportivo,Educacao e Cult. , EQUIPAMENTO RECREATIVO, DESPORTIVO, DE EDUCAÇÃO E DE CULTURA , Aparelhos p/ exercicios (ginástica)	11.801,76	1.475,20							1.475,20	11.801,76	1.475,20	11.801,76			-1.475,20
106	01	07	Equip. e Material Recreativo, Desportivo,Educacao e Cult. , EQUIPAMENTO RECREATIVO, DESPORTIVO, DE EDUCAÇÃO E DE CULTURA , Bicicletas	10.658,04									10.658,04		10.658,04			
106	01	15	Equip. e Material Recreativo, Desportivo,Educacao e Cult. , EQUIPAMENTO RECREATIVO, DESPORTIVO, DE EDUCAÇÃO E DE CULTURA , Móveis p/ jardins e piscinas	300,24	37,53							37,53	300,24	37,53	300,24			-37,53
106	01	99	Equip. e Material Recreativo, Desportivo,Educacao e Cult. , EQUIPAMENTO RECREATIVO, DESPORTIVO, DE EDUCAÇÃO E DE CULTURA , Outros equipamento especifico	26.740,61	3.341,83							3.341,83	26.740,61	3.341,83	26.740,61			-3.341,83
Total				60.314,60	5.763,55							5.763,55	60.314,60	5.763,55	60.314,60			-5.763,55

ENTIDADE

MA

MAPA SÍNTESE DOS BENS INVENTARIADOS

Ano : 2016

Página: 18

CONTA IMOBILIZADO : 42.3.1

- Máquinas e equipamentos

Data de Emissão : 2017/04/06

Classificador Geral				Patrimonio inicial		Acrescimos Patrimoniais				Diminuições Patrimoniais				Patrimonio Final		Variação Patrimonial		
Cl.	Tipo	Bem	Designacao			Aquisições	Reavaliações e outras alterações	Grandes reparações ou melhorias	Total	Abates	Desvalorizações	Amortizações		Total	Bruto	Liquido	Bruta	Liquida
				Do exercicio	Acumuladas													
(1)			(2)	(3)	(4)	(5)	(6)	(7)	(8=5+6+7)	(9)	(10)	(11)	(12)	(13=9+10+11)	(14=3+8-9-10)	(15=14-12)	(16=14-3)	(17=15-4)
106	03	99	Equip. e Material Recreativo, Desportivo,Educacao e Cult. , EQUIPAMENTO E MATERIAL AUDIO VISUAL , Outros	149,00									149,00		149,00			
106	04	49	Equip. e Material Recreativo, Desportivo,Educacao e Cult. , INSTRUMENTOS MUSICAIS, INCLUINDO EQUIPAMENTOS DE ORQUESTRA , Sintetizadores de som	4.464,00									4.464,00		4.464,00			
107	04	01	Equip. de Conforto, Higiene e de Utilizacao Comm , EQUIPAMENTO DE AR CONDICIONADO E DE CIRCULAÇÃO AR , Aparelhos de ar condicionado	44.003,91	9.611,51							4.864,51	39.256,91	4.864,51	44.003,91	4.747,00		-4.864,51
107	05	02	Equip. de Conforto, Higiene e de Utilizacao Comm , EQUIPAMENTO DE AQUECIMENTO DE AMBIENTE E AQUECEDORES DE ÁGUA , Aquecedores	149,00									149,00		149,00			
107	05	03	Equip. de Conforto, Higiene e de Utilizacao Comm , EQUIPAMENTO DE AQUECIMENTO DE AMBIENTE E AQUECEDORES DE ÁGUA , Caldeiras	914,51	571,57							114,31	457,25	114,31	914,51	457,26		-114,31
107	05	06	Equip. de Conforto, Higiene e de Utilizacao Comm , EQUIPAMENTO DE AQUECIMENTO DE AMBIENTE E AQUECEDORES DE ÁGUA , Conectores	1.185,00	204,34							129,38	1.110,04	129,38	1.185,00	74,96		-129,38
107	05	15	Equip. de Conforto, Higiene e de Utilizacao Comm , EQUIPAMENTO DE AQUECIMENTO DE AMBIENTE E AQUECEDORES DE ÁGUA , Vaporizadores	220,00	27,50							27,50	220,00	27,50	220,00			-27,50
107	08	01	Equip. de Conforto, Higiene e de Utilizacao Comm , EQUIPAMENTOS DE LIMPEZA , Aspiradores	8.102,55	855,40							228,10	7.475,25	228,10	8.102,55	627,30		-228,10
107	08	99	Equip. de Conforto, Higiene e de Utilizacao Comm , EQUIPAMENTOS DE LIMPEZA , Outros equipamentos e utensilios de uso especifico	5.254,02	304,36							50,74	5.000,40	50,74	5.254,02	253,62		-50,74
107	09	06	Equip. de Conforto, Higiene e de Utilizacao Comm , EQUIPAMENTO SANITÁRIO , Máquinas de desentupir	33.275,00									33.275,00		33.275,00			
108	01	99	Equip. de transporte , MATERIAL ROLANTE OU DE TRANSPORTE , Outro material e equipamento de transportes	1.545,06									1.545,06		1.545,06			
109	01	99	Equip. p/ Agricultura e Jardinagem , MÁQUINAS E EQUIPAMENTOS P/ PREPARAÇÃO DO SOLO E COLHEITA , Outros equipamentos, aparelhos e utensilios de uso especifico	375,00									375,00		375,00			
Total				159.951,65	17.338,23							11.178,09	153.791,51	11.178,09	159.951,65	6.160,14		-11.178,09

ENTIDADE

MA

MAPA SÍNTESE DOS BENS INVENTARIADOS

Ano : 2016

Página: 19

CONTA IMOBILIZADO : 42.3.1

- Máquinas e equipamentos

Data de Emissão : 2017/04/06

Classificador Geral				Patrimonio inicial		Acrescimos Patrimoniais				Diminuições Patrimoniais				Patrimonio Final		Variação Patrimonial			
						Aquisições	Reavaliações e outras alterações	Grandes reparações ou melhorias	Total	Abates	Desvalorizações	Amortizações		Total	Bruto	Líquido	Bruta	Líquida	
Cl.	Tipo	Bem	Designacao	Bruto	Líquido							Do exercicio	Acumuladas						
			(1)	(2)	(3)	(4)	(5)	(6)	(7)	(8=5+6+7)	(9)	(10)	(11)	(12)	(13=9+10+11)	(14=3+8-9-10)	(15=14-12)	(16=14-3)	(17=15-4)
109	02	99	Equip. p/ Agricultura e Jardinagem , EQUIPAMENTOS PARA DEFESA CONTRA AS EPIZOOTIAS,DOENÇAS E FRIO , Outro equipamento de uso específico	470,00									470,00		470,00				
109	03	02	Equip. p/ Agricultura e Jardinagem , UTENSÍLIOS E FERRAMENTAS PARA JARDINAGEM , Aspersores	3.570,00									3.570,00		3.570,00				
109	03	05	Equip. p/ Agricultura e Jardinagem , UTENSÍLIOS E FERRAMENTAS PARA JARDINAGEM , Tesouras mecânicas	790,00	240,00							80,00	630,00	80,00	790,00	160,00			-80,00
109	03	06	Equip. p/ Agricultura e Jardinagem , UTENSÍLIOS E FERRAMENTAS PARA JARDINAGEM , Utensílios e ferramentas de uso específico	690,01	517,51	690,00			690,00			345,00	517,50	345,00	1.380,01	862,51	690,00		345,00
109	03	99	Equip. p/ Agricultura e Jardinagem , UTENSÍLIOS E FERRAMENTAS PARA JARDINAGEM , Outros	1.758,13	123,39							123,39	1.758,13	123,39	1.758,13				-123,39
110	01	99	Equip. e Material p/ Industria , EQUIPAMENTO DE PRODUÇÃO E DISTRIBUIÇÃO DE ENERGIA ELÉCTRICA , Outro equipamento de uso específico	1.293,48	1.091,04							32,34	234,78	32,34	1.293,48	1.058,70			-32,34
110	03	06	Equip. e Material p/ Industria , EQUIPAMENTO PARA PURIFICAÇÃO DE ÁGUA , Outras máquinas de uso específico	4.267,52									4.267,52		4.267,52				
110	04	99	Equip. e Material p/ Industria , CONSTRUÇÕES PRÉ-FABRICADAS E EQUIPAMENTOS P/CONSTRUÇÃO CIVIL , Outros equipamentos e materiais utilizados em constr.civil	37.152,64									37.152,64		37.152,64				
110	15	01	Equip. e Material p/ Industria , EQUIPAMENTO P/TRABALHAR MADEIRA , Berbequins	294,00									294,00		294,00				
110	16	02	Equip. e Material p/ Industria , EQUIPAMENTO P/TRABALHAR METAIS , Equipamento de soldadura	201,49									201,49		201,49				
110	16	10	Equip. e Material p/ Industria , EQUIPAMENTO P/TRABALHAR METAIS , Máquinas para moldar e cortar metais	151,91									151,91		151,91				
110	20	03	Equip. e Material p/ Industria , EQUIPAMENTO P/MANEJO TRANSPORTE DE MATERIAIS , Carros de mão	72,00	9,00							9,00	72,00	9,00	72,00				-9,00
110	25	06	Equip. e Material p/ Industria , BOMBAS E COMPRESSORES , Unidades de bombagem	954,27	747,49							136,32	343,10	136,32	954,27	611,17			-136,32
111	02	01	Equip. de Oficina, Ferramentas e Utensílios , FERRAMENTAS E MÁQUINAS-FERRAMENTAS , Ferramentas e Utensílios	6.034,69									6.034,69		6.034,69				
Total				217.651,79	20.066,66	690,00			690,00				11.904,14	209.489,27	11.904,14	218.341,79	8.852,52	690,00	-11.214,14

ENTIDADE

MA

MAPA SÍNTESE DOS BENS INVENTARIADOS

Ano : 2016

Página: 20

CONTA IMOBILIZADO : 42.3.1

- Máquinas e equipamentos

Data de Emissão : 2017/04/06

Classificador Geral				Patrimonio inicial		Acrescimos Patrimoniais				Diminuições Patrimoniais				Patrimonio Final		Variação Patrimonial			
Cl.	Tipo	Ben	Designacao			Aquisições	Reavaliações e outras alterações	Grandes reparações ou melhorias	Total	Abates	Desvalorizações	Amortizações		Total	Bruto	Líquido	Bruta	Líquida	
				Do exercicio	Acumuladas														
(1)				(2)	(3)	(4)	(5)	(6)	(7)	(8=5+6+7)	(9)	(10)	(11)	(12)	(13=9+10+11)	(14=3+8-9-10)	(15=14-12)	(16=14-3)	(17=15-4)
111	02	02	Equip. de Oficina, Ferramentas e Utensílios , FERRAMENTAS E MÁQUINAS-FERRAMENTAS , Máquinas-Ferramentas Ligeiras	37.605,48	23.185,00								5.842,00	20.262,48	5.842,00	37.605,48	17.343,00		-5.842,00
111	02	03	Equip. de Oficina, Ferramentas e Utensílios , FERRAMENTAS E MÁQUINAS-FERRAMENTAS , Máquinas-Ferramentas Pesadas	40.552,72										40.552,72		40.552,72			
111	02	99	Equip. de Oficina, Ferramentas e Utensílios , FERRAMENTAS E MÁQUINAS-FERRAMENTAS , Outros aparelhos e utensílios oficiais	964,85										964,85		964,85			
111	04	03	Equip. de Oficina, Ferramentas e Utensílios , EQUIP. P/ESTAÇÕES DE SERVIÇO OU ABASTECIMENTO DE COMBUSTÍVEL , Macacos hidráulicos	1.283,91										1.283,91		1.283,91			
111	04	99	Equip. de Oficina, Ferramentas e Utensílios , EQUIP. P/ESTAÇÕES DE SERVIÇO OU ABASTECIMENTO DE COMBUSTÍVEL , Outro equipamento de uso específico	7.419,61										7.419,61		7.419,61			
112	03	05	Equip. de Sinalizacao, Alarme, Combate a Incendios, ... , SISTEMA DE SINALIZAÇÃO E ALARME , Sirenes	266,94										266,94		266,94			
112	03	99	Equip. de Sinalizacao, Alarme, Combate a Incendios, ... , SISTEMA DE SINALIZAÇÃO E ALARME , Outro equipamento de uso específico	2.851,40	570,24								570,24	2.851,40	570,24	2.851,40			-570,24
117	01	01	ABASTECIMENTO PUBLICO E AGUAS RESIDUAIS , EQUIPAMENTO ELECTROMECÂNICO DOS SISTEMAS DE TRATA/FIS-QUIMIC , Arejadores	19.414,32	7.280,37								2.426,79	14.560,74	2.426,79	19.414,32	4.853,58		-2.426,79
117	01	08	ABASTECIMENTO PUBLICO E AGUAS RESIDUAIS , EQUIPAMENTO ELECTROMECÂNICO DOS SISTEMAS DE TRATA/FIS-QUIMIC , Medidores de caudal	2.389,75	597,00								299,00	2.091,75	299,00	2.389,75	298,00		-299,00
117	01	99	ABASTECIMENTO PUBLICO E AGUAS RESIDUAIS , EQUIPAMENTO ELECTROMECÂNICO DOS SISTEMAS DE TRATA/FIS-QUIMIC , Outro equipamento de uso específico	7.453,17	737,50								737,50	7.453,17	737,50	7.453,17			-737,50
117	02	02	ABASTECIMENTO PUBLICO E AGUAS RESIDUAIS , EQUIPAMENTO PARA OS SISTEMAS DE DESINFECÇÃO , Clorómetros	1.616,66										1.616,66		1.616,66			
117	02	99	ABASTECIMENTO PUBLICO E AGUAS RESIDUAIS , EQUIPAMENTO PARA OS SISTEMAS DE DESINFECÇÃO , Outro equipamento de uso específico	31,17										31,17		31,17			
Total				339.501,77	52.436,77	690,00				690,00			21.779,67	308.844,67	21.779,67	340.191,77	31.347,10	690,00	-21.089,67

ENTIDADE

MA

MAPA SÍNTESE DOS BENS INVENTARIADOS

Ano : 2016

Página: 21

CONTA IMOBILIZADO : 42.3.1

- Máquinas e equipamentos

Data de Emissão : 2017/04/06

Classificador Geral				Patrimonio inicial		Acréscimos Patrimoniais				Diminuições Patrimoniais				Patrimonio Final		Variação Patrimonial						
						Aquisições	Reavaliações e outras alterações	Grandes reparações ou melhorias	Total	Abates	Desvalorizações	Amortizações		Total	Bruto	Líquido	Bruta	Líquida				
Cl.	Tipo	Bem	Designacao	Bruto	Líquido							Do exercicio	Acumuladas									
(1)				(2)				(3)	(4)	(5)	(6)	(7)	(8=5+6+7)	(9)	(10)	(11)	(12)	(13=9+10+11)	(14=3+8-9-10)	(15=14-12)	(16=14-3)	(17=15-4)
117	04	99	ABASTECIMENTO PUBLICO E AGUAS RESIDUAIS , EQ. DE VALORIZAÇÃO BIOLÓGICA (COMPOSTAGEM E DIGESTÃO ANAERÓBICA) , Outro equipamento de uso específico	220,00								220,00				220,00						
117	05	01	ABASTECIMENTO PUBLICO E AGUAS RESIDUAIS , EQUIPAMENTO DE VALORIZAÇÃO MULTIMATERIAL , Contentores	224.394,06	144.253,31							16.028,15	96.168,90	16.028,15	224.394,06	128.225,16					-16.028,15	
117	06	02	ABASTECIMENTO PUBLICO E AGUAS RESIDUAIS , EQ.DE MOVIMENTAÇÃO,COMPACTAÇÃO,PRENSAGEM E CONFINA/ RESÍDUOS , Máquinas de movimentação	690,00									690,00			690,00						
117	06	99	ABASTECIMENTO PUBLICO E AGUAS RESIDUAIS , EQ.DE MOVIMENTAÇÃO,COMPACTAÇÃO,PRENSAGEM E CONFINA/ RESÍDUOS , Outro equipamento de uso específico	5.648,25									5.648,25			5.648,25						
118	07	99	OUTROS BENS , MÁQUINAS, APARELHOS E FERRAMENTAS , Máquinas e aparelhos não especificados	6.832,33	748,75							244,46	6.328,04	244,46	6.832,33	504,29					-244,46	
202	04	03	VEÍCULOS A GASÓLEO , PESADOS DE PASSAGEIROS , De 2001 até 3000	5.288,26						5.288,26				5.288,26						-5.288,26		
202	09	01	VEÍCULOS A GASÓLEO , TRACTORES , Agrícolas	67.340,64	16.815,63							7.150,76	57.675,77	7.150,76	67.340,64	9.664,87					-7.150,76	
202	09	02	VEÍCULOS A GASÓLEO , TRACTORES , Outros	84.979,53	953,30							953,30	84.979,53	953,30	84.979,53						-953,30	
Total				734.894,84	215.207,76	690,00			690,00	5.288,26		46.156,34	560.555,16	51.444,60	730.296,58	169.741,42	-4.598,26			-45.466,34		

ENTIDADE

MA

MAPA SÍNTESE DOS BENS INVENTARIADOS

Ano : 2016

Página: 21

CONTA IMOBILIZADO : 42.3.2

- Equipamento de transporte escolar

Data de Emissão : 2017/04/06

Classificador Geral				Patrimonio inicial		Acrecimos Patrimoniais				Diminuições Patrimoniais				Patrimonio Final		Variação Patrimonial				
						Aquisições	Reavaliações e outras alterações	Grandes reparações ou melhorias	Total	Abates	Desvalorizações	Amortizações		Total	Bruto	Liquido	Bruta	Líquida		
Cl.	Tipo	Bem	Designacao	Bruto	Liquido							Do exercicio	Acumuladas							
(1)				(2)		(3)	(4)	(5)	(6)	(7)	(8=5+6+7)	(9)	(10)	(11)	(12)	(13=9+10+11)	(14=3+8-9-10)	(15=14-12)	(16=14-3)	(17=15-4)
106	03	15	Equip. e Material Recreativo, Desportivo,Educação e Cult. , EQUIPAMENTO E MATERIAL AUDIO VISUAL , Rádios	292,05										292,05		292,05				
Total				292,05											292,05		292,05			

ENTIDADE

MA

MAPA SÍNTESE DOS BENS INVENTARIADOS

Ano : 2016

Página: 22

CONTA IMOBILIZADO : 42.3.2

- Equipamento de transporte escolar

Data de Emissão : 2017/04/06

Classificador Geral				Patrimonio inicial		Acrescimos Patrimoniais				Diminuições Patrimoniais				Patrimonio Final		Variação Patrimonial		
						Aquisições	Reavaliações e outras alterações	Grandes reparações ou melhorias	Total	Abates	Desvalorizações	Amortizações		Total	Bruto	Liquido	Bruta	Liquida
Cl.	Tipo	Bem	Designacao	Bruto	Liquido							Do exercicio	Acumuladas					
(1)			(2)	(3)	(4)	(5)	(6)	(7)	(8=5+6+7)	(9)	(10)	(11)	(12)	(13=9+10+11)	(14=3+8-9-10)	(15=14-12)	(16=14-3)	(17=15-4)
201	02	03	VEICULOS A GASOLINA , MISTOS , De 2001 até 3000	15.000,00	13.125,00							1.875,00	3.750,00	1.875,00	15.000,00	11.250,00		-1.875,00
202	01	01	VEICULOS A GASOLEO , LIGEIROS DE PASSAGEIROS , Até 1500 de cilindrada	21.000,00				2.607,50	2.607,50			521,50	21.521,50	521,50	23.607,50	2.086,00	2.607,50	2.086,00
202	01	03	VEICULOS A GASOLEO , LIGEIROS DE PASSAGEIROS , De 2001 até 3000	244.271,01	35.586,67			430,50	430,50			18.491,43	227.175,77	18.491,43	244.701,51	17.525,74	430,50	-18.060,93
202	04	03	VEICULOS A GASOLEO , PESADOS DE PASSAGEIROS , De 2001 até 3000			83.000,00		2.967,00	85.967,00			8.596,70	8.596,70	8.596,70	85.967,00	77.370,30	85.967,00	77.370,30
Total				280.563,06	48.711,67	83.000,00		6.005,00	89.005,00			29.484,63	261.336,02	29.484,63	369.568,06	108.232,04	89.005,00	59.520,37

ENTIDADE

MA

MAPA SÍNTESE DOS BENS INVENTARIADOS

Ano : 2016

Página: 22

CONTA IMOBILIZADO : 42.3.3

- Equipamento para fornecimento de água/saneamento

Data de Emissão : 2017/04/06

Classificador Geral				Patrimonio inicial		Acrecimentos Patrimoniais				Diminuições Patrimoniais				Patrimonio Final		Variação Patrimonial			
Cl.	Tipo	Bem	Designacao			Aquisições	Reavaliações e outras alterações	Grandes reparações ou melhorias	Total	Abates	Desvalorizações	Amortizações		Total	Bruto	Liquido	Bruta	Liquida	
				Do exercicio	Acumuladas														
(1)				(2)	(3)	(4)	(5)	(6)	(7)	(8=5+6+7)	(9)	(10)	(11)	(12)	(13=9+10+11)	(14=3+8-9-10)	(15=14-12)	(16=14-3)	(17=15-4)
110	25	01	Equip. e Material p/ Industria , BOMBAS E COMPRESSORES , Bombas a motor	876,57									876,57		876,57				
111	02	03	Equip. de Oficina, Ferramentas e Utensilios , FERRAMENTAS E MÁQUINAS-FERRAMENTAS , Máquinas-Ferramentas Pesadas	1.157,22									1.157,22		1.157,22				
111	02	99	Equip. de Oficina, Ferramentas e Utensilios , FERRAMENTAS E MÁQUINAS-FERRAMENTAS , Outros aparelhos e utensilios oficiais	470,59									470,59		470,59				
117	01	02	ABASTECIMENTO PUBLICO E AGUAS RESIDUAIS , EQUIPAMENTO ELECTROMECÂNICO DOS SISTEMAS DE TRATA/FIS-QUIMIC , Bombas de doseamento	10.356,25									10.356,25		10.356,25				
117	01	03	ABASTECIMENTO PUBLICO E AGUAS RESIDUAIS , EQUIPAMENTO ELECTROMECÂNICO DOS SISTEMAS DE TRATA/FIS-QUIMIC , Bombas de recirculação e elevação	2.001,38									2.001,38		2.001,38				
117	01	08	ABASTECIMENTO PUBLICO E AGUAS RESIDUAIS , EQUIPAMENTO ELECTROMECÂNICO DOS SISTEMAS DE TRATA/FIS-QUIMIC , Medidores de caudal	16.775,45	4.726,95	457,21		457,21				1.582,02	13.630,52	1.582,02	17.232,66	3.602,14	457,21	-1.124,81	
Total				31.637,46	4.726,95	457,21		457,21				1.582,02	28.492,53	1.582,02	32.094,67	3.602,14	457,21	-1.124,81	

ENTIDADE	MAPA SÍNTESE DOS BENS INVENTARIADOS	Ano : 2016
MA		Página: 23
CONTA IMOBILIZADO : 42.3.3 - Equipamento para fornecimento de água/saneamento		
Data de Emissão : 2017/04/06		

Classificador Geral				Patrimonio inicial		Acréscimos Patrimoniais				Diminuições Patrimoniais				Patrimonio Final		Variação Patrimonial		
Cl.	Tipo	Ben	Designacao			Aquisições	Reavaliações e outras alterações	Grandes reparações ou melhorias	Total	Abates	Desvalorizações	Amortizações		Total	Bruto	Líquido	Bruta	Líquida
				Do exercício	Acumuladas													
(1)			(2)	(3)	(4)	(5)	(6)	(7)	(8=5+6+7)	(9)	(10)	(11)	(12)	(13=9+10+11)	(14=3+8-9-10)	(15=14-12)	(16=14-3)	(17=15-4)
117	01	99	ABASTECIMENTO PUBLICO E AGUAS RESIDUAIS , EQUIPAMENTO ELECTROMECÂNICO DOS SISTEMAS DE TRATA/FIS-QUIMIC , Outro equipamento de uso específico	12.847,42	536,18							389,97	12.701,21	389,97	12.847,42	146,21		-389,97
117	02	99	ABASTECIMENTO PUBLICO E AGUAS RESIDUAIS , EQUIPAMENTO PARA OS SISTEMAS DE DESINFECÇÃO , Outro equipamento de uso específico	1.677,60									1.677,60		1.677,60			
202	01	03	VEICULOS A GASOLEO , LIGEIROS DE PASSAGEIROS , De 2001 até 3000	861,35									861,35		861,35			
202	09	02	VEICULOS A GASOLEO , TRACTORES , Outros															
Total				47.023,83	5.263,13	457,21			457,21			1.971,99	43.732,69	1.971,99	47.481,04	3.748,35	457,21	-1.514,78

ENTIDADE	MAPA SÍNTESE DOS BENS INVENTARIADOS	Ano : 2016
MA		Página: 23
CONTA IMOBILIZADO : 42.3.4 - Mobiliário		
Data de Emissão : 2017/04/06		

Classificador Geral				Patrimonio inicial		Acrecimos Patrimoniais				Diminuições Patrimoniais				Patrimonio Final		Variação Patrimonial			
Cl.	Tipo	Bem	Designacao			Aquisições	Reavaliações e outras alterações	Grandes reparações ou melhorias	Total	Abates	Desvalorizações	Amortizações		Total	Bruto	Liquido	Bruta	Liquida	
				Do exercicio	Acumuladas														
(1)				(2)	(3)	(4)	(5)	(6)	(7)	(8=5+6+7)	(9)	(10)	(11)	(12)	(13=9+10+11)	(14=3+8-9-10)	(15=14-12)	(16=14-3)	(17=15-4)
103	01	01	Equip. e Material de Escritorio e de Reprografia , MOBILIÁRIO , Armários	249,41									249,41		249,41				
103	01	04	Equip. e Material de Escritorio e de Reprografia , MOBILIÁRIO , Blocos de gavetas	74,82									74,82		74,82				
103	01	05	Equip. e Material de Escritorio e de Reprografia , MOBILIÁRIO , Cadeiras	491,20									491,20		491,20				
103	01	08	Equip. e Material de Escritorio e de Reprografia , MOBILIÁRIO , Estantes	364,14									364,14		364,14				
103	01	10	Equip. e Material de Escritorio e de Reprografia , MOBILIÁRIO , Mesas	4.226,52									4.226,52		4.226,52				
103	01	11	Equip. e Material de Escritorio e de Reprografia , MOBILIÁRIO , Placares	44,89									44,89		44,89				
104	07	99	Equip. p/ Investigacao, de medida e de Utilizacao Tecnica , EQUIPAMENTO DE DESENHO, TOPOGRAFIA E CARTOGRAFIA , Outros instrumentos e materiais de uso especifico	24,94									24,94		24,94				
Total				5.475,92									5.475,92		5.475,92				

ENTIDADE

MA

MAPA SÍNTESE DOS BENS INVENTARIADOS

Ano : 2016

Página: 24

CONTA IMOBILIZADO : 42.3.4

- Mobiliário

Data de Emissão : 2017/04/06

Classificador Geral				Patrimonio inicial		Acrescimos Patrimoniais				Diminuições Patrimoniais				Patrimonio Final		Variação Patrimonial	
						Aquisições	Reavaliações e outras alterações	Grandes reparações ou melhorias	Total	Abates	Desvalorizações	Amortizações		Total	Bruto	Liquido	Bruta
Cl.	Tipo	Bem	Designacao	Bruto	Liquido							Do exercicio	Acumuladas				
106	01	99	Equip. e Material Recreativo, Desportivo,Educacao e Cult. , EQUIPAMENTO RECREATIVO, DESPORTIVO, DE EDUCAÇÃO E DE CULTURA , Outros equipamento específico	42,40								42,40		42,40			
106	02	02	Equip. e Material Recreativo, Desportivo,Educacao e Cult. , EQUIP. DISPOSITIVOS AUXILIARES DE INSTRUÇÃO,INCLUINDO MOBIL. , Ardósias	37,41								37,41		37,41			
106	02	06	Equip. e Material Recreativo, Desportivo,Educacao e Cult. , EQUIP. DISPOSITIVOS AUXILIARES DE INSTRUÇÃO,INCLUINDO MOBIL. , Carteiras Escolares	17.739,45	3.441,60							1.147,20	15.445,05	1.147,20	17.739,45	2.294,40	-1.147,20
106	02	15	Equip. e Material Recreativo, Desportivo,Educacao e Cult. , EQUIP. DISPOSITIVOS AUXILIARES DE INSTRUÇÃO,INCLUINDO MOBIL. , Quadros escolares	1.264,00	467,36							116,88	913,52	116,88	1.264,00	350,48	-116,88
106	02	99	Equip. e Material Recreativo, Desportivo,Educacao e Cult. , EQUIP. DISPOSITIVOS AUXILIARES DE INSTRUÇÃO,INCLUINDO MOBIL. , Outros equipamentos e utensílios de uso específico	101.991,05	9.214,90							2.304,85	95.081,00	2.304,85	101.991,05	6.910,05	-2.304,85
107	01	02	Equip. de Conforto, Higiene e de Utilizacao Comm , MOBILIÁRIO E EQUIPAMENTO COMM (EXCLOI MOB.ESCRITÓRIO) , Armários	525,00									525,00		525,00		
107	01	13	Equip. de Conforto, Higiene e de Utilizacao Comm , MOBILIÁRIO E EQUIPAMENTO COMM (EXCLOI MOB.ESCRITÓRIO) , Escadas/Escadotes	27,36									27,36		27,36		
107	05	02	Equip. de Conforto, Higiene e de Utilizacao Comm , EQUIPAMENTO DE AQUECIMENTO DE AMBIENTE E AQUECEDORES DE ÁGUA , Aquecedores	14,96									14,96		14,96		
107	06	05	Equip. de Conforto, Higiene e de Utilizacao Comm , EQUIPAMENTO DE COZINHA , Mobiliário de cozinha	846,51									846,51		846,51		
111	01	99	Equip. de Oficina, Ferramentas e Utensílios , MOBILIÁRIO DE OFICINA , Outro mobiliário de uso específico	74,82									74,82		74,82		
Total				128.038,88	13.123,86							3.568,93	118.483,95	3.568,93	128.038,88	9.554,93	-3.568,93

ENTIDADE

MA

MAPA SÍNTESE DOS BENS INVENTARIADOS

Ano : 2016

Página: 25

CONTA IMOBILIZADO : 42.3.5

- Equipamento Informático

Data de Emissão : 2017/04/06

Classificador Geral				Patrimonio inicial		Acrescimos Patrimoniais				Diminuições Patrimoniais				Patrimonio Final		Variação Patrimonial		
Cl.	Tipo	Ben	Designacao			Aquisições	Reavaliações e outras alterações	Grandes reparações ou melhorias	Total	Abates	Desvalorizações	Amortizações		Total	Bruto	Líquido	Bruta	Líquida
				Do exercicio	Acumuladas													
(1)			(2)	(3)	(4)	(5)	(6)	(7)	(8=5+6+7)	(9)	(10)	(11)	(12)	(13=9+10+11)	(14=3+8-9-10)	(15=14-12)	(16=14-3)	(17=15-4)
101	01	01	Equip. Informatico , HARDWARE , Bastidores (armário)	1.218,97	498,14							124,54	845,37	124,54	1.218,97	373,60		-124,54
101	01	02	Equip. Informatico , HARDWARE , Computadores	59.212,05									59.212,05		59.212,05			
101	01	03	Equip. Informatico , HARDWARE , Equipamento de rede	8.587,95									8.587,95		8.587,95			
101	01	06	Equip. Informatico , HARDWARE , HUB	17,57									17,57		17,57			
101	01	07	Equip. Informatico , HARDWARE , Impressoras	2.481,23									2.481,23		2.481,23			
101	01	10	Equip. Informatico , HARDWARE , Microcomputadores	2.358,06									2.358,06		2.358,06			
101	01	13	Equip. Informatico , HARDWARE , Monitores	3.521,41									3.521,41		3.521,41			
101	01	16	Equip. Informatico , HARDWARE , PC portáteis	7.241,68									7.241,68		7.241,68			
101	01	18	Equip. Informatico , HARDWARE , Projectores de imagem de ecrã (data display)	633,19									633,19		633,19			
101	01	20	Equip. Informatico , HARDWARE , Scanners (digitalizador de imagem)	189,70									189,70		189,70			
101	01	21	Equip. Informatico , HARDWARE , Teclados	625,87									625,87		625,87			
101	01	26	Equip. Informatico , HARDWARE , Unidades de Controlo	250,46									250,46		250,46			
101	01	27	Equip. Informatico , HARDWARE , Unidades de Disco	256,41									256,41		256,41			
101	01	99	Equip. Informatico , HARDWARE , Outro equipamento informático	9.376,28									9.376,28		9.376,28			
101	02	02	Equip. Informatico , SOFTWARE , Sistemas Operativos	1.943,69									1.943,69		1.943,69			
101	02	03	Equip. Informatico , SOFTWARE , Software de Aplicações	19.849,75									19.849,75		19.849,75			
101	02	04	Equip. Informatico , SOFTWARE , Software de Base	2.709,38									2.709,38		2.709,38			
101	02	05	Equip. Informatico , SOFTWARE , Software de Comunicações	224,98									224,98		224,98			
101	02	07	Equip. Informatico , SOFTWARE , Software de Rede	143,14									143,14		143,14			
101	02	99	Equip. Informatico , SOFTWARE , Outros Softwares	6.419,20	2.079,50								4.339,70		6.419,20	2.079,50		
103	03	01	Equip. e Material de Escritorio e de Reprografia , EQUIPAMENTO DE REPROGRAFIA , Fotocopiadores	99,76									99,76		99,76			
106	02	99	Equip. e Material Recreativo, Desportivo,Educacao e Cult. , EQUIP. DISPOSITIVOS AUXILIARES DE INSTRUÇÃO,INCLUINDO MOBIL. , Outros equipamentos e utensilios de uso específico	12.874,38	6.400,41							1.600,14	8.074,11	1.600,14	12.874,38	4.800,27		-1.600,14
Total				140.235,11	8.978,05							1.724,68	132.981,74	1.724,68	140.235,11	7.253,37		-1.724,68

ENTIDADE

MA

MAPA SÍNTESE DOS BENS INVENTARIADOS

Ano : 2016

Página: 26

CONTA IMOBILIZADO : 42.3.5

- Equipamento Informático

Data de Emissão : 2017/04/06

Classificador Geral				Patrimonio inicial		Acrescimos Patrimoniais				Diminuições Patrimoniais				Patrimonio Final		Variação Patrimonial		
						Aquisições	Reavaliações e outras alterações	Grandes reparações ou melhorias	Total	Abates	Desvalorizações	Amortizações		Total	Bruto	Liquido	Bruta	Liquida
Cl.	Tipo	Bem	Designacao	Bruto	Liquido							Do exercicio	Acumuladas					
(1)			(2)	(3)	(4)	(5)	(6)	(7)	(8=5+6+7)	(9)	(10)	(11)	(12)	(13=9+10+11)	(14=3+8-9-10)	(15=14-12)	(16=14-3)	(17=15-4)
106	03	03	Equip. e Material Recreativo, Desportivo,Educacao e Cult. , EQUIPAMENTO E MATERIAL AUDIO VISUAL , Colunas p/ reprodução de som	13,24									13,24		13,24			
112	03	01	Equip. de Sinalizacao, Alarme, Combate a Incendios, ... , SISTEMA DE SINALIZAÇÃO E ALARME , Aparelhos de iluminação e segurança	1.228,27									1.228,27		1.228,27			
Total				141.476,62	8.978,05							1.724,68	134.223,25	1.724,68	141.476,62	7.253,37		-1.724,68

ENTIDADE

MA

MAPA SÍNTESE DOS BENS INVENTARIADOS

Ano : 2016

Página: 26

CONTA IMOBILIZADO : 42.3.6

- Equipamentos de iluminação pública

Data de Emissão : 2017/04/06

Classificador Geral				Patrimonio inicial		Acréscimos Patrimoniais				Diminuições Patrimoniais				Patrimonio Final		Variação Patrimonial						
						Aquisições	Reavaliações e outras alterações	Grandes reparações ou melhorias	Total	Abates	Desvalorizações	Amortizações		Total	Bruto	Líquido	Bruta	Líquida				
Cl.	Tipo	Bem	Designacao	Bruto	Líquido							Do exercício	Acumuladas									
(1)				(2)				(3)	(4)	(5)	(6)	(7)	(8=5+6+7)	(9)	(10)	(11)	(12)	(13=9+10+11)	(14=3+8-9-10)	(15=14-12)	(16=14-3)	(17=15-4)
107	03	06	Equip. de Conforto, Higiene e de Utilizacao Comm , EQUIPAMENTO E DISPOSITIVOS DE ILUMINAÇÃO (ELÉCTRICOS E NÃO) , Projectores e iluminadores	5.965,50	3.728,50	720,00		720,00			835,64	3.072,64	835,64	6.685,50	3.612,86	720,00	-115,64					
118	07	99	OUTROS BENS , MÁQUINAS, APARELHOS E FERRAMENTAS , Máquinas e aparelhos não especificados			36.109,02		36.109,02			4.513,63	4.513,63	4.513,63	36.109,02	31.595,39	36.109,02	31.595,39					
Total				5.965,50	3.728,50	36.829,02		36.829,02			5.349,27	7.586,27	5.349,27	42.794,52	35.208,25	36.829,02	31.479,75					

ENTIDADE

MA

MAPA SÍNTESE DOS BENS INVENTARIADOS

Ano : 2016

Página: 27

CONTA IMOBILIZADO : 42.3.9

- Equipamento básico diverso

Data de Emissão : 2017/04/06

Classificador Geral				Patrimonio inicial		Acrescimos Patrimoniais				Diminuições Patrimoniais				Patrimonio Final		Variação Patrimonial		
						Aquisições	Reavaliações e outras alterações	Grandes reparações ou melhorias	Total	Abates	Desvalorizações	Amortizações		Total	Bruto	Líquido	Bruta	Líquida
Cl.	Tipo	Bem	Designacao									Bruto	Líquido					
				(3)	(4)	(5)	(6)	(7)	(8=5+6+7)	(9)	(10)	(11)	(12)	(13=9+10+11)	(14=3+8-9-10)	(15=14-12)	(16=14-3)	(17=15-4)
101	01	08	Equip. Informatico , HARDWARE , Leitores de CD-Rom	23,90								23,90		23,90				
101	01	10	Equip. Informatico , HARDWARE , Microcomputadores	598,56								598,56		598,56				
101	02	99	Equip. Informatico , SOFTWARE , Outros Softwares	3.528,58								3.528,58		3.528,58				
102	01	14	Equip. de Telecomunicacoes , EQUIP.TELERCOMUNICAÇÕES E SISTEMAS DE INTERC. DIFUSÃO SONORA , Telemóveis	181,41								181,41		181,41				
102	01	99	Equip. de Telecomunicacoes , EQUIP.TELERCOMUNICAÇÕES E SISTEMAS DE INTERC. DIFUSÃO SONORA , Outro material,aparelhos,utensílios e instal. uso específico	3.582,87	805,61							346,44	3.123,70	346,44	3.582,87	459,17		-346,44
103	01	01	Equip. e Material de Escritorio e de Reprografia , MOBILIÁRIO , Armários	1.108,18	97,63							97,63	1.108,18	97,63	1.108,18			-97,63
103	01	04	Equip. e Material de Escritorio e de Reprografia , MOBILIÁRIO , Blocos de gavetas	1.645,85									1.645,85		1.645,85			
103	01	05	Equip. e Material de Escritorio e de Reprografia , MOBILIÁRIO , Cadeiras	4.945,93	758,93							437,89	4.624,89	437,89	4.945,93	321,04		-437,89
103	01	07	Equip. e Material de Escritorio e de Reprografia , MOBILIÁRIO , Divisórias amovíveis	4.824,00	3.512,30							602,95	1.914,65	602,95	4.824,00	2.909,35		-602,95
103	01	10	Equip. e Material de Escritorio e de Reprografia , MOBILIÁRIO , Mesas	2.525,10	123,29							123,29	2.525,10	123,29	2.525,10			-123,29
103	01	12	Equip. e Material de Escritorio e de Reprografia , MOBILIÁRIO , Secretárias	1.125,57									1.125,57		1.125,57			
103	01	13	Equip. e Material de Escritorio e de Reprografia , MOBILIÁRIO , Sofás	921,60	70,20							70,20	921,60	70,20	921,60			-70,20
103	01	99	Equip. e Material de Escritorio e de Reprografia , MOBILIÁRIO , Outro mobiliário	28.204,30	18.986,09							3.206,62	12.424,83	3.206,62	28.204,30	15.779,47		-3.206,62
103	02	06	Equip. e Material de Escritorio e de Reprografia , MÁQUINAS E EQUIPAMENTOS DE ESCRITÓRIO , de escrever	9,98									9,98		9,98			
104	06	19	Equip. p/ Investigacao, de medida e de Utilizacao Tecnica , INSTRUMENTOS ÓPTICOS E EQUIP. FOTOGRÁFICO E CINEMATOGRAFICO , Máquinas Fotográficas	574,18									574,18		574,18			
106	01	09	Equip. e Material Recreativo, Desportivo,Educacao e Cult. , EQUIPAMENTO RECREATIVO, DESPORTIVO, DE EDUCAÇÃO E DE CULTURA , Colchões de ginástica	522,54									522,54		522,54			
Total				54.322,55	24.354,05							4.885,02	34.853,52	4.885,02	54.322,55	19.469,03		-4.885,02

ENTIDADE

MA

MAPA SÍNTESE DOS BENS INVENTARIADOS

Ano : 2016

Página: 28

CONTA IMOBILIZADO : 42.3.9

- Equipamento básico diverso

Data de Emissão : 2017/04/06

Classificador Geral				Patrimonio inicial		Acrescimos Patrimoniais				Diminuições Patrimoniais				Patrimonio Final		Variação Patrimonial		
						Aquisições	Reavaliações e outras alterações	Grandes reparações ou melhorias	Total	Abates	Desvalorizações	Amortizações		Total	Bruto	Líquido	Bruta	Líquida
Cl.	Tipo	Bem	Designacao	Bruto	Líquido							Do exercicio	Acumuladas					
(1)			(2)	(3)	(4)	(5)	(6)	(7)	(8=5+6+7)	(9)	(10)	(11)	(12)	(13=9+10+11)	(14=3+8-9-10)	(15=14-12)	(16=14-3)	(17=15-4)
106	01	21	Equip. e Material Recreativo, Desportivo,Educacao e Cult. , EQUIPAMENTO RECREATIVO, DESPORTIVO, DE EDUCAÇÃO E DE CULTURA , Tapetes de ginástica	548,68									548,68		548,68			
106	01	99	Equip. e Material Recreativo, Desportivo,Educacao e Cult. , EQUIPAMENTO RECREATIVO, DESPORTIVO, DE EDUCAÇÃO E DE CULTURA , Outros equipamento especifico	16.213,01	259,53							259,53	16.213,01	259,53	16.213,01			-259,53
106	02	02	Equip. e Material Recreativo, Desportivo,Educacao e Cult. , EQUIP. DISPOSITIVOS AUXILIARES DE INSTRUÇÃO,INCLUINDO MOBIL. , Ardósias	3.090,06									3.090,06		3.090,06			
106	02	10	Equip. e Material Recreativo, Desportivo,Educacao e Cult. , EQUIP. DISPOSITIVOS AUXILIARES DE INSTRUÇÃO,INCLUINDO MOBIL. , Jogos didáticos	2.242,81	335,89								1.906,92		2.242,81	335,89		
106	02	15	Equip. e Material Recreativo, Desportivo,Educacao e Cult. , EQUIP. DISPOSITIVOS AUXILIARES DE INSTRUÇÃO,INCLUINDO MOBIL. , Quadros escolares	214,48									214,48		214,48			
106	02	19	Equip. e Material Recreativo, Desportivo,Educacao e Cult. , EQUIP. DISPOSITIVOS AUXILIARES DE INSTRUÇÃO,INCLUINDO MOBIL. , Tesouras para trabalhos manuais	1,75									1,75		1,75			
106	02	99	Equip. e Material Recreativo, Desportivo,Educacao e Cult. , EQUIP. DISPOSITIVOS AUXILIARES DE INSTRUÇÃO,INCLUINDO MOBIL. , Outros equipamentos e utensílios de uso especifico	2.931,45									2.931,45		2.931,45			
106	03	04	Equip. e Material Recreativo, Desportivo,Educacao e Cult. , EQUIPAMENTO E MATERIAL AUDIO VISUAL , Comandos à distância	89,25									89,25		89,25			
106	03	05	Equip. e Material Recreativo, Desportivo,Educacao e Cult. , EQUIPAMENTO E MATERIAL AUDIO VISUAL , Compact-disc	4.068,05									4.068,05		4.068,05			
106	03	06	Equip. e Material Recreativo, Desportivo,Educacao e Cult. , EQUIPAMENTO E MATERIAL AUDIO VISUAL , Discos	100,00									100,00		100,00			
Total				83.822,09	24.949,47							5.144,55	64.017,17	5.144,55	83.822,09	19.804,92		-5.144,55

ENTIDADE

MA

MAPA SÍNTESE DOS BENS INVENTARIADOS

Ano : 2016

Página: 29

CONTA IMOBILIZADO : 42.3.9

- Equipamento básico diverso

Data de Emissão : 2017/04/06

Classificador Geral				Patrimonio inicial		Acrescimos Patrimoniais				Diminuições Patrimoniais				Patrimonio Final		Variação Patrimonial		
Cl.	Tipo	Ben	Designacao			Aquisições	Reavaliações e outras alterações	Grandes reparações ou melhorias	Total	Abates	Desvalorizações	Amortizações		Bruto	Líquido	Bruta	Líquida	
				Do exercicio	Acumuladas							Total						
(1)			(2)	(3)	(4)	(5)	(6)	(7)	(8=5+6+7)	(9)	(10)	(11)	(12)	(13=9+10+11)	(14=3+8-9-10)	(15=14-12)	(16=14-3)	(17=15-4)
106	03	10	Equip. e Material Recreativo, Desportivo,Educacao e Cult. , EQUIPAMENTO E MATERIAL AUDIO VISUAL , Gravadores	110,82									110,82		110,82			
106	03	11	Equip. e Material Recreativo, Desportivo,Educacao e Cult. , EQUIPAMENTO E MATERIAL AUDIO VISUAL , Gravadores/reprodutores	299,28									299,28		299,28			
106	03	15	Equip. e Material Recreativo, Desportivo,Educacao e Cult. , EQUIPAMENTO E MATERIAL AUDIO VISUAL , Rádios	59,40									59,40		59,40			
106	03	17	Equip. e Material Recreativo, Desportivo,Educacao e Cult. , EQUIPAMENTO E MATERIAL AUDIO VISUAL , Sistemas vídeo-cassetes	562,64									562,64		562,64			
106	03	18	Equip. e Material Recreativo, Desportivo,Educacao e Cult. , EQUIPAMENTO E MATERIAL AUDIO VISUAL , Televisores	1.196,40									1.196,40		1.196,40			
106	03	99	Equip. e Material Recreativo, Desportivo,Educacao e Cult. , EQUIPAMENTO E MATERIAL AUDIO VISUAL , Outros	7.143,95	210,51							42,10	6.975,54	42,10	7.143,95	168,41		-42,10
106	04	07	Equip. e Material Recreativo, Desportivo,Educacao e Cult. , INSTRUMENTOS MUSICAIS, INCLUINDO EQUIPAMENTOS DE ORQUESTRA , Bandonins	3.847,44	2.885,58							480,94	1.442,80	480,94	3.847,44	2.404,64		-480,94
106	04	10	Equip. e Material Recreativo, Desportivo,Educacao e Cult. , INSTRUMENTOS MUSICAIS, INCLUINDO EQUIPAMENTOS DE ORQUESTRA , Bombos	0,36	0,28							0,05	0,13	0,05	0,36	0,23		-0,05
106	04	15	Equip. e Material Recreativo, Desportivo,Educacao e Cult. , INSTRUMENTOS MUSICAIS, INCLUINDO EQUIPAMENTOS DE ORQUESTRA , Clarinetes	5.350,50	4.012,90							668,80	2.006,40	668,80	5.350,50	3.344,10		-668,80
106	04	28	Equip. e Material Recreativo, Desportivo,Educacao e Cult. , INSTRUMENTOS MUSICAIS, INCLUINDO EQUIPAMENTOS DE ORQUESTRA , Flautas	2.298,87	1.724,13							287,37	862,11	287,37	2.298,87	1.436,76		-287,37
106	04	47	Equip. e Material Recreativo, Desportivo,Educacao e Cult. , INSTRUMENTOS MUSICAIS, INCLUINDO EQUIPAMENTOS DE ORQUESTRA , Saxofones	6.459,96	4.844,97							807,51	2.422,50	807,51	6.459,96	4.037,46		-807,51
106	04	54	Equip. e Material Recreativo, Desportivo,Educacao e Cult. , INSTRUMENTOS MUSICAIS, INCLUINDO EQUIPAMENTOS DE ORQUESTRA , Trombones	3.571,92	2.678,96							446,48	1.339,44	446,48	3.571,92	2.232,48		-446,48
Total				114.723,63	41.306,80							7.877,80	81.294,63	7.877,80	114.723,63	33.429,00		-7.877,80

ENTIDADE

MA

MAPA SÍNTESE DOS BENS INVENTARIADOS

Ano : 2016

Página: 30

CONTA IMOBILIZADO : 42.3.9

- Equipamento básico diverso

Data de Emissão : 2017/04/06

Classificador Geral				Patrimonio inicial		Acrescimos Patrimoniais				Diminuições Patrimoniais				Patrimonio Final		Variação Patrimonial		
Cl.	Tipo	Ben	Designacao			Aquisições	Reavaliações e outras alterações	Grandes reparações ou melhorias	Total	Abates	Desvalorizações	Amortizações		Total	Bruto	Líquido	Bruta	Líquida
				Do exercicio	Acumuladas													
(1)			(2)	(3)	(4)	(5)	(6)	(7)	(8=5+6+7)	(9)	(10)	(11)	(12)	(13=9+10+11)	(14=3+8-9-10)	(15=14-12)	(16=14-3)	(17=15-4)
106	04	55	Equip. e Material Recreativo, Desportivo,Educacao e Cult. , INSTRUMENTOS MUSICAIS, INCLUINDO EQUIPAMENTOS DE ORQUESTRA , Trompas	4.833,90	3.625,44							604,23	1.812,69	604,23	4.833,90	3.021,21		-604,23
106	04	56	Equip. e Material Recreativo, Desportivo,Educacao e Cult. , INSTRUMENTOS MUSICAIS, INCLUINDO EQUIPAMENTOS DE ORQUESTRA , Trompetes	2.822,85	2.117,15							352,85	1.058,55	352,85	2.822,85	1.764,30		-352,85
106	04	57	Equip. e Material Recreativo, Desportivo,Educacao e Cult. , INSTRUMENTOS MUSICAIS, INCLUINDO EQUIPAMENTOS DE ORQUESTRA , Tubas	7.638,30	5.728,74							954,80	2.864,36	954,80	7.638,30	4.773,94		-954,80
106	04	99	Equip. e Material Recreativo, Desportivo,Educacao e Cult. , INSTRUMENTOS MUSICAIS, INCLUINDO EQUIPAMENTOS DE ORQUESTRA , Outros instrumentos e aparelhos musicais	837,34	328,08							54,63	563,89	54,63	837,34	273,45		-54,63
106	05	04	Equip. e Material Recreativo, Desportivo,Educacao e Cult. , LIVROS, PUBLICAÇÕES E DOCUMENTOS , Enciclopédias	5.310,50	5.310,50										5.310,50	5.310,50		
106	05	06	Equip. e Material Recreativo, Desportivo,Educacao e Cult. , LIVROS, PUBLICAÇÕES E DOCUMENTOS , Livros	14.800,16	14.800,16										14.800,16	14.800,16		
106	05	99	Equip. e Material Recreativo, Desportivo,Educacao e Cult. , LIVROS, PUBLICAÇÕES E DOCUMENTOS , Outras Publicações e documentos	1.690,92	1.690,92										1.690,92	1.690,92		
106	06	15	Equip. e Material Recreativo, Desportivo,Educacao e Cult. , OBRAS DE ARTE, MÓVEIS ANTIGOS, COLECÇÕES, ANTIGUIDADES , Livros	375,83	375,83										375,83	375,83		
107	01	02	Equip. de Conforto, Higiene e de Utilizacao Comm , MOBILIÁRIO E EQUIPAMENTO COMM (EXCLUI MOB.ESCRITÓRIO) , Armários	70,00									70,00		70,00			
107	01	13	Equip. de Conforto, Higiene e de Utilizacao Comm , MOBILIÁRIO E EQUIPAMENTO COMM (EXCLUI MOB.ESCRITÓRIO) , Escadas/Escadotes	107,49	18,75							9,38	98,12	9,38	107,49	9,37		-9,38
107	01	99	Equip. de Conforto, Higiene e de Utilizacao Comm , MOBILIÁRIO E EQUIPAMENTO COMM (EXCLUI MOB.ESCRITÓRIO) , Outro mobiliário e equipamento	3.445,48	1.407,88							360,78	2.398,38	360,78	3.445,48	1.047,10		-360,78
107	02	15	Equip. de Conforto, Higiene e de Utilizacao Comm , ARTIGOS E UTENSÍLIOS DE DECORAÇÃO E CONFORTO , Quadros e molduras	576,71									576,71		576,71			
Total				157.233,11	76.710,25							10.214,47	90.737,33	10.214,47	157.233,11	66.495,78		-10.214,47

ENTIDADE

MA

MAPA SÍNTESE DOS BENS INVENTARIADOS

Ano : 2016

Página: 31

CONTA IMOBILIZADO : 42.3.9

- Equipamento básico diverso

Data de Emissão : 2017/04/06

Classificador Geral				Patrimonio inicial		Acrescimos Patrimoniais				Diminuições Patrimoniais				Patrimonio Final		Variação Patrimonial		
Cl.	Tipo	Bem	Designacao			Aquisições	Reavaliações e outras alterações	Grandes reparações ou melhorias	Total	Abates	Desvalorizações	Amortizações		Total	Bruto	Líquido	Bruta	Líquida
				Do exercicio	Acumuladas													
(1)			(2)	(3)	(4)	(5)	(6)	(7)	(8=5+6+7)	(9)	(10)	(11)	(12)	(13=9+10+11)	(14=3+8-9-10)	(15=14-12)	(16=14-3)	(17=15-4)
107	02	16	Equip. de Conforto, Higiene e de Utilizacao Comm , ARTIGOS E UTENSÍLIOS DE DECORAÇÃO E CONFORTO , Reposteiros, toldos, estores, cortinas e cortinados	1.641,97									1.641,97		1.641,97			
107	02	99	Equip. de Conforto, Higiene e de Utilizacao Comm , ARTIGOS E UTENSÍLIOS DE DECORAÇÃO E CONFORTO , Outros artigos e utensílios	10,15									10,15		10,15			
107	03	99	Equip. de Conforto, Higiene e de Utilizacao Comm , EQUIPAMENTO E DISPOSITIVOS DE ILUMINAÇÃO (ELÉTRICOS E NÃO) , Outro equipamento e dispositivos de iluminação	202,30									202,30		202,30			
107	04	04	Equip. de Conforto, Higiene e de Utilizacao Comm , EQUIPAMENTO DE AR CONDICIONADO E DE CIRCULAÇÃO AR , Desumidificadores	190,00									190,00		190,00			
107	04	14	Equip. de Conforto, Higiene e de Utilizacao Comm , EQUIPAMENTO DE AR CONDICIONADO E DE CIRCULAÇÃO AR , Ventiladores	56,11									56,11		56,11			
107	04	99	Equip. de Conforto, Higiene e de Utilizacao Comm , EQUIPAMENTO DE AR CONDICIONADO E DE CIRCULAÇÃO AR , Outro equipamento e material de uso específico	3.054,96									3.054,96		3.054,96			
107	05	02	Equip. de Conforto, Higiene e de Utilizacao Comm , EQUIPAMENTO DE AQUECIMENTO DE AMBIENTE E AQUECEDORES DE ÁGUA , Aquecedores	3.899,19									3.899,19		3.899,19			
107	05	03	Equip. de Conforto, Higiene e de Utilizacao Comm , EQUIPAMENTO DE AQUECIMENTO DE AMBIENTE E AQUECEDORES DE ÁGUA , Caldeiras	2.900,76	2.175,58							362,59	1.087,77	362,59	2.900,76	1.812,99		-362,59
107	05	06	Equip. de Conforto, Higiene e de Utilizacao Comm , EQUIPAMENTO DE AQUECIMENTO DE AMBIENTE E AQUECEDORES DE ÁGUA , Convectores	3.449,98									3.449,98		3.449,98			
107	05	09	Equip. de Conforto, Higiene e de Utilizacao Comm , EQUIPAMENTO DE AQUECIMENTO DE AMBIENTE E AQUECEDORES DE ÁGUA , Fogões de sala	132,18									132,18		132,18			
107	05	99	Equip. de Conforto, Higiene e de Utilizacao Comm , EQUIPAMENTO DE AQUECIMENTO DE AMBIENTE E AQUECEDORES DE ÁGUA , Outro equipamento de uso específico	34.343,75	26.475,84							4.292,97	12.160,88	4.292,97	34.343,75	22.182,87		-4.292,97
Total				207.114,46	105.361,67							14.870,03	116.622,82	14.870,03	207.114,46	90.491,64		-14.870,03

ENTIDADE

MA

MAPA SÍNTESE DOS BENS INVENTARIADOS

Ano : 2016

Página: 32

CONTA IMOBILIZADO : 42.3.9

- Equipamento básico diverso

Data de Emissão : 2017/04/06

Classificador Geral				Patrimonio inicial		Acrescimos Patrimoniais				Diminuições Patrimoniais				Patrimonio Final		Variação Patrimonial			
Cl.	Tipo	Ben	Designacao			Aquisições	Reavaliações e outras alterações	Grandes reparações ou melhorias	Total	Abates	Desvalorizações	Amortizações		Total	Bruto	Líquido	Bruta	Líquida	
				Do exercicio	Acumuladas														
(1)				(2)	(3)	(4)	(5)	(6)	(7)	(8=5+6+7)	(9)	(10)	(11)	(12)	(13=9+10+11)	(14=3+8-9-10)	(15=14-12)	(16=14-3)	(17=15-4)
107	06	02	Equip. de Conforto, Higiene e de Utilizacao Comm , EQUIPAMENTO DE COZINHA , Equipamento frigorifico e de refrigeração	1.876,75									1.876,75		1.876,75				
107	06	03	Equip. de Conforto, Higiene e de Utilizacao Comm , EQUIPAMENTO DE COZINHA , Equipamento para preparação e fornecimento de alimentos	70,76									70,76		70,76				
107	06	04	Equip. de Conforto, Higiene e de Utilizacao Comm , EQUIPAMENTO DE COZINHA , Máquinas e aparelhos de cozinha	10.779,70	2.898,01							601,50	8.483,19	601,50	10.779,70	2.296,51			-601,50
107	06	05	Equip. de Conforto, Higiene e de Utilizacao Comm , EQUIPAMENTO DE COZINHA , Mobiliário de cozinha	1.005,55									1.005,55		1.005,55				
107	06	99	Equip. de Conforto, Higiene e de Utilizacao Comm , EQUIPAMENTO DE COZINHA , Outro material, aparelhos e utensílios de uso específico	5.162,45	2.941,41							588,28	2.809,32	588,28	5.162,45	2.353,13			-588,28
107	08	01	Equip. de Conforto, Higiene e de Utilizacao Comm , EQUIPAMENTOS DE LIMPEZA , Aspiradores	3.331,61	1.535,20							511,73	2.308,14	511,73	3.331,61	1.023,47			-511,73
107	08	04	Equip. de Conforto, Higiene e de Utilizacao Comm , EQUIPAMENTOS DE LIMPEZA , Secadores	2.927,40	1.756,44							585,48	1.756,44	585,48	2.927,40	1.170,96			-585,48
107	09	01	Equip. de Conforto, Higiene e de Utilizacao Comm , EQUIPAMENTO SANITÁRIO , Bacias	88,70									88,70		88,70				
107	09	99	Equip. de Conforto, Higiene e de Utilizacao Comm , EQUIPAMENTO SANITÁRIO , Outro material de uso específico																
109	01	99	Equip. p/ Agricultura e Jardinagem , MÁQUINAS E EQUIPAMENTOS P/ PREPARAÇÃO DO SOLO E COLHEITA , Outros equipamentos, aparelhos e utensílios de uso específico	55,00									55,00		55,00				
109	03	99	Equip. p/ Agricultura e Jardinagem , UTENSÍLIOS E FERRAMENTAS PARA JARDINAGEM , Outros	4.295,40	811,80							135,30	3.618,90	135,30	4.295,40	676,50			-135,30
110	04	03	Equip. e Material p/ Industria , CONSTRUÇÕES PRÉ-FABRICADAS E EQUIPAMENTOS P/CONSTRUÇÃO CIVIL , Cofragens	540,20									540,20		540,20				
110	05	99	Equip. e Material p/ Industria , EQUIPAMENTOS PARA INDÚSTRIA ELÉCTRICA E ELECTRÓNICA , Outro equipamento de uso específico	2.750,00	1.178,56							392,85	1.964,29	392,85	2.750,00	785,71			-392,85
110	16	15	Equip. e Material p/ Industria , EQUIPAMENTO P/TRABALHAR METAIS , Tornos	323,72									323,72		323,72				
Total				240.321,70	116.483,09							17.685,17	141.523,78	17.685,17	240.321,70	98.797,92			-17.685,17

ENTIDADE

MA

MAPA SÍNTESE DOS BENS INVENTARIADOS

Ano : 2016

Página: 33

CONTA IMOBILIZADO : 42.3.9

- Equipamento básico diverso

Data de Emissão : 2017/04/06

Classificador Geral				Patrimonio inicial		Acrescimos Patrimoniais				Diminuições Patrimoniais				Patrimonio Final		Variação Patrimonial								
Cl.	Tipo	Bem	Designacao			Aquisições	Reavaliações e outras alterações	Grandes reparações ou melhorias	Total	Abates	Desvalorizações	Amortizações		Total	Bruto	Líquido	Bruta	Líquida						
				Do exercício	Acumuladas																			
(1)			(2)	(3)	(4)	(5)	(6)	(7)	(8=5+6+7)	(9)	(10)	(11)	(12)	(13=9+10+11)	(14=3+8-9-10)	(15=14-12)	(16=14-3)	(17=15-4)						
110	25	99	Equip. e Material p/ Industria , BOMBAS E COMPRESSORES , Outros	4.580,24	193,27	6.119,25		6.119,25					4.580,24	4.580,24	128,85									
111	01	99	Equip. de Oficina, Ferramentas e Utensílios , MOBILIÁRIO DE OFICINA , Outro mobiliário de uso específico	515,37									64,42						386,52	64,42	515,37			
111	02	01	Equip. de Oficina, Ferramentas e Utensílios , FERRAMENTAS E MÁQUINAS-FERRAMENTAS , Ferramentas e Utensílios										1.529,81						1.529,81	1.529,81	6.119,25	4.589,44	6.119,25	4.589,44
111	02	02	Equip. de Oficina, Ferramentas e Utensílios , FERRAMENTAS E MÁQUINAS-FERRAMENTAS , Máquinas-Ferramentas Ligeiras	800,00															800,00		800,00			
111	02	99	Equip. de Oficina, Ferramentas e Utensílios , FERRAMENTAS E MÁQUINAS-FERRAMENTAS , Outros aparelhos e utensílios oficinais																					
111	04	05	Equip. de Oficina, Ferramentas e Utensílios , EQUIP. P/ESTAÇÕES DE SERVIÇO OU ABASTECIMENTO DE COMBUSTÍVEL , Máquinas de lubrificação de viaturas	425,92															425,92		425,92			
111	04	99	Equip. de Oficina, Ferramentas e Utensílios , EQUIP. P/ESTAÇÕES DE SERVIÇO OU ABASTECIMENTO DE COMBUSTÍVEL , Outro equipamento de uso específico																					
113	01	99	Equip. Individual (Inc. Vestuário e Calçado) p/ Fins Esp. , EQUIPAMENTO ESPECIAL DE PROTECÇÃO INDIVIDUAL , Outro equipamento de protecção individual	1.377,73															1.377,73		1.377,73			
115	09	99	EQUIPAMENTO E ARMAMENTO DE DEFESA , ARMAMENTO DIVERSO , Outro armamento e acessórios de uso específico	679,63															679,63		679,63			
117	05	01	ABASTECIMENTO PÚBLICO E ÁGUAS RESIDUAIS , EQUIPAMENTO DE VALORIZAÇÃO MULTIMATERIAL , Contentores	13.422,14	923,66			279,37	12.777,85	279,37	13.422,14	644,29		-279,37										
118	04	02	OUTROS BENS , HERÁLDICA E HONORÍFICA , Bandeiras,guiões,galhardetes,flâmulas e estandartes	2.922,74					2.922,74		2.922,74													
118	07	99	OUTROS BENS , MÁQUINAS, APARELHOS E FERRAMENTAS , Máquinas e aparelhos não especificados	2.516,74					2.516,74		2.516,74													
118	08	06	OUTROS BENS , ELEMENTOS DIVERSOS , Taras e vasilhames de outros materiais	29,92					29,92		29,92													
118	08	99	OUTROS BENS , ELEMENTOS DIVERSOS , Outros não especificados	361,75					361,75		361,75													
Total				267.953,88	117.600,02	6.119,25		6.119,25			19.558,77	169.912,63	19.558,77	274.073,13	104.160,50	6.119,25	-13.439,52							

ENTIDADE

MA

MAPA SÍNTESE DOS BENS INVENTARIADOS

Ano : 2016

Página: 34

CONTA IMOBILIZADO : 42.3.9

- Equipamento básico diverso

Data de Emissão : 2017/04/06

Classificador Geral				Patrimonio inicial		Acrescimos Patrimoniais				Diminuições Patrimoniais				Patrimonio Final		Variação Patrimonial						
						Aquisições	Reavaliações e outras alterações	Grandes reparações ou melhorias	Total	Abates	Desvalorizações	Amortizações		Total	Bruto	Líquido	Bruta	Líquida				
Cl.	Tipo	Bem	Designacao	Bruto	Líquido							Do exercicio	Acumuladas									
(1)				(2)				(3)	(4)	(5)	(6)	(7)	(8=5+6+7)	(9)	(10)	(11)	(12)	(13=9+10+11)	(14=3+8-9-10)	(15=14-12)	(16=14-3)	(17=15-4)
202	07	03	VEICULOS A GASOLEO , ESPECIAIS , De 2001 até 3000	34.904,07								34.904,07		34.904,07								
Total				302.857,95	117.600,02	6.119,25			6.119,25			19.558,77	204.816,70	19.558,77	308.977,20	104.160,50	6.119,25	-13.439,52				

ENTIDADE

MA

MAPA SÍNTESE DOS BENS INVENTARIADOS

Ano : 2016

Página: 34

CONTA IMOBILIZADO : 42.4.1.01

- Eq.Transp-veic.Ligeiros de mercadorias

Data de Emissão : 2017/04/06

Classificador Geral				Patrimonio inicial		Acrescimos Patrimoniais				Diminuições Patrimoniais				Patrimonio Final		Variação Patrimonial				
						Aquisições	Reavaliações e outras alterações	Grandes reparações ou melhorias	Total	Abates	Desvalorizações	Amortizações			Bruto	Líquido	Bruta	Líquida		
Cl.	Tipo	Bem	Designacao	Bruto	Líquido							Do exercicio	Acumuladas						Total	
			(1)	(2)		(3)	(4)	(5)	(6)	(7)	(8=5+6+7)	(9)	(10)	(11)	(12)	(13=9+10+11)	(14=3+8-9-10)	(15=14-12)	(16=14-3)	(17=15-4)
201	01	01	VEICULOS A GASOLINA , LIGEIROS DE PASSAGEIROS , Até 1000 de cilindrada	498,80										498,80		498,80				
202	01	02	VEICULOS A GASOLEO , LIGEIROS DE PASSAGEIROS , mais de 1500 até 2000	4.367,37										4.367,37		4.367,37				
202	01	03	VEICULOS A GASOLEO , LIGEIROS DE PASSAGEIROS , De 2001 até 3000	1.995,19										1.995,19		1.995,19				
202	02	02	VEICULOS A GASOLEO , MISTOS , Mais de 1500 até 2000	12.100,00	3.025,00							1.512,50	10.587,50	1.512,50	12.100,00	1.512,50				-1.512,50
202	02	03	VEICULOS A GASOLEO , MISTOS , de 2001 até 3000	93.140,78	18.620,00					19.270,18		2.660,00	57.910,60	21.930,18	73.870,60	15.960,00			-19.270,18	-2.660,00
202	02	04	VEICULOS A GASOLEO , MISTOS , Mais de 3000	4.132,82		14.760,00			14.760,00	4.132,82		1.476,00	1.476,00	5.608,82	14.760,00	13.284,00			10.627,18	13.284,00
Total				116.234,96	21.645,00	14.760,00			14.760,00	23.403,00		5.648,50	76.835,46	29.051,50	107.591,96	30.756,50			-8.643,00	9.111,50

ENTIDADE

MA

MAPA SÍNTESE DOS BENS INVENTARIADOS

Ano : 2016

Página: 35

CONTA IMOBILIZADO : 42.4.1.02

- Eq.Transp-veic.Ligeiros de passageiros

Data de Emissão : 2017/04/06

Classificador Geral				Patrimonio inicial		Acréscimos Patrimoniais				Diminuições Patrimoniais				Patrimonio Final		Variação Patrimonial				
						Aquisições	Reavaliações e outras alterações	Grandes reparações ou melhorias	Total	Abates	Desvalorizações	Amortizações			Bruto	Líquido	Bruta	Líquida		
Cl.	Tipo	Bem	Designacao									Bruto	Líquido						Do exercício	Acumuladas
(1)				(2)		(3)	(4)	(5)	(6)	(7)	(8=5+6+7)	(9)	(10)	(11)	(12)	(13=9+10+11)	(14=3+8-9-10)	(15=14-12)	(16=14-3)	(17=15-4)
201	01	02	VEICULOS A GASOLINA , LIGEIROS DE PASSAGEIROS , Mais de 1000 até 1300																	
201	05	02	VEICULOS A GASOLINA , TODO-O-TERRENO , Mais de 1500 até 2000			3.750,00				3.750,00			625,00	625,00	625,00	3.750,00	3.125,00	3.750,00	3.125,00	
202	01	01	VEICULOS A GASOLEO , LIGEIROS DE PASSAGEIROS , Até 1500 de cilindrada	48.019,44	12.354,47								3.905,60	39.570,57	3.905,60	48.019,44	8.448,87		-3.905,60	
202	01	02	VEICULOS A GASOLEO , LIGEIROS DE PASSAGEIROS , mais de 1500 até 2000	11.222,95						11.222,95					11.222,95			-11.222,95		
202	01	03	VEICULOS A GASOLEO , LIGEIROS DE PASSAGEIROS , De 2001 até 3000	165.040,04				2.808,46	2.808,46	30.894,50			1.404,23	135.549,77	32.298,73	136.954,00	1.404,23	-28.086,04	1.404,23	
202	05	03	VEICULOS A GASOLEO , TODO-O-TERRENO , De 2001 até 3000	28.753,43				555,38	555,38				55,54	28.808,97	55,54	29.308,81	499,84	555,38	499,84	
Total				253.035,86	12.354,47	3.750,00			3.363,84	7.113,84	42.117,45			5.990,37	204.554,31	48.107,82	218.032,25	13.477,94	-35.003,61	1.123,47

ENTIDADE

MA

MAPA SÍNTESE DOS BENS INVENTARIADOS

Ano : 2016

Página: 35

CONTA IMOBILIZADO : 42.4.1.03

- Eq.Transp-veic.Lig passageiros - R.Leasing Financ.

Data de Emissão : 2017/04/06

Classificador Geral				Patrimonio inicial		Acrecimos Patrimoniais				Diminuições Patrimoniais				Patrimonio Final		Variação Patrimonial		
						Aquisições	Reavaliações e outras alterações	Grandes reparações ou melhorias	Total	Abates	Desvalorizações	Amortizações		Total	Bruto	Liquido	Bruta	Liquida
Cl.	Tipo	Bem	Designacao	Bruto	Liquido							Do exercicio	Acumuladas					
				(3)	(4)	(5)	(6)	(7)	(8=5+6+7)	(9)	(10)	(11)	(12)	(13=9+10+11)	(14=3+8-9-10)	(15=14-12)	(16=14-3)	(17=15-4)
202	01	03	VEICULOS A GASOLEO , LIGEIROS DE PASSAGEIROS , De 2001 até 3000	45.000,00	33.525,00							3.825,00	15.300,00	3.825,00	45.000,00	29.700,00		-3.825,00
Total				45.000,00	33.525,00							3.825,00	15.300,00	3.825,00	45.000,00	29.700,00		-3.825,00

ENTIDADE

MA

MAPA SÍNTESE DOS BENS INVENTARIADOS

Ano : 2016

Página: 36

CONTA IMOBILIZADO : 42.4.2.01

- Eq. Transporte - Veículos Pesados de mercadorias

Data de Emissão : 2017/04/06

Classificador Geral				Patrimonio inicial		Acrescimos Patrimoniais				Diminuições Patrimoniais				Patrimonio Final		Variação Patrimonial		
						Aquisições	Reavaliações e outras alterações	Grandes reparações ou melhorias	Total	Abates	Desvalorizações	Amortizações		Total	Bruto	Liquido	Bruta	Líquida
Cl.	Tipo	Bem	Designacao	Bruto	Liquido							Do exercicio	Acumuladas					
(1)			(2)	(3)	(4)	(5)	(6)	(7)	(8=5+6+7)	(9)	(10)	(11)	(12)	(13=9+10+11)	(14=3+8-9-10)	(15=14-12)	(16=14-3)	(17=15-4)
111	02	03	Equip. de Oficina, Ferramentas e Utensílios , FERRAMENTAS E MÁQUINAS-FERRAMENTAS , Máquinas-Ferramentas Pesadas															
202	02	04	VEICULOS A GASOLEO , MISTOS , Mais de 3000	55.965,85				5.432,75	5.432,75			1.810,92	57.776,77	1.810,92	61.398,60	3.621,83	5.432,75	3.621,83
202	03	03	VEICULOS A GASOLEO , DE CARGA , De 2001 até 3000	36.519,25				459,07	459,07			459,07	36.978,32	459,07	36.978,32		459,07	
202	03	04	VEICULOS A GASOLEO , DE CARGA , Mais de 3000	7.481,97						2.493,99			4.987,98	2.493,99	4.987,98		-2.493,99	
202	09	02	VEICULOS A GASOLEO , TRACTORES , Outros															
206	03	01	VEÍCULOS A OUTROS COMBUSTÍVEIS , MOTOCICLOS , Motociclos (mistura)	1.664,74									1.664,74		1.664,74			
Total				101.631,81				5.891,82	5.891,82	2.493,99		2.269,99	101.407,81	4.763,98	105.029,64	3.621,83	3.397,83	3.621,83

ENTIDADE

MA

MAPA SÍNTESE DOS BENS INVENTARIADOS

Ano : 2016

Página: 36

CONTA IMOBILIZADO : 42.4.2.02

- Eq. de transporte - Veículos Pesados de Passageiro

Data de Emissão : 2017/04/06

Classificador Geral				Patrimonio inicial		Acrescimos Patrimoniais				Diminuições Patrimoniais				Patrimonio Final		Variação Patrimonial	
						Aquisições	Reavaliações e outras alterações	Grandes reparações ou beneficiações	Total	Abates	Desvalorizações	Amortizações		Total	Bruto	Liquido	Bruta
Cl.	Tipo	Bem	Designacao									Do exercicio	Acumuladas				
(1)	(2)	(3)	(4)	(5)	(6)	(7)	(8=5+6+7)	(9)	(10)	(11)	(12)	(13=9+10+11)	(14=3+8-9-10)	(15=14-12)	(16=14-3)	(17=15-4)	
202	04	04	VEICULOS A GASOLEO , PESADOS DE PASSAGEIROS , Mais de 3000	109.002,77							109.002,77		109.002,77				
Total				109.002,77							109.002,77		109.002,77				

ENTIDADE		MAPA SÍNTESE DOS BENS INVENTARIADOS		Ano : 2016	
MA				Página: 37	
Data de Emissão : 2017/04/06		CONTA IMOBILIZADO : 42.4.3 - Eq.Transporte - Motociclos			

Classificador Geral				Patrimonio inicial		Acrescimos Patrimoniais				Diminuições Patrimoniais				Patrimonio Final		Variação Patrimonial		
						Aquisições	Reavaliações e outras alterações	Grandes reparações ou melhorias	Total	Abates	Desvalorizações	Amortizações		Total	Bruto	Liquido	Bruta	Liquida
Cl.	Tipo	Bem	Designacao	Bruto	Liquido							Do exercicio	Acumuladas					
(1)		(2)		(3)	(4)	(5)	(6)	(7)	(8=5+6+7)	(9)	(10)	(11)	(12)	(13=9+10+11)	(14=3+8-9-10)	(15=14-12)	(16=14-3)	(17=15-4)
201	08	01	VEICULOS A GASOLINA , MOTOS E MOTOCICLOS , Até 50 de cilindrada	49,88								49,88		49,88				
Total				49,88								49,88		49,88				

ENTIDADE		MAPA SÍNTESE DOS BENS INVENTARIADOS		Ano : 2016	
MA				Página: 37	
Data de Emissão : 2017/04/06		CONTA IMOBILIZADO : 42.5 - Ferramentas e utensílios			

Classificador Geral				Patrimonio inicial		Acrescimos Patrimoniais				Diminuições Patrimoniais				Patrimonio Final		Variação Patrimonial		
Cl.	Tipo	Bem	Designacao			Aquisições	Reavaliações e outras alterações	Grandes reparações ou melhorias	Total	Abates	Desvalorizações	Amortizações		Total	Bruto	Líquido	Bruta	Líquida
				Do exercicio	Acumuladas													
(1)			(2)	(3)	(4)	(5)	(6)	(7)	(8=5+6+7)	(9)	(10)	(11)	(12)	(13=9+10+11)	(14=3+8-9-10)	(15=14-12)	(16=14-3)	(17=15-4)
101	01	27	Equip. Informatico , HARDWARE , Unidades de Disco	51,66	25,83							12,92	38,75	12,92	51,66	12,91		-12,92
103	02	08	Equip. e Material de Escritorio e de Reprografia , MÁQUINAS E EQUIPAMENTOS DE ESCRITÓRIO , Furadores	49,90	12,48							6,25	43,67	6,25	49,90	6,23		-6,25
104	04	12	Equip. p/ Investigacao, de medida e de Utilizacao Tecnica , EQUIPAMENTO DE ANÁLISE QUÍMICA , Equipamento de ensaio bacteriológico da água	33,00	13,20							6,60	26,40	6,60	33,00	6,60		-6,60
104	06	11	Equip. p/ Investigacao, de medida e de Utilizacao Tecnica , INSTRUMENTOS (ÓPTICOS E EQUIP. FOTOGRÁFICO E CINEMATOGRAFICO , Estojos	67,65	48,32							9,66	28,99	9,66	67,65	38,66		-9,66
104	06	12	Equip. p/ Investigacao, de medida e de Utilizacao Tecnica , INSTRUMENTOS (ÓPTICOS E EQUIP. FOTOGRÁFICO E CINEMATOGRAFICO , Flashes	356,70	214,02							71,34	214,02	71,34	356,70	142,68		-71,34
104	06	19	Equip. p/ Investigacao, de medida e de Utilizacao Tecnica , INSTRUMENTOS (ÓPTICOS E EQUIP. FOTOGRÁFICO E CINEMATOGRAFICO , Máquinas Fotográficas	2.742,35	778,59							259,53	2.223,29	259,53	2.742,35	519,06		-259,53
104	06	22	Equip. p/ Investigacao, de medida e de Utilizacao Tecnica , INSTRUMENTOS (ÓPTICOS E EQUIP. FOTOGRÁFICO E CINEMATOGRAFICO , Objectivas, lentes e óculos	596,55	357,93							119,31	357,93	119,31	596,55	238,62		-119,31
Total				3.897,81	1.450,37							485,61	2.933,05	485,61	3.897,81	964,76		-485,61

ENTIDADE

MA

MAPA SÍNTESE DOS BENS INVENTARIADOS

Ano : 2016

Página: 38

CONTA IMOBILIZADO : 42.5

- Ferramentas e utensílios

Data de Emissão : 2017/04/06

Classificador Geral				Patrimonio inicial		Acrescimos Patrimoniais				Diminuições Patrimoniais				Patrimonio Final		Variação Patrimonial						
						Aquisições	Reavaliações e outras alterações	Grandes reparações ou melhorias	Total	Abates	Desvalorizações	Amortizações		Total	Bruto	Líquido	Bruta	Líquida				
Cl.	Tipo	Bem	Designacao	Bruto	Líquido							Do exercicio	Acumuladas									
(1)				(2)				(3)	(4)	(5)	(6)	(7)	(8=5+6+7)	(9)	(10)	(11)	(12)	(13=9+10+11)	(14=3+8-9-10)	(15=14-12)	(16=14-3)	(17=15-4)
104	06	27	Equip. p/ Investigacao, de medida e de Utilizacao Tecnica , INSTRUMENTOS ÓPTICOS E EQUIP. FOTOGRÁFICO E CINEMATOGRAFICO , Tripés	183,27	109,96							36,65	109,96	36,65	183,27	73,31						-36,65
107	01	08	Equip. de Conforto, Higiene e de Utilizacao Comm , MOBILIÁRIO E EQUIPAMENTO COMM (EXCLUI MOB.ESCRITÓRIO) , CamasCAMAS	3.526,55									3.526,55		3.526,55							
107	01	13	Equip. de Conforto, Higiene e de Utilizacao Comm , MOBILIÁRIO E EQUIPAMENTO COMM (EXCLUI MOB.ESCRITÓRIO) , Escadas/Escadotes	58,36									58,36		58,36							
107	03	99	Equip. de Conforto, Higiene e de Utilizacao Comm , EQUIPAMENTO E DISPOSITIVOS DE ILUMINAÇÃO (ELÉTRICOS E NÃO) , Outro equipamento e dispositivos de iluminação	15,50									15,50		15,50							
107	06	04	Equip. de Conforto, Higiene e de Utilizacao Comm , EQUIPAMENTO DE COZINHA , Máquinas e aparelhos de cozinha	1.050,47									1.050,47		1.050,47							
109	01	06	Equip. p/ Agricultura e Jardinagem , MÁQUINAS E EQUIPAMENTOS P/ PREPARAÇÃO DO SOLO E COLHEITA , Enxadas	51,50	32,15							6,45	25,80	6,45	51,50	25,70						-6,45
109	01	99	Equip. p/ Agricultura e Jardinagem , MÁQUINAS E EQUIPAMENTOS P/ PREPARAÇÃO DO SOLO E COLHEITA , Outros equipamentos, aparelhos e utensílios de uso especifico	1.028,77									1.028,77		1.028,77							
109	02	06	Equip. p/ Agricultura e Jardinagem , EQUIPAMENTOS PARA DEFESA CONTRA AS EPIZOOTIAS,DOENÇAS E FRIO , Nebulizadores			430,33			430,33			86,07	86,07	86,07	430,33	344,26	430,33					
109	02	07	Equip. p/ Agricultura e Jardinagem , EQUIPAMENTOS PARA DEFESA CONTRA AS EPIZOOTIAS,DOENÇAS E FRIO , Pulverizadores	1.708,92	504,00							252,00	1.456,92	252,00	1.708,92	252,00						-252,00
109	02	99	Equip. p/ Agricultura e Jardinagem , EQUIPAMENTOS PARA DEFESA CONTRA AS EPIZOOTIAS,DOENÇAS E FRIO , Outro equipamento de uso especifico	79,95	57,11							11,42	34,26	11,42	79,95	45,69						-11,42
109	03	03	Equip. p/ Agricultura e Jardinagem , UTENSÍLIOS E FERRAMENTAS PARA JARDINAGEM , Cortadores	400,00	240,00	699,99			699,99			220,00	380,00	220,00	1.099,99	719,99	699,99					479,99
109	03	04	Equip. p/ Agricultura e Jardinagem , UTENSÍLIOS E FERRAMENTAS PARA JARDINAGEM , Segadeiras de relva			615,01			615,01			123,00	123,00	123,00	615,01	492,01	615,01					492,01
Total				12.001,10	2.393,59	1.745,33			1.745,33			1.221,20	10.828,71	1.221,20	13.746,43	2.917,72	1.745,33					524,13

ENTIDADE

MA

MAPA SÍNTESE DOS BENS INVENTARIADOS

Ano : 2016

Página: 39

CONTA IMOBILIZADO : 42.5

- Ferramentas e utensílios

Data de Emissão : 2017/04/06

Classificador Geral				Patrimonio inicial		Acrecimos Patrimoniais				Diminuições Patrimoniais				Patrimonio Final		Variação Patrimonial						
						Aquisições	Reavaliações e outras alterações	Grandes reparações ou melhorias	Total	Abates	Desvalorizações	Amortizações		Total	Bruto	Liquido	Bruta	Liquida				
Cl.	Tipo	Bem	Designacao	Bruto	Liquido							Do exercicio	Acumuladas									
(1)				(2)				(3)	(4)	(5)	(6)	(7)	(8=5+6+7)	(9)	(10)	(11)	(12)	(13=9+10+11)	(14=3+8-9-10)	(15=14-12)	(16=14-3)	(17=15-4)
109	03	06	Equip. p/ Agricultura e Jardinagem , UTENSÍLIOS E FERRAMENTAS PARA JARDINAGEM , Utensílios e ferramentas de uso específico	349,40	9,55	48,96			48,96			16,65	356,50	16,65	398,36	41,86	48,96					32,31
109	03	99	Equip. p/ Agricultura e Jardinagem , UTENSÍLIOS E FERRAMENTAS PARA JARDINAGEM , Outros	708,50	16,74							4,19	695,95	4,19	708,50	12,55						-4,19
110	01	99	Equip. e Material p/ Industria , EQUIPAMENTO DE PRODUÇÃO E DISTRIBUIÇÃO DE ENERGIA ELÉCTRICA , Outro equipamento de uso específico	74,82	46,86							1,86	29,82	1,86	74,82	45,00						-1,86
110	03	05	Equip. e Material p/ Industria , EQUIPAMENTO PARA PURIFICAÇÃO DE ÁGUA , Unidades de cloro, depuração e bombagem	113,75									113,75		113,75							
110	15	01	Equip. e Material p/ Industria , EQUIPAMENTO P/TRABALHAR MADEIRA , Berbequins	99,76									99,76		99,76							
110	15	99	Equip. e Material p/ Industria , EQUIPAMENTO P/TRABALHAR MADEIRA , Outras máquinas e instrumentos de uso específico	326,00									326,00		326,00							
110	16	10	Equip. e Material p/ Industria , EQUIPAMENTO P/TRABALHAR METAIS , Máquinas para moldar e cortar metais	56,91									56,91		56,91							
110	16	15	Equip. e Material p/ Industria , EQUIPAMENTO P/TRABALHAR METAIS , Tornos	62,00									62,00		62,00							
110	16	99	Equip. e Material p/ Industria , EQUIPAMENTO P/TRABALHAR METAIS , Outras máquinas e aparelhos de uso específico	9,98									9,98		9,98							
110	21	99	Equip. e Material p/ Industria , EQUIPAMENTO P/INDÚSTRIA AGRÍCOLA PECUÁRIA , Outro equipamento utilizado na indústria agrícola	2.187,00	826,87							273,37	1.633,50	273,37	2.187,00	553,50						-273,37
110	25	01	Equip. e Material p/ Industria , BOMBAS E COMPRESSORES , Bombas a motor	15,00									15,00		15,00							
110	25	99	Equip. e Material p/ Industria , BOMBAS E COMPRESSORES , Outros	99,76									99,76		99,76							
111	01	02	Equip. de Oficina, Ferramentas e Utensílios , MOBILIÁRIO DE OFICINA , Cavaletes	391,64	35,00							17,50	374,14	17,50	391,64	17,50						-17,50
111	01	99	Equip. de Oficina, Ferramentas e Utensílios , MOBILIÁRIO DE OFICINA , Outro mobiliário de uso específico	438,06									438,06		438,06							
111	02	01	Equip. de Oficina, Ferramentas e Utensílios , FERRAMENTAS E MÁQUINAS-FERRAMENTAS , Ferramentas e Utensílios	4.147,84	1.351,46							450,48	3.246,86	450,48	4.147,84	900,98						-450,48
Total				21.081,52	4.680,07	1.794,29			1.794,29			1.985,25	18.386,70	1.985,25	22.875,81	4.489,11	1.794,29			1.794,29		-190,96

ENTIDADE

MA

MAPA SÍNTESE DOS BENS INVENTARIADOS

Ano : 2016

Página: 40

CONTA IMOBILIZADO : 42.5

- Ferramentas e utensílios

Data de Emissão : 2017/04/06

Classificador Geral				Patrimonio inicial		Acrescimos Patrimoniais				Diminuições Patrimoniais				Patrimonio Final		Variação Patrimonial			
Cl.	Tipo	Bem	Designacao			Aquisições	Reavaliações e outras alterações	Grandes reparações ou melhorias	Total	Abates	Desvalorizações	Amortizações		Total	Bruto	Liquido	Bruta	Liquida	
				Do exercicio	Acumuladas														
(1)				(2)	(3)	(4)	(5)	(6)	(7)	(8=5+6+7)	(9)	(10)	(11)	(12)	(13=9+10+11)	(14=3+8-9-10)	(15=14-12)	(16=14-3)	(17=15-4)
111	02	02	Equip. de Oficina, Ferramentas e Utensílios , FERRAMENTAS E MÁQUINAS-FERRAMENTAS , Máquinas-Ferramentas Ligeiras	17.120,79	3.751,34								1.057,64	14.427,09	1.057,64	17.120,79	2.693,70		-1.057,64
111	02	99	Equip. de Oficina, Ferramentas e Utensílios , FERRAMENTAS E MÁQUINAS-FERRAMENTAS , Outros aparelhos e utensílios oficiais	9.857,39	182,96								182,96	9.857,39	182,96	9.857,39			-182,96
111	03	07	Equip. de Oficina, Ferramentas e Utensílios , FERRAMENTAS DE MEDIDA,CALIBRADORES E FERRAMENTAS ESPE.PRECIS , Paquímetros	38,65										38,65		38,65			
111	03	99	Equip. de Oficina, Ferramentas e Utensílios , FERRAMENTAS DE MEDIDA,CALIBRADORES E FERRAMENTAS ESPE.PRECIS , Outras ferramentas e utensílios de precisão	4.922,61	15,81								7,91	4.914,71	7,91	4.922,61	7,90		-7,91
111	04	03	Equip. de Oficina, Ferramentas e Utensílios , EQUIP. P/ESTAÇÕES DE SERVIÇO OU ABASTECIMENTO DE COMBUSTÍVEL , Macacos hidráulicos	130,78										130,78		130,78			
112	01	03	Equip. de Sinalizacao, Alarme, Combate a Incendios, ... , EQUIPAMENTO DE COMBATE A INCENDIOS , Extintores																
112	03	06	Equip. de Sinalizacao, Alarme, Combate a Incendios, ... , SISTEMA DE SINALIZAÇÃO E ALARME , Triângulos de pré-sinalização	69,38	60,71								8,67	17,34	8,67	69,38	52,04		-8,67
112	03	99	Equip. de Sinalizacao, Alarme, Combate a Incendios, ... , SISTEMA DE SINALIZAÇÃO E ALARME , Outro equipamento de uso específico			247,97			247,97				49,59	49,59	49,59	247,97	198,38	247,97	198,38
113	01	08	Equip. Individual (Inc. Vestuario e Calçado) p/ Fins Esp. , EQUIPAMENTO ESPECIAL DE PROTEÇÃO INDIVIDUAL , Coletes refletores	14,50	3,60								3,60	14,50	3,60	14,50			-3,60
113	01	10	Equip. Individual (Inc. Vestuario e Calçado) p/ Fins Esp. , EQUIPAMENTO ESPECIAL DE PROTEÇÃO INDIVIDUAL , Máscaras	39,24										39,24		39,24			
113	01	12	Equip. Individual (Inc. Vestuario e Calçado) p/ Fins Esp. , EQUIPAMENTO ESPECIAL DE PROTEÇÃO INDIVIDUAL , Protectores Diversos	2,85										2,85		2,85			
117	01	02	ABASTECIMENTO PUBLICO E AGUAS RESIDUAIS , EQUIPAMENTO ELECTROMECÂNICO DOS SISTEMAS DE TRATA/PIS-QUIMIC , Bombas de doseamento	5.132,74										5.132,74		5.132,74			
Total				58.410,45	8.694,49	2.042,26			2.042,26				3.295,62	53.011,58	3.295,62	60.452,71	7.441,13	2.042,26	-1.253,36

ENTIDADE

MA

MAPA SÍNTESE DOS BENS INVENTARIADOS

Ano : 2016

Página: 41

CONTA IMOBILIZADO : 42.5

- Ferramentas e utensílios

Data de Emissão : 2017/04/06

Classificador Geral				Patrimonio inicial		Acrescimos Patrimoniais				Diminuições Patrimoniais				Patrimonio Final		Variação Patrimonial		
Cl.	Tipo	Bem	Designacao			Aquisições	Reavaliações e outras alterações	Grandes reparações ou melhorias	Total	Abates	Desvalorizações	Amortizações		Total	Bruto	Liquido	Bruta	Liquida
				Do exercicio	Acumuladas													
(1)			(2)	(3)	(4)	(5)	(6)	(7)	(8=5+6+7)	(9)	(10)	(11)	(12)	(13=9+10+11)	(14=3+8-9-10)	(15=14-12)	(16=14-3)	(17=15-4)
117	01	03	ABASTECIMENTO PUBLICO E AGUAS RESIDUAIS , EQUIPAMENTO ELECTROMECÂNICO DOS SISTEMAS DE TRATA/FIS-QUIMIC , Bombas de recirculação e elevação	1.782,74									1.782,74		1.782,74			
117	01	08	ABASTECIMENTO PUBLICO E AGUAS RESIDUAIS , EQUIPAMENTO ELECTROMECÂNICO DOS SISTEMAS DE TRATA/FIS-QUIMIC , Medidores de caudal	29.529,14	1.357,00							370,50	28.542,64	370,50	29.529,14	986,50		-370,50
117	01	99	ABASTECIMENTO PUBLICO E AGUAS RESIDUAIS , EQUIPAMENTO ELECTROMECÂNICO DOS SISTEMAS DE TRATA/FIS-QUIMIC , Outro equipamento de uso especifico	986,84									986,84		986,84			
118	07	03	OUTROS BENS , MAQUINAS, APARELHOS E FERRAMENTAS , Ferramentas e utensilios	72,50									72,50		72,50			
118	07	99	OUTROS BENS , MAQUINAS, APARELHOS E FERRAMENTAS , Maquinas e aparelhos não especificados	816,25									816,25		816,25			
118	08	99	OUTROS BENS , ELEMENTOS DIVERSOS , Outros não especificados	1.305,53									1.305,53		1.305,53			
202	01	03	VEICULOS A GASOLHO , LIGEIROS DE PASSAGEIROS , De 2001 até 3000	730,66									730,66		730,66			
202	09	02	VEICULOS A GASOLHO , TRACTORES , Outros	579,77									579,77		579,77			
Total				94.213,88	10.051,49	2.042,26			2.042,26			3.666,12	87.828,51	3.666,12	96.256,14	8.427,63	2.042,26	-1.623,86

ENTIDADE

MA

MAPA SÍNTESE DOS BENS INVENTARIADOS

Ano : 2016

Página: 41

CONTA IMOBILIZADO : 42.6.1

- Eq.Administrativo - Mobiliário

Data de Emissão : 2017/04/06

Classificador Geral				Patrimonio inicial		Acrescimos Patrimoniais				Diminuições Patrimoniais				Patrimonio Final		Variação Patrimonial		
Cl.	Tipo	Bem	Designacao			Aquisições	Reavaliações e outras alterações	Grandes reparações ou melhorias	Total	Abates	Desvalorizações	Amortizações		Bruto	Liquido	Bruta	Liquida	
				Do exercicio	Acumuladas							Total						
(1)			(2)	(3)	(4)	(5)	(6)	(7)	(8=5+6+7)	(9)	(10)	(11)	(12)	(13=9+10+11)	(14=3+8-9-10)	(15=14-12)	(16=14-3)	(17=15-4)
101	01	01	Equip. Informatico , HARDWARE , Bastidores (armário)	199,52								199,52		199,52				
103	01	01	Equip. e Material de Escritorio e de Reprografia , MOBILIÁRIO , Armários	53.019,45	708,27							101,19	52.412,37	101,19	53.019,45	607,08		-101,19
103	01	03	Equip. e Material de Escritorio e de Reprografia , MOBILIÁRIO , Biombos	872,30	763,26							109,04	218,08	109,04	872,30	654,22		-109,04
Total				54.091,27	1.471,53							210,23	52.829,97	210,23	54.091,27	1.261,30		-210,23

ENTIDADE

MA

MAPA SÍNTESE DOS BENS INVENTARIADOS

Ano : 2016

Página: 42

CONTA IMOBILIZADO : 42.6.1

- Eq.Administrativo - Mobiliário

Data de Emissão : 2017/04/06

Classificador Geral				Patrimonio inicial		Acrescimos Patrimoniais				Diminuições Patrimoniais				Patrimonio Final		Variação Patrimonial		
Cl.	Tipo	Bem	Designacao			Aquisições	Reavaliações e outras alterações	Grandes reparações ou melhorias	Total	Abates	Desvalorizações	Amortizações		Total	Bruto	Líquido	Bruta	Líquida
				Do exercicio	Acumuladas													
(1)			(2)	(3)	(4)	(5)	(6)	(7)	(8=5+6+7)	(9)	(10)	(11)	(12)	(13=9+10+11)	(14=3+8-9-10)	(15=14-12)	(16=14-3)	(17=15-4)
103	01	04	Equip. e Material de Escritorio e de Reprografia , MOBILIÁRIO , Blocos de gavetas	12.716,62									12.716,62		12.716,62			
103	01	05	Equip. e Material de Escritorio e de Reprografia , MOBILIÁRIO , Cadeiras	13.689,24	4.409,24							629,84	9.909,84	629,84	13.689,24	3.779,40		-629,84
103	01	06	Equip. e Material de Escritorio e de Reprografia , MOBILIÁRIO , Cofres	1.868,30									1.868,30		1.868,30			
103	01	08	Equip. e Material de Escritorio e de Reprografia , MOBILIÁRIO , Estantes	41.056,21	2.364,52							337,80	39.029,49	337,80	41.056,21	2.026,72		-337,80
103	01	09	Equip. e Material de Escritorio e de Reprografia , MOBILIÁRIO , Ficheros	318,92									318,92		318,92			
103	01	10	Equip. e Material de Escritorio e de Reprografia , MOBILIÁRIO , Mesas	23.200,45									23.200,45		23.200,45			
103	01	11	Equip. e Material de Escritorio e de Reprografia , MOBILIÁRIO , Placares	1.018,64									1.018,64		1.018,64			
103	01	12	Equip. e Material de Escritorio e de Reprografia , MOBILIÁRIO , Secretárias	10.717,61	1.732,12							247,44	9.232,93	247,44	10.717,61	1.484,68		-247,44
103	01	16	Equip. e Material de Escritorio e de Reprografia , MOBILIÁRIO , Cantos de secretaria	338,43									338,43		338,43			
103	01	17	Equip. e Material de Escritorio e de Reprografia , MOBILIÁRIO , Bengaleiro	477,81									477,81		477,81			
103	01	20	Equip. e Material de Escritorio e de Reprografia , MOBILIÁRIO , Recipientes para papéis	5.093,68									5.093,68		5.093,68			
103	01	99	Equip. e Material de Escritorio e de Reprografia , MOBILIÁRIO , Outro mobiliário	85.140,14	2.629,27							375,57	82.886,44	375,57	85.140,14	2.253,70		-375,57
103	02	04	Equip. e Material de Escritorio e de Reprografia , MÁQUINAS E EQUIPAMENTOS DE ESCRITÓRIO , de calcular	14,96									14,96		14,96			
107	01	06	Equip. de Conforto, Higiene e de Utilizacao Comm , MOBILIÁRIO E EQUIPAMENTO COMM (EXCLUI MOB.ESCRITÓRIO) , Bengaleiros	203,58									203,58		203,58			
107	01	13	Equip. de Conforto, Higiene e de Utilizacao Comm , MOBILIÁRIO E EQUIPAMENTO COMM (EXCLUI MOB.ESCRITÓRIO) , Escadas/Escadotes	60,00									60,00		60,00			
107	01	99	Equip. de Conforto, Higiene e de Utilizacao Comm , MOBILIÁRIO E EQUIPAMENTO COMM (EXCLUI MOB.ESCRITÓRIO) , Outro mobiliário e equipamento															
107	04	99	Equip. de Conforto, Higiene e de Utilizacao Comm , EQUIPAMENTO DE AR CONDICIONADO E DE CIRCULAÇÃO AR , Outro equipamento e material de uso específico	110,00									110,00		110,00			
Total				250.115,86	12.606,68							1.800,88	239.310,06	1.800,88	250.115,86	10.805,80		-1.800,88

ENTIDADE	MAPA SÍNTESE DOS BENS INVENTARIADOS	Ano : 2016
MA		Página: 43
CONTA IMOBILIZADO : 42.6.1 - Eq.Administrativo - Mobiliário		
Data de Emissão : 2017/04/06		

Classificador Geral				Patrimonio inicial		Acrescimos Patrimoniais				Diminuições Patrimoniais				Patrimonio Final		Variação Patrimonial			
						Aquisições	Reavaliações e outras alterações	Grandes reparações ou melhorias	Total	Abates	Desvalorizações	Amortizações		Total	Bruto	Liquido	Bruta	Liquida	
Cl.	Tipo	Bem	Designacao	Bruto	Liquido							Do exercicio	Acumuladas						
(1)			(2)		(3)	(4)	(5)	(6)	(7)	(8=5+6+7)	(9)	(10)	(11)	(12)	(13=9+10+11)	(14=3+8-9-10)	(15=14-12)	(16=14-3)	(17=15-4)
107	05	07	Equip. de Conforto, Higiene e de Utilizacao Comm , EQUIPAMENTO DE AQUECIMENTO DE AMBIENTE E AQUECEDORES DE ÁGUA , Escalfetas	16,00									16,00		16,00				
Total				250.131,86	12.606,68								1.800,88	239.326,06	1.800,88	250.131,86	10.805,80		-1.800,88

ENTIDADE	MAPA SÍNTESE DOS BENS INVENTARIADOS	Ano : 2016
MA		Página: 43
CONTA IMOBILIZADO : 42.6.2 - Eq.Administrativo - Material de Escritório		
Data de Emissão : 2017/04/06		

Classificador Geral				Patrimonio inicial		Acrescimos Patrimoniais				Diminuições Patrimoniais				Patrimonio Final		Variação Patrimonial						
						Aquisições	Reavaliações e outras alterações	Grandes reparações ou melhorias	Total	Abates	Desvalorizações	Amortizações		Total	Bruto	Liquido	Bruta	Liquida				
Cl.	Tipo	Bem	Designacao	Bruto	Liquido							Do exercicio	Acumuladas									
(1)				(2)				(3)	(4)	(5)	(6)	(7)	(8=5+6+7)	(9)	(10)	(11)	(12)	(13=9+10+11)	(14=3+8-9-10)	(15=14-12)	(16=14-3)	(17=15-4)
101	01	22	Equip. Informatico , HARDWARE , Terminais	199,52								199,52			199,52							
102	01	13	Equip. de Telecomunicacoes , EQUIP.TELERCOMUNICAÇÕES E SISTEMAS DE INTERC. DIFUSÃO SONORA , Telefones	829,48								829,48			829,48							
103	01	04	Equip. e Material de Escritorio e de Reprografia , MOBILIÁRIO , Blocos de gavetas	471,22								471,22			471,22							
103	01	10	Equip. e Material de Escritorio e de Reprografia , MOBILIÁRIO , Mesas	702,58								702,58			702,58							
103	01	20	Equip. e Material de Escritorio e de Reprografia , MOBILIÁRIO , Recipientes para papéis	111,86								111,86			111,86							
103	01	99	Equip. e Material de Escritorio e de Reprografia , MOBILIÁRIO , Outro mobiliário	1.794,38								1.794,38			1.794,38							
103	02	01	Equip. e Material de Escritorio e de Reprografia , MÁQUINAS E EQUIPAMENTOS DE ESCRITÓRIO , Agrafadores	42,00								42,00			42,00							
103	02	04	Equip. e Material de Escritorio e de Reprografia , MÁQUINAS E EQUIPAMENTOS DE ESCRITÓRIO , de calcular	262,33								262,33			262,33							
103	02	06	Equip. e Material de Escritorio e de Reprografia , MÁQUINAS E EQUIPAMENTOS DE ESCRITÓRIO , de escrever	49,88								49,88			49,88							
Total				4.463,25								4.463,25			4.463,25							

ENTIDADE MA	MAPA SÍNTESE DOS BENS INVENTARIADOS	Ano : 2016 Página: 44
Data de Emissão : 2017/04/06		
CONTA IMOBILIZADO : 42.6.2		
- Eq.Administrativo - Material de Escritório		

Classificador Geral				Patrimonio inicial		Acréscimos Patrimoniais				Diminuições Patrimoniais				Patrimonio Final		Variação Patrimonial		
						Aquisições	Reavaliações e outras alterações	Grandes reparações ou melhorias	Total	Abates	Desvalorizações	Amortizações		Total	Bruto	Líquido	Bruta	Líquida
Cl.	Tipo	Bem	Designacao									Bruto	Líquido					
				(3)	(4)	(5)	(6)	(7)	(8=5+6+7)	(9)	(10)	(11)	(12)	(13=9+10+11)	(14=3+8-9-10)	(15=14-12)	(16=14-3)	(17=15-4)
103	02	08	Equip. e Material de Escritorio e de Reprografia, MÁQUINAS E EQUIPAMENTOS DE ESCRITÓRIO , Furadores	24,50								24,50		24,50				
103	02	99	Equip. e Material de Escritorio e de Reprografia, MÁQUINAS E EQUIPAMENTOS DE ESCRITÓRIO , Outro equipamento e material de escritório	1,30								1,30		1,30				
106	02	99	Equip. e Material Recreativo, Desportivo,Educacao e Cult. , EQUIP. DISPOSITIVOS AUXILIARES DE INSTRUÇÃO,INCLUINDO MOBIL. , Outros equipamentos e utensílios de uso específico	405,91								405,91		405,91				
107	05	02	Equip. de Conforto, Higiene e de Utilizacao Comm , EQUIPAMENTO DE AQUECIMENTO DE AMBIENTE E AQUECEDORES DE ÁGUA , Aquecedores	305,00								305,00		305,00				
Total				5.199,96								5.199,96		5.199,96				

ENTIDADE MA	MAPA SÍNTESE DOS BENS INVENTARIADOS	Ano : 2016 Página: 44
Data de Emissão : 2017/04/06		
CONTA IMOBILIZADO : 42.6.3		
- Eq.Administrativo - Equipamento Informático		

Classificador Geral				Patrimonio inicial		Acréscimos Patrimoniais				Diminuições Patrimoniais				Patrimonio Final		Variação Patrimonial		
Cl.	Tipo	Bem	Designacao			Aquisições	Reavaliações e outras alterações	Grandes reparações ou melhorias	Total	Abates	Desvalorizações	Amortizações		Bruto	Liquido	Bruta	Liquida	
				Bruto	Liquido							Do exercicio	Acumuladas					Total
(1)			(2)	(3)	(4)	(5)	(6)	(7)	(8=5+6+7)	(9)	(10)	(11)	(12)	(13=9+10+11)	(14=3+8-9-10)	(15=14-12)	(16=14-3)	(17=15-4)
101	01	01	Equip. Informatico , HARDWARE , Bastidores (armário)	5.302,74									5.302,74		5.302,74			
101	01	02	Equip. Informatico , HARDWARE , Computadores	65.015,62	7.005,01	3.906,21			3.906,21			1.237,42	59.248,03	1.237,42	68.921,83	9.673,80	3.906,21	2.668,79
101	01	03	Equip. Informatico , HARDWARE , Equipamento de rede	21.180,00									21.180,00		21.180,00			
101	01	04	Equip. Informatico , HARDWARE , Equipamento de switching	37.414,67	26.208,22							8.736,08	19.942,53	8.736,08	37.414,67	17.472,14		-8.736,08
101	01	05	Equip. Informatico , HARDWARE , Gravadores de CD-Rom	569,13	70,44							70,44	569,13	70,44	569,13			-70,44
101	01	06	Equip. Informatico , HARDWARE , HUB	249,40									249,40		249,40			
101	01	07	Equip. Informatico , HARDWARE , Impressoras	10.345,40	317,34							105,78	10.133,84	105,78	10.345,40	211,56		-105,78
Total				140.076,96	33.601,01	3.906,21			3.906,21			10.149,72	116.625,67	10.149,72	143.983,17	27.357,50	3.906,21	-6.243,51

MAPA SÍNTESE DOS BENS INVENTARIADOS

Ano : 2016

Página: 45

CONTA IMOBILIZADO : 42.6.3

- Eq.Administrativo -Equipamento Informático

Data de Emissão : 2017/04/06

Classificador Geral				Patrimonio inicial		Acrescimos Patrimoniais				Diminuições Patrimoniais				Patrimonio Final		Variação Patrimonial		
						Aquisições	Reavaliações e outras alterações	Grandes reparações ou melhorias	Total	Abates	Desvalorizações	Amortizações		Total	Bruto	Liquido	Bruta	Liquida
Cl.	Tipo	Bem	Designacao	Bruto	Liquido							Do exercicio	Acumuladas					
				(3)	(4)	(5)	(6)	(7)	(8=5+6+7)	(9)	(10)	(11)	(12)	(13=9+10+11)	(14=3+8-9-10)	(15=14-12)	(16=14-3)	(17=15-4)
101	01	08	Equip. Informatico , HARDWARE , Leitores de CD-Rom	219,59								219,59		219,59				
101	01	09	Equip. Informatico , HARDWARE , Leitores ópticos	728,58								728,58		728,58				
101	01	10	Equip. Informatico , HARDWARE , Microcomputadores	15.103,95	334,95							167,48	14.936,48	167,48	15.103,95	167,47		-167,48
101	01	11	Equip. Informatico , HARDWARE , Minicomputadores	1.199,80								1.199,80		1.199,80				
101	01	12	Equip. Informatico , HARDWARE , Modems	310,00		22,14			22,14			5,54	315,54	5,54	332,14	16,60	22,14	16,60
101	01	13	Equip. Informatico , HARDWARE , Monitores	10.167,46		453,87			453,87			113,46	10.280,92	113,46	10.621,33	340,41	453,87	340,41
101	01	14	Equip. Informatico , HARDWARE , Multiplexores	2.259,51	1.129,75							564,88	1.694,64	564,88	2.259,51	564,87		-564,88
101	01	16	Equip. Informatico , HARDWARE , PC portáteis	3.298,69									3.298,69		3.298,69			
101	01	18	Equip. Informatico , HARDWARE , Projectores de imagem de ecrã (data display)	599,01	299,51	682,65			682,65			320,42	619,92	320,42	1.281,66	661,74	682,65	362,23
101	01	19	Equip. Informatico , HARDWARE , Router	5,50									5,50		5,50			
101	01	20	Equip. Informatico , HARDWARE , Scanners (digitalizador de imagem)	149,64									149,64		149,64			
101	01	22	Equip. Informatico , HARDWARE , Terminais	1.564,40									1.564,40		1.564,40			
101	01	23	Equip. Informatico , HARDWARE , Traçadores de gráficos (Plotters)	4.960,80									4.960,80		4.960,80			
101	01	25	Equip. Informatico , HARDWARE , Unidades centrais de processamento	55.625,77	23.053,26							7.684,41	40.256,92	7.684,41	55.625,77	15.368,85		-7.684,41
101	01	26	Equip. Informatico , HARDWARE , Unidades de Controlo	16.858,86									16.858,86		16.858,86			
101	01	27	Equip. Informatico , HARDWARE , Unidades de Disco	69,90									69,90		69,90			
101	01	99	Equip. Informatico , HARDWARE , Outro equipamento informático	24.561,45									24.561,45		24.561,45			
101	02	02	Equip. Informatico , SOFTWARE , Sistemas Operativos	16.427,98	1.601,22	1.905,52			1.905,52			1.942,85	16.769,61	1.942,85	18.333,50	1.563,89	1.905,52	-37,33
101	02	03	Equip. Informatico , SOFTWARE , Software de Aplicações	42.818,43	270,60							135,30	42.683,13	135,30	42.818,43	135,30		-135,30
101	02	04	Equip. Informatico , SOFTWARE , Software de Base	14.884,88	76,96	3.530,10			3.530,10			1.215,18	16.023,10	1.215,18	18.414,98	2.391,88	3.530,10	2.314,92
101	02	05	Equip. Informatico , SOFTWARE , Software de Comunicações	1.489,96		6.131,55			6.131,55			2.043,85	3.533,81	2.043,85	7.621,51	4.087,70	6.131,55	4.087,70
101	02	06	Equip. Informatico , SOFTWARE , Software de Gestão de Rede	29.693,05	8.405,00	2.161,89			2.161,89			4.923,13	26.211,18	4.923,13	31.854,94	5.643,76	2.161,89	-2.761,24
101	02	07	Equip. Informatico , SOFTWARE , Software de Rede	5.626,13		18,45			18,45			6,15	5.632,28	6,15	5.644,58	12,30	18,45	12,30
101	02	99	Equip. Informatico , SOFTWARE , Outros Softwares	8.338,45									8.338,45		8.338,45			
Total				397.038,75	68.772,26	18.812,38			18.812,38			29.272,37	357.538,86	29.272,37	415.851,13	58.312,27	18.812,38	-10.459,99

ENTIDADE

MA

MAPA SÍNTESE DOS BENS INVENTARIADOS

Ano : 2016

Página: 46

CONTA IMOBILIZADO : 42.6.3

- Eq.Administrativo -Equipamento Informático

Data de Emissão : 2017/04/06

Classificador Geral				Patrimonio inicial		Acrescimos Patrimoniais				Diminuições Patrimoniais				Patrimonio Final		Variação Patrimonial		
Cl.	Tipo	Bem	Designacao			Bruto	Liquido	Aquisições	Reavaliações e outras alterações	Grandes reparações ou melhorias	Total	Abates	Desvalorizações	Amortizações		Bruto	Liquido	Bruta
				Do exercicio	Acumuladas									Total				
(1)			(2)	(3)	(4)	(5)	(6)	(7)	(8=5+6+7)	(9)	(10)	(11)	(12)	(13=9+10+11)	(14=3+8-9-10)	(15=14-12)	(16=14-3)	(17=15-4)
102	01	05	Equip. de Telecomunicacoes , EQUIP.TELERCOMUNICAÇÕES E SISTEMAS DE INTERC. DIFUSÃO SONORA , Equipamento de navegação por satélite	7.254,07	1.036,29							1.036,29	7.254,07	1.036,29	7.254,07			-1.036,29
102	01	14	Equip. de Telecomunicacoes , EQUIP.TELERCOMUNICAÇÕES E SISTEMAS DE INTERC. DIFUSÃO SONORA , Telemóveis	599,89									599,89		599,89			
103	01	05	Equip. e Material de Escritorio e de Reprografia , MOBILIÁRIO , Cadeiras			1.562,00			1.562,00			195,25	195,25	195,25	1.562,00	1.366,75	1.562,00	1.366,75
103	01	10	Equip. e Material de Escritorio e de Reprografia , MOBILIÁRIO , Mesas			988,60			988,60			123,64	123,64	123,64	988,60	864,96	988,60	864,96
107	02	05	Equip. de Conforto, Higiene e de Utilizacao Comm , ARTIGOS E UTENSÍLIOS DE DECORAÇÃO E CONFORTO , Castiçais	180,00	22,50							22,50	180,00	22,50	180,00			-22,50
107	03	99	Equip. de Conforto, Higiene e de Utilizacao Comm , EQUIPAMENTO E DISPOSITIVOS DE ILUMINAÇÃO (ELÉCTRICOS E NÃO) , Outro equipamento e dispositivos de iluminação			1.025,82			1.025,82			128,22	128,22	128,22	1.025,82	897,60	1.025,82	897,60
117	01	99	ABASTECIMENTO PUBLICO E AGUAS RESIDUAIS , EQUIPAMENTO ELECTROMECHANICO DOS SISTEMAS DE TRATA/PIS-QUIMIC , Outro equipamento de uso especifico	1.210,00									1.210,00		1.210,00			
Total				406.282,71	69.831,05	22.388,80			22.388,80			30.778,27	367.229,93	30.778,27	428.671,51	61.441,58	22.388,80	-8.389,47

ENTIDADE

MA

MAPA SÍNTESE DOS BENS INVENTARIADOS

Ano : 2016

Página: 46

CONTA IMOBILIZADO : 42.6.9

- Eq.Administrativo - Outro Equipamento

Data de Emissão : 2017/04/06

Classificador Geral				Patrimonio inicial		Acrescimos Patrimoniais				Diminuições Patrimoniais				Patrimonio Final		Variação Patrimonial		
						Aquisições	Reavaliações e outras alterações	Grandes reparações ou melhorias	Total	Abates	Desvalorizações	Amortizações		Total	Bruto	Liquido	Bruta	Líquida
Cl.	Tipo	Bem	Designacao	Bruto	Liquido							Do exercicio	Acumuladas					
(1)			(2)	(3)	(4)	(5)	(6)	(7)	(8=5+6+7)	(9)	(10)	(11)	(12)	(13=9+10+11)	(14=3+8-9-10)	(15=14-12)	(16=14-3)	(17=15-4)
101	01	11	Equip. Informatico , HARDWARE , Minicomputadores	599,90	149,97							149,97	599,90	149,97	599,90			-149,97
101	01	99	Equip. Informatico , HARDWARE , Outro equipamento informático	5.159,35									5.159,35		5.159,35			
Total				5.759,25	149,97							149,97	5.759,25	149,97	5.759,25			-149,97

ENTIDADE

MA

MAPA SÍNTESE DOS BENS INVENTARIADOS

Ano : 2016

Página: 47

CONTA IMOBILIZADO : 42.6.9

- Eq.Administrativo - Outro Equipamento

Data de Emissão : 2017/04/06

Classificador Geral				Patrimonio inicial		Acrescimos Patrimoniais				Diminuições Patrimoniais				Patrimonio Final		Variação Patrimonial		
Cl.	Tipo	Bem	Designacao			Aquisições	Reavaliações e outras alterações	Grandes reparações ou melhorias	Total	Abates	Desvalorizações	Amortizações		Total	Bruto	Líquido	Bruta	Líquida
				Do exercicio	Acumuladas													
(1)			(2)	(3)	(4)	(5)	(6)	(7)	(8=5+6+7)	(9)	(10)	(11)	(12)	(13=9+10+11)	(14=3+8-9-10)	(15=14-12)	(16=14-3)	(17=15-4)
102	01	01	Equip. de Telecomunicacoes , EQUIP.TELERCOMUNICAÇÕES E SISTEMAS DE INTERC. DIFUSÃO SONORA , Central Telefónica (PPCA)	1.496,39									1.496,39		1.496,39			
102	01	04	Equip. de Telecomunicacoes , EQUIP.TELERCOMUNICAÇÕES E SISTEMAS DE INTERC. DIFUSÃO SONORA , Equipamento de imagem e radares	140,00									140,00		140,00			
102	01	13	Equip. de Telecomunicacoes , EQUIP.TELERCOMUNICAÇÕES E SISTEMAS DE INTERC. DIFUSÃO SONORA , Telefones	676,28									676,28		676,28			
102	01	14	Equip. de Telecomunicacoes , EQUIP.TELERCOMUNICAÇÕES E SISTEMAS DE INTERC. DIFUSÃO SONORA , Telemóveis	1.764,40	254,79							254,79	1.764,40	254,79	1.764,40			-254,79
102	01	99	Equip. de Telecomunicacoes , EQUIP.TELERCOMUNICAÇÕES E SISTEMAS DE INTERC. DIFUSÃO SONORA , Outro material,aparelhos,utensílios e instal. uso específico	20.310,85	15,89							3,97	20.298,93	3,97	20.310,85	11,92		-3,97
103	01	11	Equip. e Material de Escritorio e de Reprografia , MOBILIÁRIO , Placares	2.618,00									2.618,00		2.618,00			
103	01	12	Equip. e Material de Escritorio e de Reprografia , MOBILIÁRIO , Secretárias	49,88									49,88		49,88			
103	01	99	Equip. e Material de Escritorio e de Reprografia , MOBILIÁRIO , Outro mobiliário	150,00									150,00		150,00			
103	02	09	Equip. e Material de Escritorio e de Reprografia , MÁQUINAS E EQUIPAMENTOS DE ESCRITÓRIO , Registadoras	347,10									347,10		347,10			
103	02	99	Equip. e Material de Escritorio e de Reprografia , MÁQUINAS E EQUIPAMENTOS DE ESCRITÓRIO , Outro equipamento e material de escritório															
106	01	99	Equip. e Material Recreativo, Desportivo,Educacao e Cult. , EQUIPAMENTO RECREATIVO, DESPORTIVO, DE EDUCAÇÃO E DE CULTURA , Outros equipamento específico															
106	03	05	Equip. e Material Recreativo, Desportivo,Educacao e Cult. , EQUIPAMENTO E MATERIAL AUDIO VISUAL , Compact-disc	1.263,00									1.263,00		1.263,00			
106	03	16	Equip. e Material Recreativo, Desportivo,Educacao e Cult. , EQUIPAMENTO E MATERIAL AUDIO VISUAL , Retroprojectores	2.063,75									2.063,75		2.063,75			
Total				36.638,90	420,65							408,73	36.626,98	408,73	36.638,90	11,92		-408,73

ENTIDADE

MA

MAPA SÍNTESE DOS BENS INVENTARIADOS

Ano : 2016

Página: 48

CONTA IMOBILIZADO : 42.6.9

- Eq.Administrativo - Outro Equipamento

Data de Emissão : 2017/04/06

Classificador Geral				Patrimonio inicial		Acrescimos Patrimoniais				Diminuições Patrimoniais				Patrimonio Final		Variação Patrimonial		
Cl.	Tipo	Bem	Designacao			Aquisições	Reavaliações e outras alterações	Grandes reparações ou melhorias	Total	Abates	Desvalorizações	Amortizações		Total	Bruto	Liquido	Bruta	Liquida
				Do exercicio	Acumuladas													
(1)			(2)	(3)	(4)	(5)	(6)	(7)	(8=5+6+7)	(9)	(10)	(11)	(12)	(13=9+10+11)	(14=3+8-9-10)	(15=14-12)	(16=14-3)	(17=15-4)
106	03	99	Equip. e Material Recreativo, Desportivo, Educacao e Cult. , EQUIPAMENTO E MATERIAL AUDIO VISUAL , Outros	1.344,92									1.344,92		1.344,92			
107	01	07	Equip. de Conforto, Higiene e de Utilizacao Comm , MOBILIÁRIO E EQUIPAMENTO COMM (EXCLUÍ MOB. ESCRITÓRIO) , Cadeiras	228,69									228,69		228,69			
107	01	20	Equip. de Conforto, Higiene e de Utilizacao Comm , MOBILIÁRIO E EQUIPAMENTO COMM (EXCLUÍ MOB. ESCRITÓRIO) , Mesas	568,89									568,89		568,89			
107	01	99	Equip. de Conforto, Higiene e de Utilizacao Comm , MOBILIÁRIO E EQUIPAMENTO COMM (EXCLUÍ MOB. ESCRITÓRIO) , Outro mobiliário e equipamento	49,88									49,88		49,88			
107	02	15	Equip. de Conforto, Higiene e de Utilizacao Comm , ARTIGOS E UTENSÍLIOS DE DECORAÇÃO E CONFORTO , Quadros e molduras															
107	02	16	Equip. de Conforto, Higiene e de Utilizacao Comm , ARTIGOS E UTENSÍLIOS DE DECORAÇÃO E CONFORTO , Reposteiros, toldos, estores, cortinas e cortinados	576,89									576,89		576,89			
107	05	02	Equip. de Conforto, Higiene e de Utilizacao Comm , EQUIPAMENTO DE AQUECIMENTO DE AMBIENTE E AQUECEDORES DE ÁGUA , Aquecedores	59,85									59,85		59,85			
107	06	04	Equip. de Conforto, Higiene e de Utilizacao Comm , EQUIPAMENTO DE COZINHA , Máquinas e aparelhos de cozinha	39,99									39,99		39,99			
107	08	99	Equip. de Conforto, Higiene e de Utilizacao Comm , EQUIPAMENTOS DE LIMPEZA , Outros equipamentos e utensílios de uso específico	1.548,80									1.548,80		1.548,80			
112	01	03	Equip. de Sinalizacao, Alarme, Combate a Incendios, ... , EQUIPAMENTO DE COMBATE A INCENDIOS , Extintores	969,43									969,43		969,43			
Total				42.026,24	420,65							408,73	42.014,32	408,73	42.026,24	11,92		-408,73

ENTIDADE

MA

MAPA SÍNTESE DOS BENS INVENTARIADOS

Ano : 2016

Página: 49

CONTA IMOBILIZADO : 42.9

- Outras imobilizações corpóreas

Data de Emissão : 2017/04/06

Classificador Geral				Patrimonio inicial		Acrescimos Patrimoniais				Diminuições Patrimoniais				Patrimonio Final		Variação Patrimonial		
Cl.	Tipo	Bem	Designacao			Bruto	Liquido	Aquisições	Reavaliações e outras alterações	Grandes reparações ou melhorias	Total	Abates	Desvalorizações	Amortizações		Bruto	Liquido	Bruta
				Do exercicio	Acumuladas									Total				
(1)			(2)	(3)	(4)	(5)	(6)	(7)	(8=5+6+7)	(9)	(10)	(11)	(12)	(13=9+10+11)	(14=3+8-9-10)	(15=14-12)	(16=14-3)	(17=15-4)
104	08	06	Equip. p/ Investigacao, de medida e de Utilizacao Tecnica , INSTRUMENTOS PARA MEDIDA DO TEMPO , Relógios	29,92									29,92		29,92			
105	06	19	Equip. e Material p/ Servicos de saude , EQUIPAMENTO E MATERIAL P/ SERVIÇOS DE HOTELEARIA , Aspiradores	3.354,00									3.354,00		3.354,00			
106	01	99	Equip. e Material Recreativo, Desportivo,Educacao e Cult. , EQUIPAMENTO RECREATIVO, DESPORTIVO, DE EDUCAÇÃO E DE CULTURA , Outros equipamento especifico	59.064,05	6.806,25							6.806,25	59.064,05	6.806,25	59.064,05			-6.806,25
106	06	04	Equip. e Material Recreativo, Desportivo,Educacao e Cult. , OBRAS DE ARTE, MÓVEIS ANTIGOS, COLEÇÕES, ANTIGUIDADES , Artesanato	300,00	300,00										300,00	300,00		
106	06	25	Equip. e Material Recreativo, Desportivo,Educacao e Cult. , OBRAS DE ARTE, MÓVEIS ANTIGOS, COLEÇÕES, ANTIGUIDADES , Quadros	54.173,49	49.158,49							25,00	5.040,00	25,00	54.173,49	49.133,49		-25,00
107	01	99	Equip. de Conforto, Higiene e de Utilizacao Comm , MOBILIÁRIO E EQUIPAMENTO COMUM (EXCLUI MOB.ESCRITÓRIO) , Outro mobiliário e equipamento	21.194,71	303,34							43,33	20.934,70	43,33	21.194,71	260,01		-43,33
107	02	04	Equip. de Conforto, Higiene e de Utilizacao Comm , ARTIGOS E UTENSÍLIOS DE DECORAÇÃO E CONFORTO , Carpetes	2.214,00	276,74							276,74	2.214,00	276,74	2.214,00			-276,74
107	02	15	Equip. de Conforto, Higiene e de Utilizacao Comm , ARTIGOS E UTENSÍLIOS DE DECORAÇÃO E CONFORTO , Quadros e molduras	5.654,88	562,50							562,50	5.654,88	562,50	5.654,88			-562,50
107	02	16	Equip. de Conforto, Higiene e de Utilizacao Comm , ARTIGOS E UTENSÍLIOS DE DECORAÇÃO E CONFORTO , Reposteiros, toldos, estores, cortinas e cortinados	174,78									174,78		174,78			
107	08	01	Equip. de Conforto, Higiene e de Utilizacao Comm , EQUIPAMENTOS DE LIMPEZA , Aspiradores	495,37									495,37		495,37			
109	03	99	Equip. p/ Agricultura e Jardinagem , UTENSÍLIOS E FERRAMENTAS PARA JARDINAGEM , Outros	15.805,24									15.805,24		15.805,24			
111	01	99	Equip. de Oficina, Ferramentas e Utensilios , MOBILIÁRIO DE OFICINA , Outro mobiliário de uso especifico	69,40									69,40		69,40			
112	01	03	Equip. de Sinalizacao, Alarme, Combate a Incendios, ... , EQUIPAMENTO DE COMBATE A INCÊNDIOS , Extintores	14,96									14,96		14,96			
Total				162.544,80	57.407,32							7.713,82	112.851,30	7.713,82	162.544,80	49.693,50		-7.713,82

ENTIDADE

MA

MAPA SÍNTESE DOS BENS INVENTARIADOS

Ano : 2016

Página: 50

CONTA IMOBILIZADO : 42.9

- Outras imobilizações corpóreas

Data de Emissão : 2017/04/06

Classificador Geral				Patrimonio inicial		Acréscimos Patrimoniais				Diminuições Patrimoniais				Patrimonio Final		Variação Patrimonial						
						Aquisições	Reavaliações e outras alterações	Grandes reparações ou melhorias	Total	Abates	Desvalorizações	Amortizações		Total	Bruto	Líquido	Bruta	Líquida				
Cl.	Tipo	Bem	Designacao	Bruto	Líquido							Do exercício	Acumuladas									
(1)				(2)				(3)	(4)	(5)	(6)	(7)	(8=5+6+7)	(9)	(10)	(11)	(12)	(13=9+10+11)	(14=3+8-9-10)	(15=14-12)	(16=14-3)	(17=15-4)
112	03	03	Equip. de Sinalizacao, Alarme, Combate a Incendios, ... , SISTEMA DE SINALIZAÇÃO E ALARME , Dispositivos de sinalização	8.361,15	954,09	153,21			153,21							269,20	7.676,26	269,20	8.514,36	838,10	153,21	-115,99
112	03	99	Equip. de Sinalizacao, Alarme, Combate a Incendios, ... , SISTEMA DE SINALIZAÇÃO E ALARME , Outro equipamento de uso específico	20.707,01	953,70											104,55	19.857,86	104,55	20.707,01	849,15		-104,55
113	01	08	Equip. Individual (Inc. Vestuario e Calçado) p/ Fins Esp. , EQUIPAMENTO ESPECIAL DE PROTEÇÃO INDIVIDUAL , Coletes refletores	116,03													116,03		116,03			
118	05	04	OUTROS BENS , EQUIPAMENTO PUBLICITÁRIO , Placas de identificação	26.700,54		370,36			370,36							46,30	26.746,84	46,30	27.070,90	324,06	370,36	324,06
118	05	99	OUTROS BENS , EQUIPAMENTO PUBLICITÁRIO , Outro equipamento de uso específico	34.572,39	426,00	986,27			986,27							123,36	34.269,75	123,36	35.558,66	1.288,91	986,27	862,91
118	08	03	OUTROS BENS , ELEMENTOS DIVERSOS , Moldes, matrizes, formas e cunhas	355,62													355,62		355,62			
118	08	99	OUTROS BENS , ELEMENTOS DIVERSOS , Outros não especificados	1.981,16													1.981,16		1.981,16			
202	09	02	VEICULOS A GASOLEO , TRACTORES , Outros	18.720,00	7.488,00											1.872,00	13.104,00	1.872,00	18.720,00	5.616,00		-1.872,00
301	02	03	IMOVÉIS URBANOS, COM FINALIDADE OPERATIVA, DE DOMÍNIO PRIVADO , EDIFICAÇÕES PARA SERVIÇOS , Instalação de serviços de natureza social	1.811,37	1.086,81											90,57	815,13	90,57	1.811,37	996,24		-90,57
301	02	04	IMOVÉIS URBANOS, COM FINALIDADE OPERATIVA, DE DOMÍNIO PRIVADO , EDIFICAÇÕES PARA SERVIÇOS , Instalação de serviços de natureza escolar	6.902,00	2.760,80											345,10	4.486,30	345,10	6.902,00	2.415,70		-345,10
Total				282.772,07	71.076,72	1.509,84			1.509,84							10.564,90	222.260,25	10.564,90	284.281,91	62.021,66	1.509,84	-9.055,06

ENTIDADE

MA

MAPA SÍNTESE DOS BENS INVENTARIADOS

Ano : 2016

Página: 51

CONTA IMOBILIZADO : 43.2

- Despesas de investigação e de desenvolvimento

Data de Emissão : 2017/04/06

Classificador Geral				Patrimonio inicial		Acrecimos Patrimoniais				Diminuiçoes Patrimoniais				Patrimonio Final		Variação Patrimonial			
Cl.	Tipo	Bem	Designacao			Aquisições	Reavaliações e outras alterações	Grandes reparações ou beneficiações	Total	Abates	Desvalorizações	Amortizações		Total	Bruto	Liquido	Bruta	Liquida	
				Do exercicio	Acumuladas														
(1)				(2)	(3)	(4)	(5)	(6)	(7)	(8=5+6+7)	(9)	(10)	(11)	(12)	(13=9+10+11)	(14=3+8-9-10)	(15=14-12)	(16=14-3)	(17=15-4)
501	02	02	IMOBILIZADO INCORPÓREO, DESPESAS INV. E DESENVOLVIMENTO, DESPESAS C/INVESTIGAÇÃO E APLICAÇÃO DE TECNOLOGIAS	156.628,19	130.523,49								26.104,70	52.209,40	26.104,70	156.628,19	104.418,79		-26.104,70
Total				156.628,19	130.523,49								26.104,70	52.209,40	26.104,70	156.628,19	104.418,79		-26.104,70

ENTIDADE

MA

MAPA SÍNTESE DOS BENS INVENTARIADOS

Ano : 2016

Página: 51

CONTA IMOBILIZADO : 43.3

- Propriedade industrial e outros direitos

Data de Emissão : 2017/04/06

Classificador Geral				Patrimonio inicial		Acrescimos Patrimoniais				Diminuiçoes Patrimoniais				Patrimonio Final		Variação Patrimonial				
						Aquisições	Reavaliações e outras alterações	Grandes reparações ou beneficiações	Total	Abates	Desvalorizações	Amortizações		Total	Bruto	Liquido	Bruta	Liquida		
Cl.	Tipo	Bem	Designacao	Bruto	Liquido							Do exercicio	Acumuladas							
(1)				(2)		(3)	(4)	(5)	(6)	(7)	(8=5+6+7)	(9)	(10)	(11)	(12)	(13=9+10+11)	(14=3+8-9-10)	(15=14-12)	(16=14-3)	(17=15-4)
501	01	01	IMOBILIZADO INCORPÓREO, DESPESAS DE INSTALAÇÃO, ESTUDOS E PROJECTOS	10.800,00										10.800,00		10.800,00				
501	03	02	IMOBILIZADO INCORPÓREO, PROPRIEDADE INDUSTRIAL E OUTROS DIREITOS, MARCAS	907,50	90,74							90,74	907,50	90,74	907,50		907,50			-90,74
Total				11.707,50	90,74							90,74	11.707,50	90,74	11.707,50					-90,74

ENTIDADE

MA

MAPA SÍNTESE DOS BENS INVENTARIADOS

Ano : 2016

Página: 52

CONTA IMOBILIZADO : 43.9

- Outras

Data de Emissão : 2017/04/06

Classificador Geral				Patrimonio inicial		Acrescimos Patrimoniais				Diminuições Patrimoniais				Patrimonio Final		Variação Patrimonial			
						Aquisições	Reavaliações e outras alterações	Grandes reparações ou melhorias	Total	Abates	Desvalorizações	Amortizações		Total	Bruto	Líquido	Bruta	Líquida	
Cl.	Tipo	Bem	Designacao									Do exercicio	Acumuladas						
				Bruto	Líquido														
(1)				(2)	(3)	(4)	(5)	(6)	(7)	(8=5+6+7)	(9)	(10)	(11)	(12)	(13=9+10+11)	(14=3+8-9-10)	(15=14-12)	(16=14-3)	(17=15-4)
104	07	99	Equip. p/ Investigacao, de medida e de Utilizacao Tecnica , EQUIPAMENTO DE DESENHO, TOPOGRAFIA E CARTOGRAFIA , Outros instrumentos e materiais de uso específico	101.596,25	45.740,62								9.148,12	65.003,75	9.148,12	101.596,25	36.592,50		-9.148,12
501	01	01	IMOBILIZADO INCORPÓREO , DESPESAS DE INSTALAÇÃO , ESTUDOS E PROJECTOS	36.408,00	29.126,40								7.281,60	14.563,20	7.281,60	36.408,00	21.844,80		-7.281,60
Total				138.004,25	74.867,02								16.429,72	79.566,95	16.429,72	138.004,25	58.437,30		-16.429,72

ENTIDADE

MA

MAPA SÍNTESE DOS BENS INVENTARIADOS

Ano : 2016

Página: 52

CONTA IMOBILIZADO : 45.1

- Terrenos e recursos naturais

Data de Emissão : 2017/04/06

Classificador Geral				Patrimonio inicial		Acrescimos Patrimoniais				Diminuições Patrimoniais				Patrimonio Final		Variação Patrimonial			
Cl.	Tipo	Bem	Designacao			Aquisições	Reavaliações e outras alterações	Grandes reparações ou melhorias	Total	Abates	Desvalorizações	Amortizações		Total	Bruto	Liquido	Bruta	Liquida	
				Do exercicio	Acumuladas														
(1)				(2)	(3)	(4)	(5)	(6)	(7)	(8=5+6+7)	(9)	(10)	(11)	(12)	(13=9+10+11)	(14=3+8-9-10)	(15=14-12)	(16=14-3)	(17=15-4)
109	03	99	Equip. p/ Agricultura e Jardinagem , UTENSÍLIOS E FERRAMENTAS PARA JARDINAGEM , Outros	3.011,69									3.011,69		3.011,69				
301	01	99	IMÓVEIS URBANOS,COM FINALIDADE OPERATIVA,DE DOMINIO PRIVADO , HABITAÇÕES , Outras	14.405,00	14.405,00										14.405,00	14.405,00			
301	06	01	IMÓVEIS URBANOS,COM FINALIDADE OPERATIVA,DE DOMINIO PRIVADO , TERRENOS INCLUIDOS EM PLANOS DE URBANIZAÇÃO C/CAPACI/CONSTRU , Em aglomerados urbanos	63.894,89	63.894,89										63.894,89	63.894,89			
301	07	02	IMÓVEIS URBANOS,COM FINALIDADE OPERATIVA,DE DOMINIO PRIVADO , TERRENOS SITUADOS DENTRO DO PERÍMETRO URBANO,CLASSIFICADO C/ , Zona verde ou de lazer	13.500,00	13.500,00										13.500,00	13.500,00			
301	07	04	IMÓVEIS URBANOS,COM FINALIDADE OPERATIVA,DE DOMINIO PRIVADO , TERRENOS SITUADOS DENTRO DO PERÍMETRO URBANO,CLASSIFICADO C/ , Destinados a equipamento público	108.207,84	108.207,84										108.207,84	108.207,84			
Total				203.019,42	200.007,73								3.011,69		203.019,42	200.007,73			

ENTIDADE

MA

MAPA SÍNTESE DOS BENS INVENTARIADOS

Ano : 2016

Página: 53

CONTA IMOBILIZADO : 45.1

- Terrenos e recursos naturais

Data de Emissão : 2017/04/06

Classificador Geral				Patrimonio inicial		Acréscimos Patrimoniais				Diminuições Patrimoniais				Patrimonio Final		Variação Patrimonial		
						Aquisições	Reavaliações e outras alterações	Grandes reparações ou melhorias	Total	Abates	Desvalorizações	Amortizações			Bruto	Líquido	Bruta	Líquida
Do exercício	Acumuladas	Total																
Cl.	Tipo	Bem	Designacao	Bruto	Líquido													
			(2)	(3)	(4)	(5)	(6)	(7)	(8=5+6+7)	(9)	(10)	(11)	(12)	(13=9+10+11)	(14=3+8-9-10)	(15=14-12)	(16=14-3)	(17=15-4)
302	01	99	IMÓVEIS RÚSTICOS DE DOMÍNIO PRIVADO , TERRENOS NÃO INCLUIDOS EM PLANO DE URB.-SOLO RURAL P/ACTIV. , Solo para outros fins	6.000,00	6.000,00										6.000,00	6.000,00		
401	05	01	IMÓVEIS URBANOS,COM FINALIDADE OPERATIVA,DE DOMÍNIO PÚBLICO , INFRA-ESTRUTURAS , Rodoviárias	2.567.119,58	2.567.119,58										2.567.119,58	2.567.119,58		
401	06	01	IMÓVEIS URBANOS,COM FINALIDADE OPERATIVA,DE DOMÍNIO PÚBLICO , TERRENOS INCLUIDOS EM PLANOS DE URB.C/CAPACIDADE DE CONSTRU. , Em aglomerados urbanos	15.000,00	15.000,00										15.000,00	15.000,00		
401	06	02	IMÓVEIS URBANOS,COM FINALIDADE OPERATIVA,DE DOMÍNIO PÚBLICO , TERRENOS INCLUIDOS EM PLANOS DE URB.C/CAPACIDADE DE CONSTRU. , Em zona diferenciada de aglomerado urbano															
401	06	99	IMÓVEIS URBANOS,COM FINALIDADE OPERATIVA,DE DOMÍNIO PÚBLICO , TERRENOS INCLUIDOS EM PLANOS DE URB.C/CAPACIDADE DE CONSTRU. , Outros terrenos	48.036,00	48.036,00										48.036,00	48.036,00		
401	07	02	IMÓVEIS URBANOS,COM FINALIDADE OPERATIVA,DE DOMÍNIO PÚBLICO , TERRENOS SITUADOS DENTRO DO PERÍMETRO URBANO,CLASSIF.COMO: , Zona verde ou de lazer	178.099,68	178.099,68										178.099,68	178.099,68		
401	07	03	IMÓVEIS URBANOS,COM FINALIDADE OPERATIVA,DE DOMÍNIO PÚBLICO , TERRENOS SITUADOS DENTRO DO PERÍMETRO URBANO,CLASSIF.COMO: , Praças públicas	29.100,00	29.100,00										29.100,00	29.100,00		
401	07	04	IMÓVEIS URBANOS,COM FINALIDADE OPERATIVA,DE DOMÍNIO PÚBLICO , TERRENOS SITUADOS DENTRO DO PERÍMETRO URBANO,CLASSIF.COMO: , Destinados a equipamento público	632.760,10	632.760,10	5.000,00			5.000,00						637.760,10	637.760,10	5.000,00	5.000,00
401	07	99	IMÓVEIS URBANOS,COM FINALIDADE OPERATIVA,DE DOMÍNIO PÚBLICO , TERRENOS SITUADOS DENTRO DO PERÍMETRO URBANO,CLASSIF.COMO: , Outros terrenos	109.188,16	109.188,16										109.188,16	109.188,16		
402	01	05	IMÓVEIS RÚSTICOS DE DOMÍNIO PÚBLICO , TERRENOS NÃO INCLUIDOS EM PLANO DE URB.-SOLO RURAL P/ACTIVI: , Espaços rurais	15.000,00	15.000,00										15.000,00	15.000,00		
Total				3.803.322,94	3.800.311,25	5.000,00			5.000,00				3.011,69		3.808.322,94	3.805.311,25	5.000,00	5.000,00

[illegible]

ENTIDADE

MA

MAPA SÍNTESE DOS BENS INVENTARIADOS

Ano : 2016

Página: 55

CONTA IMOBILIZADO : 45.3.01

- Viadutos, arruamentos e obras complementares

Data de Emissão : 2017/04/06

Classificador Geral				Patrimonio inicial		Acrescimos Patrimoniais				Diminuiçoes Patrimoniais				Patrimonio Final		Variação Patrimonial				
						Aquisições	Reavaliações e outras alterações	Grandes reparações ou melhorias	Total	Abates	Desvalorizações	Amortizações		Total	Bruto	Liquido	Bruta	Liquida		
Cl.	Tipo	Bem	Designacao	Bruto	Liquido							Do exercicio	Acumuladas							
(1)				(2)		(3)	(4)	(5)	(6)	(7)	(8=5+6+7)	(9)	(10)	(11)	(12)	(13=9+10+11)	(14=3+8-9-10)	(15=14-12)	(16=14-3)	(17=15-4)
107	01	99	Equip. de Conforto, Higiene e de Utilizacao Comum , MOBILIÁRIO E EQUIPAMENTO COMUM (EXCLUI MOB. ESCRITÓRIO) , Outro mobiliário e equipamento	40,18	30,14									5,02	15,06	5,02	40,18	25,12		-5,02
118	08	99	OUTROS BENS , ELEMENTOS DIVERSOS , Outros não especificados																	
301	04	99	IMÓVEIS URBANOS, COM FINALIDADE OPERATIVA, DE DOMÍNIO PRIVADO , CONSTRUÇÕES DIVERSAS , Outras construções																	
401	02	03	IMÓVEIS URBANOS, COM FINALIDADE OPERATIVA, DE DOMÍNIO PÚBLICO , EDIFICAÇÕES PARA SERVIÇOS , Instalação de serviços de natureza social	48.845,16	26.864,82									2.442,26	24.422,60	2.442,26	48.845,16	24.422,56		-2.442,26
401	04	01	IMÓVEIS URBANOS, COM FINALIDADE OPERATIVA, DE DOMÍNIO PÚBLICO , CONSTRUÇÕES DIVERSAS , Parques de viaturas	11.498,03	10.348,23									574,90	1.724,70	574,90	11.498,03	9.773,33		-574,90
401	04	02	IMÓVEIS URBANOS, COM FINALIDADE OPERATIVA, DE DOMÍNIO PÚBLICO , CONSTRUÇÕES DIVERSAS , Complexos desportivos																	
401	04	99	IMÓVEIS URBANOS, COM FINALIDADE OPERATIVA, DE DOMÍNIO PÚBLICO , CONSTRUÇÕES DIVERSAS , Outras construções	495.557,08	446.001,41									24.777,85	74.333,52	24.777,85	495.557,08	421.223,56		-24.777,85
401	05	01	IMÓVEIS URBANOS, COM FINALIDADE OPERATIVA, DE DOMÍNIO PÚBLICO , INFRA-ESTRUTURAS , Rodoviárias	15686646,29	7.873.462,68									716.118,13	8.529.301,74	716.118,13	15.686.646,29	7.157.344,55		-716.118,13
401	05	99	IMÓVEIS URBANOS, COM FINALIDADE OPERATIVA, DE DOMÍNIO PÚBLICO , INFRA-ESTRUTURAS , Outras infra-estruturas	6.397.753,81	4.565.762,01									171.472,83	2.003.464,63	171.472,83	6.397.753,81	4.394.289,18		-171.472,83
401	06	01	IMÓVEIS URBANOS, COM FINALIDADE OPERATIVA, DE DOMÍNIO PÚBLICO , TERRENOS INCLuíDOS EM PLANOS DE URB.C/CAPACIDADE DE CONSTRU. , Em aglomerados urbanos	5.338,76	5.338,76												5.338,76	5.338,76		
401	07	02	IMÓVEIS URBANOS, COM FINALIDADE OPERATIVA, DE DOMÍNIO PÚBLICO , TERRENOS SITUADOS DENTRO DO PERÍMETRO URBANO, CLASSIF. COMO: , Zona verde ou de lazer																	
Total				22.645.679,31	12.927.808,05									915.390,99	10.633.262,25	915.390,99	22.645.679,31	12.012.417,06		-915.390,99

ENTIDADE

MA

MAPA SÍNTESE DOS BENS INVENTARIADOS

Ano : 2016

Página: 56

CONTA IMOBILIZADO : 45.3.01

- Viadutos, arruamentos e obras complementares

Data de Emissão : 2017/04/06

Classificador Geral				Patrimonio inicial		Acrecimos Patrimoniais				Diminuições Patrimoniais				Patrimonio Final		Variação Patrimonial		
Cl.	Tipo	Bem	Designacao			Aquisições	Reavaliações e outras alterações	Grandes reparações ou melhorias	Total	Abates	Desvalorizações	Amortizações		Bruto	Liquido	Bruta	Liquida	
				Do exercicio	Acumuladas							Total						
			(2)	(3)	(4)	(5)	(6)	(7)	(8=5+6+7)	(9)	(10)	(11)	(12)	(13=9+10+11)	(14=3+8-9-10)	(15=14-12)	(16=14-3)	(17=15-4)
403	01	02	OUTROS RECURSOS NATURAIS DE DOMÍNIO PÚBLICO , OUTROS IMÓVEIS , Poços e reservatórios	146.138,79	64.561,19							5.869,14	87.446,74	5.869,14	146.138,79	58.692,05		-5.869,14
Total				22.791.818,10	12.992.369,24							921.260,13	10.720.708,99	921.260,13	22.791.818,10	12.071.109,11		-921.260,13

ENTIDADE

MA

MAPA SÍNTESE DOS BENS INVENTARIADOS

Ano : 2016

Página: 56

CONTA IMOBILIZADO : 45.3.02

- Esgotos

Data de Emissão : 2017/04/06

Classificador Geral				Patrimonio inicial		Acrescimos Patrimoniais				Diminuições Patrimoniais				Patrimonio Final		Variação Patrimonial		
						Aquisições	Reavaliações e outras alterações	Grandes reparações ou melhorias	Total	Abates	Desvalorizações	Amortizações			Bruto	Liquido	Bruta	Liquida
Cl.	Tipo	Bem	Designacao									Bruto	Liquido					
			(2)	(3)	(4)	(5)	(6)	(7)	(8=5+6+7)	(9)	(10)	(11)	(12)	(13=9+10+11)	(14=3+8-9-10)	(15=14-12)	(16=14-3)	(17=15-4)
401	04	99	IMÓVEIS URBANOS,COM FINALIDADE OPERATIVA,DE DOMÍNIO PÚBLICO , CONSTRUÇÕES DIVERSAS , Outras construções	315.486,92	283.938,24							15.774,36	47.323,04	15.774,36	315.486,92	268.163,88		-15.774,36
401	05	99	IMÓVEIS URBANOS,COM FINALIDADE OPERATIVA,DE DOMÍNIO PÚBLICO , INFRA-ESTRUTURAS , Outras infra-estruturas	11.598,72	10.438,84							579,94	1.739,82	579,94	11.598,72	9.858,90		-579,94
Total				327.085,64	294.377,08							16.354,30	49.062,86	16.354,30	327.085,64	278.022,78		-16.354,30

ENTIDADE	MAPA SÍNTESE DOS BENS INVENTARIADOS	Ano : 2016
MA		Página: 57
CONTA IMOBILIZADO : 45.3.03 - Iluminação pública		
Data de Emissão : 2017/04/06		

Classificador Geral				Patrimonio inicial		Acrescimos Patrimoniais				Diminuições Patrimoniais				Patrimonio Final		Variação Patrimonial		
						Aquisições	Reavaliações e outras alterações	Grandes reparações ou melhorias	Total	Abates	Desvalorizações	Amortizações		Total	Bruto	Líquido	Bruta	Líquida
Cl.	Tipo	Bem	Designacao									Bruto	Líquido					
				(3)	(4)	(5)	(6)	(7)	(8=5+6+7)	(9)	(10)	(11)	(12)	(13=9+10+11)	(14=3+8-9-10)	(15=14-12)	(16=14-3)	(17=15-4)
110	01	99	Equip. e Material p/ Industria , EQUIPAMENTO DE PRODUÇÃO E DISTRIBUIÇÃO DE ENERGIA ELÉTRICA , Outro equipamento de uso específico	4.377,40	3.501,92							109,44	984,92	109,44	4.377,40	3.392,48		-109,44
118	08	99	OUTROS BENS , ELEMENTOS DIVERSOS , Outros não especificados															
401	04	99	IMÓVEIS URBANOS,COM FINALIDADE OPERATIVA,DE DOMÍNIO PÚBLICO , CONSTRUÇÕES DIVERSAS , Outras construções															
401	05	01	IMÓVEIS URBANOS,COM FINALIDADE OPERATIVA,DE DOMÍNIO PÚBLICO , INFRA-ESTRUTURAS , Rodoviárias	74.959,45									74.959,45		74.959,45			
401	05	99	IMÓVEIS URBANOS,COM FINALIDADE OPERATIVA,DE DOMÍNIO PÚBLICO , INFRA-ESTRUTURAS , Outras infra-estruturas	342.539,10	303.388,21							17.127,01	56.277,90	17.127,01	342.539,10	286.261,20		-17.127,01
Total				421.875,95	306.890,13							17.236,45	132.222,27	17.236,45	421.875,95	289.653,68		-17.236,45

ENTIDADE	MAPA SÍNTESE DOS BENS INVENTARIADOS	Ano : 2016
MA		Página: 57
CONTA IMOBILIZADO : 45.3.04 - Parques e Jardins		
Data de Emissão : 2017/04/06		

Classificador Geral				Patrimonio inicial		Acrescimos Patrimoniais				Diminuições Patrimoniais				Patrimonio Final		Variação Patrimonial			
Cl.	Tipo	Bem	Designacao			Bruto	Liquido	Aquisições	Reavaliações e outras alterações	Grandes reparações ou beneficiacões	Total	Abates	Desvalorizações	Amortizações		Bruto	Liquido	Bruta	Liquida
				Do exercicio	Acumuladas									Total					
			(1)	(2)	(3)	(4)	(5)	(6)	(7)	(8=5+6+7)	(9)	(10)	(11)	(12)	(13=9+10+11)	(14=3+8-9-10)	(15=14-12)	(16=14-3)	(17=15-4)
401	04	99	IMÓVEIS URBANOS,COM FINALIDADE OPERATIVA,DE DOMÍNIO PÚBLICO , CONSTRUÇÕES DIVERSAS , Outras construções	56.289,40	50.660,46								2.814,47	8.443,41	2.814,47	56.289,40	47.845,99		-2.814,47
401	05	99	IMÓVEIS URBANOS,COM FINALIDADE OPERATIVA,DE DOMÍNIO PÚBLICO , INFRA-ESTRUTURAS , Outras infra-estruturas	4.510,34	4.059,30								225,52	676,56	225,52	4.510,34	3.833,78		-225,52
401	07	02	IMÓVEIS URBANOS,COM FINALIDADE OPERATIVA,DE DOMÍNIO PÚBLICO , TERRENOS SITUADOS DENTRO DO PERÍMETRO URBANO,CLASSIF.COMO: , Zona verde ou de lazer	3.222,52	3.222,52											3.222,52	3.222,52		
Total				64.022,26	57.942,28								3.039,99	9.119,97	3.039,99	64.022,26	54.902,29		-3.039,99

ENTIDADE

MA

MAPA SÍNTESE DOS BENS INVENTARIADOS

Ano : 2016

Página: 58

CONTA IMOBILIZADO : 45.3.04

- Parques e Jardins

Data de Emissão : 2017/04/06

Classificador Geral				Patrimonio inicial		Acrescimos Patrimoniais				Diminuições Patrimoniais				Patrimonio Final		Variação Patrimonial		
Cl.	Tipo	Bem	Designacao			Aquisições	Reavaliações e outras alterações	Grandes reparações ou melhorias	Total	Abates	Desvalorizações	Amortizações		Total	Bruto	Líquido	Bruta	Líquida
				Bruto	Líquido							Do exercicio	Acumuladas					
(1)		(2)		(3)	(4)	(5)	(6)	(7)	(8=5+6+7)	(9)	(10)	(11)	(12)	(13=9+10+11)	(14=3+8-9-10)	(15=14-12)	(16=14-3)	(17=15-4)
401	07	03	IMÓVEIS URBANOS, COM FINALIDADE OPERATIVA, DE DOMÍNIO PÚBLICO , TERRENOS SITUADOS DENTRO DO PERÍMETRO URBANO, CLASSIF.COMO: , Praças públicas	83.230,49	83.230,49										83.230,49	83.230,49		
403	01	02	OUTROS RECURSOS NATURAIS DE DOMÍNIO PÚBLICO , OUTROS IMÓVEIS , Poços e reservatórios	10.000,00	10.000,00										10.000,00	10.000,00		
Total				157.252,75	151.172,77							3.039,99	9.119,97	3.039,99	157.252,75	148.132,78		-3.039,99

ENTIDADE

MA

MAPA SÍNTESE DOS BENS INVENTARIADOS

Ano : 2016

Página: 58

CONTA IMOBILIZADO : 45.3.05

- Instalações Desportivas e Recreativas

Data de Emissão : 2017/04/06

Classificador Geral				Patrimonio inicial		Acrescimos Patrimoniais				Diminuições Patrimoniais				Patrimonio Final		Variação Patrimonial		
Cl.	Tipo	Bem	Designacao			Bruto	Liquido	Aquisições	Reavaliações e outras alterações	Grandes reparações ou melhorias	Total	Abates	Desvalorizações	Amortizações		Bruto	Liquido	Bruta
				Do exercicio	Acumuladas									Total				
(1)			(2)	(3)	(4)	(5)	(6)	(7)	(8=5+6+7)	(9)	(10)	(11)	(12)	(13=9+10+11)	(14=3+8-9-10)	(15=14-12)	(16=14-3)	(17=15-4)
301	02	03	IMÓVEIS URBANOS, COM FINALIDADE OPERATIVA, DE DOMÍNIO PRIVADO , EDIFICAÇÕES PARA SERVIÇOS , Instalação de serviços de natureza social															
301	04	02	IMÓVEIS URBANOS, COM FINALIDADE OPERATIVA, DE DOMÍNIO PRIVADO , CONSTRUÇÕES DIVERSAS , Complexos desportivos															
301	04	03	IMÓVEIS URBANOS, COM FINALIDADE OPERATIVA, DE DOMÍNIO PRIVADO , CONSTRUÇÕES DIVERSAS , Piscinas															
301	04	99	IMÓVEIS URBANOS, COM FINALIDADE OPERATIVA, DE DOMÍNIO PRIVADO , CONSTRUÇÕES DIVERSAS , Outras construções															
401	04	99	IMÓVEIS URBANOS, COM FINALIDADE OPERATIVA, DE DOMÍNIO PÚBLICO , CONSTRUÇÕES DIVERSAS , Outras construções	25.821,82	25.176,28							322,77	968,31	322,77	25.821,82	24.853,51		-322,77
401	05	99	IMÓVEIS URBANOS, COM FINALIDADE OPERATIVA, DE DOMÍNIO PÚBLICO , INFRA-ESTRUTURAS , Outras infra-estruturas	404.002,86	363.602,58							20.200,14	60.600,42	20.200,14	404.002,86	343.402,44		-20.200,14
Total				429.824,68	388.778,86							20.522,91	61.568,73	20.522,91	429.824,68	368.255,95		-20.522,91

ENTIDADE

MA

MAPA SÍNTESE DOS BENS INVENTARIADOS

Ano : 2016

Página: 59

CONTA IMOBILIZADO : 45.3.05

- Instalações Desportivas e Recreativas

Data de Emissão : 2017/04/06

Classificador Geral				Patrimonio inicial		Acrescimos Patrimoniais				Diminuições Patrimoniais				Patrimonio Final		Variação Patrimonial		
						Aquisições	Reavaliações e outras alterações	Grandes reparações ou melhorias	Total	Abates	Desvalorizações	Amortizações		Total	Bruto	Líquido	Bruta	Líquida
Cl.	Tipo	Bem	Designacao	Bruto	Líquido							Do exercicio	Acumuladas					
			(2)	(3)	(4)	(5)	(6)	(7)	(8=5+6+7)	(9)	(10)	(11)	(12)	(13=9+10+11)	(14=3+8-9-10)	(15=14-12)	(16=14-3)	(17=15-4)
401	07	02	IMÓVEIS URBANOS, COM FINALIDADE OPERATIVA, DE DOMÍNIO PÚBLICO , TERRENOS SITUADOS DENTRO DO PERÍMETRO URBANO, CLASSIF. COMO: , Zona verde ou de lazer	5.929,00	5.929,00										5.929,00	5.929,00		
Total				435.753,68	394.707,86							20.522,91	61.568,73	20.522,91	435.753,68	374.184,95		-20.522,91

ENTIDADE

MA

MAPA SÍNTESE DOS BENS INVENTARIADOS

Ano : 2016

Página: 59

CONTA IMOBILIZADO : 45.3.06

- Captação, Tratamento e Distribuição Água

Data de Emissão : 2017/04/06

Classificador Geral				Patrimonio inicial		Acrescimos Patrimoniais				Diminuições Patrimoniais				Patrimonio Final		Variação Patrimonial		
Cl.	Tipo	Bem	Designacao			Bruto	Liquido	Aquisições	Reavaliações e outras alterações	Grandes reparações ou melhorias	Total	Abates	Desvalorizações	Amortizações		Bruto	Liquido	Bruta
				Do exercicio	Acumuladas									Total				
(1)			(2)	(3)	(4)	(5)	(6)	(7)	(8=5+6+7)	(9)	(10)	(11)	(12)	(13=9+10+11)	(14=3+8-9-10)	(15=14-12)	(16=14-3)	(17=15-4)
117	01	02	ABASTECIMENTO PUBLICO E AGUAS RESIDUAIS , EQUIPAMENTO ELECTROMECÂNICO DOS SISTEMAS DE TRATA/FIS-QUIMIC , Bombas de doseamento	2.537,12									2.537,12		2.537,12			
117	01	09	ABASTECIMENTO PUBLICO E AGUAS RESIDUAIS , EQUIPAMENTO ELECTROMECÂNICO DOS SISTEMAS DE TRATA/FIS-QUIMIC , Motores	1.354,92									1.354,92		1.354,92			
401	01	99	IMÓVEIS URBANOS,COM FINALIDADE OPERATIVA,DE DOMÍNIO PÚBLICO , HABITAÇÕES , Outras	10.184,37	9.165,93							509,22	1.527,66	509,22	10.184,37	8.656,71		-509,22
401	04	99	IMÓVEIS URBANOS,COM FINALIDADE OPERATIVA,DE DOMÍNIO PÚBLICO , CONSTRUÇÕES DIVERSAS , Outras construções	175.234,92	157.711,42							8.761,76	26.285,26	8.761,76	175.234,92	148.949,66		-8.761,76
401	05	99	IMÓVEIS URBANOS,COM FINALIDADE OPERATIVA,DE DOMÍNIO PÚBLICO , INFRA-ESTRUTURAS , Outras infra-estruturas	8.206,15	7.385,54							410,31	1.230,92	410,31	8.206,15	6.975,23		-410,31
403	01	02	OUTROS RECURSOS NATURAIS DE DOMÍNIO PÚBLICO , OUTROS IMÓVEIS , Poços e reservatórios	43.449,03	24.488,29							2.017,59	20.978,33	2.017,59	43.449,03	22.470,70		-2.017,59
Total				240.966,51	198.751,18							11.698,88	53.914,21	11.698,88	240.966,51	187.052,30		-11.698,88

ENTIDADE	MAPA SÍNTESE DOS BENS INVENTARIADOS	Ano : 2016
MA		Página: 60
CONTA IMOBILIZADO : 45.3.07 - Viação Rural		
Data de Emissão : 2017/04/06		

Classificador Geral				Patrimonio inicial		Acrescimos Patrimoniais				Diminuições Patrimoniais				Patrimonio Final		Variação Patrimonial		
						Aquisições	Reavaliações e outras alterações	Grandes reparações ou melhorias	Total	Abates	Desvalorizações	Amortizações		Total	Bruto	Liquido	Bruta	Liquida
Cl.	Tipo	Bem	Designacao									Bruto	Liquido					
				(3)	(4)	(5)	(6)	(7)	(8=5+6+7)	(9)	(10)	(11)	(12)	(13=9+10+11)	(14=3+8-9-10)	(15=14-12)	(16=14-3)	(17=15-4)
112	03	99	Equip. de Sinalizacao, Alarme, Combate a Incendios, ... , SISTEMA DE SINALIZAÇÃO E ALARME , Outro equipamento de uso específico															
118	08	99	OUTROS BENS , ELEMENTOS DIVERSOS , Outros não especificados															
401	04	99	IMÓVEIS URBANOS,COM FINALIDADE OPERATIVA,DE DOMÍNIO PÚBLICO , CONSTRUÇÕES DIVERSAS , Outras construções	658.899,90	593.009,95							32.945,00	98.834,95	32.945,00	658.899,90	560.064,95		-32.945,00
401	05	01	IMÓVEIS URBANOS,COM FINALIDADE OPERATIVA,DE DOMÍNIO PÚBLICO , INFRA-ESTRUTURAS , Rodovias	1.930.553,11	1.414.438,17							96.524,81	612.639,75	96.524,81	1.930.553,11	1.317.913,36		-96.524,81
401	05	99	IMÓVEIS URBANOS,COM FINALIDADE OPERATIVA,DE DOMÍNIO PÚBLICO , INFRA-ESTRUTURAS , Outras infra-estruturas	679.704,88	416.553,85							33.601,64	296.752,67	33.601,64	679.704,88	382.952,21		-33.601,64
Total				3.269.157,89	2.424.001,97							163.071,45	1.008.227,37	163.071,45	3.269.157,89	2.260.930,52		-163.071,45

ENTIDADE	MAPA SÍNTESE DOS BENS INVENTARIADOS	Ano : 2016
MA		Página: 60
CONTA IMOBILIZADO : 45.3.08 - Sinalização e Trânsito		
Data de Emissão : 2017/04/06		

Classificador Geral				Patrimonio inicial		Acréscimos Patrimoniais				Diminuições Patrimoniais				Patrimonio Final		Variação Patrimonial		
Cl.	Tipo	Bem	Designacao			Aquisições	Reavaliações e outras alterações	Grandes reparações ou melhorias	Total	Abates	Desvalorizações	Amortizações		Bruto	Liquido	Bruta	Liquida	
				Bruto	Liquido							Do exercicio	Acumuladas					Total
(1)			(2)	(3)	(4)	(5)	(6)	(7)	(8=5+6+7)	(9)	(10)	(11)	(12)	(13=9+10+11)	(14=3+8-9-10)	(15=14-12)	(16=14-3)	(17=15-4)
112	03	03	Equip. de Sinalizacao, Alarme, Combate a Incendios, ... , SISTEMA DE SINALIZAÇÃO E ALARME , Dispositivos de sinalização	254,41									254,41		254,41			
112	03	99	Equip. de Sinalizacao, Alarme, Combate a Incendios, ... , SISTEMA DE SINALIZAÇÃO E ALARME , Outro equipamento de uso específico															
118	05	99	OUTROS BENS , EQUIPAMENTO PUBLICITÁRIO , Outro equipamento de uso específico															
Total				1.122,90									1.122,90		1.122,90			

ENTIDADE

MA

MAPA SÍNTESE DOS BENS INVENTARIADOS

Ano : 2016

Página: 61

CONTA IMOBILIZADO : 45.3.08

- Sinalização e Trânsito

Data de Emissão : 2017/04/06

Classificador Geral				Patrimonio inicial		Acrescimos Patrimoniais				Diminuições Patrimoniais				Patrimonio Final		Variação Patrimonial		
						Aquisições	Reavaliações e outras alterações	Grandes reparações ou melhorias	Total	Abates	Desvalorizações	Amortizações		Total	Bruto	Liquido	Bruta	Líquida
Cl.	Tipo	Bem	Designacao	Bruto	Liquido							Do exercicio	Acumuladas					
(1)			(2)	(3)	(4)	(5)	(6)	(7)	(8=5+6+7)	(9)	(10)	(11)	(12)	(13=9+10+11)	(14=3+8-9-10)	(15=14-12)	(16=14-3)	(17=15-4)
401	05	01	IMÓVEIS URBANOS, COM FINALIDADE OPERATIVA, DE DOMÍNIO PÚBLICO , INFRA-ESTRUTURAS , Rodoviárias	998,25	898,43							49,91	149,73	49,91	998,25	848,52		-49,91
Total				2.121,15	898,43							49,91	1.272,63	49,91	2.121,15	848,52		-49,91

ENTIDADE

MA

MAPA SÍNTESE DOS BENS INVENTARIADOS

Ano : 2016

Página: 61

CONTA IMOBILIZADO : 45.3.09

- Infraestrut.p/distribuição de energia eléctrica

Data de Emissão : 2017/04/06

Classificador Geral				Patrimonio inicial		Acrescimos Patrimoniais				Diminuições Patrimoniais				Patrimonio Final		Variação Patrimonial			
Cl.	Tipo	Bem	Designacao			Aquisições	Reavaliações e outras alterações	Grandes reparações ou melhorias	Total	Abates	Desvalorizações	Amortizações		Total	Bruto	Liquido	Bruta	Liquida	
				Do exercicio	Acumuladas														
(1)				(2)	(3)	(4)	(5)	(6)	(7)	(8=5+6+7)	(9)	(10)	(11)	(12)	(13=9+10+11)	(14=3+8-9-10)	(15=14-12)	(16=14-3)	(17=15-4)
301	05	99	IMÓVEIS URBANOS, COM FINALIDADE OPERATIVA, DE DOMÍNIO PRIVADO , INFRA-ESTRUTURAS , Outras infra-estruturas	3.179,87									3.179,87		3.179,87				
301	06	01	IMÓVEIS URBANOS, COM FINALIDADE OPERATIVA, DE DOMÍNIO PRIVADO , TERRENOS INCLUIDOS EM PLANOS DE URBANIZAÇÃO C/CAPACI/CONSTRU , Em aglomerados urbanos	90.607,97	90.607,97										90.607,97	90.607,97			
401	04	01	IMÓVEIS URBANOS, COM FINALIDADE OPERATIVA, DE DOMÍNIO PÚBLICO , CONSTRUÇÕES DIVERSAS , Parques de viaturas	8.067,07	7.260,37							403,35	1.210,05	403,35	8.067,07	6.857,02			-403,35
401	04	99	IMÓVEIS URBANOS, COM FINALIDADE OPERATIVA, DE DOMÍNIO PÚBLICO , CONSTRUÇÕES DIVERSAS , Outras construções																
401	05	99	IMÓVEIS URBANOS, COM FINALIDADE OPERATIVA, DE DOMÍNIO PÚBLICO , INFRA-ESTRUTURAS , Outras infra-estruturas	1.751,68	1.576,52							87,58	262,74	87,58	1.751,68	1.488,94			-87,58
Total				103.606,59	99.444,86							490,93	4.652,66	490,93	103.606,59	98.953,93			-490,93

ENTIDADE				MAPA SÍNTESE DOS BENS INVENTARIADOS								Ano : 2016			
MA												Página: 62			
Data de Emissão : 2017/04/06				CONTA IMOBILIZADO : 45.3.10 - Infraestrut.p/tratamento de resíduos sólidos											

Classificador Geral				Patrimonio inicial		Acrescimos Patrimoniais				Diminuições Patrimoniais				Patrimonio Final		Variação Patrimonial		
Cl.	Tipo	Bem	Designacao			Aquisições	Reavaliações e outras alterações	Grandes reparações ou melhorias	Total	Abates	Desvalorizações	Amortizações		Bruto	Liquido	Bruta	Liquida	
				Do exercicio	Acumuladas							Total						
(1)		(2)		(3)	(4)	(5)	(6)	(7)	(8=5+6+7)	(9)	(10)	(11)	(12)	(13=9+10+11)	(14=3+8-9-10)	(15=14-12)	(16=14-3)	(17=15-4)
401	05	99	IMÓVEIS URBANOS, COM FINALIDADE OPERATIVA, DE DOMÍNIO PÚBLICO , INFRA-ESTRUTURAS , Outras infra-estruturas	9.975,30	8.977,77							498,77	1.496,30	498,77	9.975,30	8.479,00		-498,77
Total				9.975,30	8.977,77							498,77	1.496,30	498,77	9.975,30	8.479,00		-498,77

ENTIDADE				MAPA SÍNTESE DOS BENS INVENTARIADOS								Ano : 2016			
MA												Página: 62			
Data de Emissão : 2017/04/06				CONTA IMOBILIZADO : 45.3.11 - Cemitérios											

Classificador Geral				Patrimonio inicial		Acrescimos Patrimoniais				Diminuições Patrimoniais				Patrimonio Final		Variação Patrimonial		
Cl.	Tipo	Bem	Designacao			Aquisições	Reavaliações e outras alterações	Grandes reparações ou melhorias	Total	Abates	Desvalorizações	Amortizações		Total	Bruto	Liquido	Bruta	Liquida
				Do exercicio	Acumuladas													
(1)			(2)	(3)	(4)	(5)	(6)	(7)	(8=5+6+7)	(9)	(10)	(11)	(12)	(13=9+10+11)	(14=3+8-9-10)	(15=14-12)	(16=14-3)	(17=15-4)
401	04	05	IMÓVEIS URBANOS, COM FINALIDADE OPERATIVA, DE DOMÍNIO PÚBLICO , CONSTRUÇÕES DIVERSAS , Cemitérios (construções, vedações e paredes)	4.337,85	2.168,95							216,90	2.385,80	216,90	4.337,85	1.952,05		-216,90
Total				4.337,85	2.168,95							216,90	2.385,80	216,90	4.337,85	1.952,05		-216,90

ENTIDADE				MAPA SÍNTESE DOS BENS INVENTARIADOS								Ano : 2016			
MA												Página: 62			
Data de Emissão : 2017/04/06				CONTA IMOBILIZADO : 45.3.12 - Outras Construções											

Classificador Geral				Patrimonio inicial		Acréscimos Patrimoniais				Diminuições Patrimoniais				Patrimonio Final		Variação Patrimonial		
						Aquisições	Reavaliações e outras alterações	Grandes reparações ou melhorias	Total	Abates	Desvalorizações	Amortizações		Total	Bruto	Líquido	Bruta	Líquida
Cl.	Tipo	Bem	Designacao									Bruto	Líquido					
				(3)	(4)	(5)	(6)	(7)	(8=5+6+7)	(9)	(10)	(11)	(12)	(13=9+10+11)	(14=3+8-9-10)	(15=14-12)	(16=14-3)	(17=15-4)
401	04	99	IMÓVEIS URBANOS, COM FINALIDADE OPERATIVA, DE DOMÍNIO PÚBLICO , CONSTRUÇÕES DIVERSAS , Outras construções	177.191,00	173.623,40							1.189,20	4.756,80	1.189,20	177.191,00	172.434,20		-1.189,20
Total				177.191,00	173.623,40							1.189,20	4.756,80	1.189,20	177.191,00	172.434,20		-1.189,20

ENTIDADE

MA

MAPA SÍNTESE DOS BENS INVENTARIADOS

Ano : 2016

Página: 63

CONTA IMOBILIZADO : 45.3.12

- Outras Construções

Data de Emissão : 2017/04/06

Classificador Geral				Patrimonio inicial		Acrecimos Patrimoniais				Diminuiçoes Patrimoniais				Patrimonio Final		Variação Patrimonial			
Cl.	Tipo	Bem	Designacao			Aquisições	Reavaliações e outras alterações	Grandes reparações ou beneficiações	Total	Abates	Desvalorizações	Amortizações		Total	Bruto	Liquido	Bruta	Liquida	
				Do exercicio	Acumuladas														
(1)				(2)	(3)	(4)	(5)	(6)	(7)	(8=5+6+7)	(9)	(10)	(11)	(12)	(13=9+10+11)	(14=3+8-9-10)	(15=14-12)	(16=14-3)	(17=15-4)
401	05	99	IMÓVEIS URBANOS, COM FINALIDADE OPERATIVA, DE DOMÍNIO PÚBLICO , INFRA-ESTRUTURAS , Outras infra-estruturas	1.236.124,41	683.664,58								62.151,33	614.611,16	62.151,33	1.236.124,41	621.513,25		-62.151,33
Total				1.413.315,41	857.287,98								63.340,53	619.367,96	63.340,53	1.413.315,41	793.947,45		-63.340,53

ENTIDADE

MA

MAPA SÍNTESE DOS BENS INVENTARIADOS

Ano : 2016

Página: 63

CONTA IMOBILIZADO : 45.5.01

- Património Histórico

Data de Emissão : 2017/04/06

Classificador Geral				Patrimonio inicial		Acréscimos Patrimoniais				Diminuições Patrimoniais				Patrimonio Final		Variação Patrimonial		
						Aquisições	Reavaliações e outras alterações	Grandes reparações ou melhorias	Total	Abates	Desvalorizações	Amortizações		Total	Bruto	Líquido	Bruta	Líquida
Cl.	Tipo	Bem	Designacao	Bruto	Líquido							Do exercicio	Acumuladas					
(1)			(2)	(3)	(4)	(5)	(6)	(7)	(8=5+6+7)	(9)	(10)	(11)	(12)	(13=9+10+11)	(14=3+8-9-10)	(15=14-12)	(16=14-3)	(17=15-4)
401	08	01	IMÓVEIS URBANOS, COM FINALIDADE OPERATIVA, DE DOMÍNIO PÚBLICO , COM FINALIDADE SÓCIO-CULTURAL , Elem. e conj.construídos de natureza arqueológica e outros	3.492,00	3.492,00										3.492,00	3.492,00		
Total				3.492,00	3.492,00										3.492,00	3.492,00		

ENTIDADE

MA

MAPA SÍNTESE DOS BENS INVENTARIADOS

Ano : 2016

Página: 64

CONTA IMOBILIZADO : 45.9

- Outros bens de domínio público

Data de Emissão : 2017/04/06

Classificador Geral				Patrimonio inicial		Acréscimos Patrimoniais				Diminuições Patrimoniais				Patrimonio Final		Variação Patrimonial		
Cl.	Tipo	Bem	Designacao			Aquisições	Reavaliações e outras alterações	Grandes reparações ou melhorias	Total	Abates	Desvalorizações	Amortizações		Bruto	Liquido	Bruta	Líquida	
				Do exercicio	Acumuladas							Total						
(1)		(2)		(3)	(4)	(5)	(6)	(7)	(8=5+6+7)	(9)	(10)	(11)	(12)	(13=9+10+11)	(14=3+8-9-10)	(15=14-12)	(16=14-3)	(17=15-4)
401	05	01	IMÓVEIS URBANOS, COM FINALIDADE OPERATIVA, DE DOMÍNIO PÚBLICO , INFRA-ESTRUTURAS , Rodoviárias	585.153,56	335.805,30							30.527,75	279.876,01	30.527,75	585.153,56	305.277,55		-30.527,75
Total				585.153,56	335.805,30							30.527,75	279.876,01	30.527,75	585.153,56	305.277,55		-30.527,75

18. RELATÓRIO DE EXECUÇÃO ANUAL DO PAEL



MUNICÍPIO DE ARMAMAR

PAEL

RELATÓRIO DE EXECUÇÃO
2016


Armamar

www.cm-armamar.pt

*Terra de Emoções
Land of Emotions*





LISTA NOMINAL DOS RESPONSÁVEIS

João Paulo Soares Carvalho Pereira da Fonseca
Presidente da Câmara Municipal

António Manuel Almeida Rego da Silva
Vereador e Vice-presidente

Cláudia Isabel Gomes de Jesus Damião
Vereadora

José Maria Matos de Carvalho
Vereador

Luís Miguel Pires de Paiva Cardoso Pinto
Vereador

ÍNDICE

I. ENQUADRAMENTO	3
II. INTRODUÇÃO.....	4
III. EMPRÉSTIMO PAEL	4
IV. PAGAMENTOS EM ATRASO	5
IV. DÍVIDA MUNICIPAL	8
VI. EXECUÇÃO ORÇAMENTAL	11
VII. ANÁLISE DAS MEDIDAS - PLANO DE AJUSTAMENTO FINANCEIRO.....	12
7.1. Aumento da Receita.....	13
7.1.1. Atualização dos valores patrimoniais dos imóveis urbanos	13
7.1.2. Atualização das taxas de derrama	13
7.1.3. Revisão das tarifas de água, saneamento e resíduos sólidos	13
7.1.4. Aumento de transferências correntes	14
7.1.6. Rendas de benefício de energia eólica produzida	14
7.1.8. Alienação de património	15
7.2. Redução da Despesa	16
7.2.1. Redução dos custos com o pessoal.....	16
7.2.4. Redução dos encargos com encargos financeiros	17
VIII. ALTERAÇÕES AO PLANO DE AJUSTAMENTO.....	19

I. ENQUADRAMENTO

O Município de Armamar encontra-se no quarto ano de execução do programa de ajustamento financeiro, com vista à sua recuperação e sustentabilidade económica e financeira.

Com a criação do Programa de Apoio à Economia Local (PAEL) foi lançado o desafio, aos municípios, à racionalização da despesa e ao rigor na arrecadação de receita, para conseguir “mais com menos recursos”.

A publicação da Lei dos Compromissos e Pagamentos em Atraso (LCPA), Lei n.º 8/2012, de 21 de fevereiro, para além da determinação de novas regras a observar na organização contabilística das entidades públicas, veio restringir a assunção de compromissos à “receita disponível no muito curto prazo”. Ou seja, veio impor que a gestão dos dinheiros públicos seja feita de acordo com os recursos disponíveis.

Este diploma veio também disciplinar os pagamentos das autarquias com o objetivo de os tornar “bons pagadores”.

Foi neste contexto de dificuldades e de imposições legais restritivas, que foi concebido o Programa de Apoio à Economia Local (PAEL) com o objetivo de proceder à regularização do pagamento de dívidas dos municípios vencidas há mais de 90 dias, registadas a 31 de março de 2012, de acordo com o reporte efetuado no Sistema Integrado de Informação das Autarquias Locais (SIIAL).

A adesão ao PAEL¹, regulamentada através da Portaria n.º 281-A/2012, de 14 de setembro, pelo Município de Armamar, culminou com a celebração do contrato de empréstimo a 16 de novembro de 2012 e com a obtenção do visto pelo Tribunal de Contas a 29 de janeiro de 2013, tendo como suporte o Plano de ajustamento financeiro para os 14 anos da vigência do contrato (PAF 2012-2026).

Encontrando-se em execução, o mesmo é acompanhado pela Assembleia Municipal, através de informação prestada pela Câmara Municipal.

O presente relatório, reporta-se a 31 de dezembro de 2016.

¹ Programa criado pela Lei n.º 43/2012, de 28 de agosto

II. INTRODUÇÃO

O presente relatório visa prestar informação útil ao acompanhamento do Plano de Ajustamento pela Assembleia Municipal, dando cumprimento ao preceituado legal que o obriga.

Conforme determinado o artigo 12.º da Lei n.º 43/2012, de 28 de agosto “o acompanhamento do PAEL é efetuado pela Assembleia Municipal, trimestralmente, através de informação prestada pela Câmara Municipal” e anualmente através da inclusão de anexo à Conta de Gerência.

Neste relatório serão analisados os seguintes aspetos:

- Ponto de situação do empréstimo contratualizado com a DGFT;
- Evolução dos Pagamentos em atraso;
- Situação do Município após pagamento stock de dívida;
- Execução Orçamental;
- Análise às medidas do PAF;

III. EMPRÉSTIMO PAEL

O Município de Armamar celebrou a 16 de novembro de 2012 o contrato de empréstimo com a Direção-Geral do Tesouro e Finanças, no âmbito do PAEL, tendo a caracterização, que se apresenta na página seguinte.

Caracterização do Empréstimo	
Finalidade	Pagamentos de dívidas a fornecedores a mais de 90 dias, registadas a 31/03/2012 no SIIAL
Montante	987.993,72 euros
Prazo de empréstimo	14 anos
Prazo de carência	Sem período de carência
Taxa de juro indexante	Correspondente à aplicada à República Portuguesa acrescida 0,15%
Reembolso de capital	Prestações semestrais, constantes

À data de referência do presente relatório, o empréstimo tinha a seguinte execução:

Data	Descrição	Valor	Saldo
12-02-2013	Disponibilização I.ª Tranche	691.595,60	691.595,60
30-04-2013	Disponibilização II.ª Tranche	296.398,12	987.993,72
15-05-2013	I.ª amortização	24.699,84	963.293,88
15-11-2013	II.ª amortização	35.677,55	927.616,33
15-05-2014	III.ª amortização	35.677,55	891.938,78
15-11-2014	IV.ª amortização	35.677,55	856.261,23
15-05-2015	V.ª amortização	35.677,55	820.583,68
15-11-2015	VI.ª amortização	35.677,55	784.906,13
13-05-2016	VII.ª amortização	35.677,55	749.228,58
15-11-2016	VIII.ª amortização	35.677,55	713.551,03

IV. PAGAMENTOS EM ATRASO

A condição a verificar para a adesão PAEL prendia-se com a existência de pagamentos em atraso há mais de 90 dias registadas a 31 de março de 2012, de acordo com o reporte efetuado no Sistema Integrado de Informação das Autarquias Locais (SIIAL). Pelo que, com a contratação deste empréstimo e com as medidas definidas no PAF, o objetivo consistia em melhorar o principal indicador de desequilíbrio financeiro da câmara municipal que é o stock de pagamentos em atraso a mais de 90 dias.

A Regra de Ouro em matéria de pagamentos em atraso passou a ser a que determina que **a execução orçamental não pode conduzir, em qualquer momento, a um aumento dos pagamentos em atraso**², ou seja, no final de cada mês os pagamentos em atraso não podem ser superiores aos verificados no mês anterior (artigo 14.º do Decreto-Lei n.º 127/2012 de 21 de junho).

Apresenta-se a sua evolução semestral dos pagamentos em atraso, desde 31 de dezembro de 2012:

PAGAMENTOS EM ATRASO						
Data	[90 a 120 dias]	[120 a 240 dias]	[240 a 360 dias]	[> 360 dias]	Acordos	Total c/ acordos
31-12-2012	92.340,63	427.035,77	132.832,05	830.764,31	227.570,88	1.710.543,64
30-06-2013	71.745,76	232.687,34	327.437,11	98.415,12	894.184,73	1.624.470,06
31-12-2013	92.533,75	258.668,88	107.351,98	176.955,94	765.872,11	1.401.382,66
30-06-2014	32.991,03	90.076,59		250.612,60	616.173,87	989.854,09
31-12-2014	135.060,92	174.979,76	80.617,87	123.012,07	713.762,06	1.227.432,68
30-06-2015	92.925,26	262.548,60	117.804,61	55.277,87	563.430,87	1.091.987,21
31-12-2015	47.436,69	29.940,00	1.500,00	100,00	946.097,44	1.025.074,13
30-06-2016	54.518,17	58.289,54		100,00	858.999,17	971.906,88
31-12-2016	169,68				780.597,08	780.766,76

Fonte: SIIAL da DGAL

Quadro I – Evolução dos pagamentos em atraso

Da observação dos dados do quadro, verifica-se uma diminuição progressiva dos pagamentos em atraso sem acordos até junho de 2014, tendência invertida no segundo semestre do mesmo ano e com nova recuperação em 2015, atingindo em 2016 os valores mais baixos desde o início da vigência da LCPA, evidenciando-se assim o quase cumprimento da redução dos pagamentos em atraso, com exceção dos acordos.

Na página seguinte, apresenta-se, graficamente, a evolução dos pagamentos em atraso, no município de Armamar.

² Artigo 7.º da Lei n.º 8/2012, de 21 de fevereiro.

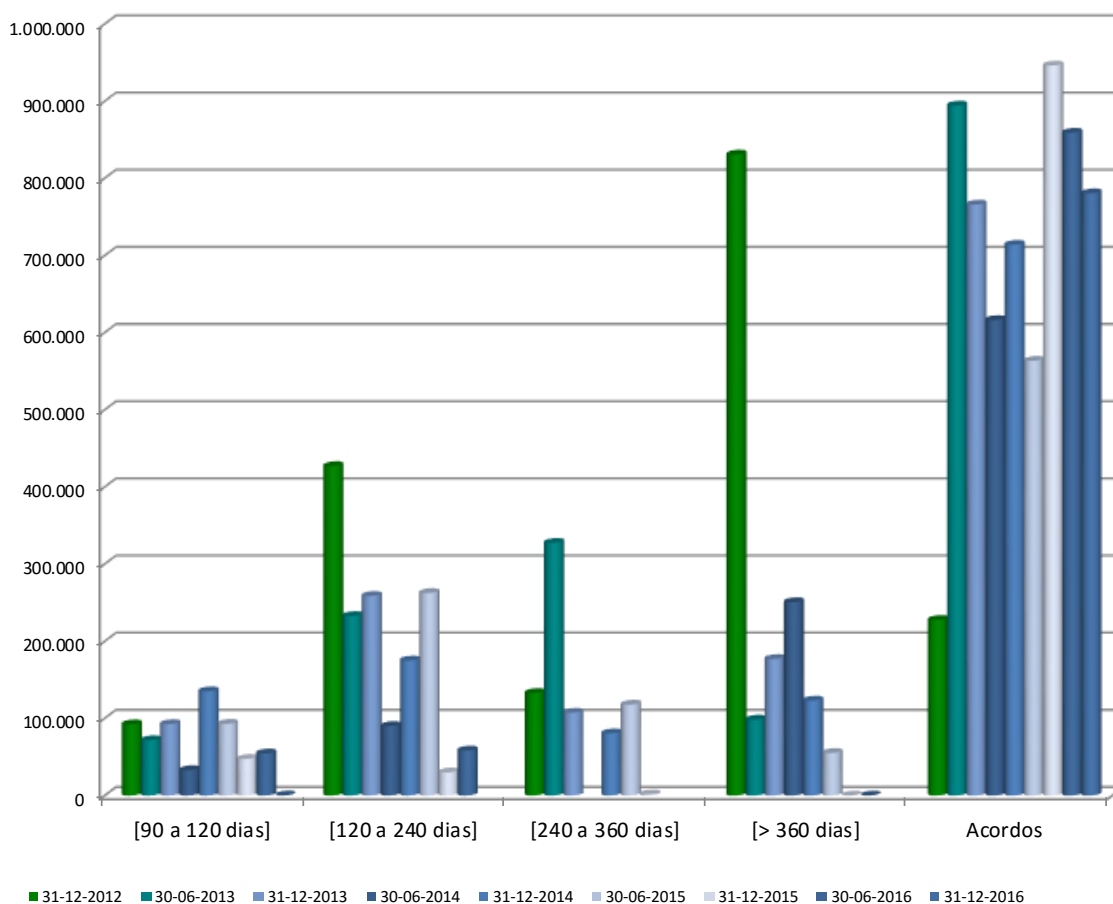


Gráfico I – Evolução dos pagamentos em atraso de dezembro de 2012 a dezembro de 2016

Da análise ao gráfico fica evidenciada a progressiva diminuição das dívidas em atraso a mais de 90 dias, em todos os prazos, atingindo o valor nulo nos escalões de 120 a 240 dias, dos 240 a 360 dias e a mais de 360 dias.

No que se refere ao prazo médio de pagamentos, e de segundo os dados disponibilizados no site da DGAL, tiveram a seguinte evolução:

PMP								
31-12-2012	30-06-2013	31-12-2013	30-06-2014	31-12-2014	30-06-2015	31-12-2015	30-06-2016	31-12-2016
224	198	145	115	72	54	114	83	106

Fonte: SIAL da DGAL

Quadro II – Evolução do PMP

Observa-se que o indicador dos prazos médios de pagamentos teve uma evolução oscilante, mas tendencialmente positiva, ou seja, a de progressiva diminuição desde 2012, com a exceção do último semestre de 2015 e de 2016.

IV. Dívida Municipal

A lei que aprovou o atual regime financeiro das autarquias locais³ veio estabelecer um novo conceito de endividamento, e que se refere à dívida das operações orçamentais⁴. Para análise comparativa apresenta-se o quadro com os valores finais de 2012, 2013, 2014, 2015 e 2016:

Evolução de dívida	31-12-2012	31-12-2013	31-12-2014	31-12-2015	31-12-2016
Dívida de curto prazo					
Empréstimos de curto prazo	385.000,00	385.000,00	415.236,84	285.000,00	350.000,00
Emp. MLP exigíveis a curto prazo	683.077,00	681.781,10	629.609,60	665.835,13	675.694,00
Fornecedores. c/c	2.302.055,58	1.540.227,14	1.706.820,39	992.151,57	879.185,19
Forn. imobilizado c/c	948.184,18	659.865,39	767.816,60	135.224,61	57.863,13
Forn. imobilizado c/ garantias				173.515,38	166.578,85
Estado OEP	54.698,11	46.598,91	39.873,77	41.366,65	42.637,29
Cli.Cont.Ut. c/ cauções	37.869,64	24.822,08	18.789,08	18.707,39	18.707,39
Outros credores	192.136,12	169.297,31	383.805,92	171.393,44	136.539,65
Subtotal Curto prazo	4.603.020,63	3.507.591,93	3.961.952,20	2.483.194,17	2.327.205,50
Provisões para riscos e encargos				149.496,78	103.778,78
Dívida de Médio e longo prazo					
Empréstimo PAEL	0,00	927.616,33	784.926,13	713.551,03	642.195,93
Outros empréstimos de médio e longo prazo	5.030.211,69	4.480.163,20	4.356.710,89	3.734.539,89	3.128.074,11
Fornecedores c/c	97.892,36	222.905,25	37.070,79	664.839,66	514.656,63
Fornecedores de imobilizado c/c	368.166,65	281.987,74	79.792,80	13.663,53	7.269,46
Credores Administrações Públicas - FAM			314.892,58	262.410,58	209.928,58
Subtotal Médio e longo prazo	5.496.270,70	5.912.672,52	5.573.393,19	5.389.004,69	4.502.124,71
Total de dívida	10.099.291,33	9.420.264,45	9.535.345,39	8.021.695,64	6.933.108,99
Provisões				149.496,78	103.778,78
Dívida referente a operações de tesouraria	37.870,00	73.071,60	235.177,07	236.208,22	224.525,54
Subscrição Unidades Participação FAM			367.374,58	314.892,58	262.410,58
Dívida n/ Orçam proveniente Internalização AIM, EEM			34.874,11	0,00	0,00
Total de dívida de natureza orçamental	10.061.421,33	9.347.192,85	8.897.919,63	7.321.098,06	6.342.394,09

Quadro III- Evolução da dívida municipal nos anos económicos 2012 a 2016

³ Lei n.º 73/2013, de 3 de setembro

⁴ Entenda-se por dívida das operações orçamentais, o passivo da entidade deduzido de operações de tesouraria, acréscimos e diferimentos e provisões.

Da análise à evolução da dívida municipal, é de salientar o acentuado decréscimo global registado em 2016, destacando-se a dívida exigível a médio e longo prazo sobretudo devido à redução do serviço de dívida, pela via de amortização de empréstimos de médio e longo prazos e da redução da despesa de investimento em 2016.

Esquemáticamente a dívida exigível a curto prazo apresenta a seguinte evolução:

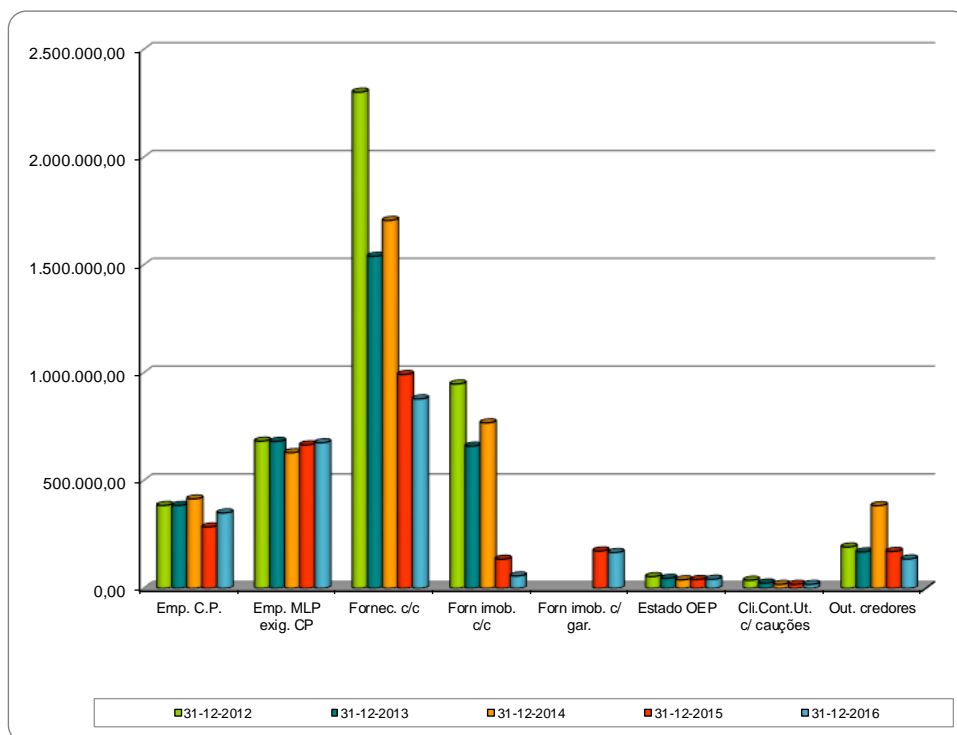


Gráfico II – Evolução da dívida exigível a curto prazo

Graficamente a dívida exigível a médio e longo prazo registou a seguinte evolução:

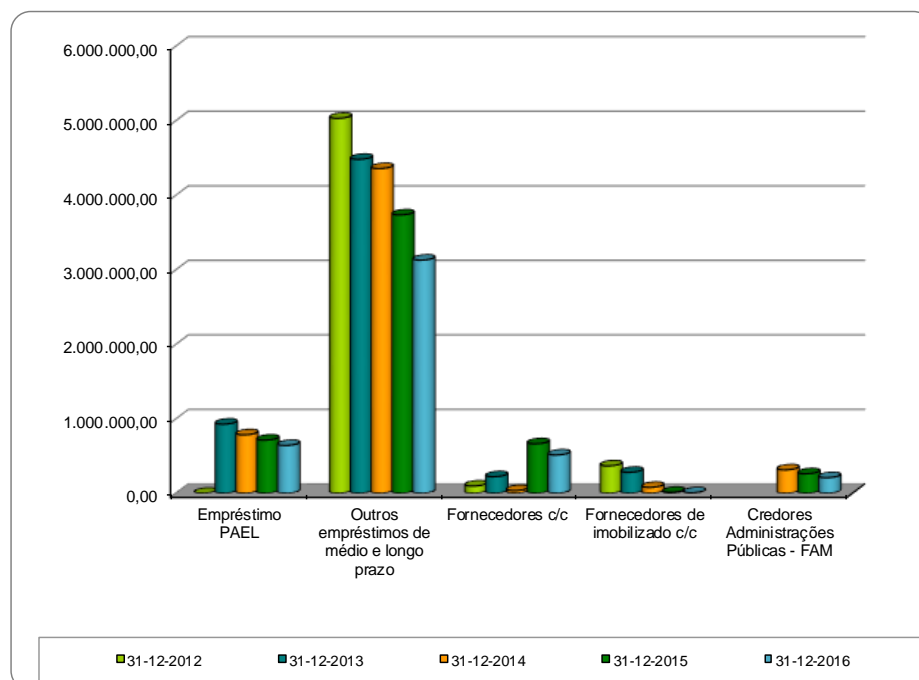


Gráfico III – Evolução da dívida exigível a médio e longo prazo

O serviço de dívida relativo a empréstimos de médio e longo prazo, em 2014, 2015 e 2016 teve a seguinte execução:

Serviço de dívida de MLP	31-12-2014		31-12-2015		31-12-2016	
	Juros	amortizações	Juros	amortizações	Juros	amortizações
No âmbito do PAEL	22.588,39	71.355,10	20.816,47	71.355,10	19.097,95	71.355,10
Outros empréstimos de médio e longo prazo	55.545,80	538.603,81	58.732,34	585.965,47	41.257,57	596.606,91
TOTAL	78.134,19	609.958,91	79.548,81	657.320,57	60.355,52	667.962,01

Quadro IV– Evolução do serviço de dívida

VI. EXECUÇÃO ORÇAMENTAL

RECEITA COBRADA

No que respeita à cobrança de receita apresentam-se os valores arrecadados em 2015 e 2016 e respetiva variação:

Designação	De 01.01.2015 a 31.12.2015		De 01.01.2016 a 31.12.2016		Variação	
	Valor	%	Valor	%	Valor	%
Receita corrente	6.958.412,10	3437,0%	6.969.675,76	87,0%	11.263,66	0,2%
Impostos diretos	855.874,79	422,7%	743.496,38	9,3%	-112.378,41	-13,1%
Impostos indiretos	10.285,48	5,1%	16.441,42	0,2%	6.155,94	0,7%
Taxas, multas e outras penalidades	223.273,96	110,3%	95.446,83	1,2%	-127.827,13	-14,9%
Rendimentos da propriedade	24.106,36	11,9%	201.102,18	2,5%	176.995,82	20,7%
Transferências correntes	4.936.359,46	2438,2%	4.901.181,50	61,2%	-35.177,96	-4,1%
Venda de bens e serviços correntes	877.636,89	433,5%	992.926,13	12,4%	115.289,24	13,5%
Outras receitas correntes	30.875,16	15,3%	19.081,32	0,2%	-11.793,84	-1,4%
Receita de capital	1.819.282,57	20,3%	957.166,79	12,0%	-862.115,78	-47,4%
Venda de bens de investimento	137.645,00	1,5%	55.754,37	0,7%	-81.890,63	-59,5%
Transferências de capital	1.277.383,76	14,2%	545.029,96	6,8%	-732.353,80	-57,3%
Passivos financeiros	385.000,00	4,3%	350.000,00	4,4%	-35.000,00	-9,1%
Outras receitas de capital			1.141,65	0,0%	1.141,65	
Reposições não abatidas nos pagamentos	19.253,81	0,2%	5.240,81	0,1%	-14.013,00	-72,8%
Total Geral	8.777.694,67	97,7%	7.926.842,55	99,0%	-850.852,12	-9,7%
Saldo da gerência anterior (SGA)	202.456,95	2,3%	82.648,06	1,0%	-119.808,89	-59,2%
Total Geral inc SGA	8.980.151,62	100,0%	8.009.490,61	100,0%	-970.661,01	-10,8%

Quadro V – Receita cobrada

Da análise ao quadro apresentado, verifica-se uma variação global negativa na ordem dos 10%, destacando-se a diminuição na arrecadação de impostos municipais, bem como de transferências de capital, muito influenciado pela conclusão de projetos de investimento desenvolvidos pelo Município.

DESPESA PAGA

Relativamente à despesa, os valores anuais pagos em 2015 e 2016, foram os seguintes:

Designação	De 01.01.2015 a 31.12.2015		De 01.01.2016 a 31.12.2016		Variação	
	Valor	%	Valor	%	Valor	%
Despesas correntes	5.994.872,83	67,4%	6.391.980,36	80,0%	397.107,53	6,6%
Despesas com o pessoal	3.152.687,46	35,4%	3.059.477,21	38,3%	-93.210,25	-3,0%
Aquisição de bens e serviços	2.517.484,29	28,3%	2.863.283,81	35,8%	345.799,52	13,7%
Juros e outros encargos	206.185,39	2,3%	178.209,52	2,2%	-27.975,87	-13,6%
Transferências correntes	82.624,00	0,9%	205.558,40	2,6%	122.934,40	148,8%
Subsídios	7.904,05	0,1%	38.978,93	0,5%	31.074,88	393,2%
Outras despesas correntes	27.987,64	0,3%	46.472,49	0,6%	18.484,85	66,0%
Despesas de capital	2.902.630,73	32,6%	1.596.584,97	20,0%	-1.306.045,76	-45,0%
Aquisição de bens de capital	1.603.841,32	18,0%	410.075,60	5,1%	-1.193.765,72	-74,4%
Transferências de capital	73.750,00	0,8%	181.065,36	2,3%	107.315,36	145,5%
Ativos financeiros	52.482,00	0,6%	52.482,00	0,7%	0,00	0,0%
Passivos financeiros	1.172.557,41	13,2%	952.962,01	11,9%	-219.595,40	-18,7%
Total Geral	8.897.503,56	100,0%	7.988.565,33	100,0%	-908.938,23	-10,2%

Quadro VI – Despesa paga

Dado que o pagamento de despesas se encontra estreitamente ligado à arrecadação de receita, a execução daquelas registou igualmente um decréscimo global em 2016, quando comparado com 2015.

Destaca-se o decréscimo registado com a aquisição de bens de investimentos, verificando-se, por outro lado, um acréscimo nas transferências de correntes, de capital e dos subsídios concedidos.

VII. ANÁLISE DAS MEDIDAS - PLANO DE AJUSTAMENTO FINANCEIRO

O pedido de adesão ao Programa de Apoio à Economia Local (PAEL) foi acompanhado com Plano de Ajustamento Financeiro⁵, no qual foram estabelecidas medidas de contenção e controlo da despesa e

⁵ O PAF tem um horizonte temporal equivalente ao do empréstimo contratado, ou seja, 14 anos.

de maximização da receita, com vista a garantir a sua exequibilidade, e de modo a atingir o equilíbrio e sustentabilidade financeira do município.

Deste modo, segue-se exposição sobre as medidas definidas em sede de PAF fazendo referência, nomeadamente, ao grau de implementação, de impacto e desvios verificados até 31 de dezembro de 2016.

7.1. Aumento da Receita

7.1.1. Atualização dos valores patrimoniais dos imóveis urbanos

Em 2016, verificou-se um decréscimo de cobrança de IMI, na ordem dos 19% em relação ao ano de 2015. Em termos absolutos, aquela variação foi negativa em aproximadamente 102.327,00 euros, face ao montante cobrado em 2015.

Relativamente ao previsto em sede de Plano de Ajustamento Financeiro (PAF) verifica-se um desvio de **-36,80%** face ao previsto para o ano em análise, correspondendo esse desvio a menos 252.171,00 euros.

7.1.2. Atualização das taxas de derrama

A taxa máxima de derrama manteve-se nos 1,35%, com a aprovação do órgão deliberativo municipal a 26 de junho de 2015.

Durante o período em análise a cobrança deste imposto, apesar de inferior em relação ao ano anterior, representa um desvio positivo em relação ao PAF na ordem dos 58%.

7.1.3. Revisão das tarifas de água, saneamento e resíduos sólidos

Em 2016, os serviços municipais procederam à reapreciação dos tarifários, atendendo ao princípio do “utilizador pagador” (artigo 16.º da antiga Lei das Finanças Locais e mantido no novo Regime Financeiro das Autarquias Locais e Entidades Municipais, no seu artigo 21.º), nos serviços de fornecimento de água, saneamento e recolha de resíduos sólidos, e aprovada em reunião do órgão executivo colegial do município Armamar a 19 de fevereiro de 2016.

Desta medida, resultou um acréscimo de aproximadamente de cerca de 31,19% em relação ao projetado em sede de PAF e de menos 12.164,00 em relação a 2015.

7.1.4. Aumento de transferências correntes

A arrecadação de receita proveniente de transferências correntes superou em cerca de 833.481,50 euros o previsto em PAF, o que representa um desvio positivo de 20,49%.

Comparativamente a 2015, estas transferências decresceram em aproximadamente 35.177,96 euros devendo-se, sobretudo, ao facto de o Município ter abdicado da participação variável no IRS e pela conclusão, em 2015, dos projetos de gestão do espaço florestal, e modernização administrativa.

Além disso, registou-se uma menor receita relativa a comparticipações provenientes de candidaturas no âmbito de medidas de apoio ao emprego e à formação profissional, em relação ao anterior.

A comparticipação dos estágios profissionais iniciados em julho de 2015 ainda está maioritariamente por receber, encontrando-se arrecadados apenas 9.221,32 euros.

7.1.6. Rendas de benefício de energia eólica produzida

Em março de 2014, foi celebrado um protocolo entre o município e a empresa ÉOLICA DO ALTO DOURO, SA, para a instalação de 5 aerogeradores que gerou uma receita imediata de 25.000,00€ e de futuro uma renda de 2,5% do benefício da energia elétrica produzida.

A par deste protocolo, foi celebrado um acordo de adiantamento de rendas, prevendo a antecipação de rendas mensais vincendas devidas ao município, relativas a 2,5% da produção elétrica, no montante de 289.000,00 euros. Esta antecipação de rendas e de instalação de novos aerogeradores, não prevista no âmbito da elaboração do Plano de Ajustamento Financeiro, gerou um desvio positivo de 260.000,00 euros naquele ano.

Em 2015, não houve qualquer recebimento de benefício referente à produção elétrica para os aerogeradores instalados, tendo em 2016 sido recebidos 122.993,32 euros gerando igual aumento face a 2015 e igual desvio face ao PAF.

7.1.8. Alienação de património

O município está a proceder à alienação de património tendo registado em 2016, o montante de 55.754,37 euros, representando um decréscimo de 81.890,00 face ao mesmo período de 2015 e um desvio positivo de 55.054,00 face ao PAF.

Em síntese:

Medida	Execução		Impacto 2016	Desvio face ao PAF p/2016
	Implementada	Não implementada		
Atualização dos valores patrimoniais de imóveis urbanos	×		por quantificar	↕ -252.171,14
Atualização das taxas de derrama	×		4.999,36	↗ 16.513,15
Revisão das tarifas de água, saneamento e resíduos sólidos	×		18.507,73	↗ 78.368,87
Aumento das transferências correntes	×		77.816,50	↗ 833.481,50
Rendas de benefício de produção de energia	×		122.993,32	↗ 122.993,32
Alienação de património	×		55.754,37	↗ 55.054,37

Quadro VII – Quadro de síntese de medidas de aumento de receita

Em termos globais, em 2016 a receita arrecadada superou as previstas em PAF no montante de 509.413,32 euros, mas apresenta uma diminuição de 850.852,12 face aos valores cobrados no ano anterior.

O Quadro seguinte representa a evolução global da receita do Município, de 2011 a 2016:

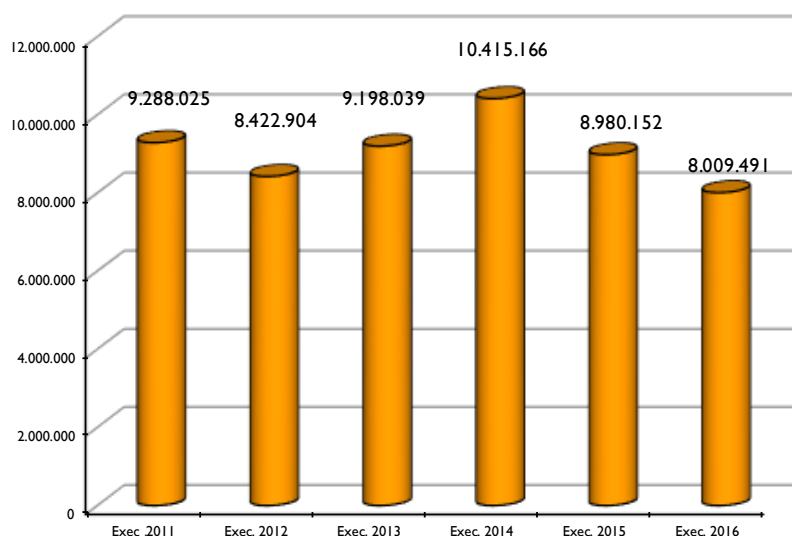


Gráfico V – Evolução da receita 2011 – 2016

Destes dados, é possível concluir que as medidas implementadas têm alcançado resultados favoráveis ao reequilíbrio financeiro municipal, embora seja necessário reforçá-las.

7.2. Redução da Despesa

Com a adesão ao PAEL, o Município de Armamar, assumiu o compromisso de reduzir a despesa e definir medidas com impacto direto na diminuição dos gastos de funcionamento das infraestruturas municipais, sem colocar em causa o serviço público a prestar.

Assim, na análise à despesa deve ter-se em conta as seguintes medidas:

7.2.1. Redução dos custos com o pessoal

O objetivo de redução de custos com o pessoal, em 2016 **não** foi alcançado, uma vez que, o valor executado foi superior ao previsto em PAF, apesar de quando comparado com o executado em 2015 ter havido uma redução na ordem dos 93.200,00. Para tal contribuiu a integração do pessoal proveniente do processo de internalização da Armamar Investe Mais, EEM e respetivos encargos sobre remunerações, que não estava previsto no plano de ajustamento.

Além disso, verificou-se um acréscimo dos encargos com:

- despesas de saúde, nas quais se incluem as pagas ao sistema nacional de saúde por cumprimento das disposições do artigo 154.º da Lei n.º 82-B/2014;
- horas extraordinárias; e
- seguros de acidentes de trabalho.

No capítulo das horas extraordinárias, a evolução da despesa foi a seguinte:

Evolução das horas extraordinárias					
2011	2012	2013	2014	2015	2016
30.592,08	17.514,76	9.249,85	9.700,94	12.013,37	48.712,96

No que se refere ao número de colaboradores, registou-se a seguinte evolução:

Evolução do n.º de colaboradores					
2011	2012	2013	2014	2015	2016
183	168	165	161	170	172

Fonte: SIAL da DGAL

O acréscimo do número de colaboradores em 2015 ficou a dever-se ao processo de internalização da ARMAMAR INVESTE MAIS, E.E.M. e em 2016 ao regresso de um trabalhador de licença sem vencimento e da contratação, através de procedimento concursal para técnico superior de Línguas e Literaturas Modernas, de uma colaboradora.

7.2.4. Redução dos encargos com encargos financeiros

No que se refere aos encargos com o serviço de dívida, verifica-se a superação do objetivo definido em aproximadamente 34.300,00 euros atenuado pela contratação, em 2013, do empréstimo de médio e longo prazo destinado a financiar a obra de Requalificação da Zona Ribeirinha da Folgosa – E.N.222 no montante de 363.000,00 euros e do de curto prazo destinado a socorrer dificuldades de tesouraria, no montante de 350.000,00 euros.

Estes empréstimos não previstos em PAF em 2016 revelaram para a despesa com juros e encargos financeiros em 19.359,08 euros.

O Município beneficiou das reduzidas cotações da taxa EURIBOR, que se refletem positivamente nos encargos financeiros.

Em síntese:

Medida	Execução		Impacto em 2016	Desvio face ao PAF p/2016
	Implementada	Não implementada		
Redução dos custos com pessoal	×		-93.210,25	↗ 78.101,94
Redução dos encargos financeiros		×	-27.975,87	↘ 34.325,12

Quadro VIII – Quadro de síntese de medidas de redução da despesa

Em termos globais, e numa perspetiva de execução de despesa⁶, esta acompanhou a evolução da receita. Ou seja, tendo sido superadas as expectativas de cobrança de receita, o município destinou-as para o pagamento de compromissos assumidos e com isso diminuir o endividamento municipal e, simultaneamente a redução do atraso de pagamentos a fornecedores.

Graficamente:

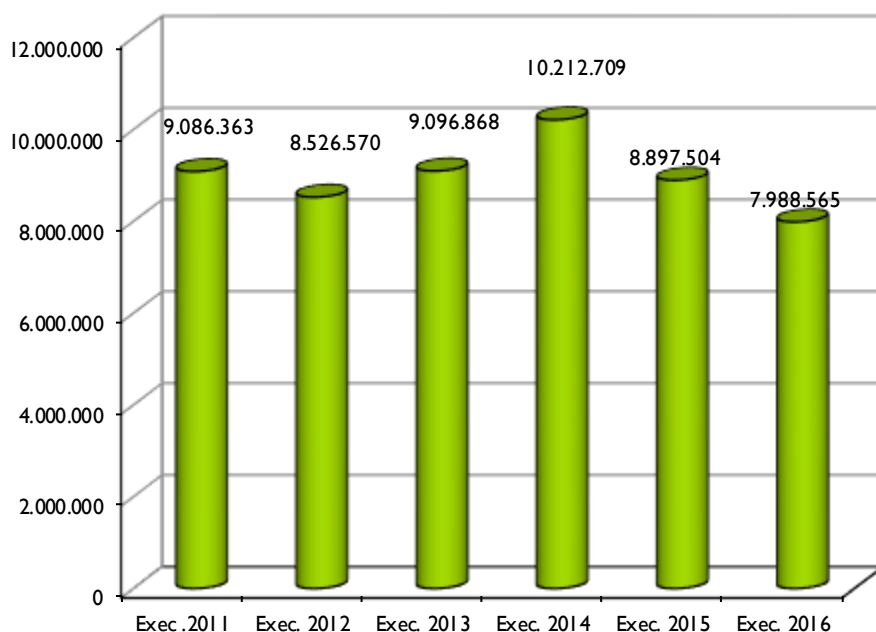


Gráfico IV– Evolução da despesa 2011 – 2016

Deste modo, conclui-se que a adesão ao Programa de Apoio à Economia Local, se revelou uma oportunidade para o município de Armamar rever, com ambição, a gestão dos seus recursos através da implementação de medidas conducentes a uma situação económico financeira estável. No entanto, verifica-se que no campo da despesa ainda há medidas por implementar, pelo que se deverão canalizar esforços para apresentar progressos significativos.

⁶ A execução da despesa verifica-se através do pagamento da mesma.

VIII. ALTERAÇÕES AO PLANO DE AJUSTAMENTO

No decurso do programa de ajustamento verificaram-se algumas alterações ao inicialmente previsto:

- Contratação de empréstimo de médio e longo prazo destinado a financiar a obra de Requalificação da Zona Ribeirinha de Folgosa – E.N.222, obteve visto do Tribunal de Contas 10 de outubro de 2014 e já foi totalmente utilizado, pelo que produziu efeitos na execução da receita e na dívida no montante de 363.000,00 euros, naquele ano. A 31 de dezembro de 2016, o montante em dívida era 295.840,50 euros com o impacto na despesa (amortização e juros) atingiu o montante de 50.056,45 euros.
- Contratação de empréstimo de curto prazo destinado a socorrer dificuldades de tesouraria, no montante de 350.000,00 euros, com utilização a 6 de janeiro de 2016, pelo produziu efeitos naquele montante na execução da receita. Este empréstimo transitou em dívida para 2017 e teve impacto na despesa no de 3.082,30 euros relativo ao pagamento de juros.

O presente Relatório de Execução do PAEL foi aprovado na reunião ordinária da Câmara Municipal realizada em 24 de abril de 2017.