

MUNICÍPIO DE ARMAMAR

RELATÓRIO E CONTA DE GERÊNCIA RELATÓRIO DE GESTÃO

2017

SUMÁRIO

INTRODUÇÃO	6
CAPÍTULO I – CENÁRIO MACROECONÓMICO	8
1.1 A Nível Internacional e Europeu	8
1.2 A Nível Nacional	13
1.3 A Nível Local.....	17
CAPÍTULO II – REPORTING ORÇAMENTAL	20
2.1. Fluxos de Caixa	22
2.2. Execução Global das Receitas	23
2.3. Execução Global das Despesas	25
2.3.1 Despesas Correntes.....	27
2.3.2 Despesas de Capital	28
2.4. Grandes Opções do Plano	30
CAPÍTULO III – REPORTING DA DÍVIDA MUNICIPAL.....	32
3.1. Requisitos Legais do Equilíbrio Financeiro	32
3.2. Endividamento Legal	32
3.3. Prazo Médio de Pagamentos.....	34
3.4. Pagamentos em Atraso	36
3.5. Equilíbrio Orçamental	37
CAPÍTULO IV – REPORTING E ANÁLISE ECONÓMICO-FINANCEIRA.....	38
4.1. Nota Introdutória	38
4.2. Análise Económica à Demonstração dos Resultados	39
4.2.1 Resultados Operacionais	39
4.2.2 Resultado Líquido.....	42
4.3. Análise Financeira ao Balanço.....	44

4.3.1 Estrutura e Evolução dos Ativos	44
4.3.1.1 Ativo Imobilizado	45
4.3.2 Estrutura e Evolução dos Passivos	46
4.3.2.1 Dívidas a Terceiros.....	47
4.3.3 Estrutura e Evolução dos Fundos Próprios.....	48
4.4. Proposta de Aplicação de Resultados	49
CAPÍTULO V – TERMO DE ENCERRAMENTO	50
CAPÍTULO VI – DEMONSTRAÇÕES FINANCEIRAS	51

ÍNDICE DE QUADROS

Quadro 1. Projeções para a Economia Mundial	13
Quadro 2. Projeções para a Economia Nacional.....	17
Quadro 3. Receitas e despesas da AL.....	19
Quadro 4. Transferências do Orçamento de Estado para a AL	20
Quadro 5. Orçamento do ano de 2017	21
Quadro 6: Demonstração dos Fluxos de Caixa 2017	22
Quadro 7: Receitas Totais.....	23
Quadro 8: Despesas Totais.....	26
Quadro 9: Despesas Correntes	27
Quadro 10: Despesas de Capital	28
Quadro 11: Grandes Opções do Plano.....	30
Quadro 12: Cumprimento do Limite Legal 2017	33
Quadro 13: Pagamentos em Atraso com e sem Acordos	36
Quadro 14: Redução do Stock dos Pagamentos em Atraso c/Acordos.....	37
Quadro 15: Regras Orçamentais de Equilíbrio.....	38
Quadro 16: Resultados Operacionais	40
Quadro 17: Síntese da Demonstração dos Resultados	42
Quadro 18: Evolução do Ativo Líquido no Quadriénio.....	44
Quadro 19: Imobilizado.....	45
Quadro 20: Passivo Municipal.....	46
Quadro 21: Dívidas a Terceiros.....	47
Quadro 22: Fundos Próprios	48
Quadro 23: Proposta de Aplicação de Resultados	49

ÍNDICE DE GRÁFICOS

Gráfico 1: Evolução das Receitas Totais.....	25
Gráfico 2: Evolução das Despesas Totais.....	26
Gráfico 3: Evolução das Despesas Correntes.....	28
Gráfico 4: Evolução das Despesas de Capital.....	29
Gráfico 5: Evolução das Despesas por Funções	31
Gráfico 6: Evolução do Cumprimento do Endividamento Legal.....	34
Gráfico 7: Evolução do Prazo Médio de Pagamentos (T1 a T4/2017).....	35
Gráfico 8: Pagamentos em Atraso com Acordos (+ de 90 dias).....	36
Gráfico 9: Estrutura dos Proveitos Operacionais	40
Gráfico 10: Estrutura dos Custos Operacionais.....	41
Gráfico 11: Evolução dos Resultados Líquidos	43
Gráfico 12: Evolução do Ativo Líquido.....	44
Gráfico 13: Evolução do Imobilizado.....	45
Gráfico 14: Evolução do Passivo	47
Gráfico 15: Evolução da Dívida a Terceiros	48
Gráfico 16: Evolução dos Fundos Próprios	49

INTRODUÇÃO

O regime de contabilidade autárquica legalmente estabelecido pelo Plano Oficial de Contabilidade das Autarquias Locais (POCAL), aprovado pelo Decreto-Lei n.º 54-A/99, de 22 de fevereiro, com a redação dada pela Lei n.º 162/99 de 14 de setembro, pelos Decreto-Lei n.ºs 315/2000 de 2 de dezembro, 84-A/2002, de 5 de abril, e pela Lei n.º 60-A/2005, de 30 de dezembro, determina a elaboração dos documentos de prestação de contas, dos quais deve fazer parte integrante o relatório de gestão.

Assim, o presente relatório de gestão, expressa de forma apropriada, a situação orçamental, financeira e os resultados da atividade exercida no período económico findo em 31 de dezembro de 2017.

Considerando que o presente relatório de gestão incorpora, simultaneamente, o *reporting* e análise económico-financeira, orçamental e dívida municipal, a necessária e profícua sistematização dos diferentes dados inerentes ao universo financeiro e contabilístico, dita que o relato se divida em seis distintos e principais capítulos.

O primeiro capítulo retrata particularmente o enquadramento económico do país, realça a legislação de maior relevância e impacto na Administração Local.

O segundo capítulo é dedicado ao *reporting* orçamental, inicialmente centrada na execução global do orçamento, seguida de uma abordagem individual às componentes da Receita e da Despesa Municipal.

No terceiro capítulo é efetuada o *reporting* ao endividamento autárquico, questão de fundamental importância no contexto global da administração pública.

O quarto capítulo é dedicado ao *reporting* e análise económico-financeira, com considerações de cariz patrimonial, ao Balanço e à Demonstração dos Resultados, assim como proposta da aplicação do Resultado Líquido do Exercício

O quinto capítulo é dedicado ao termo de encerramento do relatório e contas do exercício de 2017.

O sexto e último capítulo agrega aos mapas que compõem as Demonstrações Financeiras.

É elaborado nos termos do disposto no ponto 13 das Considerações Técnicas do POCAL, e contém uma exposição fiel e clara da evolução da atividade, do desempenho e da posição financeira e orçamental do Município, procedendo a uma análise equilibrada e global da evolução da atividade, dos resultados e da sua posição financeira e orçamental, em conformidade com a dimensão e complexidade da sua atividade, bem como uma descrição dos principais riscos e incertezas com que o Município se defronta.

CAPÍTULO I – CENÁRIO MACROECONÓMICO

I.1 A NÍVEL INTERNACIONAL E EUROPEU

A economia global atravessa um momento de recuperação cíclica que se deverá prolongar no horizonte 2017-2020. Espera-se que atividade mundial acelere no período de 2017-2018, seguindo-se uma ligeira desaceleração em 2019 e 2020. Na zona do euro, esta recuperação é sincronizada entre os diversos países membros, com os níveis de dispersão de crescimento e inflação a atingir níveis mínimos. A economia portuguesa deverá continuar a ser favorecida por esta dinâmica, através de um comportamento forte das exportações, em particular de turismo. Assim, após a melhoria significativa observada em 2017, a procura externa dirigida à economia portuguesa apresentará uma ligeira aceleração em 2018 (para 4,9%, após 4,8% em 2017) apresentando posteriormente um perfil descendente. A desaceleração prevista a partir de 2018 será mais acentuada nos mercados extracomunitários, que também apresentaram uma aceleração mais acentuada em 2017. Em média, no período 2018-2020 a procura externa proveniente dos mercados intra e extracomunitários apresentará ritmos de crescimento semelhantes (de 4,1% na zona euro e de 4,3% nos mercados extracomunitários).

Assim, podemos referir que a atividade económica global continua firme. Espera-se que globalmente tenha havido um crescimento de 3,7% em 2017, que é 0,1 ponto percentual mais do que o previsto no outono e $\frac{1}{2}$ ponto percentual superior ao valor de 2016. O aumento do crescimento tem sido amplo, com surpreendentes surpresas positivas na Europa e na Ásia. As previsões de crescimento global para 2018 e 2019 foram revistas em alta em 0,2 pontos percentuais para 3,9%. A revisão reflete o aumento do impulso do crescimento global e o impacto esperado das mudanças na política tributária dos EUA recentemente aprovadas.

Espera-se que as mudanças na política tributária dos EUA estimulem a atividade, com o impacto no curto prazo, principalmente impulsionado pela resposta do investimento aos cortes no imposto sobre o rendimento das empresas. O efeito sobre o crescimento dos EUA é estimado positivo até 2020, com uma série de incertezas em torno deste cenário central. Devido à natureza temporária de algumas medidas, prevê-se que o pacote de políticas fiscais reduza o crescimento por alguns anos a partir de 2022. Os efeitos do pacote sobre a produção nos EUA e seus parceiros comerciais contribuem com cerca de metade da revisão cumulativa do crescimento global em 2018-19.

Os riscos para a previsão de crescimento global parecem amplamente equilibrados no curto prazo, mas continuam distorcidos para o lado negativo no médio prazo. No lado positivo, a recuperação cíclica pode se tornar mais forte no curto prazo, já que a recuperação da atividade e as condições financeiras mais fáceis se reforçam uma à outra.

Em contrapartida, as altas avaliações de ativos e os prêmios com prazo muito reduzido aumentam a possibilidade de uma correção do mercado financeiro, o que poderia diminuir o crescimento e a confiança. Uma possível origem para este tipo de situação, está num aumento mais rápido do que o esperado na inflação subjacente das economias avançadas e das taxas de juros à medida que a procura acelera. Se o sentimento global permanece forte e a inflação muda, as condições financeiras podem permanecer frouxas no médio prazo, levando a um acumular de vulnerabilidades financeiras em economias de mercado avançadas e emergentes. As políticas voltadas para o exterior, as tensões geopolíticas e a incerteza política em alguns países também representam riscos negativos.

O atual aumento cíclico proporciona uma oportunidade ideal para as reformas. As prioridades partilhadas em todas as economias incluem a implementação de reformas estruturais para aumentar a produção potencial e tornar o crescimento mais inclusivo. Num ambiente de otimismo do mercado financeiro, garantir a resiliência financeira é imperativo. A inflação fraca sugere que a “folga” permanece em muitas economias avançadas e a política monetária deve continuar a ser restritiva. No entanto, o momento de crescimento atual significa que a política fiscal deve ser cada vez mais projetada com um olhar em metas de médio prazo - garantindo a sustentabilidade fiscal e reforçando o resultado potencial. A cooperação multilateral continua a ser vital para garantir a recuperação global.

A Previsão de Crescimento Global aponta para aumento ainda em 2018 e 2019.

O crescimento global para 2017 deve ter sido de 3,7%, 0,1 ponto percentual acima do previsto no outono. As surpresas de crescimento ascendente foram particularmente pronunciadas na Europa e na Ásia.

Um impulso mais forte do que o experimentado em 2017 deverá ocorrer em 2018 e 2019, com o crescimento global revisto até 3,9% em ambos os anos (0,2 pontos percentuais a mais em relação às previsões de outono).

Para o horizonte de previsão de dois anos, as revisões ascendentes para a perspetiva global resultam principalmente de economias avançadas, onde o crescimento deverá agora exceder 2% em 2018 e 2019.

Essa previsão reflete a expectativa de que condições financeiras globais favoráveis e um forte sentimento de confiança irão ajudar manter a recente aceleração da procura, e especialmente do investimento, com um impacto notável no crescimento das economias com elevadas exportações. Além disso, espera-se que a reforma tributária dos EUA e o estímulo fiscal associado aumentem temporariamente o crescimento dos EUA, com efeitos favoráveis na procura para os parceiros comerciais dos EUA - especialmente o Canadá e o México.

A previsão de crescimento para os EUA foi revista em alta devido a uma atividade mais forte do que o esperado em 2017, previsão de uma maior procura externa e o impacto macroeconómico da reforma fiscal, em particular a redução das taxas corporativas e a política favorável de tratamento das despesas de investimento.

Assume-se que o declínio nas receitas de imposto não será compensado por cortes de gastos em curto prazo. Prevê-se assim que a reforma tributária possa estimular a atividade a curto prazo nos EUA. Deste modo, pode uma procura interna mais forte provocar um aumento das importações e ampliar o défice. Em geral, prevê-se que a política aumente o crescimento até 2020, de modo que o PIB real dos EUA seja 1,2% maior em 2020 do que com uma projeção sem que a política tributária mude.

Assim a previsão de crescimento dos EUA foi aumentada de 2,3% para 2,7% em 2018 e de 1,9% para 2,5% em 2019.

As taxas de crescimento para muitas das economias da área do euro foram acima do esperado, especialmente para a Alemanha, a Itália e a Holanda, refletindo o impulso mais forte na procura interna e maior procura externa. O crescimento em Espanha, que foi bem acima do potencial, apresenta uma previsão em ligeira baixa para 2018, refletindo os efeitos do aumento da incerteza: na política, na confiança e na procura.

A previsão de crescimento para 2018 e 2019 também foi revista em alta para outras economias avançadas, refletindo em particular um crescimento mais forte nas economias asiáticas avançadas, que são especialmente sensíveis às perspetivas de comércio global e ao investimento. A previsão de crescimento para o Japão foi revista em alta para 2018 e 2019,

refletindo revisões ascendentes para a procura externa, o orçamento suplementar para 2018 e uma atividade recente mais forte do que o esperado.

A previsão global de crescimento para os mercados emergentes e as economias em desenvolvimento para 2018 e 2019 permanece inalterada, com diferenças marcantes nas perspectivas entre as várias regiões.

A Ásia emergente e em desenvolvimento crescerá em torno de 6,5% no período de 2018-19, o mesmo ritmo que em 2017. A região continua a representar mais da metade do crescimento mundial. Espera-se um crescimento moderado (que aumente gradualmente) na China (embora com uma leve revisão ascendente em relação às previsões de outono, refletindo uma procura externa mais forte), crescimento na Índia e uma estabilidade na região ASEAN-5.

Na Europa emergente e em desenvolvimento, onde o crescimento em 2017 já foi estimado em mais de 5%, a atividade em 2018 e 2019 deverá continuar sendo mais forte do que o antecipado anteriormente, isto devido a uma maior previsão de crescimento para a Polónia e especialmente para a Turquia. Essas revisões refletem um ambiente externo favorável, com condições financeiras favoráveis e uma procura de exportação mais forte da zona euro e, para a Turquia, uma posição política acomodatória.

Na América Latina, espera-se que a recuperação se fortaleça, com crescimento de 1,9% em 2018 (como previsto no outono) e 2,6% em 2019 (uma revisão ascendente de 0,2 pontos percentuais). Esta mudança reflete principalmente uma perspectiva melhorada para o México, que beneficia da procura mais forte dos EUA, uma recuperação mais sólida no Brasil e os efeitos favoráveis de melhores preços de matérias-primas e condições de financiamento mais fáceis em alguns países exportadores de matérias-primas. Essas revisões ascendentes mais que compensaram as revisões mais baixas para a Venezuela.

O Médio Oriente, África do Norte, Afeganistão e região do Paquistão também deverão crescer em 2018 e 2019, mas de forma moderada em cerca de 3½ por cento. Embora os preços do petróleo mais fortes ajudem a recuperar a procura interna nos exportadores de petróleo, incluindo a Arábia Saudita, o ajuste fiscal que ainda é necessário influenciará as perspectivas de crescimento.

O aumento do crescimento na África subsaariana (de 2,7% em 2017 para 3,3% em 2018 e 3,5% em 2019) está de acordo com o previsto no outono, com um modesto aumento para a

previsão de crescimento para a Nigéria e com perspectivas de crescimento moderadas na África do Sul, onde o crescimento deverá permanecer abaixo de 1 por cento em 2018-19, uma vez que o aumento da incerteza política pesa sobre a confiança e o investimento.

O crescimento deste ano e do próximo deverá permanecer acima de 2% na “*Commonwealth of Independent States*”, apoiado por uma leve revisão ascendente das perspectivas de crescimento para a Rússia em 2018.

Os riscos para as previsões são amplamente equilibrados no curto prazo, mas - como no WEO (*World Economic Outlook*) de outubro de 2017 - permanecem com tendência negativa no médio prazo. Uma ameaça notável para o crescimento é uma maior rigidez nas condições de financiamento global.

No curto prazo, a economia global provavelmente manterá seu impulso na ausência de uma correção nos mercados financeiros - que tem experimentado uma aceleração sustentada dos preços dos ativos e uma volatilidade muito baixa, aparentemente imperturbável pela política ou a incerteza política dos últimos meses.

A médio prazo, um potencial acumular de vulnerabilidades se as condições financeiras continuarem a ser fáceis, a possível adoção de políticas voltadas para o interior (o aumento das barreiras comerciais e os realinhamentos regulatórios, no contexto de negociações como a NAFTA e o BREXIT, pesariam no investimento global e reduzam a eficiência da produção, impedindo o crescimento potencial nas economias avançadas, emergentes e em desenvolvimento) e fatores não-econômicos representam riscos negativos.

Quadro I. Projeções para a Economia Mundial

Taxa de Crescimento Anual (%)

	Projeções		
	2016	2017	2018
World Output/ Produção Mundial	3,2	3,7	3,9
Economias Avançadas	1,7	2,3	2,3
EUA	1,5	2,3	2,7
Japão	0,9	1,8	1,2
Zona do Euro	1,8	2,4	2,2
Alemanha	1,9	2,5	2,3
França	1,2	1,8	1,9
Itália	0,9	1,6	1,4
Espanha	3,3	3,1	2,4
Reino Unido	1,9	1,7	1,5
Economias de Mercados Emergentes e em desenvolvimento	4,4	4,7	4,9
Rússia	-0,2	1,8	1,7
China	6,7	6,8	6,6
Brasil	-3,5	1,1	1,9
México	2,9	2,0	2,3

Fonte: FMI: *World Economic Outlook* de janeiro de 2018

1.2 A NÍVEL NACIONAL

De acordo com as projeções apresentadas no Boletim Económico de dezembro de 2017 do Banco de Portugal, o processo de expansão da economia portuguesa deverá manter-se nos próximos anos. Após um aumento de 2,6% em 2017, a atividade económica continuará a apresentar um perfil de crescimento ao longo do horizonte de projeção, embora a um ritmo progressivamente menor (2,3%, 1,9% e 1,7%, respetivamente em 2018, 2019 e 2020). Este ritmo de crescimento implica que o PIB recupere o nível anterior à crise financeira internacional em meados de 2018. No final do horizonte de projeção, o PIB deverá situar-se cerca de 4% acima do nível registado antes da crise financeira internacional. As taxas de crescimento projetadas são superiores à média das estimativas do crescimento potencial da economia portuguesa e deverão traduzir-se num hiato do produto positivo nos próximos anos. O crescimento do PIB em Portugal será muito próximo do da média da zona euro ao longo do horizonte de projeção (2017-2020). Em termos do PIB per capita, a convergência real face à zona euro deverá continuar nos próximos anos de forma ligeira, em parte refletindo a redução da população em Portugal. Como tal, esta evolução será insuficiente para compensar a divergência real acumulada até 2013.

A economia portuguesa continuará a beneficiar de um enquadramento externo favorável. O atual ciclo de expansão económica é extensível a todos os países da zona euro, onde se encontram os principais parceiros comerciais de Portugal. Fora da zona euro, é também esperada uma expansão sustentada da atividade e do comércio. As condições monetárias e financeiras deverão também permanecer favoráveis. Na recuperação da atividade a Formação Bruta de Capital Fixo (FBCF) empresarial e as exportações de turismo apresentarão um comportamento bastante favorável.

Na realidade, as exportações deverão manter um crescimento robusto no período até 2020, explicado pela evolução da procura externa e pela estimativa de manutenção de ganhos de quota de mercado. Já o consumo privado deverá manter um crescimento relativamente estável e inferior ao do PIB. Por sua vez, a taxa de desemprego deverá manter a sua trajetória de redução. A inflação aumentou significativamente em 2017, para 1,6%, em parte também pela ligeira aceleração dos custos unitários do trabalho. Prevê-se um aumento da capacidade de financiamento no período 2018-2020 que traduz hipóteses favoráveis relativas à evolução dos juros da dívida pública e, em 2018, ao perfil de recebimentos de fundos estruturais da União Europeia.

No terceiro trimestre de 2017, de acordo com a estimativa rápida divulgada pelo Instituto Nacional de Estatística (INE), a atividade económica cresceu 2,5% face ao período homólogo (2,9% no primeiro semestre) e 0,5% face ao trimestre anterior. Esta evolução traduz um abrandamento da atividade, em termos homólogos, após um perfil marcadamente ascendente entre o terceiro trimestre de 2016 e o segundo trimestre de 2017. A desaceleração da atividade económica no terceiro trimestre, em termos homólogos, está refletida na evolução de um conjunto de indicadores quantitativos de curto prazo, embora não de forma generalizada. As exportações desaceleraram, tanto na componente de bens como nos serviços, após o elevado dinamismo observado no primeiro semestre. No que se refere à procura interna, o consumo privado acelerou e a FBCF registou um abrandamento, mantendo, no entanto, um ritmo de crescimento forte.

A evolução da atividade económica em Portugal traduziu-se, no conjunto dos três primeiros trimestres de 2017, num diferencial positivo de crescimento face à zona euro, interrompendo um longo período de diferenciais médios anuais negativos observados entre 2000 e 2016 (apenas com a exceção de 2009). Com efeito, o crescimento homólogo do PIB português foi

superior ao da zona euro no primeiro semestre de 2017 (em 0,8 pp) e próximo do da zona no terceiro trimestre do ano. A informação relativa ao mercado de trabalho mostrou uma evolução favorável ao longo do ano de 2017.

O crescimento homólogo do emprego no terceiro trimestre foi de 3%, apenas ligeiramente abaixo do observado no primeiro semestre (3,3%) e a taxa de desemprego reduziu-se para 8,8%, após 9,6% no primeiro semestre de 2017.

Num contexto de aumento do rendimento disponível real, de melhoria progressiva das condições do mercado de trabalho e de manutenção de condições favoráveis de financiamento, os níveis de confiança dos consumidores mantiveram o perfil ascendente, após um acentuado aumento no primeiro semestre. Neste quadro, o consumo privado apresentou no terceiro trimestre de 2017 um crescimento superior ao observado no primeiro semestre, em particular na componente de bens duradouros.

No que se refere ao consumo não duradouro, os indicadores de consumo no território apontam para uma desaceleração no terceiro trimestre de 2017.

A FBCF manteve um crescimento robusto, mas inferior ao observado no primeiro semestre. Note-se que, no primeiro semestre de 2017, a FBCF apresentou um forte crescimento em termos homólogos (cerca de 10% após 3,9% no segundo semestre de 2016), refletindo um elevado dinamismo nas suas principais componentes (construção, máquinas e equipamentos e material de transporte). O perfil de abrandamento no terceiro trimestre terá sido generalizado aos principais tipos de investimento, estando patente nos indicadores de importação de máquinas e equipamentos e de vendas de cimento. Não obstante esta desaceleração, a FBCF continuou a apresentar taxas de crescimento elevadas no terceiro trimestre de 2017. No quarto trimestre de 2017 a procura interna deverá ter mantido um crescimento robusto, mas inferior ao observado no trimestre anterior.

No terceiro trimestre de 2017, as exportações em volume apresentaram uma desaceleração face ao primeiro semestre do ano, mantendo, no entanto, um crescimento significativo. A desaceleração foi comum nos bens (com destaque para os energéticos, que tinham registado um crescimento muito forte na primeira metade do ano) e nos serviços. De relevar que as exportações de turismo desaceleraram no terceiro trimestre face ao primeiro semestre, mantendo, ainda assim, um elevado dinamismo.

No quarto trimestre, as exportações deverão ter mantido um elevado dinamismo, embora com um crescimento homólogo inferior ao do trimestre anterior, sendo de realçar o contributo positivo das exportações do setor automóvel e a continuação de um elevado ritmo de crescimento das exportações de turismo.

As importações em volume também terão desacelerado ligeiramente em termos homólogos no terceiro trimestre face ao primeiro semestre do ano, embora acelerando face ao trimestre anterior. Esta evolução refletiu um menor ritmo de crescimento nos bens e nos serviços não associados a turismo, tendo as importações de turismo crescido a uma taxa semelhante à da primeira metade do ano. No que se refere às importações de bens, estima-se que a componente energética tenha desacelerado significativamente, enquanto os restantes bens aceleraram. Prevê-se que no quarto trimestre de 2017 tenha havido uma desaceleração das importações em volume.

No conjunto dos três primeiros trimestres de 2017, o excedente da balança corrente e de capital em percentagem do PIB reduziu-se ligeiramente face ao ano de 2016. Para o quarto trimestre prevê-se uma melhoria do saldo da balança corrente e de capital em percentagem do PIB, que tem implícita uma recuperação significativa da atribuição de fundos comunitários aos beneficiários finais após a queda observada nos primeiros meses do ano.

Nos últimos anos, observou-se uma reafetação crescente de recursos para o setor dos bens e serviços transacionáveis, que se repercutiu num aumento do crescimento potencial da economia portuguesa. No entanto, permanecem fragilidades estruturais que não podem ser ignoradas. Estas fragilidades refletem-se no ritmo lento projetado para o processo de convergência real da economia portuguesa. O atual momento cíclico deve ser aproveitado para a correção dos grandes desequilíbrios macroeconómicos que permanecem, nomeadamente para a redução do endividamento público e privado. O investimento deve ser crescentemente dirigido para áreas que permitam aumentar o produto potencial, através do aumento dos níveis de capital por trabalhador e de uma melhor afetação de recursos. Outro desafio está relacionado com o mercado de trabalho, em que, não obstante os progressos observados desde 2013, persiste uma percentagem de desempregados de longa duração de difícil reincorporação no mercado de trabalho. Entre 2011 e 2016, observou-se uma redução da população ativa, parcialmente resultante de fluxos migratórios negativos, que deverá ser apenas parcialmente revertida no horizonte de projeção. Num contexto de um saldo natural

negativo, os desenvolvimentos demográficos constituem assim um fator restritivo do crescimento potencial da economia portuguesa. Uma abordagem integrada destas diferentes dimensões é fundamental para aumentar o nível de produtividade e de bem-estar económico no longo prazo.

Por fim uma palavra em relação à crise política na Catalunha que constitui um risco relevante para a economia portuguesa, atendendo ao peso de Espanha nas relações económicas internacionais de Portugal e a eventuais repercussões a nível europeu.

Tensões políticas prolongadas na Catalunha e a incerteza associada podem afetar a confiança dos consumidores e das empresas, determinando um impacto negativo sobre o crescimento económico espanhol, com consequências ao nível da procura dirigida aos parceiros comerciais. Um aprofundamento da crise na Catalunha pode também fazer aumentar a incerteza política na Europa como um todo, havendo a possibilidade da discussão em torno da potencial independência da Catalunha poder desencadear tensões semelhantes noutros países.

Quadro 2. Projeções para a Economia Nacional

Taxa de Variação Anual (%)

	Projeções		
	2015	2016	2017
Produto Interno Bruto	1,8	1,5	2,6
Consumo Privado	2,3	2,1	2,2
Consumo Público	0,8	0,6	0,1
Formação Bruta de Capital Fixo	5,8	1,6	8,3
Procura Interna	2,5	1,6	2,7
Exportações	6,1	4,1	7,7
Importações	8,2	4,1	7,5
Inflação	0,5	0,6	1,6
Taxa de Desemprego	12,4	11,1	8,9
Défice Orçamental (% do PIB)	-4,4	-2,0	-1,4
Divída Pública (% do PIB)	128,8	130,1	127,7
Balança de Transações Correntes (% do PIB)	1,2	1,7	1,5

Fontes: Banco de Portugal e INE.

I.3 A NÍVEL LOCAL

Em 2017, a Administração Local (AL), viu ampliado o quadro de ação dos municípios, no que concerne ao acesso aos fundos comunitários, sendo alvo de grande prioridade.

No que respeita à execução orçamental dos Municípios, verificou-se em 2017, o seguinte:

1. Redução do prazo médio de pagamentos dos municípios para 40 dias no apuramento relativo a dezembro de 2016;
2. O stock de pagamentos em atraso no final de 2016, ascendia a 150,4 milhões de euros e em julho de 2017, apresentavam um valor de 107,1 milhões de euros, ou seja, uma redução de 43,3 milhões de euros face a 2016;
3. Aumento da receita efetiva de 2016,6 milhões de euros, no primeiro semestre de 2017, face ao mesmo período de 2016, e o aumento da despesa efetiva em 336 milhões de euros.

Quanto ao endividamento, constatou-se uma redução da dívida total dos municípios, calculada nos termos da Lei n.º 73/2013, de 3 de setembro (Lei que aprova o Regime Financeiro da Autarquias Locais, doravante RFAL), em cerca de 486,4 milhões de euros entre 1 de janeiro e 30 de setembro de 2017.

No que se refere aos riscos orçamentais, em 2017, verificam-se os seguintes:

1. A demora da concessão de apoio pelo Fundo de Apoio Municipal (FAM), cuja regulamentação se encontra em processo de revisão de forma a potenciar a resolução de situações pendentes;
2. A reclassificação das Parcerias Públicas e Privadas (PPP) municipais e empresas municipais no subsector em contabilidade nacional;
3. Apesar de 2017 ter sido um ano de eleições autárquicas, prevê-se para 2018 a diminuição da despesa. Os municípios cumprirão os limites da dívida total, nos termos do artigo 52.º do RFAL, bem como limitar o aumento do endividamento municipal e reduzir os prazos médios de pagamento.

A Administração Local (AL), em 2017, apresentou um excedente orçamental de 644 milhões de euros, que compara com um saldo de 660 milhões de euros, em 2016. A redução do saldo

orçamental, deve-se, ao efeito conjugado do crescimento da receita (7,2%) e da despesa (8,1%). Destaca-se o aumento da receita fiscal, nomeadamente do IMT em 24,8% e das transferências decorrentes do RFAL em 3%.

Quadro 3. Receitas e despesas da AL

	Milhões de Euros			Variação (M€)	
	2016	2017	2018	2017	2018
Receita Efetiva	7.728	8.281	8.933	553	652
Receita fiscal	2.871	3.023	3.322	152	300
da qual:					
IMI	1.513	1.541	1.618	28	77
IMT	655	818	941	163	123
Transferências	3.271	3.483	3.860	212	378
das quais:					
Regime Financeiro das Autarquias Locais	2.499	2.574	2.612	74	38
União Europeia	213	330	629	117	299
Outra receita	1.587	1.776	1.751	189	-25
Despesa Efetiva	7.068	7.637	7.936	569	298
Despesas com Pessoal	2.016	2.529	2.547	513	18
Aquisição de bens e serviços	2.426	2.570	2.609	144	39
Investimento	1.228	1.706	1.841	478	135
Outras	1.398	832	939	-566	107
Saldo Global	660	644	997	-16	353

Nota: Os valores da AL incluem municípios e freguesias.

Fonte: Adaptado do Relatório da Proposta do Orçamento de Estado para 2018.

Prevê-se, para 2018, um saldo na AL de 997,4 milhões de euros superior em 353,5 milhões de euros ao esperado para 2017. Esta trajetória crescente, resulta de um aumento da receita (7,9%), superior ao crescimento da despesa (3,9%). No que diz respeito às receitas fiscais, prevê-se um crescimento de 9,9%, com destaque do IMT (15%). Em relação à despesa, o aumento previsto assenta no crescimento da aquisição de bens e serviços (1,5%) e do investimento (7,9%).

As transferências do Orçamento do Estado para a AL, ao abrigo do RFALEI, registam um uma variação positiva da receita em 39 milhões de euros.

Quadro 4. Transferências do Orçamento de Estado para a AL

(em milhões de euros)

	2016	2017	2018	Variação Absoluta	
				2017	2018
Regime Financeiro das Autarquias Locais	2.499	2.574	2.612	74	38
Fundo de Equilíbrio Financeiro (FEF)	1.748	1.840	1.844	92	5
Fundo Social Municipal (FSM)	163	163	163	0	0
Participação no IRS ⁽¹⁾	399	376	406	-23	31
Fundo de Financiamento das Freguesias (FFF) ⁽²⁾	189	195	198	6	3
Outras	16	24	24	7	1
Total	2.516	2.597	2.636	82	39

(¹) Só inclui os municípios do Continente.

(²) Inclui a transferência para as Comunidades Intermunicipais e Áreas Metropolitanas.

Fonte: Adaptado do Relatório da Proposta do Orçamento de Estado para 2018.

CAPÍTULO II – REPORTING ORÇAMENTAL

No presente capítulo, são abordados diversos aspetos relacionados com contabilidade orçamental, cuja natureza é a ótica de caixa, que permite o registo de recebimentos e pagamentos com base num orçamento previsional (dotação inicial ou corrigida). É efetuada a análise dos fluxos de caixa e, posteriormente, uma análise das receitas e despesas.

Será de notar, que os recebimentos e pagamentos, apresentados no presente capítulo, podem não coincidir com os relativos aos proveitos e custos, especializados por exercício económico, que resultam da contabilidade patrimonial/financeira. A explicação é dada pela abordagem que é feita a cada uma destas óticas contabilísticas, sendo explicada pela amortização de dívida de anos anteriores com impacto nos pagamentos, assim como o princípio do acréscimo utilizado pela contabilidade patrimonial/financeira.

A presente análise é efetuada tendo em conta o ano económico 2017, comparando-o com o anterior período homólogo, mas espelha igualmente o comportamento do quadriénio.

2.1 ORÇAMENTO INICIAL VERSUS FINAL E EXECUÇÃO

Com o objetivo de aferir a capacidade de concretização dos projetos planeados, nomeadamente a capacidade de gestão dos recursos da Município face às múltiplas necessidades existentes num cenário macroeconómico em que os recursos financeiros são

cada vez mais escassos, promove-se uma breve comparação entre orçamento inicial, final e o executado que será apreciado com maior detalhe ao longo do presente documento.

O orçamento é constituído por receitas correntes e de capital, que sustentam despesas de igual natureza e está sujeito ao princípio do equilíbrio orçamental, sempre numa perspetiva de otimização dos recursos recebidos, face às necessidades de despesa existentes.

À semelhança de anteriores gerências, a taxa de execução da receita reporta-se à taxa de cobrança efetiva, e a taxa de execução da despesa, respeita a obrigações efetivamente pagas e não à despesa realizada.

Quadro 5. Orçamento do ano de 2017

(Unidade: Euro)

PREVISÃO				EXECUÇÃO		
Designação	Inicial	Final	Desvio	Valor	Desvio	Taxa de Execução
Receitas correntes	7 486 323,00	7 443 675,00	-42 648,00	7 128 659,06	-315 015,94	95,77%
Receitas de capital	3 112 667,00	1 795 649,00	-1 317 018,00	968 391,47	-827 257,53	53,93%
Outras receitas	21 550,00	21 550,00	0,00	4 673,81	-16 876,19	21,69%
Saldo da gerência anterior	0,00	20 925,28	20 925,28	20 925,28	0,00	100,00%
Total	10 620 540,00	9 281 799,28	-1 338 740,72	8 122 649,62	-1 159 149,66	87,51%
Despesas correntes	6 864 150,00	6 885 215,14	21 065,14	6 350 433,46	-534 781,68	92,23%
Despesas de capital	3 756 390,00	2 396 584,14	-1 359 805,86	1 728 749,72	-667 834,42	72,13%
Total	10 620 540,00	9 281 799,28	-1 338 740,72	8 079 183,18	-1 202 616,10	87,04%

O orçamento inicial aprovado no ano de 2017 foi no valor de 10.620.540,00 EUR, o qual sofreu 74 alterações e 3 revisões orçamentais, apresentando um valor final de 9.281.799,28 EUR, incluindo 20.925,28 EUR de saldo da gerência anterior.

Para as rubricas de natureza de capital, a previsão inicial foi corrigida, sendo que as receitas de capital, inicialmente dotadas com 3.112.667,00 EUR, finalizaram com uma dotação de 1.795.649,00 EUR, sofrendo uma variação negativa de (-) 1.317.018,00 EUR e as despesas de capital originariamente dotadas com 3.756.390,00 EUR, terminaram com uma dotação de 2.396.584,14 EUR, sofrendo uma variação negativa (-) 1.359.805,86 EUR, o que evidencia que se estimaram receitas e despesas de capital superiores às que eram efetivamente necessárias. Esta situação, deveu-se, essencialmente, a alguns dos projetos de investimento inscritos no Plano Plurianual de Investimentos (PPI), que não tiveram execução orçamental, dado que, algumas das candidaturas submetidas ao Portugal2020, ainda se encontravam em apreciação pela entidade gestora, o que atrasou a execução das mesmas.

Em sede de revisão orçamental, o Município anulou e reduziu a despesa relacionada com alguns projetos inscritos no PPI, o que implicou uma redução da receita. A revisão orçamental decorreu das vicissitudes que prejudicaram as intenções presentes à data da elaboração das demonstrações previsionais para o ano de 2017.

No que respeita à execução orçamental verifica-se que a taxa de execução das receitas correntes sofreu um ligeiro aumento face ao ano transato, permanecendo assim em níveis elevados, 95,8%, o que significa que do total de 7.443.675,00 EUR previstos arrecadar foram cobrados 7.128.659,06 EUR originando um desvio de 315.015,94 EUR. Para o acréscimo face ao período homólogo contribuiu sobretudo o aumento mais expressivo dos impostos diretos, em especial o Imposto Municipal sobre as Transmissões Onerosas de Imóveis, o Imposto Único de Circulação, a Derrama, bem como o Imposto Municipal de Imóveis.

A execução orçamental (incluindo o saldo de gerência orçamental transitado do ano de 2016) no ano de 2017 alcançou, do lado das receitas, o valor de 8.122.649,62 EUR e 8.079.183,18 EUR do lado das despesas, correspondendo a uma taxa de execução global de 87,51% e de 87,04%, respetivamente.

2.2. FLUXOS DE CAIXA

Quadro 6: Demonstração dos Fluxos de Caixa 2017

(Unidade: Euro)

RECEBIMENTOS		PAGAMENTOS	
Saldo da gerência anterior	244 450,82	Despesas orçamentais	8 079 183,18
Execução orçamental	20 925,28	Correntes	6 350 433,46
Operações de tesouraria	223 525,54	Capital	1 728 749,72
Receitas orçamentais	8 101 724,34	Operações de tesouraria	541 075,90
Correntes	7 128 659,06	Saldo para a gerência seguinte	258 026,64
Capital	968 391,47	Execução orçamental	43 466,44
Outras	4 673,81	Operações de tesouraria	214 560,20
Operações de tesouraria	532 110,56		
TOTAL	8 878 285,72	TOTAL	8 878 285,72

A Demonstração dos Fluxos de Caixa faz, uma síntese entre a contabilidade orçamental, baseada na variação dos fluxos de caixa ocorridos no período, e a contabilidade patrimonial, assente no princípio do acréscimo, refletindo os saldos iniciais e finais da conta de disponibilidades, sendo a ligação ao orçamento dada pelo saldo de execução orçamental.

Efetua uma discriminação dos recebimentos e pagamentos respeitantes à execução orçamental, segmentando-a em correntes e de capital, assim como os valores cobrados para

entrega a terceiros (operações de tesouraria), cujo saldo é evidenciado nas respectivas contas do Balanço.

A sua independência face às políticas de amortizações e provisões facilita a análise do processo de execução das despesas e das receitas e dos saldos de gerência (anterior e seguinte), quanto à sua origem: execução orçamental ou operações de tesouraria.

Do saldo inicial de depósitos em instituições financeiras e caixa (saldo da gerência anterior), 244.450,82 EUR tiveram origem na execução orçamental de 2016.

Em 2017, os recebimentos ascenderam a 8.101.724,34 EUR (incluindo o saldo de gerência orçamental do ano de 2016) e os pagamentos totalizaram o valor de 8.079.183,18 EUR, pelo que o saldo da execução orçamental para a gerência seguinte apresentou o valor de 43.466,44 EUR, o equivalente a 0,6% da receita orçamental corrente (Receita orçamental corrente = 7.128.659,06 EUR).

As receitas orçamentais correntes superaram em 12,25% as despesas correntes ao contrário das receitas de capital, cujo total foi insuficiente para cobrir as despesas de capital em (-) 43,98%.

O saldo de operações de tesouraria a transitar para 2018 será o valor de 214.560,20 EUR, que resulta da diferença entre as operações de tesouraria pagas e arrecadadas mais as da gerência anterior.

O saldo de gerência a transitar para 2018 será de 258.026,64 EUR, resultando da execução orçamental (43.466,44 EUR) e das operações de tesouraria (214.560,20 EUR).

2.3. EXECUÇÃO GLOBAL DAS RECEITAS

Quadro 7: Receitas Totais

(Unidade: Euro)

DESCRIÇÃO	2014	2015	2016 (1)	2017				
				Previsão (2)	Liquidação (3)	Cobrança (4)	Tx. Exec. (4/2)	Tx. Cresc. (4-1)/1
Receitas Correntes	7 285 987,31	6 958 412,10	6 969 675,76	7 443 675,00	7 369 252,72	7 128 659,06	95,8%	2,3%
Receitas de Capital	3 004 816,31	1 800 028,76	951 925,98	1 795 649,00	968 391,47	968 391,47	53,9%	1,7%
Subtotal	10 290 803,62	8 758 440,86	7 921 601,74	9 239 324,00	8 337 644,19	8 097 050,53	87,6%	2,2%
Outras Receitas	124 362,77	221 710,76	87 888,87	42 475,28	25 599,09	25 599,09	60,3%	-70,9%
Rep. N/Abatidas Pag.	23 191,88	19 253,81	5 240,81	21 550,00	4 673,81	4 673,81	21,7%	-10,8%
Saldo de Gerência do ano Anterior (SGA)	101 170,89	202 456,95	82 648,06	20 925,28	20 925,28	20 925,28	100,0%	-74,7%
Total Geral	10 415 166,39	8 980 151,62	8 009 490,61	9 281 799,28	8 363 243,28	8 122 649,62	87,5%	1,4%
Total s/ SGA	10 313 995,50	8 777 694,67	7 926 842,55	9 260 874,00	8 342 318,00	8 101 724,34	87,5%	2,2%

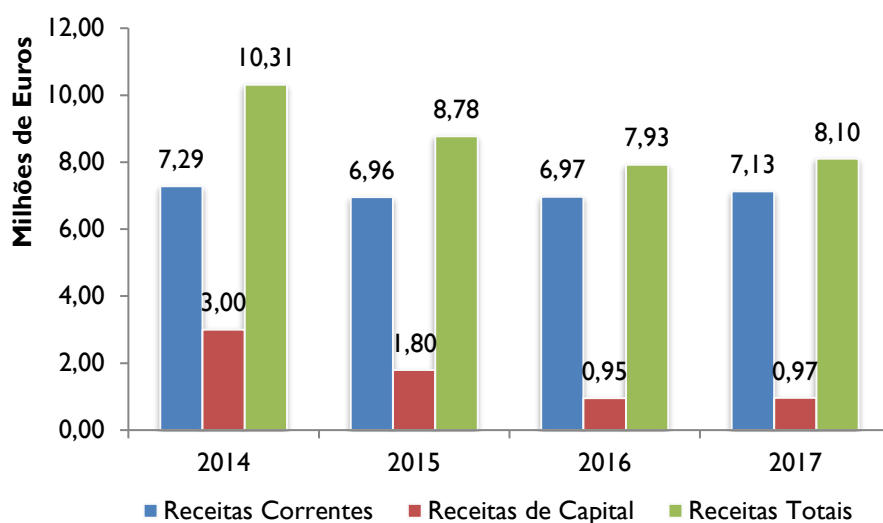
Nota: Para efeitos de análise, considerou-se as receitas totais, divididas em receitas correntes e de capital, com um subtotal, e outras receitas, onde agrupam as reposições não abatidas aos pagamentos e o saldo de gerência, receitas que respeitam à execução do saldo transitado e as receitas executadas por conta de pagamentos feitos a mais em anos anteriores. Evidenciamos o total de receitas executadas por conta de pagamentos a mais em anos anteriores. Explanamos o total das receitas sem o saldo transitado do exercício anterior (SGA) para melhor comparação dos valores de cobrança do ano em análise.

A execução total das receitas atingiu no período em análise, o valor de 8.122.649,62 EUR, incorporando 20.925,28 EUR do saldo de gerência do ano anterior e reposições não abatidas aos pagamentos com uma taxa de execução global de 87,5%. Constata-se que a taxa de execução orçamental foi superior em 5,2 pontos percentuais à do período homólogo (2016), sendo que a execução orçamental (em termos absolutos) em 2017, aumentou 113.159,01 EUR, um acréscimo de 1,4% face a 2016. Este acréscimo, resulta do aumento das receitas correntes relacionadas com os impostos diretos, em especial o Imposto Municipal sobre as Transmissões Onerosas de Imóveis, o Imposto Único de Circulação, a Derrama, bem como o Imposto Municipal de Imóveis.

Como referido no início do presente capítulo, a execução das receitas traduz-se em fluxos monetários de entrada/recebimentos relativos aos proveitos gerados no período em análise, ou seja, receitas liquidadas e cobradas no ano e/ou de proveitos gerados em anos anteriores e não cobrados no respetivo exercício, pelo que os valores de execução das receitas diferem dos proveitos do exercício que alinham com o princípio da especialização dos exercícios. Note-se que no exercício em análise, as reposições não abatidas aos pagamentos tiveram um decréscimo de 10,8%, face a 2016.

O saldo de gerência do ano anterior foi incorporado no orçamento através de revisão orçamental, no valor de 20.925,28 EUR, com um decréscimo face a 2016, de 61.722,78 EUR.

Gráfico I: Evolução das Receitas Totais



As receitas de capital, no quadriénio em análise, têm vindo a diminuir significativamente, já as receitas correntes, diminuíram no início do quadriénio e aumentaram ao longo dos últimos três anos (2015, 2016 e 2017). Note-se que, 2014, ano em que foi atingido o pico máximo de cobrança de receitas de capital deveu-se, essencialmente, aos valores arrecadados oriundos dos fundos comunitários.

As receitas totais, corrigidas do saldo de gerência, tiveram um pico em 2014, por relação direta com o segmento de capital, fundamentado como já foi referido, pelos valores provenientes dos fundos comunitários. Como podemos constatar no gráfico anterior, em 2017 as receitas totais tiveram um acréscimo face a 2016, cerca de 0,97 milhões de euros, ou seja, (+) 1,4%.

2.4. EXECUÇÃO GLOBAL DAS DESPESAS

A execução orçamental do presente exercício traduz, de forma acumulada os fluxos monetários associados aos custos incorridos no ano e aos investimentos executados, objeto de pagamento, e à aplicação de recursos ao pagamento de faturação/despesa de anos anteriores.

Importa referir, que os dados relativos a despesas resultantes da contabilidade orçamental apresentados no presente capítulo, podem não coincidir com os dados relativos a custos

indicados na análise dos aspetos patrimoniais. As diferenças são explicadas pela disparidade de conceitos e pela amortização de dívida de anos anteriores com impacto nos pagamentos.

Atualmente o Município, é responsável pela produção de variadíssimos serviços públicos, com uma grande importância para as populações, que vão desde a educação, desporto, cultura, ação social, ordenamento do território, desenvolvimento regional, procurando que estes mesmos serviços, orientados para os cidadãos, sejam prestados com qualidade, transparência, eficiência e eficácia.

Atendendo a estes objetivos, nos últimos anos, o Município têm-se deparado com dificuldades financeiras, decorrentes da forte quebra das receitas próprias, obrigando a um ajustamento que passou pela redução estrutural da despesa pública municipal, através de um controlo rigoroso dos gastos, quer ao nível das aquisições de bens e serviços, transferências e subsídios atribuídos.

Quadro 8: Despesas Totais

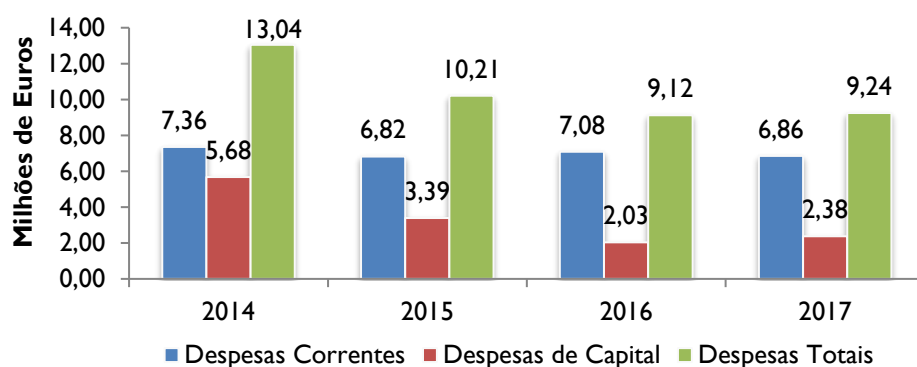
(Unidade: Euro)

DESCRIÇÃO	2014	2015	2016 (1)	2017					Tx. Exec. (5/2)	Tx. Varia. (4-1)/1
				Dotações (2)	Cabimentos (3)	Compromissos (4)	Execução (5)			
Despesas Correntes	7 362 443,90	6 820 371,06	7 081 738,09	6 885 215,14	6 881 477,75	6 856 557,36	6 350 433,46	92,23%	-3,18%	
Despesas de Capital	5 678 800,04	3 388 214,22	2 033 928,28	2 396 584,14	2 396 543,84	2 382 205,49	1 728 749,72	72,13%	17,12%	
Total	13 041 243,94	10 208 585,28	9 115 666,37	9 281 799,28	9 278 021,59	9 238 762,85	8 079 183,18	87,04%	1,35%	

A execução total das despesas atingiu no período em análise, o valor de 8.079.183,18 EUR, com uma taxa de execução global de 87,04%, ficando a 12,96% da taxa de execução máxima.

Os compromissos assumidos em 2017 atingiram 9.238.762,85 EUR, um aumento de 1,35% face a 2016 (123.096,48 EUR). Este acréscimo, está relacionado diretamente com o aumento das despesas de investimento.

Gráfico 2: Evolução das Despesas Totais



Também importa referir que no exercício em análise, foram assumidos compromissos no valor de 1,16 milhões de euros (12,55%), que não foram pagos e transitaram em dívida para o exercício de 2018. Esta situação deveu-se fundamentalmente à “ginástica” financeira que o Município teve que fazer, para liquidar dívida de anos anteriores, ficando sem capacidade de tesouraria, para liquidar novos compromissos assumidos.

2.4.1 DESPESAS CORRENTES

As despesas correntes/funcionamento são representativas do dispêndio necessário ao normal funcionamento da atividade do Município, sendo sem dúvida um importante índice da diligência da atividade autárquica, na medida em que representam o montante de encargos fixos e obrigatórios suportados pela entidade, agrupando as despesas com “Pessoal”, as despesas com a “Aquisição de Bens e Serviços” e as “Outras Despesas Correntes”, cuja distribuição do quadriénio está vertida no Quadro 9.

No ano de 2017 as despesas correntes/funcionamento sofreram um decréscimo no valor de (-) 225.180,73 EUR, quando comparado com o mesmo período homólogo (2016).

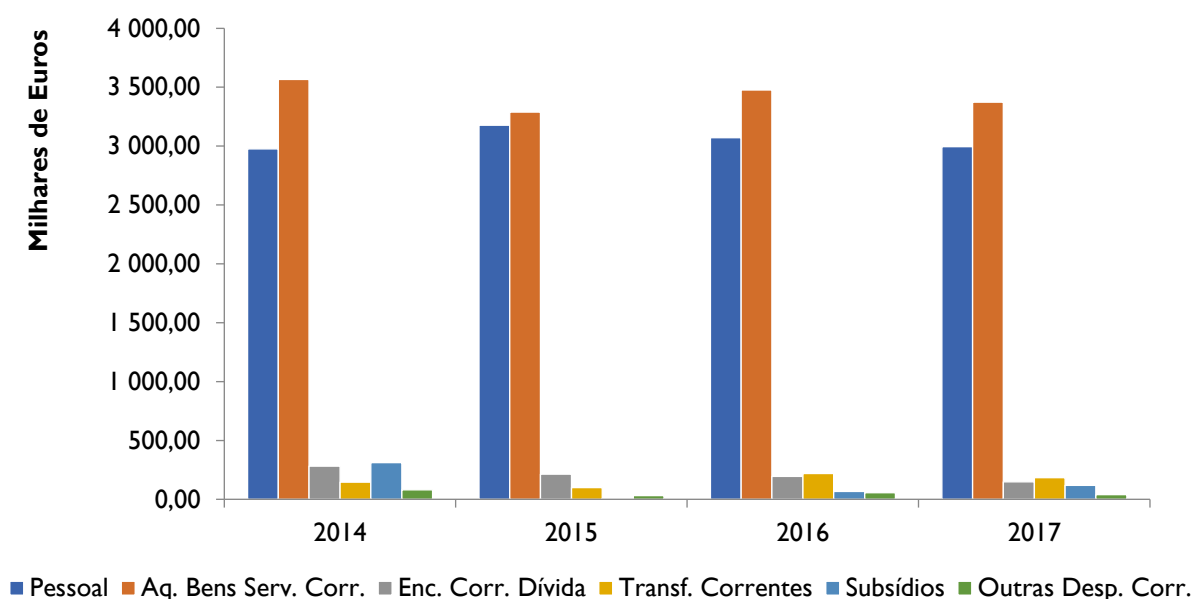
Quadro 9: Despesas Correntes

(Unidade: Euro)

DESCRIÇÃO	2014	2015	2016	2017					
				Dotações	Cabimentos	Compromissos	Execução	Tx. Exec.	Tx. Varia.
			(1)	(2)	(3)	(4)	(5)	(5/2)	(4-1)/1
Pessoal	2 976 287,74	3 176 835,29	3 071 172,37	2 994 633,26	2 994 244,80	2 994 114,83	2 976 008,24	99,4%	-2,5%
Aq. Bens Serv. Corr.	3 565 656,71	3 290 232,29	3 476 475,78	3 400 466,67	3 397 205,83	3 372 415,41	2 936 930,89	86,4%	-3,0%
Enc. Corr. Dívida	281 989,69	212 842,79	193 737,21	149 234,70	149 146,61	149 146,61	140 579,33	94,2%	-23,0%
Transf. Correntes	145 953,45	100 624,00	218 608,40	183 562,02	183 562,02	183 562,02	177 312,02	96,6%	-16,0%
Subsídios	311 186,50	7 904,05	66 120,84	117 376,16	117 376,16	117 376,16	79 660,65	67,9%	77,5%
Outras Desp. Corr.	81 369,81	31 932,64	55 623,49	39 942,33	183 562,02	39 942,33	39 942,33	100,0%	-28,2%
Total	7 362 443,90	6 820 371,06	7 081 738,09	6 885 215,14	7 025 097,44	6 856 557,36	6 350 433,46	92,2%	-3,2%

Em suma, a despesa corrente é predominante na estrutura da despesa, dada a relevância dos custos com pessoal, dos encargos com a dívida e de outras despesas de funcionamento do Município, como sejam a iluminação pública, a manutenção de espaços verdes, as refeições escolares, manutenção do serviço de transporte público, transportes escolares, serviços com a recolha dos resíduos sólidos, compra de água para abastecimento público, serviços de tratamento de águas residuais e os apoios da cultura ou das políticas sociais, aplicações que têm, à luz do classificador orçamental, uma natureza corrente. De seguida, é representado graficamente a evolução das despesas no quadriénio.

Gráfico 3: Evolução das Despesas Correntes



2.4.2 DESPESAS DE CAPITAL

A análise às despesas de capital engloba quatro itens, o investimento direto, que consiste na aquisição de bens de capital, as transferências de capital, que engloba os montantes atribuídos a entidades pública e/privadas com vista a aquisição de bens de capital, os ativos financeiros, que abrangem a participação anual a transferir para o Fundo de Apoio Municipal (FAM) e os passivos financeiros, que incluem a amortização dos empréstimos de curto prazo e médio e longo prazo.

De modo a compreender a sua composição, efetuar-se-á uma análise mais detalhada de cada uma das suas componentes demonstrando-se com uma serie de elementos quais as áreas onde incidiram as intervenções que contribuíram para o valor atingido em 2017, não descurando uma comparação com anos transatos.

Quadro 10: Despesas de Capital

(Unidade: Euro)

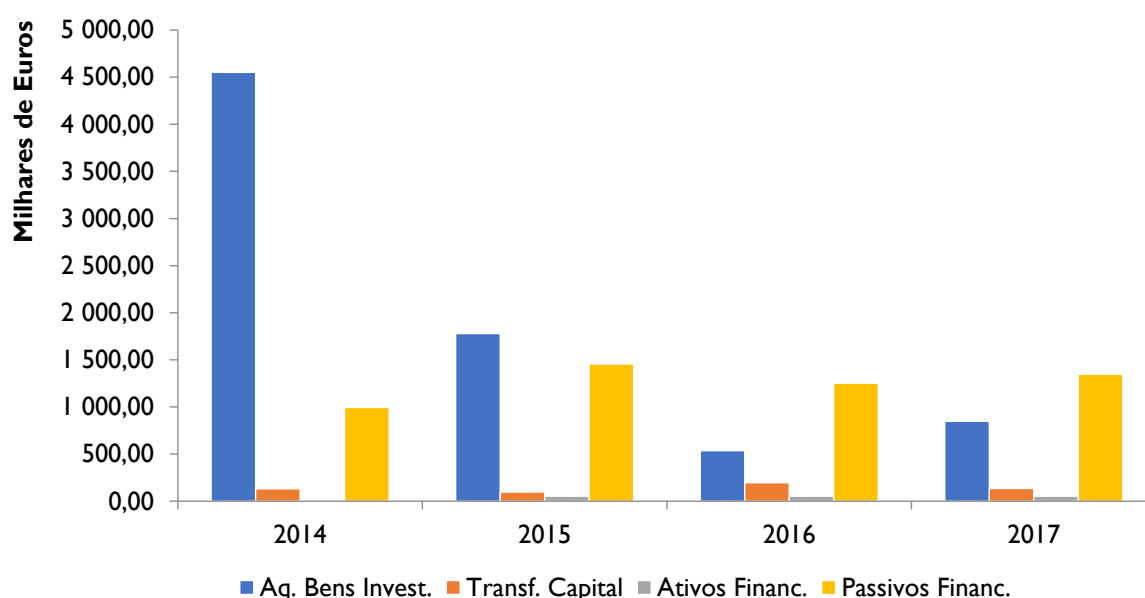
DESCRIÇÃO	2014	2015	2016	2017					Tx. Exec. (5/2)	Tx. Varia. (4-1)/1
				Dotações (2)	Cabimentos (3)	Compromissos (4)	Execução (5)			
Aq. Bens Invest.	4 551 444,67	1 779 924,81	534 299,45	861 713,39	861 673,09	847 334,74	310 878,97	36,1%	58,6%	
Transf. Capital	132 408,93	98 250,00	194 184,82	135 035,27	135 035,27	135 035,27	118 035,27	87,4%	-30,5%	
Ativos Financ.	0,00	52 482,00	52 482,00	52 482,00	52 482,00	52 482,00	52 482,00	100,0%	0,0%	
Passivos Financ.	994 946,44	1 457 557,41	1 252 962,01	1 347 353,48	1 347 353,48	1 347 353,48	1 247 353,48	92,6%	7,5%	
Total	5 678 800,04	3 388 214,22	2 033 928,28	2 396 584,14	2 396 543,84	2 382 205,49	1 728 749,72	72,1%	17,1%	

Os passivos financeiros foram o agregado prevalecente no cômputo das despesas de capital representando 72,15% do total das despesas de capital. Este comportamento contribuiu para o regular pagamento da dívida bancária.

A aquisição de bens de investimento em 2017 comportou (+) 313.035,29 EUR, face a 2016, refletindo um acréscimo de 58,59%, essencialmente influenciado pela execução de alguns projetos submetidos ao Portugal2020 – Novo quadro comunitário, com interesse para o Município. Como se sabe, e tendo presente a atual conjuntura económica e financeira do país, o Município para investir no concelho (infraestruturas municipais, etc...), socorre-se maioritariamente dos fundos comunitários. A falta de receitas próprias e o aumento das competências que os municípios viram acrescidos, torna praticamente impossível investir, sem o recurso a estes apoios.

Simultaneamente as transferências de capital, refletem oscilações de comportamento ao longo do quadriénio, apresentando no final de 2017 um decréscimo de (-) 30,5% face a 2016. Esta situação deveu-se essencialmente à diminuição dos apoios transferidos para instituições sem fins lucrativos.

Gráfico 4: Evolução das Despesas de Capital



2.5. GRANDES OPÇÕES DO PLANO

As Grandes Opções do Plano integram a estrutura do planeamento económico e social do Município, e fundamentam a orientação estratégica da política de desenvolvimento económica e social, suportada pelo Plano Plurianual de Investimentos (PPI).

Considerando o valor total (917,3 mil de euros), dos compromissos assumidos das GOP's no exercício de 2017, conclui-se que a sua representatividade diminuiu, face a 2016 ao consumir 9,8% do total orçamento municipal.

Quadro 11: Grandes Opções do Plano

(Unidade: Euro)

DESCRIÇÃO	2014	2015	2016 (1)	2017					Tx. Exec. (5/2)	Tx. Varia. (4-1)/1
				Dotações (2)	Cabimentos (3)	Compromissos (4)	Execução (5)			
Funções Gerais	1 322 735,54	343 308,26	285 893,32	111 620,33	111 619,84	111 279,07	100 629,61	90,2%	-61,1%	
Administração Geral	1 257 735,54	278 308,26	220 893,32	111 620,33	111 619,84	111 279,07	100 629,61	90,2%	-49,6%	
Segurança e Ordem Públicas	65 000,00	65 000,00	65 000,00	0,00	0,00	0,00	0,00	-	-100,0%	
Funções Sociais	3 036 961,06	804 679,95	1 147 901,94	406 662,73	406 648,73	385 738,73	147 309,25	36,2%	-66,4%	
Educação	459 801,85	52 715,73	638 838,96	0,00	0,00	0,00	0,00	-	-100,0%	
Saúde	0,00	12 000,00	19 000,00	0,00	0,00	0,00	0,00	-	-100,0%	
Segurança e Ação Sociais	10 864,96	599,30	68 958,03	80,00	80,00	80,00	80,00	100,0%	-99,9%	
Habituação e Serviços Auxiliares - Ordenamento Território	701 589,37	345 773,22	102 125,99	406 581,73	406 568,73	385 658,73	147 229,25	36,2%	277,6%	
Habituação e Serviços Auxiliares - Saneamento	298 290,80	3 556,39	315,00	0,00	0,00	0,00	0,00	-	-100,0%	
Habituação e Serviços Auxiliares - Abastecimento de Água	556 119,75	0,00	0,00	0,00	0,00	0,00	0,00	-	-	
Resíduos Sólidos	542 512,82	49 255,44	12 313,86	0,00	0,00	0,00	0,00	-	-100,0%	
Proteção do Meio Ambiente e Conservação Natureza	78 182,48	0,00	0,00	0,00	0,00	0,00	0,00	-	-	
Cultura	152 776,66	198 771,67	260 560,66	1,00	0,00	0,00	0,00	0,0%	-100,0%	
Desporto, Recreio e Lazer	233 388,21	142 008,20	45 789,44	0,00	0,00	0,00	0,00	-	-100,0%	
Outras Atividades Cívicas e Religiosas	3 434,16	0,00	0,00	0,00	0,00	0,00	0,00	-	-	
Funções Económicas	2 625 042,29	494 108,57	311 228,76	424 772,11	424 757,91	410 760,33	129 305,68	30,4%	32,0%	
Agricultura, pecuária, silvicultura, caça e pesca	13 669,02	0,00	42 873,13	0,00	0,00	0,00	0,00	-	-	
Indústria e Energia	327 464,51	91 966,83	0,00	6 068,00	6 066,05	6 066,05	0,00	-	-	
Transportes e Comunicações	2 197 617,06	283 471,40	149 192,99	360 821,50	360 815,25	360 815,25	85 426,65	23,7%	141,8%	
Comércio e Turismo	86 291,70	114 027,09	30 602,64	6,00	0,00	0,00	0,00	0,0%	-100,0%	
Outras Funções Económicas	0,00	4 643,25	88 560,00	57 876,61	57 876,61	43 879,03	43 879,03	75,8%	-50,5%	
Outras Funções	1 685 540,68	569 658,24	59 129,97	9 546,00	9 534,39	9 534,39	3 612,21	37,8%	-83,9%	
Operações de Dívida Autárquica	830 756,68	52 482,00	52 482,00	0,00	0,00	0,00	0,00	-	-100,0%	
Transferências entre Administrações	0,00	16 000,00	6 647,97	0,00	0,00	0,00	0,00	-	100,0%	
Diversas não especificadas	854 784,00	501 176,24	0,00	9 546,00	9 534,39	9 534,39	3 612,21	37,8%	-	
Total	8 670 279,57	2 211 755,02	1 804 153,99	952 601,17	952 560,87	917 312,52	380 856,75	40,0%	-49,2%	

Com um total de compromissos de 917,3 mil euros as GOP's registaram uma diminuição de (-) 49,2%. As Funções Económicas assumem o seu predomínio ao abarcar 44,78% do montante global e refletiram um aumento considerável de 99,5 mil euros, face a 2016, 32%.

Ao contrário do verificado em anos anteriores, esta função, teve um ligeiro aumento e tornou-se a mais relevante totalizando em 2017 um valor de 410,7 mil euros, destacando-se a grande influência exercida pelas subfunções Transportes e Comunicações e Outras Funções Económicas que representam 87,84% e 10,68%, respetivamente.

Destacam-se ainda as Funções Gerais, que representam 42,05% dos compromissos totais do GOP's, mas quando comparados com o mesmo período homólogo, tiveram uma redução de

(-) 66,4%. Esta redução está diretamente relacionada com a ausência do Plano de Atividades Municipal (PAM), que a partir do exercício de 2017, deixou de fazer parte das GOP's.

Dado que, o POCAL refere que o PAM é facultativo e o SNC-AP nada diz sobre o assunto, achou-se por bem, que o PAM, não fizesse parte das GOP's para 2017. Note-se, que o PAM, dada a sua natureza (corrente), fez com que as dotações das GOP's tivessem uma quebra acentuada.

A maior parte das despesas correntes com as funções gerais, estão agora diluídas nas diversas rubricas económicas, que compõem a execução do orçamento da despesa.

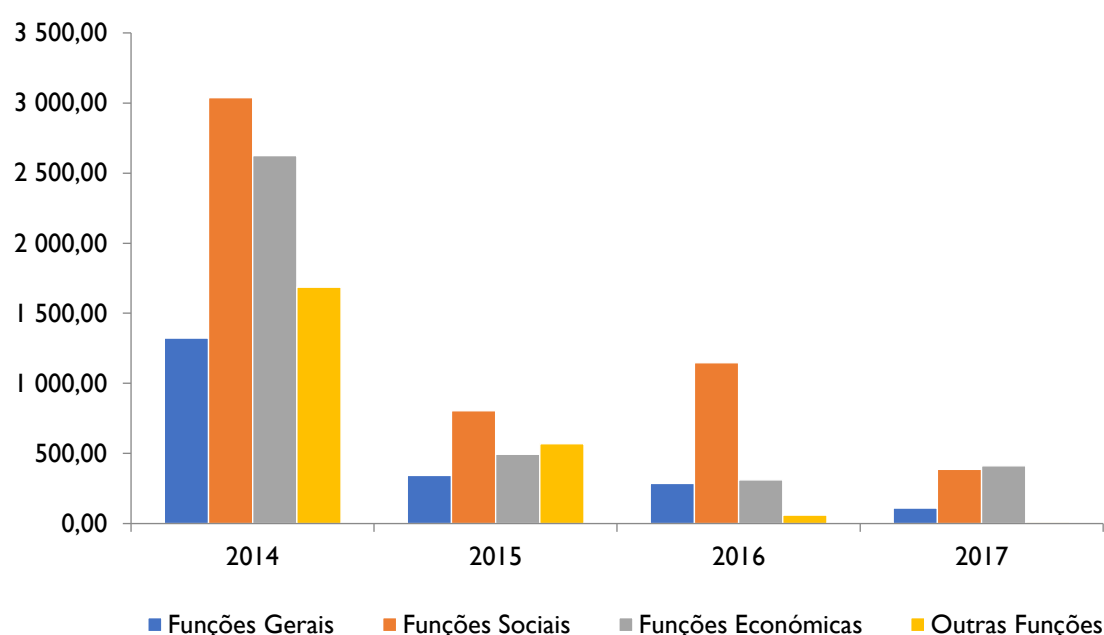
Nas restantes funções verificaram-se também, reduções generalizadas nos seus montantes, com particular incidência nas Funções Gerais com (-) 61,1%, e Outras Funções com (-) 83,9%.

Apesar de no período de 2016 já se ter atingido, uma razoável taxa de execução (70,5%) em matéria de pagamentos, em 2017 registou-se uma quebra acentuada, com uma taxa de execução a rondar os 40%.

Conclui-se que o volume de faturação a transitar para 2018 (536.455,77 EUR) é superior à transitada em 2017.

O Gráfico seguinte, espelha a execução por funções das GOP's.

Gráfico 5: Evolução das Despesas por Funções



Desde 2014, o investimento tem diminuído de forma acentuada, diretamente influenciado pela diminuição de receitas próprias, e pelo atraso da aprovação e execução de novos projetos de investimento (Fundos Comunitários).

CAPÍTULO III – REPORTING DA DÍVIDA MUNICIPAL

3.1. REQUISITOS LEGAIS DO EQUILÍBRIO FINANCEIRO

No presente subcapítulo, apresenta-se um conjunto de indicadores relativos a equilíbrios ou metas legais preparadas nos termos da legislação em vigor, designadamente:

- O Regime Financeiro das Autarquias Locais e das Entidades Intermunicipais (RFALEI) aprovado pela Lei n.º 73/2013, de 3 de setembro e ulteriores alterações;
- O Decreto-Lei n.º 54-A/99, de 22 de fevereiro, que aprovou o Plano Oficial de Contabilidade para as Autarquias Locais (POCAL) e ulteriores alterações;
- A Lei n.º 7-A/2016, de 30 de março - Orçamento de Estado de 2016 e suas alterações;
- A Lei n.º 8/2012, de 21 de fevereiro – Lei dos Compromissos e Pagamentos em Atraso (LCPA) e o Decreto-Lei n.º 127/2012, de 21 de junho que a regulamenta, e suas alterações;
- O Despacho n.º 9870/2009, de 13 de abril, publicado no Diário da República n.º 71, 2.ª Série, Parte C - Indicador relativo ao prazo médio de pagamentos a fornecedores.

3.2. ENDIVIDAMENTO LEGAL

O artigo 54.º da RFALEI veio alterar o quadro do endividamento legal dos municípios, modificando a aferição do limite legal de endividamento (receita aplicável) e da dívida a considerar, estabelecendo limites adicionais à variação da dívida em cada ano económico, demarcando o momento da aferição do cumprimento dos limites legais a 31/12 de cada ano.

Assim, a dívida total de operações orçamentais do município de Armamar, incluindo a das entidades relevantes, não pode ultrapassar, em 31 de dezembro de cada ano, 1,5 vezes a média da receita corrente líquida cobrada nos três anos anteriores.

Daquele artigo resultou uma restrição adicional da margem disponível para a variação do passivo:

1. Se cumpre o limite previsto a 31/12, o Município pode aumentar, em cada ano, o valor correspondente a 20% da margem disponível no início de cada um dos anos;
2. Se não cumpre o limite previsto a 31/12, o Município deve reduzir, no ano seguinte, pelo menos 10% do montante em excesso, até que aquele limite seja cumprido, sem prejuízo do cumprimento dos mecanismos de alerta precoce e quando aplicável, de recuperação financeira municipal.

Desde a entrada em vigor da RFALEI, o município de Armamar tem cumprido o novo quadro legal aplicado e melhorou a margem disponível utilizável no fecho de cada exercício, conforme tem sido reportado nos relatórios de fecho do ano.

No início de 2017, atenta à média das receitas dos últimos três anos e a dívida total de operações orçamentais a 31/12/2016 (que engloba os empréstimos, os contratos de locação financeira e quaisquer outras formas de endividamento junto de instituições financeiras, bem como todos os restantes créditos a terceiros decorrentes de operações orçamentais), a margem disponível utilizável fixou-se em 852.149,00 EUR na abertura do exercício económico de 2017.

Da aferição a 31 de dezembro de 2017, verifica-se que o Município, para além de cumprir o limite fixado para o ano, melhorou a margem disponível, conforme espelhado no quadro infra.

Quadro 12: Cumprimento do Limite Legal 2017

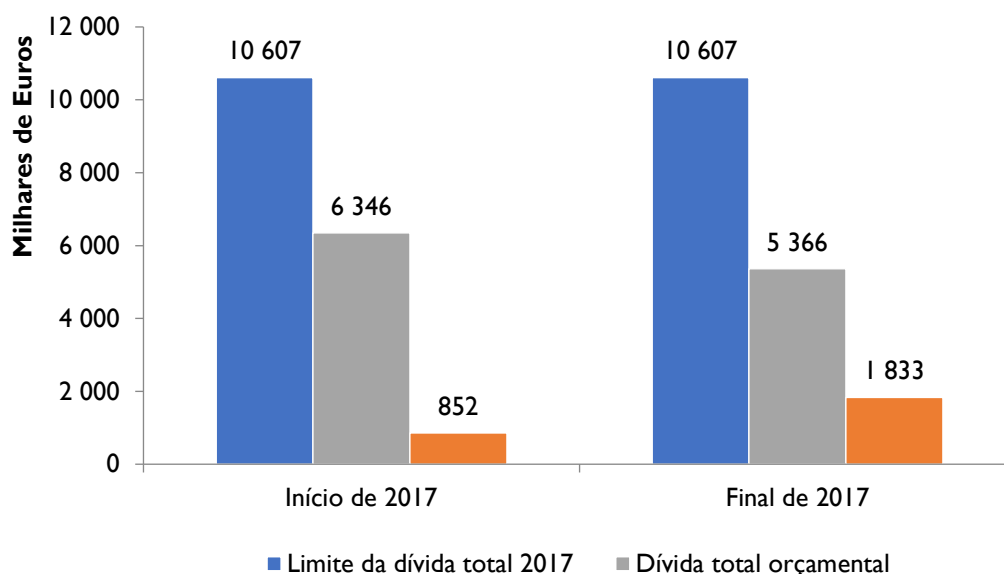
(Unidade: Milhares de Euros)

ENDIVIDAMENTO	Início de 2017	Final de 2017
(1) Limite da dívida total 2017 ¹	10 607 038	10 607 038
(2) Dívida total orçamental (Inclui as entidades relevantes)	6 346 295	5 365 827
(3) Margem absoluta = (1)-(2)	4 260 743	5 241 211
(4) Margem disponível = (3) x 20%	852 149	1 048 242
(5) Limite global da dívida total 2017 (2) + (4)	7 198 444	6 414 069
(6) Variação da dívida total orçamental (Fim - Início)	-	-980 468
(7) Variação do limite global da dívida total (Fim - Início)	-	-784 374
(8) Margem disponível por utilizar = (4) - (7)	-	1 832 617

¹Limite da dívida total 2017 - 1,5 x média da receita corrente cobrada líquida dos últimos 3 anos

O valor de partida para 2017 (dado pelo stock da dívida a 31/12/2016 e pela média da receita corrente líquida cobrada em 2014, 2015 e 2016, majorada de 1,5) foi de 10,61 milhões de euros, o que colocava o Município de Armamar dentro do novo limite legal, podendo ao longo do exercício de 2017, aumentar o passivo total em cerca de 852.149,00 EUR.

Gráfico 6: Evolução do Cumprimento do Endividamento Legal



No fecho do exercício, momento da aferição final do cumprimento desta obrigação legal, o passivo total de partida retraiu em cerca de (-) 980.468,00 EUR, pelo que, apesar da forte retração ocorrida na margem de endividamento disponível, o município de Armamar cumpriu os limites de endividamento e melhorou a margem disponível, passando de 852,14 mil euros no início do período, para 1,04 milhões de euros no final do período.

3.3. PRAZO MÉDIO DE PAGAMENTOS

A Resolução do Conselho de Ministros n.º 34/2008 aprovou o programa de redução de prazos de pagamentos a fornecedores de bens e serviços pelo Estado, denominado Programa Pagar a Tempo e Horas, que incluiu medidas de monitorização e publicitação da evolução dos indicadores dos prazos médios de pagamento a fornecedores. Pelo Despacho n.º 9870/2009, de 13 de abril, publicado no Diário da República n.º 71, 2.ª Série Parte C, foi adaptado o

indicador de prazo médio de pagamentos a fornecedores (PMP) que passou a basear-se na seguinte fórmula, para efeitos de cálculo, reporte e monitorização pela Tutela:

$$PMP = \frac{\sum_{t-3}^t DF}{\sum_{t-3}^t A} \times 365$$

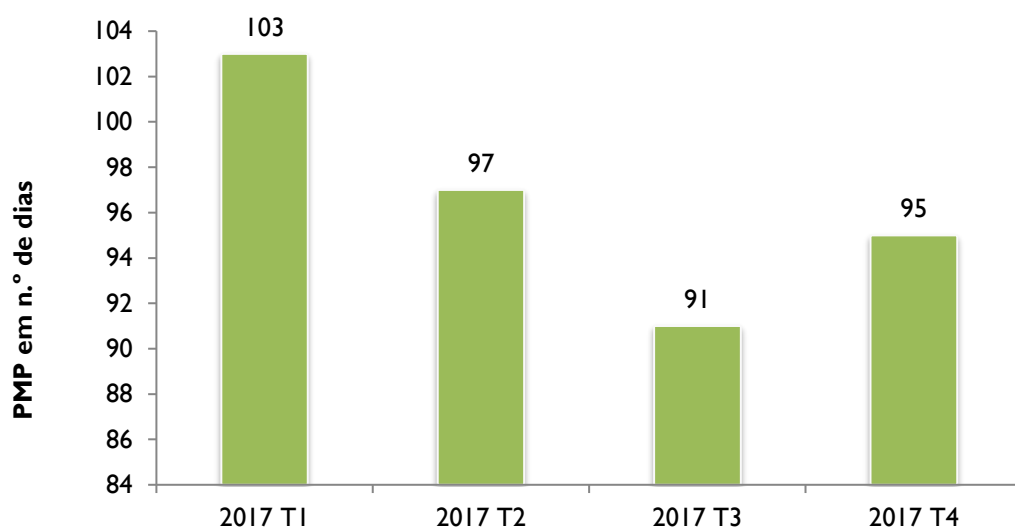
Em que:

t = Trimestre.

DF = Dívida de curto prazo a fornecedores observada no final de um trimestre.

A = Aquisições de bens e serviços efetuadas no trimestre, independentemente de já terem sido liquidadas.

Gráfico 7: Evolução do Prazo Médio de Pagamentos (T1 a T4/2017)



Fonte: SIAL da DGAL.

Verifica-se que, no 1.º e 2.º trimestre, o prazo médio dos pagamentos obtido através da fórmula legalmente instituída, ficou mais distante do limite legal (90 dias). Já no 3.º e 4.º trimestre este prazo ficou mais perto do limite legal.

Nos termos do n.º 20 da referida resolução, compete à DGAL publicar na sua página eletrónica na internet a lista dos municípios que registam um PMP superior a 90 dias, no final do 2.º e 4.º trimestres.

A DGAL, por força do artigo 23.º do Decreto-Lei n.º 25/2017, de 03 de março, divulga trimestralmente a lista dos municípios que tenham dívidas com um prazo médio de pagamentos superior a 60 dias.

3.4. PAGAMENTOS EM ATRASO

A Lei dos Compromissos e Pagamentos em Atraso, que iniciou vigência em 2012, veio regular esta matéria de modo direto ao implementar rotinas de monitorização e também mecanismos de penalização para as entidades com pagamentos em atraso e/ou com agravamento desse stock na vigência da Lei.

De seguida, iremos analisar, a evolução quer positiva ou negativa dos pagamentos em atraso no quadriénio em estudo.

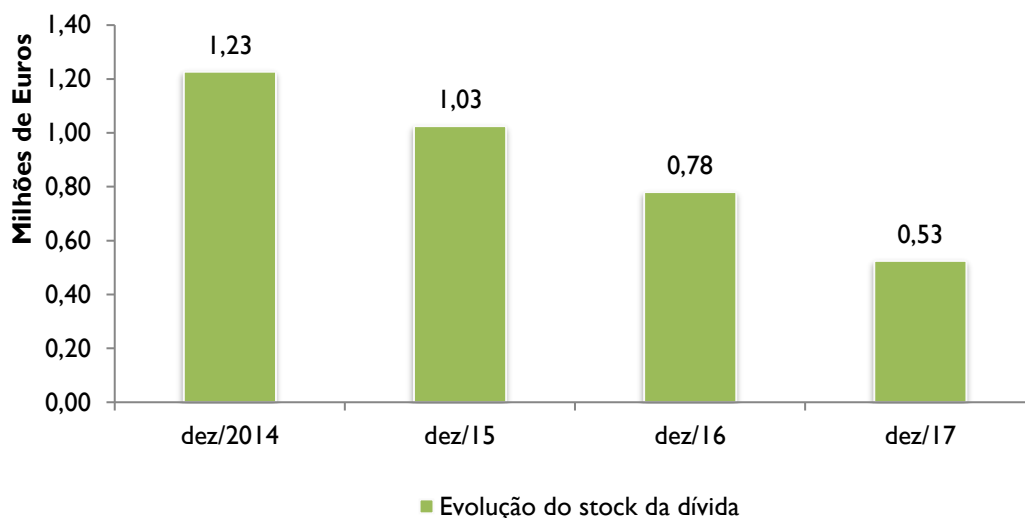
Quadro 13: Pagamentos em Atraso com e sem Acordos

(Unidade: Euro)

DATA	[90 a 120 dias]	[120 a 240 dias]	[240 a 360 dias]	[>360 dias]	Total	Acordos	Total c/Acordos
30-12-2014	135 060,92	174 979,76	80 617,87	123 012,07	513 670,62	713 762,06	1 227 432,68
30-12-2015	47 436,69	29 940,00	1 500,00	100,00	78 976,69	946 097,44	1 025 074,13
30-12-2016	169,68	0,00	0,00	0,00	169,68	780 597,08	780 766,76
30-12-2017	0,00	0,00	0,00	0,00	0,00	451 573,60	451 573,60

Fonte: SIAL da DGAL.

Gráfico 8: Pagamentos em Atraso com Acordos (+ de 90 dias)



Fonte: SIAL da DGAL.

O município de Armamar registou uma melhoria significativa na situação dos pagamentos em atraso, conforme reportes feitos junto da tutela, com uma redução no quadriénio retratado na ordem dos 775.859,08 EUR.

À semelhança do que aconteceu em 2016, em 2017 o artigo 74.º da Lei n.º 42/2016, de 28 de dezembro - Orçamento de Estado de 2017 (LOE 2017), estabeleceu objetivos de redução do endividamento das entidades incluídas no subsetor da Administração Local, por ligação aos pagamentos em atraso com mais de 90 dias registados no Sistema Integrado de Informação das Autarquias Locais (SIAL).

Quadro 14: Redução do Stock dos Pagamentos em Atraso c/Acordos

Redução Pagamentos Atraso	2017	Cumprimento	Enunciado da Regra	Legislação Aplicável
Stock (SIAL) dez-2017 / set-2016	O Município não registava pagamentos em atraso com mais de 90 dias em dezembro de 2017	Sim	Até ao final do ano de 2017, os Municípios reduzem, no mínimo, 10% dos pagamentos em atraso com mais de 90 dias registados, em setembro de 2016, no SIAL, para além das reduções do PAEL.	N.º 1, artigo 74.º do LOE 2017

Assim, a meta para 2017, da redução de, pelo menos, 10% do stock a setembro de 2016 até ao final de 2017, foi cumprida, uma vez que o Município de Armamar, não apresentava pagamentos em atraso com mais de 90 dias a 31 de dezembro de 2017.

3.5. EQUILÍBRIO ORÇAMENTAL

O POCAL fixava as regras de equilíbrio orçamental fixando a do designado equilíbrio formal ou global – não há orçamentos deficitários - e a do equilíbrio substancial, isto é, as receitas correntes devem cobrir as despesas correntes no desiderato de se obterem saldos correntes positivos, desde logo, para o financiamento de despesa de capital.

O RFALEI veio reforçar a regra do equilíbrio orçamental estatuidando, no seu artigo 40.º, que as receitas correntes devem dar cobertura às despesas correntes acrescidas das amortizações médias dos empréstimos e médio e longo prazo estabelecendo uma margem de incumprimento até 5% das receitas correntes totais que deve ser compensado no ano seguinte.

Quadro 15: Regras Orçamentais de Equilíbrio

Equilíbrios Orçamentais	2017	Cumprimento	Enunciado da Regra	Legislação Aplicável
Receita Total \geq Despesa Total	100,46%	Sim	O orçamento prevê os recursos necessários para cobrir todas as despesas	Alínea e), ponto 3.1.1 das Considerações Técnicas do POCAL e n.º 1, artigo 40.º do RFALEI
Receita Corrente \geq Despesa Corrente	103,57%	Sim	As receitas correntes devem ser pelo menos iguais às despesas correntes	Alínea e), ponto 3.1.1 das Considerações Técnicas do POCAL
Receita Corrente Bruta \geq (Despesa Corrente + Amortização Média de Empréstimos MLP)	100,03%	Sim	A receita corrente bruta cobrada deve ser pelo menos igual à despesa corrente acrescida das amortizações médias dos empréstimos de médio e longo prazo	N.º 2 do artigo 40.º do RFALEI

Como pode ser constatado no quadro 15, os dados de fecho da execução orçamental registam o cumprimento deste conjunto de normas, sendo de relevar o valor (101.917,74 EUR) da compensação do incumprimento de 1,5% apurado em 2016, nos termos do n.º 3, artigo 40.º do RFALEI. Mesmo depois da aplicação da fórmula vertida no artigo 40.º do RFALEI, e da referida compensação, o município de Armamar conseguiu cumprir a regra orçamental.

CAPÍTULO IV – REPORTING E ANÁLISE ECONÓMICO-FINANCEIRA

4.1. NOTA INTRODUTÓRIA

As informações apresentadas neste capítulo resultam da contabilidade patrimonial, sistema que tem por objetivo principal o registo das operações que modificam a constituição, quantitativa ou qualitativa, do património do Município, determinado como o agregado de todos os seus bens, direitos e obrigações, e os custos e proveitos gerados pela atividade desenvolvida.

A construção de mapas financeiros como o Balanço e Demonstração de Resultados facilita a obtenção de informação da posição económico-financeira do Município, sua execução e evolução, para ulterior diagnóstico e tomada de decisões.

No presente relatório recorreu-se à Contabilidade Patrimonial ou Financeira para a obtenção de informação necessária à análise económica, centrada nos proveitos e custos, e de estrutura financeira.

A opção pela utilização de informação produzida a partir da Contabilidade Patrimonial para a análise da situação económica e financeira do Município, não inibiu a apresentação da resultante da Contabilidade Orçamental no Capítulo II deste relatório. Salienta-se, no entanto, as divergências, regra geral, existentes entre os valores relativos a Proveitos e Custos (Contabilidade Patrimonial ou Financeira) e de Receitas e Despesas (Contabilidade Orçamental) pela natureza diversa dos conceitos, muito ampliadas pela via da já referida significativa redução da dívida operada em 2017.

4.2. ANÁLISE ECONÓMICA À DEMONSTRAÇÃO DOS RESULTADOS

4.2.1 RESULTADOS OPERACIONAIS

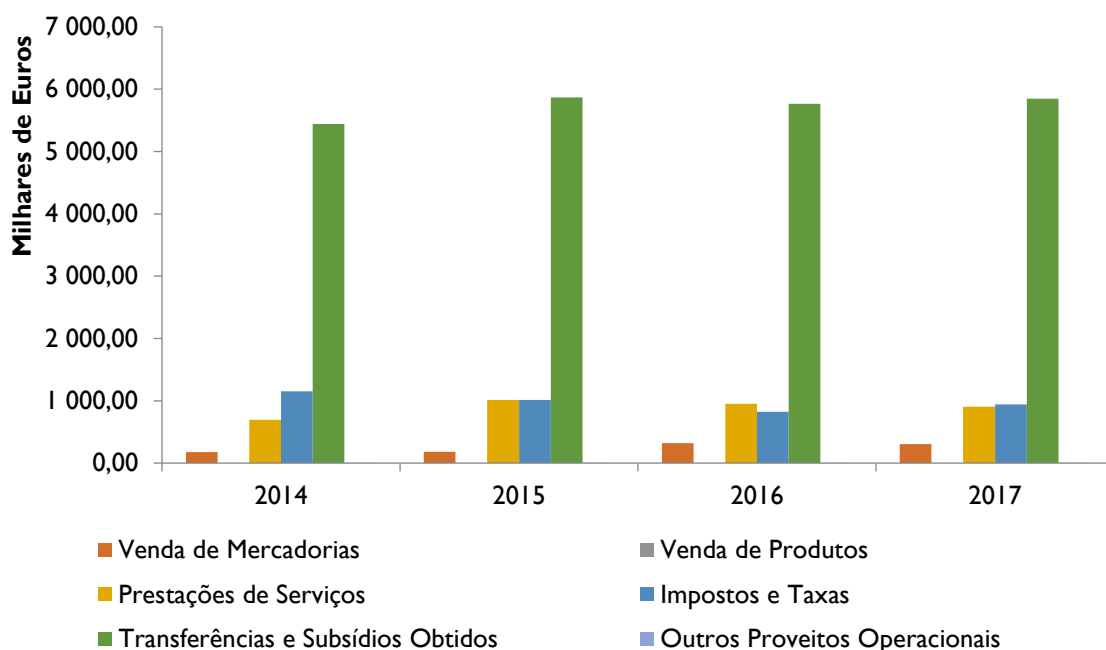
Os Resultados Operacionais gerados pela atividade corrente do Município, totalizaram 190.630,91 mil euros, com uma variação de 15.031,66 mil euros, face a 2016, radicada no essencial, no desempenho dos Impostos e Taxas (+117,9 mil euros), a componente mais expressiva deste grupo (81,77%).

Quadro 16: Resultados Operacionais

(Unidade: Euro)

Resultados Operacionais	2014	2015	2016	2017	Crescimento 2017/2016	
					Valor	%
Custo Mercadoria Vendida e Matéria Consumidas	313 134,43	318 309,47	314 320,23	301 915,63	-12 404,60	-3,95%
Fornecimentos e Serviços Externos	2 100 065,23	2 261 305,65	2 244 581,79	2 174 967,75	-69 614,04	-3,10%
Remunerações	2 233 981,65	2 415 447,69	2 404 982,36	2 422 463,93	17 481,57	0,73%
Encargos Sociais (Encargos s/Remunerações, Seguros e Outros)	574 027,57	608 093,94	700 199,09	653 413,45	-46 785,64	-6,68%
Transferências Subs. Corr. Conc., Prest. Soc.	349 941,93	94 965,21	106 846,46	163 655,51	56 809,05	53,17%
Amortizações do Exercício	1 560 645,03	1 789 515,57	1 801 741,96	2 057 220,37	255 478,41	14,18%
Provisões do Exercício	0,00	149 496,78	65 423,25	6 756,65	-58 666,60	-89,67%
Outros Custos e Perdas Operacionais	22 360,08	12 727,59	44 342,73	31 228,07	-13 114,66	-29,58%
Total dos Custos	7 154 155,92	7 649 861,90	7 682 437,87	7 811 621,36	129 183,49	1,68%
Venda de Mercadorias	175 163,36	182 970,01	317 477,71	301 986,05	-15 491,66	-4,88%
Venda de Produtos	0,00	0,00	0,00	0,00	0,00	-
Prestações de Serviços	692 413,59	1 012 245,97	952 048,52	907 846,81	-44 201,71	-4,64%
Impostos e Taxas	1 151 443,90	1 011 579,53	823 356,59	941 274,11	117 917,52	14,32%
Transferências e Subsídios Obtidos	5 440 643,71	5 870 129,74	5 764 829,96	5 847 812,76	82 982,80	1,44%
Outros Proveitos Operacionais	4 392,93	1 143,56	324,34	3 332,54	3 008,20	927,48%
Total dos Proveitos	7 464 057,49	8 078 068,81	7 858 037,12	8 002 252,27	144 215,15	1,84%
Resultados Operacionais	309 901,57	428 206,91	175 599,25	190 630,91	15 031,66	8,56%

Gráfico 9: Estrutura dos Proveitos Operacionais



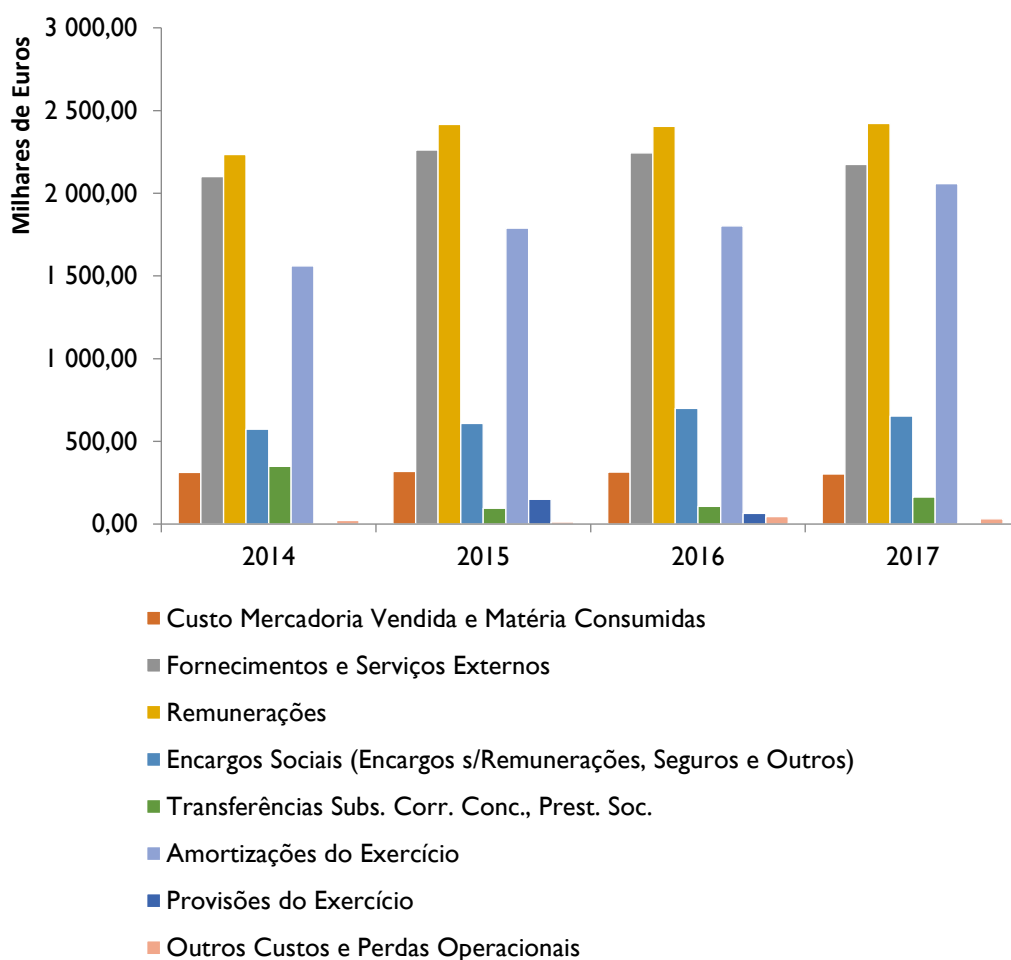
Os Proveitos Operacionais, gerados pela atividade corrente do Município, totalizaram 8,1 milhões de euros, revelando um aumento de 144,2 mil euros, face a 2016, resultando, sobretudo, do aumento dos Impostos e Taxas (117,9 mil euros) e Transferências e Subsídios Obtidos (82,9 mil euros) componentes mais significativas dos proveitos deste conjunto.

O aumento das Transferências e Subsídios Obtidos para o valor de 5,8 milhões de euros, resultou do aumento das transferências oriundos do Orçamento de Estado e de alguns Fundos Comunitários, assim como do reconhecimento da especialização dos subsídios ao investimento, de bens imóveis que foram concluídos e começaram a ser amortizados. Note-se, que a maior fatia dos proveitos operacionais é proveniente do Orçamento de Estado.

O aumento da Derrama, foi o fator que mais afetou positivamente os Proveitos Operacionais do Município (+52,8 mil euros). Este acréscimo na Derrama funda-se na evolução positiva da atividade económica no Concelho de Armamar.

Os restantes impostos, nomeadamente o IMT e IUC, também contribuíram para o aumento deste resultado.

Gráfico 10: Estrutura dos Custos Operacionais



Este agregado integra o Custo das Mercadorias Vendidas e Consumidas (CMVC), os Fornecimentos e Serviços Externos (FSE), os Custos com Pessoal e Outros, assim como as Amortizações e Provisões do Exercício. Com um valor total de 7,81 milhões de euros e um aumento de 1,68% (129,1 mil de euros), sobressaem:

- As transferências de subsídios correntes concedidos e prestações sociais aumentaram 56,8 mil de euros, face a 2016;
- As amortizações aumentaram 255,5 mil, face a 2016 (14,18%), em resultado da conclusão de alguns investimentos em curso.

4.2.2 RESULTADO LÍQUIDO

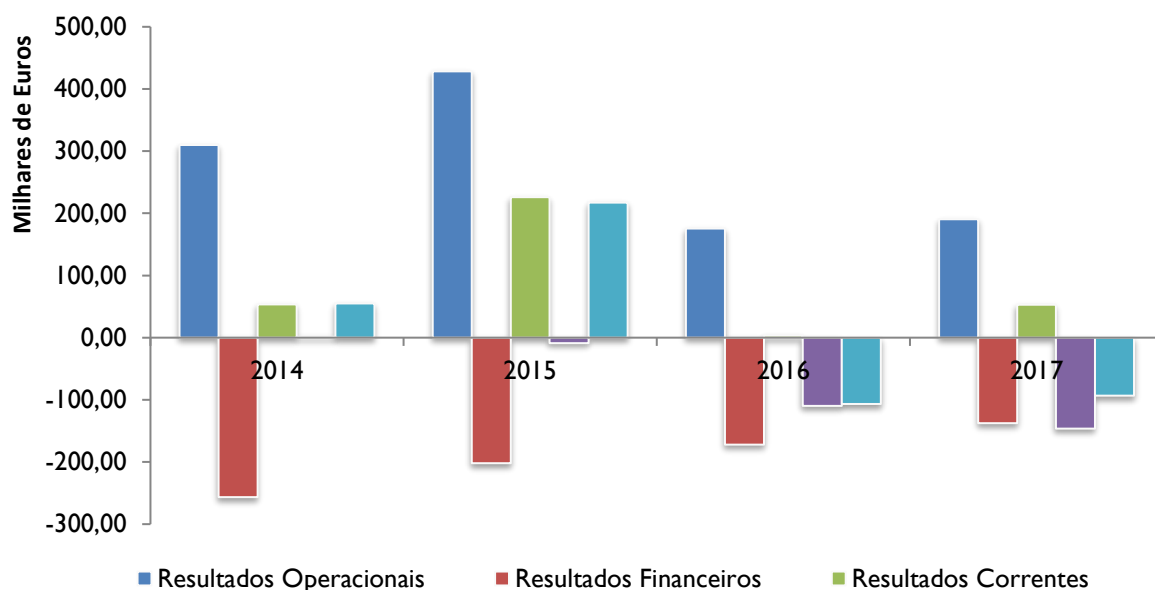
Quadro 17: Síntese da Demonstração dos Resultados

(Unidade de: Euro)

Resultados	2014	2015	2016	2017	Crescimento 2017/2016	
					Valor	%
Resultados Operacionais	309 901,57	428 206,91	175 599,25	190 630,91	15 031,66	8,56%
Resultados Financeiros	-256 291,75	-202 149,57	-172 103,63	-137 803,03	34 300,60	19,93%
Resultados Correntes	53 609,82	226 057,34	3 495,62	52 827,88	49 332,26	1411,26%
Resultados Extraordinários	1 428,84	-9 058,24	-110 003,31	-146 124,50	-36 121,19	32,84%
Resultado Líquido	55 038,66	216 999,10	-106 507,69	-93 296,62	13 211,07	12,40%

A junção dos proveitos gerados com os custos efetuados ao nível da atividade operacional, do exercício da função financeira ou de factos pontuais, reconhecidos quando obtidos ou incorridos de forma autónoma do seu recebimento ou pagamento, originou um Resultado Líquido negativo de (-) 93.296,62 mil de euros.

Gráfico I I: Evolução dos Resultados Líquidos



O Município encerrou as suas contas referentes ao exercício em análise, com um Resultado Líquido de Exercício (RL) negativo, motivado essencialmente pela redução da prestação de serviços e de vendas de mercadorias, e pelo aumento das amortizações e dos subsídios correntes concedidos e prestações sociais. Será de realçar, que o RL quando comparado com o período homólogo (2016) sofreu um aumento positivo na ordem dos 13.211,07 EUR, ou seja uma variação de +12,40%.

Os Resultados Financeiros apresentam um saldo menos negativo, face a 2016, revelando um menor pagamento de juros de empréstimos bancários e de outros contratos de financiamento. Note-se, que esse saldo tem vindo a diminuir ao longo do quadriénio em análise, motivado pela redução da dívida contraída, assim como das políticas adotadas pelo Banco Central Europeu em relação à Euribor, que a 31 de dezembro encontravam-se em terreno negativo.

Os resultados extraordinários relacionam-se com as transferências e subsídios para terceiros com os proveitos e ganhos ou perdas na alienação de imóveis.

4.3. ANÁLISE FINANCEIRA AO BALANÇO

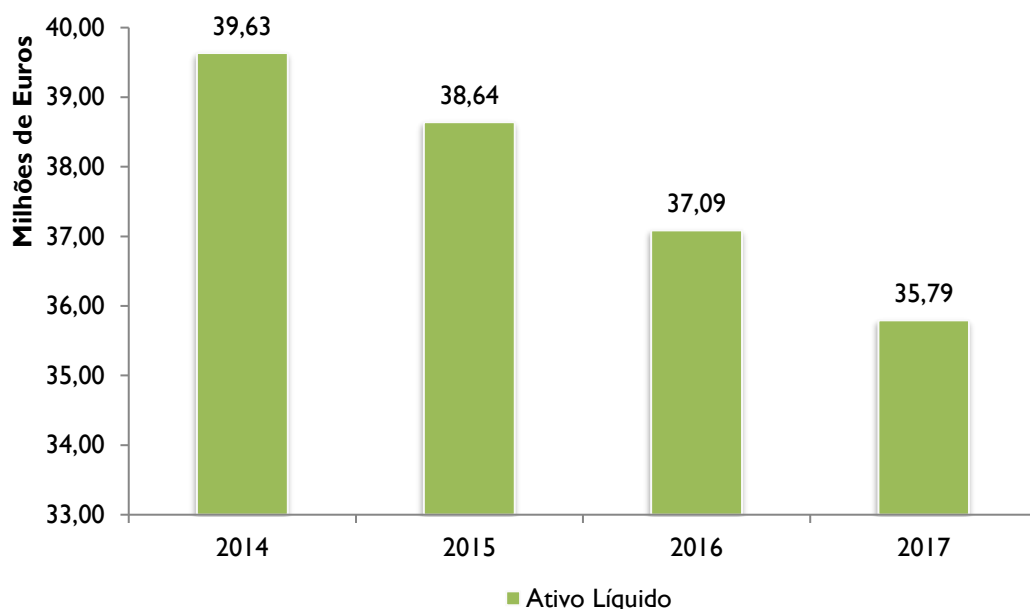
4.3.1 ESTRUTURA E EVOLUÇÃO DOS ATIVOS

Quadro 18: Evolução do Ativo Líquido no Quadriénio

(Unidade: Euro)

Resultados	2014	2015	2016	2017	Crescimento 2017/2016	
					Valor	%
Ativo Líquido	39 634 061,40	38 641 197,48	37 087 795,79	35 794 131,38	-1 293 664,41	-3,49%

Gráfico 12: Evolução do Ativo Líquido



O Ativo Líquido do Município, a 31 de dezembro de 2017, situou-se nos 35,8 milhões de euros (incluídos os Acréscimos e Diferimentos, no total de 676,6 mil de euros), caracterizando um decréscimo de 1,3 milhões de euros (- 3,49%), face ao exercício de 2016.

Nos pontos subsequentes apresenta-se uma síntese da estrutura dos ativos municipais e da sua evolução face ao exercício económico de 2016.

4.3.1.1 ATIVO IMOBILIZADO

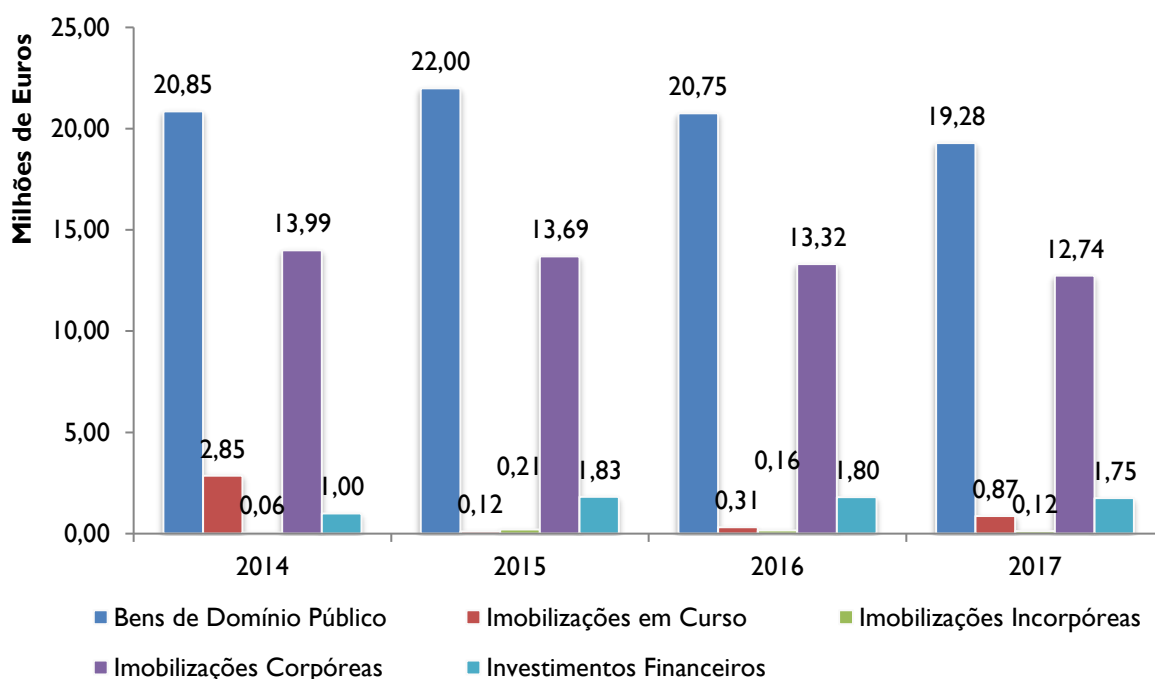
As contas do Imobilizado, com um valor líquido de 34,7 milhões de euros, são as mais significativas do Ativo Líquido (97,13% do total), com uma diminuição, relativamente ao fecho de 2016, de 1,58 milhões de euros.

Quadro 19: Imobilizado

(Unidade: Euro)

Imobilizado	2014	2015	2016	2017	Crescimento 2017/2016	
					Valor	%
Bens de Domínio Público	20 846 450,12	21 995 998,04	20 753 189,14	19 281 806,64	-1 471 382,50	-7,09%
Imobilizações em Curso	2 854 911,68	117 263,95	309 573,06	871 929,91	562 356,85	181,66%
Imobilizações Incorpóreas	55 070,25	205 481,25	162 856,09	120 321,66	-42 534,43	-26,12%
Imobilizações Corpóreas	13 985 057,13	13 685 693,17	13 315 340,62	12 742 701,70	-572 638,92	-4,30%
Investimentos Financeiros	1 000 206,17	1 825 387,39	1 804 498,24	1 748 907,09	-55 591,15	-3,08%
Total	38 741 695,35	37 829 823,80	36 345 457,15	34 765 667,00	-1 579 790,15	-4,35%

Gráfico 13: Evolução do Imobilizado



Esta rubrica do Balanço integra os Bens de Domínio Público, Imobilizações Corpóreas e Incorpóreas e Investimentos Financeiros:

- Os Bens de Domínio Público, deduzidos das correspondentes Imobilizações em Curso, diminuíram (-) 7,09% (1,47 milhões de euros). Para este decréscimo contribuíram largamente as depreciações/amortizações do exercício;

- O conjunto das Imobilizações em Curso aumentou 181,64% (562,4 mil euros). Esta situação resulta claramente, de algum investimento efetuado no Concelho;
- Os Investimentos Financeiros, em termos líquidos, diminuíram (-) 3,08% (55,5 mil euros).

4.3.2 ESTRUTURA E EVOLUÇÃO DOS PASSIVOS

Quadro 20: Passivo Municipal

(Unidade de: Euro)

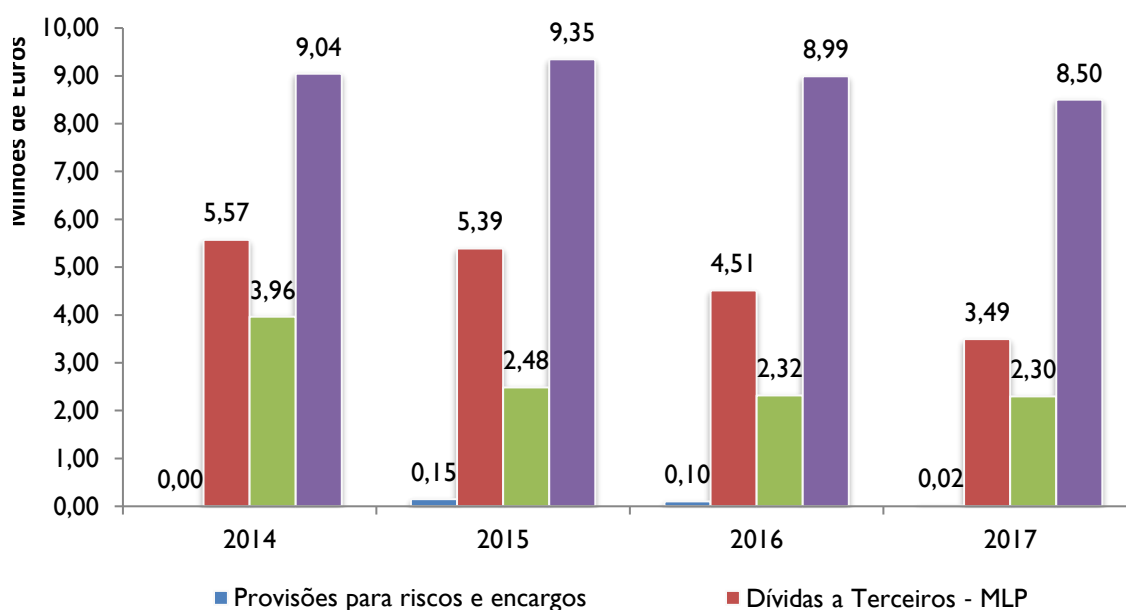
Passivo	2014	2015	2016	2017	Crescimento 2017/2016	
					Valor	%
Provisões para riscos e encargos	0,00	149 496,78	103 778,78	17 532,00	-86 246,78	-83,11%
Dívidas a Terceiros - MLP	5 573 393,19	5 389 004,69	4 512 647,40	3 494 209,53	-1 018 437,87	-22,57%
Dívidas a Terceiros - CP	3 961 952,20	2 483 194,17	2 316 682,81	2 296 626,00	-20 056,81	-0,87%
Acréscimos e Diferimentos	9 042 467,31	9 346 254,04	8 987 946,69	8 500 614,37	-487 332,32	-5,42%
Total	18 577 812,70	17 367 949,68	15 921 055,68	14 308 981,90	-1 612 073,78	-10,13%
Total de Dívidas a Terceiros	9 535 345,39	7 872 198,86	6 829 330,21	5 790 835,53	-1 038 494,68	-15,21%
Dívidas a Terceiros/Passivo	51,33%	45,33%	42,89%	40,47%	-2,43%	-5,65%

A 31 de dezembro de 2017, o Passivo diminuiu 1,6 milhões de euros, isto é, (-) 10,13%, face ao exercício de 2016.

Esta variação resulta da diminuição dos valores das Dívidas a Terceiros de MLP (- 1,02 milhões de euros). Note-se que este item é composto maioritariamente por empréstimos bancários de MLP.

A 31 de dezembro 2017, foram inscritos no Passivo, Provisões para Riscos e Encargos no valor de 17.532,00 EUR, respeitantes a processos judiciais em curso.

Gráfico 14: Evolução do Passivo



4.3.2.1 DÍVIDAS A TERCEIROS

Quadro 21: Dívidas a Terceiros

(Unidade: Euro)

Dívidas a Terceiros	2014	2015	2016	2017	Crescimento 2017/2016	
					Valor	%
Provisões para Riscos e Encargos	0,00	149 496,78	103 778,78	17 532,00	-86 246,78	-83,11%
Empréstimos Obtidos	5 141 637,02	4 448 090,92	3 770 270,04	3 058 365,72	-711 904,32	-18,88%
Fornecedores c/ Factoring	37 070,79	664 839,66	525 179,32	278 397,23	-246 782,09	-46,99%
Fornecedores c/ Leasing e Cessão de	79 792,80	13 663,53	7 269,46	0,00	-7 269,46	-100,00%
Administrações Públicas - FAM	314 892,58	262 410,58	209 928,58	157 446,58	-52 482,00	-25,00%
Dívidas a Terceiros - MLP	5 573 393,19	5 538 501,47	4 616 426,18	3 511 741,53	-1 104 684,65	-23,93%
Empréstimos Obtidos ¹	1 044 846,44	950 835,13	1 025 694,00	840 244,84	-185 449,16	-18,08%
Fornecedores c/c	1 706 820,39	992 151,57	868 662,50	680 658,87	-188 003,63	-21,64%
Fornecedores, Fat. Receção e Conferência	17 263,40	0,00	0,00	196 847,70	196 847,70	-
Fornecedores de Imobilizado, c/c	750 553,20	135 224,61	57 863,13	268 148,99	210 285,86	363,42%
Fornecedores de Imobilizado, c/Garantias	0,00	173 515,38	166 578,85	166 578,85	0,00	0,00%
Estado e Outros Entes Públicos	39 873,77	41 366,65	42 637,29	32 701,61	-9 935,68	-23,30%
Garantias e Cauções	18 789,08	18 707,39	18 707,39	16 124,39	-2 583,00	-13,81%
Outros Credores	383 805,92	171 393,44	136 539,65	95 320,75	-41 218,90	-30,19%
Dívidas a Terceiros - CP	3 961 952,20	2 483 194,17	2 316 682,81	2 296 626,00	-20 056,81	-0,87%
Total	9 535 345,39	8 021 695,64	6 933 108,99	5 808 367,53	-1 124 741,46	-16,22%

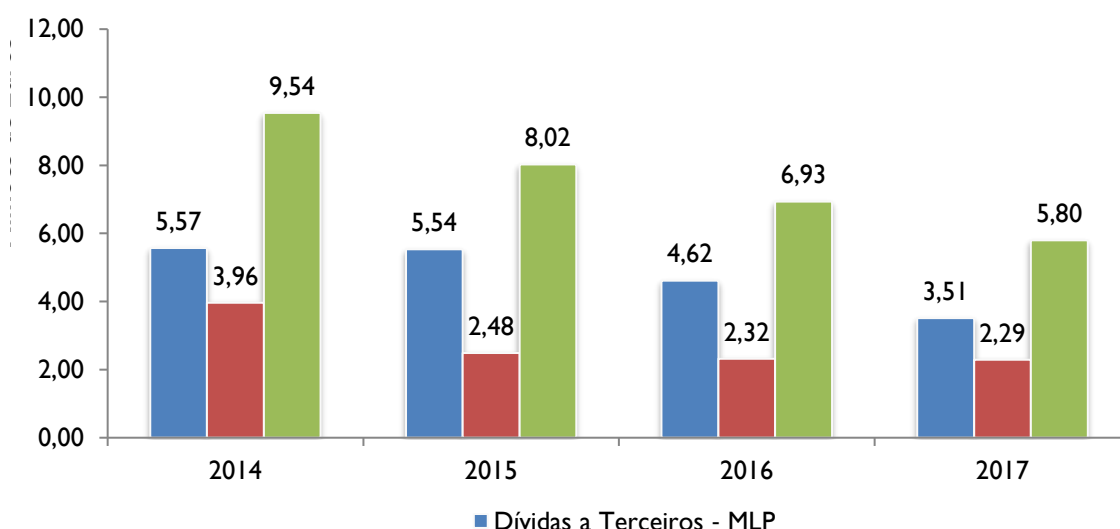
Nota: ¹O agregado "Empréstimos Obtidos" agrupa os empréstimos de curto prazo + empréstimos de médio e longo prazo com exatidão a curto prazo.

A rubrica Dívidas a Terceiros corresponde ao conjunto das obrigações do Município face ao exterior; registou no final de 2017 um saldo credor de 5,80 milhões de euros (16,20% do Ativo Líquido), com uma redução de (-) 1,13 milhões de euros, face ao final de 2016.

Do total, 3,51 milhões de euros correspondem a dívidas de Médio e Longo Prazo (MLP) e 2,29 milhões de euros a dívidas de Curto Prazo (CP).

O gráfico seguinte apresenta em detalhe a estrutura do endividamento com exigibilidade a médio e longo prazo, no quadriénio, cuja diminuição global, fica a dever-se à amortização de dívida para com instituições de crédito, isto é, em contratos de factoring e cedência de créditos, mas sobretudo, a contratos de empréstimos bancários. Note-se, que a dívida de médio e longo prazo diminuiu, face a 2016.

Gráfico 15: Evolução da Dívida a Terceiros



4.3.3 ESTRUTURA E EVOLUÇÃO DOS FUNDOS PRÓPRIOS

Os Fundos Próprios municipais com um saldo de 21,49 milhões de euros aumentaram 318.409,37 mil euros (1,5%), face a 2016, consequência do facto mencionado na nota 8.2.2 do Anexo às Demonstrações Financeiras.

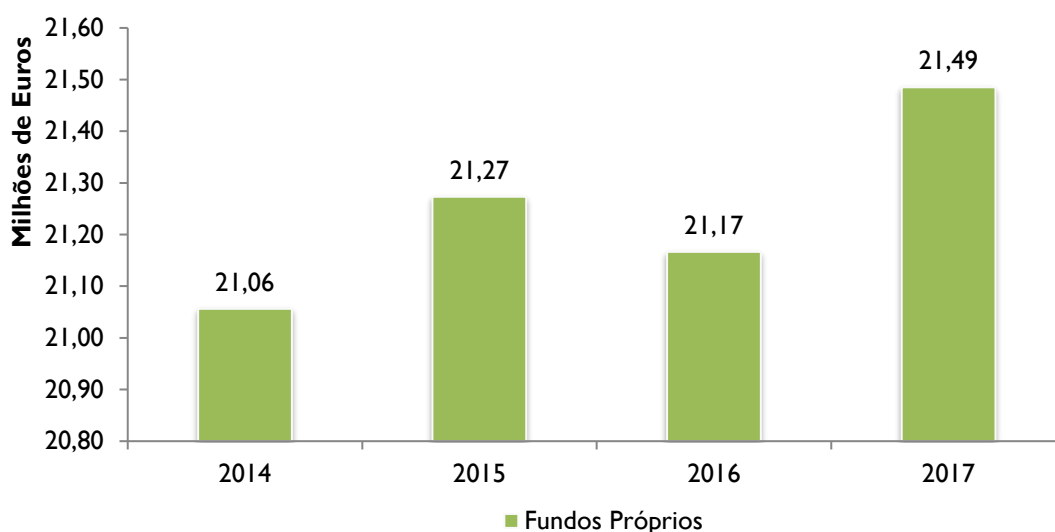
Quadro 22: Fundos Próprios

(Unidade: Euro)

Fundos Próprios	2014	2015	2016	2017	Crescimento 2017/2016	
					Valor	%
Património	18 477 644,63	18 477 644,63	18 477 644,63	18 477 644,63	0,00	0,00%
Reservas ¹	480 542,14	483 294,07	494 144,03	496 644,03	2 500,00	0,51%
Resultados Transitados	1 990 936,54	2 095 310,00	2 301 459,14	2 604 157,44	302 698,30	13,15%
Resultado Líquido do Exercício	107 125,39	216 999,10	-106 507,69	-93 296,62	13 211,07	12,40%
Total	21 056 248,70	21 273 247,80	21 166 740,11	21 485 149,48	318 409,37	1,50%

Nota: ¹As Reservas agregam reservas de reavaliação, reservas legais, subsídios e doações.

Gráfico 16: Evolução dos Fundos Próprios



O montante de Fundos Próprios resultou dos valores de 18,47 milhões de euros de Património, 496,64 mil de euros de Reservas, 2,6 milhões de euros de Resultados Transitados e (-) 93.296,62 EUR de Resultado Líquido do Exercício.

A variação positiva dos Resultados Transitados entre o fim dos exercícios de 2016 e 2017 (+302,7 mil de euros), resultou do (especialização do rendimento) reconhecimento do IMI de 2016, que apenas foi recebido em 2017, conforme nota explicativa 8.2.28 do anexo às Demonstrações Financeiras;

4.4. PROPOSTA DE APLICAÇÃO DE RESULTADOS

Em 2017, o Resultado Líquido do Município situou-se nos (-) 93.296,62 EUR (negativo em noventa e três mil, duzentos e noventa e seis euros e sessenta e dois cêntimos).

Propõe-se nos termos do ponto 2.7.3 do POCAL, que o Resultado Líquido do Exercício seja transferido para a conta de Resultados Transitados.

Quadro 23: Proposta de Aplicação de Resultados

(Unidade: Euro)

Aplicação do Resultado Líquido	2017
Reservas Legais	0,00
Resultados Transitados	-93 296,62
Resultado Líquido do Exercício	-93 296,62

CAPÍTULO V – TERMO DE ENCERRAMENTO

O presente Relatório de Gestão foi aprovado na reunião ordinária da Câmara Municipal realizada em 23 de abril de 2018.

O Presidente:

Os Vereadores:

E, foi aprovada na única reunião da sessão ordinária da Assembleia Municipal, realizada em 30 de abril de 2018.

O Presidente:

Primeiro Secretário:

Segundo Secretário:

(O presente documento, contém assinaturas eletrônicas qualificadas do cartão de cidadão dos membros do Órgão Executivo Colegial e dos membros da mesa do Órgão Deliberativo, nos termos do artigo 7.º do Decreto-Lei n.º 290-D/99, de 02 de agosto, alterado e republicado pelo Decreto-Lei n.º 88/2009, de 09 de abril.)

CAPÍTULO VI – DEMONSTRAÇÕES FINANCEIRAS

1. BALANÇO
2. DEMONSTRAÇÃO DOS RESULTADOS
3. CONTROLO ORÇAMENTAL DA RECEITA
4. CONTROLO ORÇAMENTAL DA DESPESA
5. EXECUÇÃO DO PLANO PLURIANUAL DE INVESTIMENTOS
6. MAPA DE FLUXOS DE CAIXA E CONTAS DE ORDEM
7. OPERAÇÕES DE TESOURARIA;
8. ANEXOS ÀS DEMONSTRAÇÕES FINANCEIRAS
 - 8.1 ATIVO BRUTO E AMORTIZAÇÕES DETALHADO
 - 8.2 MODIFICAÇÕES AO ORÇAMENTO DA RECEITA
 - 8.3 MODIFICAÇÕES AO ORÇAMENTO DA DESPESA
 - 8.4 MODIFICAÇÕES ÀS GRANDES OPÇÕES DO PLANO
 - 8.5 CONTRATAÇÃO ADMINISTRATIVA
 - 8.6 EMPRÉSTIMOS
 - 8.7 OUTRAS DÍVIDAS A TERCEIROS
9. RESUMO DIÁRIO DE TESOURARIA
10. SÍNTESE DE RECONCILIAÇÕES BANCÁRIAS
11. RELAÇÃO DOS EMOLUMENTOS NOTARIAIS E CUSTAS DE EXECUÇÕES FISCAIS
12. RELAÇÃO DE ACUMULAÇÃO DE FUNÇÕES
13. RELAÇÃO NOMINAL DE RESPONSÁVEIS
14. DECLARAÇÃO DE RECEBIMENTOS E PAGAMENTOS EM ATRASO
15. DECLARAÇÃO SOBRE O REGISTO DOS ENCARGOS PLURIANUAIS
16. MAPA SÍNTESE DOS BENS INVENTARIADOS

Edifício Sede do Município de Armamar, 30 de abril de 2018

I. BALANÇO

MUNICÍPIO DE ARMAMAR

Ano **2017**

De: Janeiro
Até: Dezembro
Pág. I

Balanço

(Unidade: euros)

Código Contas POCAL	ATIVO	EXERCÍCIOS			
		2017		2016	
		AB	A/P	AL	AL
	IMOBILIZADO				
	Bens de domínio público				
451	Terrenos e recursos naturais	3 950 244,21	3 011,69	3 947 232,52	3 931 152,52
452	Edifícios				
453	Outras construções e infra-estruturas	29 208 026,13	14 151 693,80	15 056 332,33	16 513 267,07
455	Bens do património histórico, artístico e cultural	3 492,00		3 492,00	3 492,00
459	Outros bens de domínio público	585 153,56	310 403,77	274 749,79	305 277,55
445	Imobilizações em curso	859 992,76		859 992,76	300 341,91
446	Adiantamentos por conta de bens de domínio público				
		34 606 908,66	14 465 109,26	20 141 799,40	21 053 531,05
	Imobilizações incorpóreas				
431	Despesas de instalação				
432	Despesas de investigação e de desenvolvimento	156 628,19	78 314,10	78 314,09	104 418,79
433	Propriedade industrial e outros direitos	149 711,75	107 704,18	42 007,57	58 437,30
443	Imobilizações em curso				
449	Adiantamentos por conta de imobilizações incorpóreas				
		306 339,94	186 018,28	120 321,66	162 856,09
	Imobilizações corpóreas				
421	Terrenos e recursos naturais	2 524 652,72		2 524 652,72	2 588 640,72
422	Edifícios e outras construções	12 643 054,29	2 974 447,33	9 668 606,96	10 068 536,18
423	Equipamento básico	1 783 098,18	1 422 242,24	360 855,94	437 898,86
424	Equipamento de transporte	590 512,08	530 674,92	59 837,16	77 556,27
425	Ferramentas e utensílios	96 544,40	91 128,89	5 415,51	8 427,63
426	Equipamento administrativo	755 591,20	691 385,10	64 206,10	72 259,30
427	Taras e vasilhame				
429	Outras imobilizações corpóreas	284 281,91	225 154,60	59 127,31	62 021,66
442	Imobilizações em curso	11 937,15		11 937,15	9 231,15
448	Adiantamento por conta de imobilizações corpóreas				
		18 689 671,93	5 935 033,08	12 754 638,85	13 324 571,77
	Investimentos financeiros				
411	Partes de capital	174 656,00		174 656,00	174 656,00
412	Obrigações e títulos de participação	367 374,58		367 374,58	367 374,58
414	Investimentos em imóveis	1 317 634,46	110 757,95	1 206 876,51	1 262 467,66
415	Outras aplicações financeiras				
441	Imobilizações em curso				
447	Adiantamentos por conta de investimentos financeiros				
		1 859 665,04	110 757,95	1 748 907,09	1 804 498,24
	Total de amortizações do Imobilizado		20 696 918,57		
	Total de Provisões do Imobilizado				
	Total do Ativo Imobilizado	55 462 585,57	20 696 918,57	34 765 667,00	36 345 457,15

AB = Ativo Bruto

AP = Amortizações e provisões acumuladas

AL = Ativo Líquido

ÓRGÃO EXECUTIVO

ÓRGÃO DELIBERATIVO

Em ____/____/____

Em ____/____/____

MUNICÍPIO DE ARMAMAR

Ano **2017**

De: Janeiro
Até: Dezembro
Pág.2

Balanço

(Unidade: euros)

Código Contas POCAL	ATIVO	EXERCÍCIOS			
		2017			2016
		AB	A/P	AL	AL
	CIRCULANTE				
	Existências:				
36	Matérias Primas, subsidiárias e de consumo	19 004,93		19 004,93	21 217,59
35	Produtos e trabalhos em curso				
34	Subprodutos, desperdícios, resíduos e refugos				
33	Produtos acabados e intermédios				
32	Mercadorias	216,70		216,70	461,20
37	Adiantamentos por conta de compras				
		19 221,63		19 221,63	21 678,79
	Dívidas de terceiros - Médio e longo prazos: (a)				
	Dívidas de terceiros - Curto prazo:				
28	Empréstimos concedidos				
211	Clientes c/c	60,00		60,00	60,00
212	Contribuintes c/c	515,36		515,36	718,08
213	Utentes c/c	57 243,76		57 243,76	124 396,15
218	Clientes, contribuintes e utentes de cobrança duvidosa	7 460,17	7 281,83	178,34	5 900,55
251	Devedores pela execução do orçamento				
227	Fornecedores c/ cauções	200,00		200,00	200,00
229	Adiantamentos a fornecedores				
2619	Adiantamentos a fornecedores de imobilizado				
24	Estado e outros entes públicos	7 899,09		7 899,09	9 638,44
264	Administração autárquica				
262+263+267	Outros devedores	8 476,33		8 476,33	131 770,11
		81 854,71	7 281,83	74 572,88	272 683,33
	Títulos negociáveis:				
151	Acções				
152	Obrigações e títulos de participação				
153	Títulos de dívida pública				
159	Outros títulos				
18	Outras aplicações de tesouraria				
	Depósitos de Garantia				
14	Depósitos de garantia				
	Direção Geral das Autarquias Locais				
13	Fundo de regularização municipal				
	Depositos em instituições financeiras e Caixa:				
12	Depósitos em instituições financeiras	257 481,31		257 481,31	240 407,27
11	Caixa	545,33		545,33	4 043,55
		258 026,64		258 026,64	244 450,82
	Acréscimos e diferimentos:				
271	Acréscimos de proveitos	649 955,81		649 955,81	168 293,72
272	Custos diferidos	26 687,42		26 687,42	35 231,98
		676 643,23		676 643,23	203 525,70
	Total do Ativo Circulante	1 035 746,21	7 281,83	1 028 464,38	742 338,64
	Total de amortizações do Imobilizado		20 696 918,57		
	Total de Provisões do Imobilizado				
	Total do Ativo	56 498 331,78	20 704 200,40	35 794 131,38	37 087 795,79

(a) A desenvolver, segundo Plano definido, atendendo às previsões de cobrança e exigibilidade da dívida ou parte dela, a mais de um ano.

AB = Ativo Bruto

AP = Amortizações e provisões acumuladas

ÓRGÃO EXECUTIVO

ÓRGÃO DELIBERATIVO

Em ____/____/____

Em ____/____/____

MUNICÍPIO DE ARMAMAR

Ano **2017**

De: Janeiro
Até: Dezembro
Pág.3

Balanço

(Unidade: euros)

Código Contas POCAL	FUNDOS PRÓPRIOS E PASSIVO	EXERCÍCIOS	
		2017	2016
	FUNDOS PRÓPRIOS		
51	Património	18 477 644,63	18 477 644,63
55	Ajustamento de partes de capital em empresas		
56	Reservas de reavaliação	115 676,00	115 676,00
	Reservas:		
571	Reservas legais	343 211,54	343 211,54
572	Reservas estatutárias		
573	Reservas contratuais		
574	Reservas livres		
575	Subsídios	33 006,49	33 006,49
576	Doações	4 750,00	2 250,00
577	Reservas decorrentes de transferências de ativos		
	Resultados transitados		
591	Resultados transitados Município	2 604 159,28	2 301 460,98
599	Resultados transitados Internalização	-1,84	-1,84
	Resultado líquido do exercício		
881	Resultados líquidos do Município	-93 296,62	-106 507,69
		21 485 149,48	21 166 740,11
	PASSIVO		
292	Provisões para riscos e encargos	17 532,00	103 778,78
	Dívidas a terceiros - Médio e longo prazos		
2312	Empréstimos de médio e longo prazo	3 058 365,72	3 770 270,04
225+226	Fornecedores - mlp	278 397,23	525 179,32
2615+2614	Fornecedores de imobilizado c/c - mlp		7 269,46
268995	Credores Administrações públicas - FAM	157 446,58	209 928,58
		3 511 741,53	4 616 426,18
	Dívidas a terceiros - Curto Prazo		
2311	Empréstimos de curto prazo	150 000,00	350 000,00
2312	Empréstimos de médio e longo prazo com exibilidade a curto prazo	690 244,84	675 694,00
269	Adiantamentos por conta de vendas	10 000,00	
221+224+223	Fornecedores c/c	680 658,87	868 662,50
228+2618	Fornecedores - Faturas em recepção e conferência	196 847,70	
252	Credores pela execução do orçamento		
219	Adiantamentos de clientes, contribuintes e utentes		
2611+2613	Fornecedores de imobilizado c/c	268 148,99	57 863,13
2612	Fornecedores de imobilizado c/garantias	166 578,85	166 578,85
24	Estado e outros entes públicos	32 701,61	42 637,29
264	Administração autárquica		
262+263+267	Outros credores	85 320,75	136 539,65
+268			
217	Garantias e Cauções	16 124,39	18 707,39
		2 296 626,00	2 316 682,81
	Acréscimos e diferimentos:		
273	Acréscimos de custos	601 863,31	541 785,36
274	Proveitos diferidos	7 898 751,06	8 446 161,33
		8 500 614,37	8 987 946,69
	Total do Passivo	14 308 981,90	15 921 055,68
	Total do Passivo e Fundos Próprios	35 794 131,38	37 087 795,79

AB = Ativo Bruto

AP = Amortizações e provisões acumuladas

AL = Ativo Líquido

ÓRGÃO EXECUTIVO

ÓRGÃO DELIBERATIVO

Em ____/____/____

Em ____/____/____

2. DEMONSTRAÇÃO DE RESULTADOS

MUNICÍPIO DE ARMAMAR

Ano 2017

De: Janeiro

Até: Dezembro

Pág. I

Demonstração de Resultados

(Unidade: euros)

Código Contas do POCAL	Custos e Perdas	Exercício			
		2017		2016	
61	Custos das mercadorias vendidas e das matérias consumidas:				
	Mercadorias	254 850,28		242 524,73	
	Matérias	47 065,35	301 915,63	71 795,50	314 320,23
62	Fornecimentos e serviços externos:		2 174 967,75		2 244 581,79
	Custos com o pessoal:				
641+642	Remunerações	2 422 463,93		2 404 982,36	
643 a 648	Encargos sociais	653 413,45	3 075 877,38	700 199,09	3 105 181,45
63	Transferências e subs. correntes concedidos e prestações sociais		163 655,51		106 846,46
66	Amortizações do exercício		2 057 220,37		1 801 741,96
67	Provisões do exercício		6 756,65		65 423,25
65	Outros custos operacionais		31 228,07		44 342,73
	(A)		7 811 621,36		7 682 437,87
68	Custos e perdas financeiros		140 767,34		183 356,06
	(C)		7 952 388,70		7 865 793,93
69	Custos e perdas extraordinários		292 702,64		247 895,47
	(E)		8 245 091,34		8 113 689,40
88	Resultado líquido do exercício.....		-93 296,62		-106 507,69
			8 151 794,72		8 007 181,71
	Proveitos e ganhos				
	Vendas e prestações de serviços:				
7111	Venda de mercadorias	301 986,05		317 477,71	
7112+7113	Venda de produtos				
712	Prestações de serviços	907 846,81	1 209 832,86	952 048,52	1 269 526,23
72	Impostos e taxas		941 274,11		823 356,59
(a)	Variação da produção				
75	Trabalhos para a própria entidade				
73	Proveitos suplementares				
74	Transferências e subsídios obtidos		5 847 812,76		5 764 829,96
76	Outros proveitos e ganhos operacionais		3 332,54		324,34
	(B)		8 002 252,27		7 858 037,12
78	Proveitos e ganhos financeiros		2 964,31		11 252,43
	(D)		8 005 216,58		7 869 289,55
79	Proveitos extraordinários		146 578,14		137 892,16
	(F)		8 151 794,72		8 007 181,71
Resumo:					
Resultados Operacionais: (B) - (A)			190 630,91		175 599,25
Resultados Financeiros: (D) - (B) - (C) - (A)			-137 803,03		-172 103,63
Resultados Correntes: (D) - '(C)			52 827,88		3 495,62
Resultado Líquido do Exercício: (F) - '(E)			-93 296,62		-106 507,69

ÓRGÃO EXECUTIVO

ÓRGÃO DELIBERATIVO

Em ____/____/____

Em ____/____/____

3. CONTROLO ORÇAMENTAL DA RECEITA

CLASSIFICAÇÃO ECONÓMICA		PREVISÕES CORRIGIDAS	RECEITAS POR COBRAR NO INÍCIO DO ANO	RECEITAS LIQUIDADAS	LIQUIDAÇÕES ANULADAS	RECEITAS COBRADAS BRUTAS	REEMBOLSOS/RESTITUIÇÕES		RECEITA COBRADA LIQUIDA	RECEITAS POR COBRAR NO FINAL DO ANO	GRAU EXEC. FINAN. DAS REC.
CÓDIGO	DESCRIÇÃO						EMITIDOS	PAGOS			
(1)	(2)	(3)	(4)	(5)	(6)	(7)	(8)	(9)	(10 = 7-9)	(11=4+5-6-7)	(12)a
	RECEITAS CORRENTES	7.443.675,00	182.905,88	7.369.252,72	350.602,77	7.128.659,06			7.128.659,06	72.896,77	95.8
01	IMPOSTOS DIRECTOS	867.230,00		962.474,26	163.226,97	799.247,29			799.247,29		92.2
0102	OUTROS	867.230,00		962.474,26	163.226,97	799.247,29			799.247,29		92.2
010202	Imposto Municipal Sobre Imóveis (I.M.I.)	521.050,00		551.948,32	135.392,38	416.555,94			416.555,94		79.9
010203	Imposto Único de Circulação (I.U.C)	118.120,00		120.368,62	7.864,24	112.504,38			112.504,38		95.2
010204	Imposto Municipal s/Transmissões Onerosas de Imóveis (I.M.T)	158.050,00		192.324,90	19.970,35	172.354,55			172.354,55		109.1
010205	Derrama	70.000,00		97.832,42		97.832,42			97.832,42		139.8
010207	Imposto Abolidos	10,00									
01020701	Contribuição Autárquica	10,00									
02	IMPOSTOS INDIRECTOS	10.230,00	140,00	11.985,61	326,00	11.685,61			11.685,61	114,00	114.2
0202	OUTROS	10.230,00	140,00	11.985,61	326,00	11.685,61			11.685,61	114,00	114.2
020206	IMPOSTOS INDIRECTOS ESPECÍFICOS DAS AUTARQUIAS LOCAIS	10.230,00	140,00	11.985,61	326,00	11.685,61			11.685,61	114,00	114.2
02020601	Mercados e Feiras	5.550,00		8.405,00	300,00	8.105,00			8.105,00		146.0
02020602	Loteamento e Obras	3.600,00		2.310,61		2.310,61			2.310,61		64.2
02020603	Ocupação de Via Pública	50,00									
02020605	Publicidade	110,00	101,00		26,00					75,00	
02020606	Saneamento	50,00									
02020607	Utilização da Rede Viária Municipal	50,00									
02020699	Outros	820,00	39,00	1.270,00		1.270,00			1.270,00	39,00	154.9
0202069902	Taxa de Depósito da Ficha Técnica da Habitação (TDFTH)	120,00									
0202069999	Outras	700,00	39,00	1.270,00		1.270,00			1.270,00	39,00	181.4
04	TAXAS, MULTAS E OUTRAS PENALIDADES	197.990,00	7.375,24	94.575,04	7.081,00	93.979,37			93.979,37	889,91	47.5
0401	TAXAS	189.380,00	7.372,05	66.123,79	6.666,03	65.942,35			65.942,35	887,46	34.8
040123	TAXAS ESPECÍFICAS DAS AUTARQUIAS LOCAIS	189.380,00	7.372,05	66.123,79	6.666,03	65.942,35			65.942,35	887,46	34.8
04012301	Mercados e Feiras	350,00	314,26	16,00	314,26	16,00			16,00		4.6
04012302	Loteamento e Obras	24.200,00	127,20	24.935,48	15,00	24.935,48			24.935,48	112,20	103.0
04012303	Ocupação de Via Pública	700,00		572,00		572,00			572,00		81.7
04012305	Caça, uso e porte de arma	30.100,00	347,98	37.188,00	402,48	36.885,50			36.885,50	248,00	122.5
04012306	Saneamento	121.350,00	6.386,24	-157,42	5.766,76	-30,49			-30,49	492,55	-0.0
04012399	OUTRAS TAXAS	12.680,00	196,37	3.569,73	167,53	3.563,86			3.563,86	34,71	28.1
0401239901	Taxa de Depósito da Ficha Técnica da Habitação (TDFTH)	10,00		28,00		28,00			28,00		280.0
0401239902	Taxa pela emissão do certificado de registo	20,00	15,00		15,00						
0401239999	Outras	12.650,00	181,37	3.541,73	152,53	3.535,86			3.535,86	34,71	28.0
0402	MULTAS E OUTRAS PENALIDADES:	8.610,00	3,19	28.451,25	414,97	28.037,02			28.037,02	2,45	325.6
040201	Juros de mora	7.500,00	0,74	26.565,63	236,69	26.329,68			26.329,68		351.1
040202	Juros compensatórios	500,00		1.335,64	171,52	1.164,12			1.164,12		232.8
040204	Coimas e Penalidades por contra-ordenações	10,00									
040299	Multas e penalidades diversas	600,00	2,45	549,98	6,76	543,22			543,22	2,45	90.5
05	RENDIMENTOS DE PROPRIEDADE	213.495,00		417.477,13	52.286,05	365.191,08			365.191,08		171.1
0502	JUROS - SOCIEDADES FINANCEIRAS	10,00		0,09	0,09						

CLASSIFICAÇÃO ECONÓMICA		PREVISÕES CORRIGIDAS	RECEITAS POR COBRAR NO INICIO DO ANO	RECEITAS LIQUIDADAS	LIQUIDAÇÕES ANULADAS	RECEITAS COBRADAS BRUTAS	REEMBOLSOS/RESTITUIÇÕES		RECEITA COBRADA LIQUIDA	RECEITAS POR COBRAR NO FINAL DO ANO	GRAU EXEC. FINAN DAS REC. (12)a
CÓDIGO	DESCRIÇÃO						EMITIDOS	PAGOS			
(1)	(2)	(3)	(4)	(5)	(6)	(7)	(8)	(9)	(10 = 7-9)	(11=4+5-6-7)	(12)a
050201	Bancos e Outras Instituições Financeiras	10,00		0,09	0,09						
0507	DIVIDENDOS E PARTICIPAÇÕES NOS LUCROS DE SOCIEDADES E QUASE-SOCIEDADES NÃO FINANCEIRAS	14.110,00		2.964,31		2.964,31			2.964,31		21.0
050703	Empresa privadas	14.100,00									
050799	Outras	10,00		2.964,31		2.964,31			2.964,31		29643.1
0510	RENDAS	199.375,00		414.512,73	52.285,96	362.226,77			362.226,77		181.7
051001	Terrenos	199.335,00		414.512,73	52.285,96	362.226,77			362.226,77		181.7
051003	Habitacões	10,00									
051004	Edifícios	10,00									
051005	Bens do Domínio Público	10,00									
051099	Outros	10,00									
06	TRANSFERÊNCIAS CORRENTES	5.057.600,00		5.038.908,59	64.814,60	4.974.093,99			4.974.093,99		98.3
0603	ADMINISTRAÇÃO CENTRAL	5.044.600,00		5.028.140,87	64.814,60	4.963.326,27			4.963.326,27		98.4
060301	ESTADO	4.898.573,00		4.945.245,90	64.814,60	4.880.431,30			4.880.431,30		99.6
06030101	Fundo de Equilíbrio Financeiro (FEF)	4.033.238,00		4.008.280,19		4.008.280,19			4.008.280,19		99.4
06030102	Fudo Social Municipal	205.985,00		205.985,00		205.985,00			205.985,00		100.0
06030199	Outras	659.350,00		730.980,71	64.814,60	666.166,11			666.166,11		101.0
0603019901	Pessoal N/docente do Ensino Pré-Escolar	73.350,00		140.421,91	64.814,60	75.607,31			75.607,31		103.1
0603019902	Pessoal N/docente do 1ºciclo do Ensino básico	115.350,00		116.805,90		116.805,90			116.805,90		101.3
0603019903	Pessoal N/docente do 2º e 3ºciclo do Ensino básico	312.150,00		320.124,90		320.124,90			320.124,90		102.6
0603019904	Pessoal N/docente s/Funções letivas	40.900,00		42.677,80		42.677,80			42.677,80		104.3
0603019905	Acordo de cooperação pré-escolar	31.050,00		32.430,63		32.430,63			32.430,63		104.4
0603019906	Situações especiais do 2º e 3º ciclos	13.650,00		13.649,16		13.649,16			13.649,16		100.0
0603019907	Atividades de enriquecimento curricular do 1º ciclo	19.250,00		41.461,18		41.461,18			41.461,18		215.4
0603019909	Componente social	37.700,00		4.050,06		4.050,06			4.050,06		10.7
0603019999	Outras	15.950,00		19.359,17		19.359,17			19.359,17		121.4
060306	Estado-Participação Comunitária em Proj.Co-Financiados	2,00									
06030604	Programa Operacional Inclusão Social e Emprego (POISE)	1,00									
06030605	Programa Operacional Regional do Norte (NORTE 2020) - Fundo Europeu de Desenvolvimento Regional(FEDER)	1,00									
060307	Serviços e Fundos Autónomos	16.850,00									
060309	Serviços e Fundos Autónomos - Subsistema Proteção à Família e Polít.Ativas Emp.e Formação Profissional	129.175,00		82.894,97		82.894,97			82.894,97		64.2
06030901	Instituto de Emprego e Formação Profissional (IEFP)	129.175,00		82.894,97		82.894,97			82.894,97		64.2
0606	SEGURANÇA SOCIAL	13.000,00		10.767,72		10.767,72			10.767,72		82.8

CLASSIFICAÇÃO ECONÓMICA		PREVISÕES CORRIGIDAS	RECEITAS POR COBRAR NO INÍCIO DO ANO	RECEITAS LIQUIDADAS	LIQUIDAÇÕES ANULADAS	RECEITAS COBRADAS BRUTAS	REEMBOLSOS/RESTITUIÇÕES		RECEITA COBRADA LIQUIDA	RECEITAS POR COBRAR NO FINAL DO ANO	GRAU EXEC. FINAN DAS REC. (12)a
CÓDIGO	DESCRIÇÃO						EMITIDOS	PAGOS			
(1)	(2)	(3)	(4)	(5)	(6)	(7)	(8)	(9)	(10 = 7-9)	(11=4+5-6-7)	(12)a
060601	Sistema de Solidariedade e Segurança Social	13.000,00		10.767,72		10.767,72			10.767,72		82.8
07	VENDA DE BENS E SERVIÇOS CORRENTES	1.065.610,00	172.883,29	824.897,89	57.832,88	870.562,79			870.562,79	69.385,51	81.7
0701	VENDA DE BENS	281.950,00	82.867,01	355.951,19	23.501,10	384.953,14			384.953,14	30.363,96	136.5
070101	Material de Escritório	10,00									
070102	Livros e Documentação Técnica	20,00									
070103	Publicações e Impressos	30,00									
070104	Fardamentos e Artigos Pessoais	10,00									
070105	Bens Inutilizados	10,00									
070106	Produtos Agrícolas e pecuários	10,00									
070107	Produtos Alimentares e Bebidas	10,00									
070108	MERCADORIAS	275.800,00	82.867,01	355.951,19	23.501,10	384.953,14			384.953,14	30.363,96	139.6
07010802	Água	275.000,00	82.807,01	355.195,87	23.501,10	384.197,82			384.197,82	30.303,96	139.7
07010899	Outros	800,00	60,00	755,32		755,32			755,32	60,00	94.4
070109	Matérias de consumo	10,00									
070110	Desperdícios, resíduos e refugos	20,00									
07011001	Sucata	10,00									
07011099	Outros	10,00									
070111	Produtos acabados e intermédios	1.020,00									
07011101	Inertes	10,00									
07011102	Água	1.000,00									
07011199	Outros	10,00									
070199	Outros	5.000,00									
0702	SERVIÇOS	499.860,00	90.010,78	460.485,40	34.159,31	477.315,32			477.315,32	39.021,55	95.5
070201	Aluguer de Espaços e Equipamentos	52.500,00	6.555,20	-38,78	6.450,73	-103,36			-103,36	169,05	-0.2
070203	Vistorias e ensaios	500,00									
070207	Alimentação e alojamento	10,00									
070208	SERVIÇOS SOCIAIS, RECREATIVOS, CULTURAIS E DE DESPORTO	46.090,00		40.063,56		40.063,56			40.063,56		86.9
07020801	Serviços Sociais	50,00									
07020802	Serviços Recreativos	20,00									
0702080201	Turismo Sénior	10,00									
0702080299	Outros	10,00									
07020803	Serviços Culturais	20,00									
0702080301	Turismo Sénior	10,00									
0702080399	Outros	10,00									
07020804	Serviços desportivos	46.000,00		40.063,56		40.063,56			40.063,56		87.1
070209	SERVIÇOS ESPECÍFICOS DAS AUTARQUIAS	400.260,00	83.435,58	420.415,38	27.698,58	437.309,88			437.309,88	38.842,50	109.3
07020901	Saneamento e águas residuais	115.000,00	26.249,93	153.257,29	591,30	164.472,10			164.472,10	14.443,82	143.0
07020902	Resíduos Sólidos	235.000,00	48.296,50	214.699,99	10.458,01	234.314,03			234.314,03	18.224,45	99.7
07020903	Transportes Colectivos de Pessoas e Mercadorias	1.010,00	38,64	3.751,90	210,00	3.452,12			3.452,12	128,42	341.8
0702090302	Transportes Escolares	1.000,00	38,64	3.751,90	210,00	3.452,12			3.452,12	128,42	345.2
0702090399	Outros	10,00									
07020904	Trabalhos por Conta de Particulares	1.000,00									
07020905	Cemitérios	500,00		3.148,00		3.148,00			3.148,00		629.6
07020906	Mercados e Feiras	11.750,00	8.704,18		7.915,83					788,35	

(a) (12 = 10 / 3 * 100)

CLASSIFICAÇÃO ECONÓMICA		PREVISÕES CORRIGIDAS	RECEITAS POR COBRAR NO INICIO DO ANO	RECEITAS LIQUIDADAS	LIQUIDAÇÕES ANULADAS	RECEITAS COBRADAS BRUTAS	REEMBOLSOS/RESTITUIÇÕES		RECEITA COBRADA LIQUIDA	RECEITAS POR COBRAR NO FINAL DO ANO	GRAU EXEC. FINAN. DAS REC. (12)a
CÓDIGO	DESCRIÇÃO						EMITIDOS	PAGOS			
(1)	(2)	(3)	(4)	(5)	(6)	(7)	(8)	(9)	(10 = 7-9)	(11=4+5-6-7)	(12)a
07020999	Outros Serviços específicos das autarquias	36.000,00	146,33	45.558,20	8.523,44	31.923,63			31.923,63	5.257,46	88.7
070299	Outros Serviços	500,00	20,00	45,24	10,00	45,24			45,24	10,00	9.0
0703	RENDAS	283.800,00	5,50	8.461,30	172,47	8.294,33			8.294,33		2.9
070301	Habitações	350,00	5,50	8.461,30	172,47	8.294,33			8.294,33		2369.8
070302	Edifícios	10.950,00									
070399	Outras	272.500,00									
08	OUTRAS RECEITAS CORRENTES	31.520,00	2.507,35	18.934,20	5.035,27	13.898,93			13.898,93	2.507,35	44.1
0801	OUTRAS	31.520,00	2.507,35	18.934,20	5.035,27	13.898,93			13.898,93	2.507,35	44.1
080199	OUTRAS	31.520,00	2.507,35	18.934,20	5.035,27	13.898,93			13.898,93	2.507,35	44.1
08019901	Indemnizações por deterioração, roubo e extravio de bens patrimoniais	10,00									
08019902	Indemniz. estragos provocados por outrém viaturas ou outros equipamentos das autarquias	10,00									
08019903	IVA Reembolsado	9.000,00									
08019999	DIVERSAS	22.500,00	2.507,35	18.934,20	5.035,27	13.898,93			13.898,93	2.507,35	61.8
0801999902	Emolumentos de Custas de Execuções Fiscais	2.500,00	7,35	1.650,82	20,30	1.630,52			1.630,52	7,35	65.2
0801999999	Receitas Correntes Diversas	20.000,00	2.500,00	17.283,38	5.014,97	12.268,41			12.268,41	2.500,00	61.3
	RECEITAS DE CAPITAL	1.795.649,00		968.391,47		968.391,47			968.391,47		53.9
09	VENDAS DE BENS DE INVESTIMENTO	241.500,00		72.850,00		72.850,00			72.850,00		30.2
0901	TERRENOS	192.220,00		51.850,00		51.850,00			51.850,00		27.0
090101	Sociedades e Quase-Sociedades Não Financeiras	44.000,00		23.000,00		23.000,00			23.000,00		52.3
090102	Sociedades Financeiras	10,00									
090109	Instituições S/Fins Lucrativos	10,00									
090110	Famílias	148.200,00		28.850,00		28.850,00			28.850,00		19.5
0902	HABITAÇÕES	10,00									
090210	Famílias	10,00									
0903	EDIFÍCIOS	45.020,00		21.000,00		21.000,00			21.000,00		46.6
090301	Sociedades e Quase-Sociedades Não Financeiras	22.500,00		21.000,00		21.000,00			21.000,00		93.3
090302	Sociedades Financeiras	10,00									
090309	Instituições S/Fins Lucrativos	10,00									
090310	Famílias	22.500,00									
0904	OUTROS BENS DE INVESTIMENTO	4.250,00									
090401	SOCIEDADES E QUASE-SOCIEDADES NÃO FINANCEIRAS	3.800,00									
09040101	Equipamento de Transporte	1.250,00									
09040102	Maquinaria e Equipamento	2.500,00									
09040103	Outros	50,00									
090402	SOCIEDADES FINANCEIRAS	150,00									
09040201	Equipamento de Transporte	50,00									
09040202	Maquinaria e Equipamento	50,00									
09040203	Outros	50,00									

CLASSIFICAÇÃO ECONÓMICA		PREVISÕES CORRIGIDAS	RECEITAS POR COBRAR NO INÍCIO DO ANO	RECEITAS LIQUIDADAS	LIQUIDAÇÕES ANULADAS	RECEITAS COBRADAS BRUTAS	REEMBOLSOS/RESTITUIÇÕES		RECEITA COBRADA LIQUIDA (10 = 7-9)	RECEITAS POR COBRAR NO FINAL DO ANO (11=4+5-6-7)	GRAU EXEC. FINAN DAS REC. (12)a
CÓDIGO	DESCRIÇÃO						EMITIDOS	PAGOS			
(1)	(2)	(3)	(4)	(5)	(6)	(7)	(8)	(9)	(10 = 7-9)	(11=4+5-6-7)	(12)a
090409	INSTITUIÇÕES SEM FINS LUCRATIVOS	150,00									
09040901	Equipamento de Transporte	50,00									
09040902	Maquinaria e Equipamento	50,00									
09040903	Outros	50,00									
090410	FAMILIAS	150,00									
09041001	Equipamento de Transporte	50,00									
09041002	Maquinaria e Equipamento	50,00									
09041003	Outros	50,00									
10	TRANSFERÊNCIAS DE CAPITAL	1.203.549,00		545.541,47		545.541,47			545.541,47		45.3
1001	SOCIEDADES E QUASE-SOCIEDADES NÃO FINANCEIRAS	10,00									
100101	PÚBLICAS	10,00									
10010101	Empresas Publicas(EP)	10,00									
1003	ADMINISTRAÇÃO CENTRAL	1.203.539,00		545.541,47		545.541,47			545.541,47		45.3
100301	ESTADO	477.138,00		468.138,00		468.138,00			468.138,00		98.1
10030101	Fundo de Equilíbrio Financeiro(FEF)	448.138,00		448.138,00		448.138,00			448.138,00		100.0
10030104	Cooperação Técnica e Financeira	29.000,00		20.000,00		20.000,00			20.000,00		69.0
1003010401	Ministério de Educação	20.000,00		20.000,00		20.000,00			20.000,00		100.0
1003010402	Direção Geral das Autarquias Locais: Fundo de Emergência Municipal	9.000,00									
100307	ESTADO- PARTICIPAÇÃO COMUNITÁRIA EM PROJECTOS CO-FINANCIADOS	726.401,00		77.403,47		77.403,47			77.403,47		10.7
10030702	Fundo Europeu de Desenvolvimento Regional(FEDER)	726.400,00		77.403,47		77.403,47			77.403,47		10.7
10030704	Programa Operacional Sustentabilidade e Eficiência no Uso de Recursos (POSEUR)	1,00									
12	PASSIVOS FINANCEIROS	350.000,00		350.000,00		350.000,00			350.000,00		100.0
1205	EMPRÉSTIMOS A CURTO PRAZO	350.000,00		350.000,00		350.000,00			350.000,00		100.0
120502	Sociedades Financeiras	350.000,00		350.000,00		350.000,00			350.000,00		100.0
13	OUTRAS RECEITAS DE CAPITAL	600,00									
1301	OUTRAS	600,00									
130101	Indemnizações	600,00									
	OUTRAS RECEITAS	42.475,28	1.645,76	25.599,09	996,89	25.599,09			25.599,09	648,87	60.3
15	REPOSIÇÕES NÃO ABATIDAS NOS PAGAMENTOS	21.550,00	1.645,76	4.673,81	996,89	4.673,81			4.673,81	648,87	21.7
1501	REPOSIÇÕES NÃO ABATIDAS NOS PAGAMENTOS	21.550,00	1.645,76	4.673,81	996,89	4.673,81			4.673,81	648,87	21.7
150101	Reposições não abatidas nos pagamentos	21.550,00	1.645,76	4.673,81	996,89	4.673,81			4.673,81	648,87	21.7
16	SALDO DA GERÊNCIA ANTERIOR	20.925,28		20.925,28		20.925,28			20.925,28		100.0
1601	SALDO ORÇAMENTAL	20.925,28		20.925,28		20.925,28			20.925,28		100.0
160101	Na posse do serviço	20.925,28		20.925,28		20.925,28			20.925,28		100.0
TOTAL		9.281.799,28	184.551,64	8.363.243,28	351.599,66	8.122.649,62			8.122.649,62	73.545,64	87.5

(a) (12 = 10 /3 * 100)

ENTIDADE MA - Município de Armamar

ANO 2017
Período: 2017/01/01 a 2017/12/31
PÁG. 6

Em ____ de _____ de ____

Em ____ de _____ de ____

4. CONTROLO ORÇAMENTAL DA DESPESA

MAPA DO CONTROLO ORÇAMENTAL DA DESPESA

ENTIDADE MA - Município de Armamar

Período: 2017/01/01 a 2017/12/31

ANO 2017
PAG. 1

CLASSIFICAÇÃO		DOTAÇÕES	COMPROMISSOS ASSUMIDOS			DESPESA PAGA	DIFERENÇAS			GRAU DE EXECUÇÃO ORÇAMENTAL DA DESPESA (11) a)
ECONÓMICA (1)	DESCRIÇÃO (2)		EXERCÍCIO (4)	EXERCÍCIOS FUTUROS (5)	TOTAL (6)		DOTAÇÃO NÃO COMPROMETIDA (8 = 3 - 4)	SALDO (9 = 3 - 7)	COMPROMISSOS POR PAGAR (10 = 4 - 7)	
	D E S P E S A S C O R R E N T E S	6.885.215,14	6.856.557,36	972.784,31	7.829.341,67	6.350.433,46	28.657,78	534.781,68	506.123,90	92.23
01	DESPESAS COM O PESSOAL	2.994.633,26	2.994.114,83		2.994.114,83	2.976.008,24	518,43	18.625,02	18.106,59	99.38
0101	REMUNERAÇÕES CERTAS E PERMANENTES	2.258.418,96	2.258.078,98		2.258.078,98	2.257.168,73	339,98	1.250,23	910,25	99.94
010101	Titulares de órgãos de soberania e membros de órgãos autárquicos	90.368,57	90.368,57		90.368,57	90.368,57				100.00
010104	Pessoal em regime de contrato de trabalho para o exercício de funções públicas por tempo indeterminado	1.483.621,10	1.483.621,10		1.483.621,10	1.483.621,10				100.00
01010401	Pessoal em funções	1.427.198,02	1.427.198,02		1.427.198,02	1.427.198,02				100.00
01010404	Recrutamento de Pessoal para novos postos de trabalho	56.423,08	56.423,08		56.423,08	56.423,08				100.00
010106	Pessoal em regime de contrato de trabalho para o exercício de funções públicas a termo resolutivo	4.809,79	4.809,79		4.809,79	4.809,79				100.00
01010601	Pessoal em funções	4.809,79	4.809,79		4.809,79	4.809,79				100.00
010107	Pessoal em regime de tarefa ou avença	30.807,86	30.467,88		30.467,88	29.557,63	339,98	1.250,23	910,25	95.94
010108	Pessoal aguardando aposentação	2.289,09	2.289,09		2.289,09	2.289,09				100.00
010109	Pessoal em qualquer outra situação	121.332,31	121.332,31		121.332,31	121.332,31				100.00
010111	Representação	25.614,96	25.614,96		25.614,96	25.614,96				100.00
010113	SUBSIDIO DE REFEIÇÃO	171.461,98	171.461,98		171.461,98	171.461,98				100.00
01011301	Pessoal em funções	162.806,88	162.806,88		162.806,88	162.806,88				100.00
01011302	Pessoal em qualquer outra situação	3.417,50	3.417,50		3.417,50	3.417,50				100.00
01011303	Membros dos órgãos autárquicos	5.237,60	5.237,60		5.237,60	5.237,60				100.00
010114	SUBSIDIO DE FÉRIAS E DE NATAL	296.127,53	296.127,53		296.127,53	296.127,53				100.00
01011401	Pessoal em funções	260.219,89	260.219,89		260.219,89	260.219,89				100.00
01011402	Pessoal em qualquer outra situação	35.907,64	35.907,64		35.907,64	35.907,64				100.00
010115	Remunerações por doença e maternidade/paternidade	31.985,77	31.985,77		31.985,77	31.985,77				100.00
0102	ABONOS VARIÁVEIS OU EVENTUAIS	55.935,90	55.935,90		55.935,90	55.905,90		30,00	30,00	99.95
010202	Horas extraordinárias	31.484,37	31.484,37		31.484,37	31.484,37				100.00
010203	Alimentação e alojamento	180,00	180,00		180,00	150,00		30,00	30,00	83.33
010204	Ajudas de custo	4.440,39	4.440,39		4.440,39	4.440,39				100.00
010205	Abono para falhas	6.453,44	6.453,44		6.453,44	6.453,44				100.00
010212	Indemnizações por cessação de funções	202,30	202,30		202,30	202,30				100.00
010213	OUTROS SUPLEMENTOS E PRÉMIOS	13.175,40	13.175,40		13.175,40	13.175,40				100.00
01021302	Outros	291,67	291,67		291,67	291,67				100.00
01021303	Senhas de presença	12.883,73	12.883,73		12.883,73	12.883,73				100.00
0103	SEGURANÇA SOCIAL	680.278,40	680.099,95		680.099,95	662.933,61	178,45	17.344,79	17.166,34	97.45
010301	Encargos com a saúde	86.752,25	86.752,25		86.752,25	69.704,66		17.047,59	17.047,59	80.35
010302	Outros encargos com a saúde	26.475,68	26.475,68		26.475,68	26.475,68				100.00
010303	Subsidio familiar a crianças e jovens	16.867,10	16.867,10		16.867,10	16.867,10				100.00
010304	Outras prestações familiares	2.135,78	2.135,78		2.135,78	2.135,78				100.00
010305	CONTRIBUIÇÕES PARA A SEGURANÇA SOCIAL	495.052,59	495.052,59		495.052,59	494.933,84		118,75	118,75	99.98
01030501	Assistência na doença dos funcionários públicos ADSE	130,00	130,00		130,00	11,25		118,75	118,75	8.65
01030502	Segurança social do pessoal em regime de contrato de trabalho em funções públicas (RCTPP)	492.122,35	492.122,35		492.122,35	492.122,35				100.00
0103050201	Caixa Geral de Aposentações	287.026,54	287.026,54		287.026,54	287.026,54				100.00
0103050202	Segurança Social - Regime Geral	205.095,81	205.095,81		205.095,81	205.095,81				100.00
01030503	Outros	2.800,24	2.800,24		2.800,24	2.800,24				100.00
0103050301	Serviços de Assistência Medico-Social (SAMS)	1.809,30	1.809,30		1.809,30	1.809,30				100.00
0103050303	Segurança Social - Entidades Contratantes trabalhadores independentes	990,94	990,94		990,94	990,94				100.00
010309	SEGUROS	52.995,00	52.816,55		52.816,55	52.816,55	178,45	178,45		99.66
01030901	Seguros de acidentes no trabalho e doenças profissionais	52.995,00	52.816,55		52.816,55	52.816,55	178,45	178,45		99.66
02	AQUISIÇÃO DE BENS E SERVIÇOS	3.400.466,67	3.372.415,41	660.718,32	4.033.133,73	2.936.930,89	28.051,26	463.535,78	435.484,52	86.37
0201	AQUISIÇÃO DE BENS	954.812,42	953.371,57	216.506,00	1.169.877,57	771.320,87	1.440,85	183.491,55	182.050,70	80.78
020101	Matérias primas e subsidiárias	20.450,00	20.051,41		20.051,41	15.284,83	398,59	5.165,17	4.766,58	74.74
020102	COMBUSTÍVEIS E LUBRIFICANTES	106.032,08	105.990,00		105.990,00	85.729,98	42,08	20.302,10	20.260,02	80.85

(a) (11 = 7 / 3 * 100)

MAPA DO CONTROLO ORÇAMENTAL DA DESPESA

ENTIDADE MA - Município de Armamar

Período: 2017/01/01 a 2017/12/31

ANO 2017
PAG. 2

CLASSIFICAÇÃO		DOTAÇÕES	COMPROMISSOS ASSUMIDOS			DESPESA PAGA	DIFERENÇAS			GRAU DE EXECUÇÃO ORÇAMENTAL DA DESPESA (11) a)
			EXERCÍCIO	EXERCÍCIOS FUTUROS	TOTAL		DOTAÇÃO NÃO COMPROMETIDA (8 = 3 - 4)	SALDO (9 = 3 - 7)	COMPROMISSOS POR PAGAR (10 = 4 - 7)	
ECONÓMICA (1)	DESCRIÇÃO (2)	CORRIGIDAS (3)	(4)	(5)	(6)	(7)	(8 = 3 - 4)	(9 = 3 - 7)	(10 = 4 - 7)	(11) a)
02010202	Gasóleo	98.644,03	98.602,02		98.602,02	80.280,54	42,01	18.363,49	18.321,48	81.38
02010299	Outros	7.388,05	7.387,98		7.387,98	5.449,44	0,07	1.938,61	1.938,54	73.76
020104	Limpeza e higiene	10.681,59	10.616,08		10.616,08	9.040,10	65,51	1.641,49	1.575,98	84.63
020105	Alimentação - Refeições confeccionadas	44.480,47	44.480,47		44.480,47	44.480,47				100.00
020108	Material de escritório	7.218,39	7.218,35		7.218,35	6.942,68	0,04	275,71	275,67	96.18
020109	Produtos químicos e farmacêuticos	9.089,00	9.088,29		9.088,29	6.040,02	0,71	3.048,98	3.048,27	66.45
020112	Material de transporte - Peças	21.036,00	20.875,00		20.875,00	18.675,22	161,00	2.360,78	2.199,78	88.78
020114	Outro material - Peças	1.009,00	996,33		996,33	598,50	12,67	410,50	397,83	59.32
020115	Prémios,condecorações e ofertas	5.837,89	5.837,89		5.837,89	5.837,89				100.00
020116	MERCADORIAS PARA VENDA	524.100,00	523.863,66	216.506,00	740.369,66	395.644,69	236,34	128.455,31	128.218,97	75.49
02011601	Água	524.100,00	523.863,66	216.506,00	740.369,66	395.644,69	236,34	128.455,31	128.218,97	75.49
020118	Livros e documentação técnica	2.792,50	2.792,50		2.792,50	42,50		2.750,00	2.750,00	1.52
020119	Artigos honoríficos e de decoração	656,00	656,00		656,00	656,00				100.00
020120	Material de educação, cultura e recreio	509,17	509,17		509,17	509,17				100.00
020121	Outros bens	200.920,33	200.396,42		200.396,42	181.838,82	523,91	19.081,51	18.557,60	90.50
0202	AQUISIÇÃO DE SERVIÇOS	2.445.654,25	2.419.043,84	444.212,32	2.863.256,16	2.165.610,02	26.610,41	280.044,23	253.433,82	88.55
020201	Encargos de instalações	443.874,82	443.491,27	7.163,00	450.654,27	415.499,44	383,55	28.375,38	27.991,83	93.61
020202	Limpeza e higiene	328.605,09	328.194,96	123.507,10	451.702,06	222.920,87	410,13	105.684,22	105.274,09	67.84
020203	Conservação de bens	49.436,51	49.399,62		49.399,62	39.196,35	36,89	10.240,16	10.203,27	79.29
020204	Locação de edifícios	364.616,09	364.616,09		364.616,09	364.616,09				100.00
020205	Locação de material de informática	21.203,75	21.203,75		21.203,75	18.561,52		2.642,23	2.642,23	87.54
020206	Locação de material de transporte	18.182,40	18.182,40		18.182,40	12.500,40		5.682,00	5.682,00	68.75
020208	Locação de outros bens	15.444,71	15.444,71	8.528,00	23.972,71	8.244,99		7.199,72	7.199,72	53.38
020209	Comunicações	54.500,00	54.230,11	1.057,30	55.287,41	52.717,05	269,89	1.782,95	1.513,06	96.73
020210	Transportes	170.797,41	170.466,37	88.900,64	259.367,01	143.104,96	331,04	27.692,45	27.361,41	83.79
020212	Seguros	50.006,94	47.837,98		47.837,98	47.837,98	2.168,96	2.168,96		95.66
020213	Deslocações e estadas	34.190,89	34.133,01		34.133,01	33.803,01	57,88	387,88	330,00	98.87
020214	Estudos,pareceres,projectos e consultadoria	90.887,78	69.977,78		69.977,78	69.977,78	20.910,00	20.910,00		76.99
020215	Formação	5.323,10	5.323,10		5.323,10	3.868,10		1.455,00	1.455,00	72.67
020217	Publicidade	12.638,76	12.315,47		12.315,47	11.963,59	323,29	675,17	351,88	94.66
020218	Vigilância e segurança	10.046,95	10.046,95		10.046,95	9.539,88		507,07	507,07	94.95
020219	Assistência técnica	12.155,37	12.155,37		12.155,37	10.253,24		1.902,13	1.902,13	84.35
020220	Outros trabalhos especializados	422.057,12	420.910,58	215.056,28	635.966,86	363.817,25	1.146,54	58.239,87	57.093,33	86.20
020224	Encargos de cobrança de receitas	17.666,36	17.666,36		17.666,36	17.666,36				100.00
020225	Outros serviços	324.020,20	323.447,96		323.447,96	319.521,16	572,24	4.499,04	3.926,80	98.61
03	JUROS E OUTROS ENCARGOS	149.234,70	149.146,61	301.865,99	451.012,60	140.579,33	88,09	8.655,37	8.567,28	94.20
0301	JUROS DA DÍVIDA PÚBLICA	61.728,88	61.728,88	160.499,39	222.228,27	61.728,88				100.00
030103	SOCIEDADES FINANCEIRAS- BANCOS E OUTRAS INSTITUIÇÕES FINANCEIRAS	44.456,26	44.456,26	84.733,85	129.190,11	44.456,26				100.00
03010301	Empréstimos de Curto Prazo	2.782,37	2.782,37		2.782,37	2.782,37				100.00
03010302	EMPRÉSTIMOS DE MÉDIO E LONGO PRAZO	41.673,89	41.673,89	84.733,85	126.407,74	41.673,89				100.00
0301030201	Caixa Geral de Depósitos	18.904,39	18.904,39	37.042,89	55.947,28	18.904,39				100.00
0301030206	Caixa Crédito Agrícola Mutuo	22.769,50	22.769,50	47.690,96	70.460,46	22.769,50				100.00
030105	Administração Pública Central	17.272,62	17.272,62	75.765,54	93.038,16	17.272,62				100.00
03010502	Empréstimos de Médio e Longo Prazos	17.272,62	17.272,62	75.765,54	93.038,16	17.272,62				100.00
0301050202	Programa de Apoio a Economia Local (PAEL)	17.272,62	17.272,62	75.765,54	93.038,16	17.272,62				100.00
0302	OUTROS ENCARGOS CORRENTES DA DÍVIDA PÚBLICA	49.650,28	49.639,12	123.409,41	173.048,53	49.639,12	11,16	11,16		99.98
030201	DESPESAS DIVERSAS	49.650,28	49.639,12	123.409,41	173.048,53	49.639,12	11,16	11,16		99.98
03020101	Comissões bancárias com manutenção de contas, contratos de empréstimos, factoring e cedências de créditos	49.650,28	49.639,12	123.409,41	173.048,53	49.639,12	11,16	11,16		99.98
0303	JUROS DE LOCAÇÃO FINANCEIRA	58,37	58,37		58,37	58,37				100.00
030305	Material de transporte	58,37	58,37		58,37	58,37				100.00
0305	OUTROS JUROS	31.062,17	31.062,17	14.645,19	45.707,36	22.494,89		8.567,28	8.567,28	72.42
030502	Outros	31.062,17	31.062,17	14.645,19	45.707,36	22.494,89		8.567,28	8.567,28	72.42
03050202	Juros de mora	27.640,70	27.640,70		27.640,70	19.073,42		8.567,28	8.567,28	69.00
03050203	Juros de contratos de factoring/cedência de créditos	2.039,44	2.039,44		2.039,44	2.039,44				100.00
03050299	Juros de acordos c/ fornecedores	1.382,03	1.382,03	14.645,19	16.027,22	1.382,03				100.00

(a) (11 = 7 / 3 * 100)

MAPA DO CONTROLO ORÇAMENTAL DA DESPESA

ENTIDADE MA - Município de Armamar

Período: 2017/01/01 a 2017/12/31

ANO 2017
PAG. 3

CLASSIFICAÇÃO		DOTAÇÕES CORRIGIDAS	COMPROMISSOS ASSUMIDOS			DESPESA PAGA	DIFERENÇAS			GRAU DE EXECUÇÃO ORÇAMENTAL DA DESPESA (11) a)
ECONÓMICA (1)	DESCRIÇÃO (2)		EXERCÍCIO (4)	EXERCÍCIOS FUTUROS (5)	TOTAL (6)		DOTAÇÃO NÃO COMPROMETIDA (8 = 3 - 4)	SALDO (9 = 3 - 7)	COMPROMISSOS POR PAGAR (10 = 4 - 7)	
0306	OUTROS ENCARGOS FINANCEIROS	6.735,00	6.658,07	3.312,00	9.970,07	6.658,07	76,93	76,93		98.86
030601	Outros encargos financeiros	6.735,00	6.658,07	3.312,00	9.970,07	6.658,07	76,93	76,93		98.86
04	TRANSFERÊNCIAS CORRENTES	183.562,02	183.562,02	10.200,00	193.762,02	177.312,02		6.250,00	6.250,00	96.60
0405	ADMINISTRAÇÃO LOCAL	21.951,15	21.951,15		21.951,15	21.951,15				100.00
040501	CONTINENTE	21.951,15	21.951,15		21.951,15	21.951,15				100.00
04050104	Associação de municípios	21.951,15	21.951,15		21.951,15	21.951,15				100.00
0407	INSTITUIÇÕES SEM FINS LUCRATIVOS	65.686,48	65.686,48	10.200,00	75.886,48	59.436,48		6.250,00	6.250,00	90.49
040701	Instituições sem fins lucrativos	65.686,48	65.686,48	10.200,00	75.886,48	59.436,48		6.250,00	6.250,00	90.49
0408	FAMÍLIAS	95.924,39	95.924,39		95.924,39	95.924,39				100.00
040802	Outras	95.924,39	95.924,39		95.924,39	95.924,39				100.00
04080201	Programas ocupacionais	95.924,39	95.924,39		95.924,39	95.924,39				100.00
05	SUBSÍDIOS	117.376,16	117.376,16		117.376,16	79.660,65		37.715,51	37.715,51	67.87
0501	SOCIEDADES E QUASE-SOCIEDADES NÃO FINANCEIRAS	104.549,02	104.549,02		104.549,02	66.833,51		37.715,51	37.715,51	63.93
050103	Privadas	104.549,02	104.549,02		104.549,02	66.833,51		37.715,51	37.715,51	63.93
0508	FAMÍLIAS	12.827,14	12.827,14		12.827,14	12.827,14				100.00
050803	Outras	12.827,14	12.827,14		12.827,14	12.827,14				100.00
06	OUTRAS DESPESAS CORRENTES	39.942,33	39.942,33		39.942,33	39.942,33				100.00
0602	DIVERSAS	39.942,33	39.942,33		39.942,33	39.942,33				100.00
060201	Impostos e taxas	21.672,13	21.672,13		21.672,13	21.672,13				100.00
060203	OUTRAS	18.270,20	18.270,20		18.270,20	18.270,20				100.00
06020305	Outras	18.270,20	18.270,20		18.270,20	18.270,20				100.00
	DESPESAS DE CAPITAL	2.396.584,14	2.382.205,49	4.263.406,48	6.645.611,97	1.728.749,72	14.378,65	667.834,42	653.455,77	72.13
07	AQUISIÇÃO DE BENS DE CAPITAL	861.713,39	847.334,74		847.334,74	310.878,97	14.378,65	550.834,42	536.455,77	36.08
0701	INVESTIMENTOS	187.692,94	173.332,97		173.332,97	156.761,33	14.359,97	30.931,61	16.571,64	83.52
070101	Terrenos	15.830,00	15.830,00		15.830,00	15.830,00				100.00
070102	HABITAÇÕES	908,00	906,21		906,21	906,21	1,79	1,79		99.80
07010203	Reparação e Beneficiação	908,00	906,21		906,21	906,21	1,79	1,79		99.80
070103	EDIFÍCIOS	5.934,00	5.922,18		5.922,18		11,82	5.934,00	5.922,18	
07010303	Mercados e instalações de fiscalização sanitária	1,00					1,00	1,00		
07010305	Escolas	5.932,00	5.922,18		5.922,18		9,82	5.932,00	5.922,18	
07010307	Outros	1,00					1,00	1,00		
070104	CONSTRUÇÕES DIVERSAS	60.583,61	46.585,03		46.585,03	46.585,03	13.998,58	13.998,58		76.89
07010413	Outras Construções	60.583,61	46.585,03		46.585,03	46.585,03	13.998,58	13.998,58		76.89
070106	MATERIAL DE TRANSPORTES	20.104,43	20.104,43		20.104,43	20.104,43				100.00
07010602	Outros	20.104,43	20.104,43		20.104,43	20.104,43				100.00
070107	Equipamento de Informática	19.753,68	19.753,68		19.753,68	18.812,73		940,95	940,95	95.24
070108	Software Informático	15.510,51	15.509,51		15.509,51	9.974,51	1,00	5.536,00	5.535,00	64.31
070110	EQUIPAMENTO BÁSICO	47.830,46	47.827,45		47.827,45	43.653,94	3,01	4.176,52	4.173,51	91.27
07011001	Equipamento de Recolha de Resíduos	1,00					1,00	1,00		
07011002	Outros	47.829,46	47.827,45		47.827,45	43.653,94	2,01	4.175,52	4.173,51	91.27
070111	Ferramentas e Utensílios	1.235,25	894,48		894,48	894,48	340,77	340,77		72.41
070113	Investimentos Incorpóreos	1,00					1,00	1,00		
070115	Outros Investimentos	2,00					2,00	2,00		
0702	LOCAÇÃO FINANCEIRA	7.270,00	7.269,52		7.269,52	7.269,52	0,48	0,48		99.99
070205	Material de transporte	7.270,00	7.269,52		7.269,52	7.269,52	0,48	0,48		99.99
0703	BENS DE DOMÍNIO PÚBLICO	666.750,45	666.732,25		666.732,25	146.848,12	18,20	519.902,33	519.884,13	22.02
070303	Outras construções e infraestruturas	666.750,45	666.732,25		666.732,25	146.848,12	18,20	519.902,33	519.884,13	22.02
07030301	Viadutos, Arruamentos E Obras Complementares	533.106,85	533.101,60		533.101,60	140.936,62	5,25	392.170,23	392.164,98	26.44
07030302	Sistema de Drenagem de Águas Residuais	6.428,10	6.428,10		6.428,10	315,00		6.113,10	6.113,10	4.90
07030303	Estações de Tratamento de Águas Residuais	2,00					2,00	2,00		
07030304	Iluminação Pública	6.068,00	6.066,05		6.066,05		1,95	6.068,00	6.066,05	
07030305	Parques e Jardins	2,00					2,00	2,00		
07030308	Viação Rural	121.140,50	121.136,50		121.136,50	5.596,50	4,00	115.544,00	115.540,00	4.62
07030313	Outros	3,00					3,00	3,00		
08	TRANSFERÊNCIAS DE CAPITAL	135.035,27	135.035,27	281.872,09	416.907,36	118.035,27		17.000,00	17.000,00	87.41

(a) (11 = 7 / 3 * 100)

MAPA DO CONTROLO ORÇAMENTAL DA DESPESA

ENTIDADE MA - Município de Armamar

Período: 2017/01/01 a 2017/12/31

ANO 2017
PAG. 4

CLASSIFICAÇÃO		DOTAÇÕES	COMPROMISSOS ASSUMIDOS			DESPESA PAGA	DIFERENÇAS			GRAU DE EXECUÇÃO ORÇAMENTAL DA DESPESA (11) a)
			EXERCÍCIO	EXERCÍCIOS FUTUROS	TOTAL		DOTAÇÃO NÃO COMPROMETIDA (8 = 3 - 4)	SALDO (9 = 3 - 7)	COMPROMISSOS POR PAGAR (10 = 4 - 7)	
ECONÓMICA (1)	DESCRIÇÃO (2)	CORRIGIDAS (3)	(4)	(5)	(6)	(7)				
0803	ADMINISTRAÇÃO CENTRAL	528,72	528,72	39.744,44	40.273,16	528,72				100.00
080306	Serviços e fundos autónomos	528,72	528,72	39.744,44	40.273,16	528,72				100.00
0806	SEGURANÇA SOCIAL	32.009,30	32.009,30	88.127,65	120.136,95	32.009,30				100.00
080601	Sistemas de solidariedade e segurança social	32.009,30	32.009,30	88.127,65	120.136,95	32.009,30				100.00
0807	INSTITUIÇÕES SEM FINS LUCRATIVOS	102.497,25	102.497,25	154.000,00	256.497,25	85.497,25		17.000,00	17.000,00	83.41
080701	Instituições sem fins lucrativos	102.497,25	102.497,25	154.000,00	256.497,25	85.497,25		17.000,00	17.000,00	83.41
09	ACTIVOS FINANCEIROS	52.482,00	52.482,00	209.928,00	262.410,00	52.482,00				100.00
0908	UNIDADES DE PARTICIPAÇÃO	52.482,00	52.482,00	209.928,00	262.410,00	52.482,00				100.00
090802	Sociedades e quase sociedades não financeiras-Públicas	52.482,00	52.482,00	209.928,00	262.410,00	52.482,00				100.00
10	PASSIVOS FINANCEIROS	1.347.353,48	1.347.353,48	3.771.606,39	5.118.959,87	1.247.353,48		100.000,00	100.000,00	92.58
1005	EMPRÉSTIMOS A CURTO PRAZO	650.000,00	650.000,00		650.000,00	550.000,00		100.000,00	100.000,00	84.62
100503	Sociedades financeiras-Bancos e outras instituições financeiras	650.000,00	650.000,00		650.000,00	550.000,00		100.000,00	100.000,00	84.62
1006	EMPRÉSTIMOS A MÉDIO E LONGO PRAZOS	697.353,48	697.353,48	3.771.606,39	4.468.959,87	697.353,48				100.00
100603	Sociedades financeiras-Bancos e outras instituições financeiras	625.998,38	625.998,38	3.129.410,49	3.755.408,87	625.998,38				100.00
10060301	Caixa Geral de Depósitos	577.428,47	577.428,47	2.727.753,88	3.305.182,35	577.428,47				100.00
10060306	Caixa de Crédito Agrícola Mutuo	48.569,91	48.569,91	401.656,61	450.226,52	48.569,91				100.00
100605	Administração Pública Central-Estado	71.355,10	71.355,10	642.195,90	713.551,00	71.355,10				100.00
10060502	Programa de Apoio á Economia Local (PAEL)	71.355,10	71.355,10	642.195,90	713.551,00	71.355,10				100.00
TOTAL		9.281.799,28	9.238.762,85	5.236.190,79	14.474.953,64	8.079.183,18	43.036,43	1.202.616,10	1.159.579,67	87.04

(a) (11 = 7 / 3 * 100)

Em ____ de ____ de ____

Em ____ de ____ de ____

5. EXECUÇÃO DO PLANO PLURIANUAL DE INVESTIMENTOS

ENTIDADE	EXECUÇÃO DO PLANO PLURIANUAL DE INVESTIMENTOS	ANO CONTABILÍSTICO 2017 PERÍODO: 2017/01/01 A 2017/12/31
Município de Aramar		

Página : 1

OBJECTIVO	CÓDIGO DA CLASSIFIC. ECONÓMICA	CÓDIGO/ANO/TIPO/NUMERO DO PROJ. ACÇÃO				FORMA DE REALIZAÇÃO	FONTE DE FINANCIAMENTO			DATAS		MONTANTE PREVISTO			MONTANTE EXECUTADO			EXEC. FINAN. ANUAL	EXEC. FINAN. GLOBAL
							AC	AA	PC	INICIO	FIM	ANO	ANOS SEQUINTE	TOTAL	ANOS ANTERIORES	ANO	TOTAL	€ (a)	€ (b)
1.						FUNÇÕES GERAIS						111.620,33	60.000,00	171.620,33		100.629,61	100.629,61	90.15	58.64
1.1.						SERVIÇOS GERAIS DE ADMINISTRAÇÃO PÚBLICA						111.620,33	60.000,00	171.620,33		100.629,61	100.629,61	90.15	58.64
1.1.1.						ADMINISTRAÇÃO GERAL						111.620,33	60.000,00	171.620,33		100.629,61	100.629,61	90.15	58.64
	0102/070205	02	2013	I	2	RENOVAÇÃO DA FROTA DE TRANSPORTES DO MUNICÍPIO	OUTRA		100.0	2013/01/01	2017/03/31	7.270,00		7.270,00		7.269,52	7.269,52	99.99	99.99
	0202/07010602	07	2015	I	8	GRANDES REPARAÇÕES DE VIATURAS	OUTRA		100.0	2015/01/01	2019/12/31	20.104,43	20.000,00	40.104,43		20.104,43	20.104,43	100.00	50.13
		08	2015	I	9	ADQUIÇÃO DE MÁQUINAS, EQUIPAMENTOS, FERRAMENTAS E UTENSÍLIOS	OUTRA		100.0	2015/01/01	2018/12/31	49.062,71	10.000,00	59.062,71		44.548,42	44.548,42	90.80	75.43
	0202/07011002	08	2015	I	9							47.827,46				43.653,94		91.27	
	0202/070111	08	2015	I	9							1.235,25				894,48		72.41	
		01	2017	I	10	INVESTIMENTO EM TECNOLOGIAS DA INFORMAÇÃO E COMUNICAÇÃO - MODERNIZAÇÃO	OUTRA			2017/01/02	2021/12/31	35.183,19	30.000,00	65.183,19		28.707,24	28.707,24	81.59	44.04
	0201/070107	01	2017	I	10							19.673,68				18.732,73		95.22	
	0201/070108	01	2017	I	10							15.509,51				9.974,51		64.31	
2.						FUNÇÕES SOCIAIS						406.662,73	645.614,00	1.052.276,73		147.309,25	147.309,25	36.22	14.00
2.3.						SEGURANÇA E ACÇÃO SOCIAIS						80,00		80,00		80,00	80,00	100.00	100.00
2.3.2.						ACÇÃO SOCIAL						80,00		80,00		80,00	80,00	100.00	100.00
		02	2016	I	3	EQUIPAMENTO PARA GABINETE DE INSERÇÃO PROFISSIONAL				2016/01/02	2017/12/31	80,00		80,00		80,00	80,00	100.00	100.00
	0201/070107	02	2016	I	3							80,00				80,00		100.00	
	0201/070109	02	2016	I	3														
2.4.						HABITAÇÃO E SERVIÇOS AUXILIARES						406.581,73	645.614,00	1.052.195,73		147.229,25	147.229,25	36.21	13.99
2.4.2.						ORDENAMENTO DO TERRITÓRIO						343.083,85	346.250,00	689.333,85		110.761,47	110.761,47	32.28	16.07
	0102/070101	09	2015	I	10	ADQUIÇÃO DE TERRENOS	OUTRA		100.0	2015/01/01	2017/12/31	15.830,00		15.830,00		15.830,00	15.830,00	100.00	100.00
	0202/020214	01	2017	I	1	PLANO DE ACÇÃO DE REGENERAÇÃO URBANA DO MUNICÍPIO DE ARMAMAR	EMPREITADA		15.0	2017/01/02	2017/12/31	33.825,00		33.825,00		33.825,00	33.825,00	100.00	100.00
	0202/07030301	02	2017	I	7	VALORIZAÇÃO DE MODOS SUAVES (BICICLETA E PEDONAL) NAS DESLOCAÇÕES DE PROXIMIDADE	EMPREITADA			2017/01/02	2018/12/31	1,00	256.250,00	256.251,00					
	0202/07030305	03	2017	I	17	REGENERAÇÃO URBANA-REQUALIFICAÇÃO DO JARDIM "IMACULADO CORAÇÃO DE MARIA"			15.0	2017/01/02	2017/12/31	1,00		1,00					
	0202/07030301	04	2017	I	18	REGENERAÇÃO URBANA: REQUALIFICAÇÃO DO ESPAÇO PÚBLICO "PRAÇA 25 DE ABRIL"			15.0	2017/01/02	2017/12/31	1,00		1,00					
	0202/07030301	05	2017	I	19	REGENERAÇÃO URBANA: REQUALIFICAÇÃO DO ESPAÇO PÚBLICO "RUA DO OUTEIRO"				2017/01/02	2017/12/31	1,00		1,00					
	0202/07030305	06	2017	I	20	REGENERAÇÃO URBANA: REQUALIFICAÇÃO DO ESPAÇO PÚBLICO DA MISARELA				2017/01/02	2018/12/31	1,00	45.000,00	45.001,00					
	0202/07030301	07	2017	I	21	REGENERAÇÃO URBANA: REQUALIFICAÇÃO DO ESPAÇO PÚBLICO "RUA CÂNDIDO DOS REIS				2017/01/02	2017/12/31	129.781,18		129.781,18					
	0202/07010303	08	2017	I	22	REGENERAÇÃO URBANA: REMODELAÇÃO DO PISO INFERIOR DO ANTIGO MERCADO MUNICIPAL				2017/01/02	2018/12/31	1,00	45.000,00	45.001,00					
	0202/07030301	09	2017	I	24	REQUALIFICAÇÃO URBANA: OBRAS DIVERSAS				2017/01/02	2017/12/31	163.641,67		163.641,67		61.106,47	61.106,47	37.34	37.34
2.4.3.						SANEAMENTO						6.431,10	17.500,00	23.931,10		315,00	315,00	4.90	1.32
	0202/07030302	03	2015	I	3	RAMAIS	ADM. DIR.		100.0	2015/01/01	2018/12/31	6.428,10	5.000,00	11.428,10		315,00	315,00	4.90	2.76
		01	2016	I	1	ELABORAÇÃO DE CADASTRO DAS INFRAESTRUTURAS EXISTENTES NOS SISTEMAS EM BAIXA	OUTRA		15.0	2016/01/02	2022/12/31	3,00	12.500,00	12.503,00					
	0202/020220	01	2016	I	1														
	0202/070108	01	2016	I	1							1,00							
	0202/07011002	01	2016	I	1							1,00							
	0202/070113	01	2016	I	1							1,00							
2.4.5.						RESÍDUOS SÓLIDOS						57.066,78	281.864,00	338.930,78		36.152,78	36.152,78	63.35	10.67
		04	2016	I	4	CONSTRUÇÃO DE CAIXAS PARA A COLOCAÇÃO DE RECONTOS NA VILA DE ARMAMAR	EMPREITADA		15.0	2016/03/01	2017/12/31	2,00		2,00					
	0202/07011001	04	2016	I	4							1,00							
	0202/07030313	04	2016	I	4							1,00							
		01	2017	I	2	SISTEMA DE DRENAGEM E TRATAMENTO DE ÁGUAS RESIDUAIS DO MUNICÍPIO DE ARMAMAR: POLÇOZA	EMPREITADA		85.0	2017/01/02	2018/12/31	20.911,00	69.229,00	90.140,00					
	0202/020214	01	2017	I	2							20.910,00							
	0202/07030303	01	2017	I	2							1,00							
A TRANSPORTAR ...												482.128,28	492.979,00	975.107,28		211.786,08	211.786,08		

ENTIDADE		EXECUÇÃO DO PLANO PLURIANUAL DE INVESTIMENTOS										ANO CONTABILÍSTICO 2017 PERÍODO: 2017/01/01 A 2017/12/31	
Município de Aramar													

OBJECTIVO	CÓDIGO DA CLASSIFIC. ECONÓMICA	CÓDIGO/ANO/TIPO/NUMERO DO PROJ. ACÇÃO				FORMA DE REALIZAÇÃO	FONTE DE FINANCIAMENTO			DATAS		MONTANTE PREVISTO			MONTANTE EXECUTADO			EXEC. FINAN. CEIRA ANUAL % (a)	EXEC. FINAN. CEIRA GLOBAL % (b)
		AC	AA	PC	INICIO		FIM	ANO	ANOS SEQUINTE	TOTAL	ANOS ANTERIORES	ANO	TOTAL						
A TRANSPORTAR ...												482.128,28	492.979,00	975.107,28		211.786,08	211.786,08		
2.5. 2.5.1.	0202/07030303	02	2017	I 3	SISTEMA DE DRENAGEM E TRATAMENTO DE ÁGUAS RESIDUAIS DO MUNICÍPIO DE ARMAMAR: LAPINHA	EMPREITADA		85.0	2017/01/02	2018/12/31		22.110,00	22.110,00						
	0202/07030303	03	2017	I 4	SISTEMA DE DRENAGEM E TRATAMENTO DE ÁGUAS RESIDUAIS DO MUNICÍPIO DE ARMAMAR: VACALAR	EMPREITADA		85.0	2017/01/02	2018/12/31	1,00	190.485,00	190.486,00						
	0202/07030303	04	2017	I 5	IMPLEMENTAÇÃO DE DRENAGEM E TRATAMENTO DE AGUAS RESIDUAIS NO MUNICIPIO DE ARMAMAR-SISTEMA DE BALTEIRO	EMPREITADA			2017/01/02	2019/12/31		20,00	20,00						
		05	2017	I 6	IMPLEMENTAÇÃO DE DRENAGEM E TRATAMENTO DE AGUAS RESIDUAIS NO MUNICIPIO DE ARMAMAR-SISTEMA DE ARMAMAR	EMPREITADA			2017/01/02	2019/12/31	36.152,78	20,00	36.172,78		36.152,78	36.152,78	100.00	99.94	
	0202/020214	05	2017	I 6							36.152,78				36.152,78		100.00		
	0202/07030303	05	2017	I 6	SERVIÇOS CULTURAIS,RECREATIVOS E RELIGIOSOS CULTURA						1,00		1,00						
											1,00		1,00						
	0202/07010413	03	2017	I 30	AQUISIÇÃO DE COBERTURA METÁLICA DO PALCO FIXO NA ZONA DE LAZER DE ALDEIAS		100.0		2017/01/02	2017/12/31	1,00		1,00						
					FUNÇÕES ECONÓMICAS						424.772,11	115.000,00	539.772,11		129.305,68	129.305,68	30.44	23.96	
		01	2017	I 27	MELHORIAS DO ORDENAMENTO DOS RECURSOS CINEGÉTICOS DA ZCM		15.0	85.0	2017/01/02	2017/12/31									
3.2.	0202/020220	01	2017	I 27								6.068,00		6.068,00					
	0202/07011002	01	2017	I 27								6.067,00		6.067,00					
	0202/070115	01	2017	I 27								1,00		1,00					
					INDÚSTRIA E ENERGIA							6.068,00		6.068,00					
3.3. 3.3.1.	0202/07030304	01	2017	I 28	ELETRIFICAÇÃO DA AVENIDA RIBEIRO DE ALMEIDA EM FONTELO		100.0	2017/01/02	2017/12/31		6.067,00		6.067,00						
	0202/07030304	02	2017	I 29	ELETRIFICAÇÃO DO LARGO DO TRIBUNAL EM ARMAMR		100.0	2017/01/02	2017/12/31		1,00		1,00						
				TRANSPORTES E COMUNICAÇÕES							360.821,50	110.000,00	470.821,50		85.426,65	85.426,65	23.68	18.14	
				TRANSPORTES RODOVIÁRIOS							360.820,50	110.000,00	470.820,50		85.426,65	85.426,65	23.68	18.14	
3.3.3.	0202/07030301	04	2015	I 4	PAVIMENTAÇÃO	OUTRA	100.0	2015/01/01	2018/12/31		203.955,00	50.000,00	253.955,00		44.106,40	44.106,40	21.63	17.37	
	0202/07030301	06	2015	I 7	MUROS DE SUPORTE	EMPREITADA	100.0	2015/01/01	2018/12/31		35.725,00	60.000,00	95.725,00		35.723,75	35.723,75	100.00	37.32	
	0202/07030308	05	2016	I 5	RECUPERAÇÃO/RECONSTRUÇÃO DA E.M. 313 LOCALIZADA NA FREGUESIA DE ALDEIAS	EMPREITADA	85.0	15.0	2016/07/01	2017/12/31		115.540,00		115.540,00					
	0202/07030308	06	2016	I 6	RECUPERAÇÃO/RECONSTRUÇÃO DA E.M. 1100 LOCALIZADA NA UNIÃO DE FREGUESIAS DE VILA SECA E SANTO ADRIÃO	EMPREITADA	85.0	15.0	2016/07/01	2017/12/31		5.596,50		5.596,50		5.596,50	5.596,50	100.00	100.00
	0202/07030308	07	2016	I 7	RECUPERAÇÃO/RECONSTRUÇÃO DA VARIANTE HERNÂNI ALMEIDA LOCALIZADA NA FREGUESIA DE FOLGOSA	EMPREITADA	85.0	15.0	2016/07/01	2017/12/31		1,00		1,00					
	0202/07030308	08	2016	I 8	RECUPERAÇÃO/RECONSTRUÇÃO DA E.M. 313 LOCALIZADA NA TORRE DA FREGUESIA DE SÃO COSMADO	EMPREITADA	85.0	15.0	2016/07/01	2017/12/31		1,00		1,00					
	0202/07030308	09	2016	I 9	RECUPERAÇÃO/RECONSTRUÇÃO DA E.M. 313 LOCALIZADA EM CONTIM DA FREGUESIA DE SÃO COSMADO	EMPREITADA	85.0	15.0	2016/07/01	2017/12/31		1,00		1,00					
	0202/07030308	10	2016	I 10	RECUPERAÇÃO/RECONSTRUÇÃO DA E.M. 313 LOCALIZADA NA FREGUESIA DE FONTELO	EMPREITADA	85.0	15.0	2016/07/01	2017/12/31		1,00		1,00					
					TRANSPORTES FLUVIAIS							1,00		1,00					
		0202/07030313	01	2017	I 25	CONSOLIDAÇÃO DOS TALUDES RIBEIRINHOS E ACESSOS AO RIO DOURO EM FOLGOSA				2017/01/02	2017/12/31		1,00		1,00				
3.4. 3.4.2.					COMERCIO E TURISMO							6,00	5.000,00	5.006,00					
					TURISMO							6,00	5.000,00	5.006,00					
		01	2017	I 9	PROMOÇÃO E REQUALIFICAÇÃO DA ALDEIA RURAL DE GOUJOIM	OUTRA	85.0	2017/01/02	2018/12/31		5,00	5.000,00	5.005,00						
	0202/07010305	01	2017	I 9								1,00		1,00					
	0202/07010307	01	2017	I 9								1,00		1,00					
	0202/07011002	01	2017	I 9								1,00		1,00					
	0202/070115	01	2017	I 9								1,00		1,00					
	0202/07030301	01	2017	I 9								1,00		1,00					
	0202/07030313	02	2017	I 23	REQUALIFICAÇÃO DA RIBEIRA DE GOUJOIM - PRAIA FLUVIAL				2017/01/02	2017/12/31		1,00		1,00					
					OUTRAS FUNÇÕES ECONÓMICAS							57.876,61		57.876,61		43.879,03	43.879,03	75.81	75.81
3.5. 4.	0202/07010413	12	2015	I 12	AMPLIAÇÃO DO SISTEMA DE REGA	EMPREITADA	100.0	2015/01/01	2017/12/31		57.876,61		57.876,61		43.879,03	43.879,03	75.81	75.81	
					OUTRAS FUNÇÕES							9.546,00	344.601,00	354.147,00		3.612,21	3.612,21	37.84	1.02
A TRANSPORTAR ...												943.055,17	820.614,00	1.763.669,17		377.244,54	377.244,54		

OBJECTIVO	CÓDIGO DA CLASSIFIC. ECONÓMICA	CÓDIGO/ANO/TIPO/NUMERO DO PROJ. ACÇÃO				FORMA DE REALIZAÇÃO	FONTE DE FINANCIAMENTO			DATAS		MONTANTE PREVISTO			MONTANTE EXECUTADO			EXEC. FINAN. ANUAL % (a)	EXEC. FINAN. GLOBAL % (b)
		AC	AA	FC	INICIO		FIM	ANO	ANOS SEQUINTE	TOTAL	ANOS ANTERIORES	ANO	TOTAL						
A TRANSPORTAR ...												943.055,17	820.614,00	1.763.669,17		377.244,54	377.244,54		
4.3.		01	2017	I	8	OUTRA						9.546,00	344.601,00	354.147,00		3.612,21	3.612,21	37.84	1.02
								85.0		2017/01/02	2018/12/31	1,00	344.601,00	344.602,00					
	0202/020214	01	2017	I	8														
	0202/070115	01	2017	I	8							1,00							
		01	2017	I	26					2017/01/02	2017/12/31	9.545,00		9.545,00		3.612,21	3.612,21	37.84	37.84
	0202/07010203	01	2017	I	26							908,00				906,21		99.80	
	0202/07010305	01	2017	I	26							5.931,00							
	0202/07010413	01	2017	I	26							2.706,00				2.706,00		100.00	
TOTAL GERAL												952.601,17	1.165.215,00	2.117.816,17		380.856,75	380.856,75	39.98	17.98

Anotações

- a) Execução Financeira Anual = (Executado no Ano * 100) / Previsto no Ano
- b) Execução Financeira Global = (Total Executado * 100) / (Realizado em Anos Anteriores + Total Previsto)

Em __ de _____ de ____

Em __ de _____ de ____

6. MAPA DE FLUXOS DE CAIXA E CONTAS DE ORDEM

RESUMO DOS FLUXOS DE CAIXA

ENTIDADE MA Município de Armamar ANO 2017
PAG. 1

Recebimentos			Pagamentos		
Saldo da gerência anterior		244.450,82	Despesas orçamentais		8.079.183,18
Execução orçamental	20.925,28		Correntes	6.350.433,46	
Operações de tesouraria ...	223.525,54		Capital	1.728.749,72	
Receitas orçamentais		8.101.724,34	Operações de tesouraria		541.075,90
Correntes	7.128.659,06		Saldo para a gerência seguinte ...		258.026,64
Capital	968.391,47		Execução orçamental	43.466,44	
Outras	4.673,81		Operações de tesouraria	214.560,20	
Operações de tesouraria		532.110,56			
Total		8.878.285,72	Total		8.878.285,72

CONTAS DE ORDEM

ENTIDADE MA Município de Armamar Período: 2017/01/01 a 2017/12/31 ANO 2017
PAG. 1

Código			Código		
	Descrição	Valores		Descrição	Valores
	SALDO DA GERÊNCIA ANTERIOR			GARANTIAS E CAUÇÕES ACIONADAS	
	GARANTIAS E CAUÇÕES	18.707,39		CLIENTES E UTENTES C/ CAUÇÕES	
	CLIENTES E UTENTES C/ CAUÇÕES			FORNECEDORES DE IMOBILIZADO	
	FORNECEDORES DE IMOBILIZADO			GARANTIAS E CAUÇÕES DEVOLVIDAS	3.583,00
	RECIBOS PARA COBRANÇA	55.041,80		CLIENTES E UTENTES C/ CAUÇÕES	
				FORNECEDORES DE IMOBILIZADO	
				RECEITA VIRTUAL COBRADA	25.384,16
	GARANTIAS E CAUÇÕES PRESTADAS	1.000,00		RECEITA VIRTUAL ANULADA	52.976,43
	CLIENTES E UTENTES C/ CAUÇÕES			SALDO PARA A GERENCIA SEGUINTE	
	FORNECEDORES DE IMOBILIZADO			GARANTIAS E CAUÇÕES	16.124,39

CONTAS DE ORDEM

ENTIDADE

MA

Município de Armamar

Período: 2017/01/01 a 2017/12/31

ANO 2017

Código					Código				
	Descrição	Valores				Descrição	Valores		
	RECEITA VIRTUAL LIQUIDADA					CLIENTES E UTENTES C/ CAUÇÕES			
			30.778,96			FORNECEDORES DE IMOBILIZADO			
						RECIBOS PARA COBRANÇA		7.460,17	
						Total geral		105.528,15	
	Total geral		105.528,15						

Em ____ de _____ de ____

Em ____ de _____ de ____

7. OPERAÇÕES DE TESOURARIA

ENTIDADE		OPERAÇÕES DE TESOURARIA				DATA	ANO	PAGINA
MA		Período: 2017/01/01 a 2017/12/31				2018/04/10	2017	1
COD. CONTA	TERCEIRO	DESIGNACAO	SALDO DA GERÊNCIA ANTERIOR		MOVIMENTO ANUAL		SALDO PARA A GERÊNCIA SEGUINTE	
			DEVEDOR	CREDOR	DEBITO	CREDITO	DEVEDOR	CREDOR
21		CLIENTES/CONTRIBUINTE/UTENTES		18.707,39	3.583,00	1.000,00		16.124,39
21.7		CLIENTES E UTENTES C/CAUÇÕES		18.707,39	3.583,00	1.000,00		16.124,39
21.7.1		Agua		14.054,24				14.054,24
21.7.1.02		Dep.Gar. - F.água-Agregada		14.054,24				14.054,24
21.7.2		Empreitadas e Fornecimentos		1.297,91	500,00			797,91
21.7.2.03		Dep.Gar.Obrigações Contratuais		1.297,91	500,00			797,91
21.7.4		Licenciamentos Sanitários		522,24				522,24
21.7.4.02		Dep.Gar. - Lic. Sanit.-Agregada		522,24				522,24
21.7.5		Outros Serviços		2.833,00	3.083,00	1.000,00		750,00
21.7.5.01		Depósito de Caução		2.833,00	3.083,00	1.000,00		750,00
23.1		Em moeda nacional	1.000,00				1.000,00	
24		ESTADO E OUTROS ENTES PÚBLICOS	1.000,00	39.085,25	505.354,85	498.971,21		31.701,61
24.1.1		Pagamentos por conta	1.000,00				1.000,00	
24.2		Retenção de impostos sobre rendimentos		16.345,66	198.845,47	197.185,81		14.686,00
24.2.1		Trabalho dependente		15.545,00	191.741,00	190.882,00		14.686,00
24.2.2		Trabalho independente		478,66	5.638,47	5.159,81		
24.2.5		Sobretaxa extraordinária - D IRS		322,00	1.466,00	1.144,00		
24.4		Restantes impostos		4,50	4,50			
24.4.1		Imposto de selo		4,50	4,50			
24.4.1.2		Selo de documentos		4,50	4,50			
24.5		Contribuições para a Seguranca Social		22.552,46	302.505,34	297.947,43		17.994,55
24.5.1		Caixa Geral de Aposentações		14.956,90	136.574,76	131.741,78		10.123,92
24.5.1.1		CGA - descontos do pessoal		10.709,13	132.500,24	131.741,78		9.950,67
24.5.1.3		CGA - descontos s/ empreitadas e fornecimentos		4.074,52	4.074,52			
24.5.1.5		CGA - Diversos		173,25				173,25
24.5.2		Assistência Doentes Servidores Estado (A.D.S.E.)		0,81	67.730,64	67.729,83		
24.5.2.1		ADSE - descontos do pessoal		0,81	67.730,64	67.729,83		
24.5.3		Inst.Gestão Finan. Seguranca Social (IGFSS)		7.594,75	98.199,94	98.475,82		7.870,63
24.5.3.1		IGFSS - descontos do pessoal		7.594,75	98.199,94	98.475,82		7.870,63
24.6		Outros Entes Públicos		182,63	3.999,54	3.837,97		21,06
24.6.1		AMA - Agência para a Modernização Administrativa, IP.		20,63	143,29	143,72		21,06
24.6.2		Instituto da Mobilidade e dos Transportes, IP		162,00	3.847,50	3.685,50		
24.6.3		ADSE - Instituto de Proteção e Assistência na Doença			8,75	8,75		
26		OUTROS DEVEDORES E CREDITORES		166.732,90	32.138,05	32.139,35		166.734,20
26.1		Fornecedores de imobilizado		166.578,85				166.578,85
26.1.2		Fornecedores de imobilizado c/ garantias		166.578,85				166.578,85
26.1.2.01		Fornecedores de imobilizado - individual		166.578,85				166.578,85
26.3		SINDICATOS		5,30	8.861,21	8.861,21		5,30
26.3.1		STAL			6.774,62	6.774,62		
26.3.2		ATAM			310,37	310,37		
26.3.3		SINTAP			91,44	91,44		
26.3.4		SINDICATO TRABALHADORES FUNÇÃO PÚBLICA		5,30	849,70	849,70		5,30
26.3.5		Sindicato Nacional dos Técnicos Bancários			278,40	278,40		
26.3.6		SAMS-QUADROS			417,48	417,48		
26.3.7		FSA/FCS-QUADROS			139,20	139,20		
26.8		Devedores e credores diversos		148,75	23.276,84	23.278,14		150,05
26.8.5		Credores Pela Cobrança de Taxas/licenças e imposto		148,75	23.276,84	23.278,14		150,05
26.8.5.02		Credores		93,36	14.114,50	14.139,51		118,37
26.8.5.02.2		Tribunais judiciais		45,36	6.927,56	6.952,57		70,37
26.8.5.02.3		Repartição de finanças		48,00	5.373,57	5.373,57		48,00
26.8.5.02.4		IGFSS-Instituto de Gestão Financeira da Segurança			1.813,37	1.813,37		
26.8.5.03		Credores		55,39	9.162,34	9.138,63		31,68
26.8.5.03.2		Companhia Seguros Império/Fidelidade		31,18				31,18
26.8.5.03.3		ATAR		0,50	9.024,57	9.024,57		0,50
26.8.5.03.4		Cofre da Previdência Ministério das Finanças		16,66	116,62	99,96		
26.8.5.03.5		Serviço de Estrangeiros e Fronteiras		7,05	21,15	14,10		
TOTAL ...			1.000,00	224.525,54	541.075,90	532.110,56		214.560,20

8. ANEXOS ÀS DEMONSTRAÇÕES FINANCEIRAS

INTRODUÇÃO

Nos termos da lei vigente vimos complementar a informação financeira contida nas peças contábilísticas: Balanço, Demonstração de Resultados e Mapas de Execução Orçamental do exercício de 2017.

As notas a seguir apresentadas encontram-se organizadas de acordo com o Ponto 8 do Decreto-Lei n.º 54-A/99, dando assim cumprimento ao n.º 2 das Considerações Técnicas do POCAL.

Estas notas contêm informação fundamental para uma melhor interpretação e análise qualitativa e quantitativa dos valores incluídos no Balanço, Demonstração de Resultados e de Mapas de Execução Orçamental, constituindo um complemento essencial dos documentos de prestação de contas apresentados.

As demonstrações financeiras foram elaboradas de acordo com os princípios contábilísticos e orçamentais definidos no ponto 3.1 e 3.2. do POCAL, isto é, de acordo com o princípio do custo histórico, na base da continuidade das operações e em respeito com os princípios de contabilidade geralmente aceites. Os registos contábilísticos foram efetuados em conformidade com os princípios da prudência, especialização dos exercícios, consistência, da materialidade, da não consignação e não compensação da receita e da despesa.

Nota 8.1 – Caracterização da Entidade

I IDENTIFICAÇÃO DA ENTIDADE		8.1
MUNICÍPIO DE ARMAMAR		
I.1. ENDEREÇO POSTAL		
Morada:	Praça da República	5110-127 Armamar
Telefone	254 850 800	
N.º Identificação Fiscal:	506 843 190	
Regime Financeiro :	Autonomia Administrativa e Financeira	
I.2. NÚMERO DE ELEITORES		
MUNICÍPIO	Até 10.000	<input checked="" type="checkbox"/>
ARMAMAR	Mais de 10.000 e menos de 40.000	<input type="checkbox"/>
	Igual ou superior a 40.000	<input type="checkbox"/>
2 LEGISLAÇÃO		8.1.2
Data de Constituição _____ Publicada em Diário da República de _____		

3 ESTRUTURA ORGANIZACIONAL		8.1.3
3.1 SERVIÇOS MUNICIPALIZADOS		
A Câmara Municipal tem serviços Municipalizados?	S	<input checked="" type="checkbox"/>
Se respondeu sim, especifique quais e indique os respectivos grupos:		

3.2 EMPRESAS MUNICIPAIS		
A Câmara Municipal tem empresas Municipais?	S	<input checked="" type="checkbox"/>
Se respondeu sim, especifique quais e indique os respectivos grupos:		

3.3 ÓRGÃOS		
Tem órgãos de fiscalização?	<input checked="" type="checkbox"/>	<input checked="" type="checkbox"/>
Tem órgãos de natureza consultiva?	<input checked="" type="checkbox"/>	<input checked="" type="checkbox"/>
3.4 ORGANOGRAMA		
Deverá anexar o organograma e o diploma que o aprovou		
4 DESCRIÇÃO SUMÁRIA DAS ACTIVIDADES		8.1.4
O Município de Armamar é uma autarquia local, cujas atividades são direccionadas à concretização das atribuições que lhes são legalmente conferidas pela Lei n.º 75/2013, de 12 de setembro		

5 RECURSOS HUMANOS

8.1.5

5.1 IDENTIFICAÇÃO DOS MEMBROS DO ÓRGÃO EXECUTIVO

Presidente*João Paulo S. C. Pereira da Fonseca***Pelouros**

Proteção civil, promoção do desenvolvimento, ordenamento do território, equipamento rural e rural e urbano, saúde, recursos naturais, agricultura, floresta

Vereadores*António Manuel A. Rego da Silva**Claudia Isabel Gomes de Jesus Damiao**Jorge Augusto Fernandes Rodrigues**Luciano Teixeira Gomes***Pelouros**

Finanças locais, recursos humanos, ambiente e salubridade, educação, lazer e desporto

Ação social, turismo, património, cultura e ciência, juventude

5.2 NÚMERO DE VEREADORES

Em regime de permanência	2
A meio tempo	0
Restantes vereadores	2

Fonte Ata da primeira reunião do órgão executivo colegial

6 ORGANIZAÇÃO CONTABILÍSTICA

8.1.6

1 - Descrição das características do sistema informativo

Medidata UNIX SAGA

2 - Demonstrações Financeiras Intercalares

Documentadas

S

☒

Periodicidade

TRIMESTRAL

SEMANAL

3 - Descentralização Contabilística

S

☒

Em caso afirmativo descreva

OUTRAS INFORMAÇÕES

7 OUTRA INFORMAÇÃO

8.1.7

7.1 REGULAMENTOS INTERNOS E OUTROS DOCUMENTOS INFORMATIVOS

	DATA DE APROVAÇÃO		DATA DE ALTERAÇÃO	
	ÓRGÃO EXECUTIVO	ÓRGÃO DELIBERATIVO	ÓRGÃO EXECUTIVO	ÓRGÃO DELIBERATIVO
INVENTÁRIO	31-05-2000	29-06-2000		
NORMAS CONTROLO INTERNO	18-02-2002		17-03-2003	
BALANÇO INICIAL				
NORMAS REGULAMENTARES À EXECUÇÃO DO ORÇAMENTO				
OUTRAS				

7.2 ACÇÕES INSPECTIVAS

Entidade	ANOS DE INCIDÊNCIA			
	2017	2016	2015	2014
Inspecção Geral de Finanças		<input checked="" type="checkbox"/>	<input checked="" type="checkbox"/>	<input checked="" type="checkbox"/>
Inspecção Geral da Administração Local				

7.3 DOCUMENTOS DE GESTÃO

	Data de aprovação pelo Órgão Executivo	Data de aprovação pelo Órgão Deliberativo	Observações
Grandes Opções do Plano	31-10-2016	30-11-2016	
Orçamento	31-10-2016	30-11-2016	
Documentos Prestação de Contas	____/04/2018	____/04/2018	
Outros			

8 OUTRAS INFORMAÇÕES RELEVANTES A CONSIDERAR

Nada mais a assinalar

**9 OUTRA INFORMAÇÃO PREVISTA NA RESOLUÇÃO N.º 4/2001 - 2.ª SECÇÃO DO TRIBUNAL DE CONTAS
OUTROS INDICADORES DE GESTÃO**

Fundo de Equilíbrio Financeiro	Corrente	4.033.238,00
	Capital	448.138,00
Fundo Social Municipal	Corrente	205.985,00
Participação no IRS	Corrente	0,00
Despesas de Investimento do ano anterior	2016	515.666,28

Notas 8.2 – Notas ao Balanço e à Demonstração de Resultados**Nota 8.2.1**

Indicação e justificação das disposições do POCAL que, em casos excecionais devidamente fundamentados e sem prejuízo do legalmente estabelecido, tenham sido derogadas e dos respetivos efeitos no Balanço e Demonstração de Resultados, tendo em vista a necessidade de estes darem uma imagem verdadeira e apropriada do ativo, do passivo e dos resultados da autarquia.

Sobre o conteúdo desta alínea nada há a assinalar.

Nota 8.2.2

Contas do Balanço e Demonstração de Resultados, cujos conteúdos não podem ser comparados com o os do exercício anterior.

A rubrica **27.1.2 – Acréscimos de proveitos com impostos municipais** reconhece os valores arrecadados em janeiro de 2018, referentes às cobranças de dezembro de 2017 e a estimativa de IMI a arrecadar de fevereiro de 2018 a janeiro de 2019, cujo imposto é referente ao exercício de 2017. Até 2016, aquela rubrica apenas reconhecia os montantes arrecadados no

mês de janeiro do ano seguinte ao que se referia, mas respeitante a dezembro anterior, sem ter em consideração o exercício ao qual o imposto se referia.

A rubrica **59.1** – Resultados transitados apresenta o saldo acumulado da aplicação dos resultados aprovados até ao exercício de 2016 acrescido de 409.205,99 referente a correções de proveitos com o imposto municipal sobre imóveis respeitantes a 2016, arrecadado de fevereiro de 2017 a janeiro de 2018, que pela sua materialidade respeita as disposições do ponto 11.3 – Notas explicativas – classificação orçamental e patrimonial.

Nota 8.2.3

Critérios valorimétricos utilizados relativamente às várias rubricas do Balanço e da Demonstração de Resultados, bem como métodos de cálculo respeitantes aos ajustamentos de valor, designadamente amortizações e provisões.

- Ativo Imobilizado

As Imobilizações corpóreas estão valorizadas pelos valores de aquisição/produção, líquido das reintegrações acumuladas, e sujeita a amortizações calculadas pelo método das quotas constantes, obedecendo às disposições do POCAL e do CIBE, aprovado pela Portaria n.º 671/2000, de 17 de abril (II série do D.R.).

Nas situações em que tal não foi possível, ou por falta de documentos, ou porque o momento de aquisição/produção ocorreu já há muitos anos, optou-se pela avaliação direta, por uma comissão constituída por técnicos, adequada à natureza dos bens.

Nas situações em que a aplicação de qualquer dos métodos anteriores não se mostrou praticável, designadamente quanto a bens de domínio público de há longo tempo, foi-lhes atribuído o valor zero, até que os mesmos sejam objeto de uma grande reparação, assumindo então o valor desta.

Aplica-se o valor de avaliação sempre que se considerem desajustados e baseados em critérios técnicos adequados que a fundamentem.

Não são capitalizados juros decorrentes de empréstimos específicos do ativo imobilizado.

A criação de bens do domínio público derivados de operações urbanísticas só são integrados no património municipal nos bens onde o município intervém como entidade executora da obra.

Os bens em curso são considerados liquidados com informação do auto de receção provisória e /ou definitiva, bem como a criação e valorização dos bens definitivos. Não são capitalizados juros em imobilizado em curso.

- Existências

As existências encontram-se valorizadas ao custo de aquisição, e em 2017 foi adotado o método de custeio das saídas ao custo médio ponderado e o sistema de inventário permanente com contagens físicas anuais.

- As dívidas de e a terceiros

As dívidas de e a terceiros são expressas pela importância constante dos documentos que as titulam, líquidas das respetivas provisões acumuladas, quando aplicável.

- Disponibilidades

As disponibilidades de caixa e de depósitos em instituições financeiras são expressas pelos montantes dos meios de pagamento e os saldos de todas as contas de depósitos, respetivamente.

Não existe moeda estrangeira, pelo que não é necessária qualquer atualização cambial.

- Subsídios

Os subsídios ao investimento e/ou transferências de capital encontram-se diferidos, sendo especializados em proveitos na mesma cadência das amortizações do bem de imobilizado subjacente, tratando-se de imóveis.

- Acréscimos

O valor de férias, subsídio de férias a pagar no próximo ano encontram-se em acréscimos de custos de 2017 com base em estimativas.

Foram efetuados acréscimos de custos referentes a consumos de energia, juros, trabalhos especializados e outros gastos. O critério utilizado foi o valor das faturas relativas a 2017 e registados em 2018.

- Provisões

A constituição de provisões para riscos e encargos é efetuada com base em obrigações potenciais. Neste caso estão incluídos os valores respeitantes aos processos judiciais em curso, com forte probabilidade de serem revertidos negativamente para o Município.

Nota 8.2.4

Cotações utilizadas para conversão em moeda portuguesa das operações registadas em contas incluídas no Balanço e Demonstração de Resultados originariamente expressas em moeda estrangeira.

Não aplicável.

Nota 8.2.5

Situações em que o resultado do exercício foi afetado:

- Por valorimetrias diferentes das previstas no capítulo 4 «Critérios de Valorimetria»;
- Por amortizações do ativo imobilizado superiores às adequadas;
- Por provisões extraordinárias respeitantes ao ativo.

Os critérios de valorimetria são os definidos no ponto 4 do POCAL, essencialmente no que se refere às imobilizações e Dívidas de e a terceiros;

As amortizações foram calculadas pelo método das quotas constantes, obedecendo às disposições do POCAL e do CIBE;

Em 2017 foram constituídas provisões para riscos e encargos, relativos a processos judiciais em curso.

Nota 8.2.6

Comentário às contas 431 «Despesas de instalação» e 432 «Despesas de investigação e de desenvolvimento».

Em 2015 foram reconhecidas despesas na rubrica 432 relativo ao desenvolvimento do Modelo de gestão estratégica organizacional, de processos operacionais e implementação da desmaterialização no sistema de gestão de atendimento.

As depreciações foram calculadas à taxa mínima, de acordo com o artigo 18.º, prevista no Decreto-Regulamentar n.º 25/2009, de 14 de setembro, por não se encontrar prevista no CIBE.

Nota 8.2.7

Movimentos verificados nas rubricas do ativo imobilizado constantes do Balanço e nas respetivas amortizações e provisões.

Relativamente às contas do ativo imobilizado e respetivas amortizações e depreciações os movimentos ocorridos no exercício de 2017, encontram-se explicitados no anexo I deste documento.

Nota 8.2.8

Desagregação das rubricas do ativo imobilizado.

Ver anexo I

Nota 8.2.9

Os custos incorridos no exercício respeitantes a empréstimos obtidos para financiar imobilizações, durante a construção, que tenham sido capitalizados nesse período.

Não aplicável.

Nota 8.2.10

Indicação dos diplomas legais nos termos dos quais se baseou a reavaliação dos bens do imobilizado.

Não aplicável.

Nota 8.2.11

Elaboração de um quadro discriminativo das reavaliações.

Não aplicável.

Nota 8.2.12

Relativamente às imobilizações corpóreas e em curso, deve indicar-se o valor global, para cada uma das contas, de:

Imobilizações implantadas em propriedade alheia:

- Posto de Turismo de Armamar, construído em terreno alheio.

Imobilização em poder de terceiros, incluindo bens do domínio público cedidos por contrato de concessão, em conformidade com o estabelecido no presente diploma:

- Contrato de concessão, a título oneroso de terreno para instalações de Posto de abastecimento da Petrogal;
- Contrato de concessão a título oneroso de terreno à EDP;
- Contrato de concessão a título oneroso de terreno à Vodafone;
- Contrato de concessão a título oneroso de terreno à MEO;
- Contrato de cedência de infraestruturas de abastecimento a título oneroso às Águas do Norte, S.A. que conforme artigo 4.º, n.º 3, do Decreto-lei 93/2015 de 29 de maio, publicado no DR, I.ª Série, n.º 104, de 29 de maio de 2015, sucedeu em todos os direitos e obrigações da sociedade concessionárias extinta, Águas de Trás os Montes e Alto Douro, S.A.;
- Contrato de cedência de viatura “Renault Clio 1.5: 36-LF-43” à Administração Regional de Saúde do Norte, IP.;
- Contrato de comodato de cedência do Edifício da EBI de Travanca à Freguesia de Armamar;
- Contrato de comodato de cedência dos Edifícios das EBI de S. Cosmado e Lapinha à Freguesia de S. Cosmado;
- Contrato de comodato de cedência do Edifício da EBI de Fontelo à Freguesia de Fontelo;
- Contrato de comodato de cedência do Edifício da EBI de Cimbres à Freguesia de Cimbres;
- Contrato de comodato de cedência do Edifício da EBI de Aldeias à Freguesia de Aldeias;
- Contrato de comodato de cedência do Edifícios das EBI de Vila Seca à Freguesia de Vila Seca;
- Contrato de comodato de cedência do Edifício onde funciona Centro de Dia e Serviço de apoio domiciliário de Arícera à Associação Social Desportiva e Recreativa de Arícera IPSS;
- Cedência de duas salas do Edifício da EBI da Folgosa à Associação Desportiva e Cultural da Folgosa;
- Cedência de máquinas e equipamentos diversos à Associação Social Desportiva e Recreativa de Arícera para funcionamento do Centro de Dia;

- Contrato de Cedência de Edifício ao Ministério da Administração Interna para a utilização das instalações do posto da GNR em Armamar, construídas com a ampliação ao Edifício do Mercado Municipal;
- Contrato de comodato de cedência do Edifício da EBI de Gogim à Associação Cultural e Recreativa Jograis de Gogim;
- Contrato de comodato de cedência de campo de futebol sito na Praia ao Armamar Futsal Clube;
- Contrato de comodato de cedência do Edifício da EBI de Tões à Freguesia de Armamar;
- Contrato de comodato de cedência do Edifícios das EBI de Lumiares à Freguesia de S. Martinho das Chãs.

Nota 8.2.13

Indicação dos bens utilizados em regime de locação financeira, com menção dos respetivos valores contabilísticos:

Rubricas POCAL	Início Contrato	Designação do Bem	Valor contrato
42.4	25-03-2013	Volvo: 62-MH-98	45.000,00
Total			45.000,00

Este contrato findou a 27 de fevereiro de 2017, tendo-se acionado a opção de compra e procedido à alteração de propriedade para o Município de Armamar.

Nota 8.2.14

Relação dos bens do imobilizado que não foi possível valorizar, com indicação das razões dessa impossibilidade.

Não foi possível contabilizar parte dos bens de domínio público municipal e parte de bens da rede de abastecimento de água, por falta de elementos contabilísticos e pela impossibilidade de proceder à sua avaliação.

Nota 8.2.15

Indicações dos bens de domínio público que não são objeto de amortização e indicação das respetivas razões.

De acordo com o estipulado pelo POCAL, os terrenos e as obras de arte não são objeto de amortização.

Nota 8.2.16

Designação e sede das entidades participadas, com indicação da parcela detida, bem como dos capitais próprios ou equivalente e do resultado do último exercício em cada uma das entidades, com menção desse exercício:

Denominação da Participada	Sede	Capital Social/ Equivalente	Participação		Resultado do Exercício 2017	Capitais Próprios/ Equivalente
			Valor	%		
Participações societárias						
Armamar Viva, S.A	Praça da República 5110-127 Armamar	50.000,00	24.500,00	49	S/I	S/I
Águas do Norte, SA	Av. Osnabruck,29 5000-427-Vila Real	28.000.000,00	118.386,00	0,078	S/I	S/I
RESINORTE-Valorização e Tratamento de Resíduos Sólidos,SA	Codessoso - Apartado 27 4890 - 166 Codessoso	8.000.000,00	28.428,00	0,36	S/I	S/I

A empresa *Armamar Investe Mais, EEM* foi internalizada a 27 de dezembro de 2014 e dissolvida a 12 de fevereiro de 2016.

Participações não societárias						
Associação do Douro Histórico	Rua das Eiras 5060-320 Sabrosa	N/A	N/A	N/A	S/I	S/I
Beira Douro-Assoc Desenvolvimento do Vale	Quinta S.to António 5100-184 Lamego	N/A	N/A	N/A	S/I	S/I
Associação de Municípios Vale Douro Sul	Rua Marquês de Pombal 5130-150 Lamego	357.865,43	35.786,54	10	S/I	S/I
Associação Portuguesa Mun Centro Histórico	Av.º Regimento de Artilharia, 9 5100-147 Lamego	N/A	N/A	N/A	S/I	S/I
Associação Nacional Municípios Portugueses	Av. Marnoco e Sousa, 52 3004-511-Coimbra	N/A	4.227,72	0,28	177.431,17	2.181.596,11
AIMRD - Associação Iberica dos Municípios Ribeirinhos do Douro	Plaza Mayor n.º1 47140 Laguna do Duero	N/A	N/A	N/A	S/I	S/I
Turismo do Porto e Norte de Portugal, E.R.	Castelo Santiago de Barra 4900-360 Viana do Castelo	N/A	N/A	N/A	S/I	S/I
Associação de Municípios Portugueses do Vinho	RUA 16 DE NOVEMBRO, TOTTEÃO DO MERCADO 2071-909 CARTAXO	S/I	S/I	0,013	S/I	S/I
Comunidade Intermunicipal do Douro - CIMDOURO	Av. Carvalho Araújo, 7 5000-657 Vila Real	N/A	N/A	N/A	N/A	N/A

Obs.:

N/A - Não Aplicável

S/I - Sem Informação Disponível

Nota 8.2.17

Relativamente aos elementos incluídos nas contas «Títulos Negociáveis» e «Outras Aplicações de Tesouraria», indicação, quando aplicável, da natureza, entidades, quantidades e valores do Balanço.

Não aplicável.

Nota 8.2.18

Discriminação da conta «Outras Aplicações Financeiras», com indicação, quando aplicável, da natureza, entidades, quantidades, valores nominais e do Balanço.

Não aplicável.

Nota 8.2.19

Indicação, por categorias de bens, das diferenças relevantes, entre os custos de elementos do ativo circulante, calculados de acordo com os critérios valorimétricos adaptados, e as quantias correspondentes aos respetivos preços de mercado.

Não aplicável.

Nota 8.2.20

Fundamentação das circunstâncias especiais que justificaram a atribuição a elementos do ativo circulante de um valor inferior ao mais baixo entre o custo ou do mercado.

Não aplicável

Nota 8.2.21

Indicação e justificação das provisões extraordinárias respeitantes a elementos do ativo circulante relativamente aos quais, face a uma análise comercial razoável, se prevejam descidas estáveis provenientes de flutuações de valor.

Não aplicável.

Nota 8.2.22

Valor global das dívidas de cobrança duvidosa incluídas em cada uma das rubricas de terceiros constantes do Balanço, são as constantes do quadro seguinte:

Rúbricas Pocal	Designação	Saldo
21.8.1	Cobranças em atraso	178,34
21.8.2	Cobranças em litígio	7.281,83
Total		7.460,17

Nota 8.2.23

Valor global das dívidas de e ao pessoal, constantes do Balanço, são as seguintes:

Rúbricas Pocal	Designação	Valor a receber	Valor a pagar
26.2.1	Remunerações aos órgãos autárquicos		
26.2.2	Remunerações ao pessoal		482,40
26.2.9	Outras Operações c/ pessoal		
Total			482,40

Nota 8.2.24

Quantidade e valor nominal das Obrigações e Outros Títulos emitidos pela Autarquia Local.

Não aplicável.

Nota 8.2.25

Discriminação das dívidas incluídas na conta “*Estado e Outros Entes Públicos*” em situação de mora.

Não aplicável.

Nota 8.2.26

A descrição desagregada das responsabilidades, por garantias e cauções prestadas e recibos para cobrança, constam do quadro seguinte:

Código e Designação das Contas	Saldo Gerência anterior		Movimento Anual		Saldo para a Gerência seguinte	
	Devedor	Credor	Devedor	Credor	Devedor	Credor
Garantias e Cauções						
Fornecedores						
2612 Fornecedores de Imobilizado		166.578,85				166.578,85
Cientes e Utentes						
2171 Fornecimento de água		14.054,24				14.054,24
2172 Execução de Obras		1.297,91	500,00			797,91
2174 Licenciamentos Sanitários		522,24				522,24
2175 Outros Serviços		2.833,00	3.083,00	1.000,00		750,00
Recibos para Cobrança	55.041,80		30.778,96	78.360,59	7.460,17	
Contrapartida - Garantias e Cauções	185.286,24				182.703,24	
Contrapartida - Recibos para Cobrança		55.041,80				7.460,17
	240.328,04	240.328,04	34.361,96	79.360,59	190.163,41	190.163,41

Nota 8.2.27

Desdobramento das contas de provisões acumuladas.

Código das contas	Designação	Saldo Inicial	Aumento	Redução	Saldo Final
19	Provisões para aplicações de tesouraria				
291	Provisões para cobranças duvidosas	49.141,25	5.506,65	47.366,07	7.281,83
292	Provisões para riscos e encargos	103.778,78	1.250,00	87.496,78	17.532,00
39	Provisões para depreciações de existências				
49	Provisões para investimentos financeiros				

Nota 8.2.28

Explicitação e justificação dos movimentos ocorridos no exercício de cada umas das contas da classe 5 “*Fundo Patrimonial*” constante do Balanço, conforme quadro da página seguinte.

Rúbrica Pocal	Designação	Saldo Inicial	Aumentos	Diminuições	Saldo Final
	Fundos Próprios				
51	Património	18.477.644,63			18.477.644,63
55	Ajustamentos de Partes de capital em empresas				
56	Reservas de Reavaliação	115.676,00			115.676,00
	Reservas				
571	Reservas Legais	343.211,54			343.211,54
572	Reservas Estatutárias				
573	Reservas Contratuais				
574	Reservas Livres				
575	Subsídios	33.006,49			33.006,49
576	Doações	2.250,00	2.500,00		4.750,00
577	Reservas decorrentes da transferência de activos				
	Resultados Transitados				
591	Resultados Transitados município	2.301.460,98	409.205,99	106.507,69	2.604.159,28
599	Resultados Transitados internalização	-1,84			-1,84
	Resultado do Exercício				
881	Resultado líquido do exercício município	-106.507,69	106.507,69	93.296,62	-93.296,62
	Total	21.166.740,11	518.213,68	199.804,31	21.485.149,48

Nota 8.2.29

Demonstração do custo das mercadorias vendidas e matérias consumidas, de acordo com o quadro seguinte:

Movimentos	Merca doria s	Matérias Primas Subs idiá rias e de consumo	TOTAL
Exis tências Inicia is	461,20	21 217,59	21 678,79
Compras	254 605,78	104 172,65	358 778,43
Regula riza ções de Exis tências		-59 319,96	-59 319,96
Exis tências Fina is	216,70	19 004,93	19 221,63
CMVMC	254 850,28	47 065,35	301 915,63

Nota 8.2.30

Demonstração da variação da produção.

Não aplicável

Nota 8.2.31

Demonstração dos Resultados Financeiros, como se segue:

Código das Contas	Custos e Perdas	Exercícios		Código das Contas	Proveitos e Ganhos	Exercícios	
		2017	2016			2017	2016
681	Juros Suportados	72.576,72	99.398,40	781	Juros obtidos		0,13
682	Perdas em entidades participadas			782	Ganhos em entidades participadas		
683	Amortizações de investimentos em imóveis	15.304,65	15.304,65	783	Rendimentos de imóveis		
684	Provisões para aplicações financeiras			784	Rendimentos de participação de capital	2.964,31	11.252,30
685	Diferenças de câmbio desfavoráveis			785	Diferenças de câmbio favoráveis		
687	Perdas na alienação de aplicações tesouraria			786	Descontos de pronto pagam. Obtidos		
688	Outros custos e perdas financeiros	52.885,97	68.653,01	787	Ganhos na alienação de aplicações de tesouraria		
				788	Outros proveitos e ganhos financeiros		
	Resultados Financeiros	-137.803,03	-172.103,63				
	Total	2.964,31	11.252,43		Total	2.964,31	11.252,43

Nota 8.2.32

Demonstração dos Resultados Extraordinários, como se segue:

Código das Contas	Custos e Perdas	Exercícios		Código das Contas	Proveitos e Ganhos	Exercícios	
		2017	2016			2017	2016
691	Transferências de Capital concedidas	128 035,27	163 565,36	791	Restituições de impostos		
692	Dívidas Incobráveis	528,49		792	Recuperação de dívidas		
693	Perdas em existências	51.687,87		793	Ganhos em existências	107,59	8 808,71
694	Perdas em imobilizações	82 436,22	46 579,19	794	Ganhos em imobilizações		24 321,02
695	Multas e penalidades	1532,50	953,25	795	Benefícios de penalidades contratuais	4 531,96	34 446,23
696	Aumentos de amortizações e provisões			796	Reduções de amortizações e provisões	134 862,85	62 000,00
697	Correcções relativas a exerc. anteriores	28 482,29	33 958,88	797	Correcções relativas a exerc. anteriores	0,45	2 543,00
698	Outros custos e perdas extraordinários		2 838,79	799	Outros Prov. Ganhos Extraordinários	7 075,29	5 773,20
	Resultados Extraordinários	-146 124,50	-110 003,31				
	Total	146 578,14	137 892,16		Total	146 578,14	137 892,16

Nota 8.2.33

Outras informações relevantes face à posição financeira e aos resultados da Entidade:

Acréscimos de Custos: referem-se aos custos no exercício relativos a juros de empréstimos bancários e outros contratos, de eletricidade, de comunicações, encargos com direito a férias e subsídio de férias adquiridas a 1 de janeiro de 2017 e encargos sobre remunerações a pagar no ano seguinte.

O quadro que se segue apresenta os valores reconhecidos nos anos 2016 e 2017:

Rúbricas Pocal	Designação	Exercícios	
		2017	2016
	Acréscimos de custos		
2731	Seguros a liquidar		
2732	Remunerações a liquidar	424.464,38	394.182,27
2733	Juros a liquidar	3.185,58	4.444,59
2734	Comissões bancárias a liquidar	654,88	3.475,60
2739	Outros acréscimos de custos	173.558,47	139.682,90
TOTAL		601.863,31	541.785,36

O aumento registado nos acréscimos de custos justifica-se essencialmente com o aumento nas rubricas de custos com o pessoal, com trabalhos especializados e fornecimento de água, outros bens e serviços e subsídios concedidos.

Custos Diferidos: São referentes a custos de seguros e outros trabalhos especializados pagos em 2017 e a reconhecer em 2018, conforme quadro seguinte:

Rúbricas Pocal	Designação	Exercícios	
		2017	2016
	Custos diferidos		
2721	Seguros	26 651,06	25 727,40
2729	Outros custos diferidos	36,36	9 504,58
TOTAL		26 687,42	35 231,98

Acréscimos de Proveitos: referem-se aos proveitos a reconhecer no próprio exercício, ainda que não tenham documentação vinculativa, cuja receita só venha a obter-se em exercício(s) posterior(es), nomeadamente rendas de infraestruturas cedidas, impostos municipais, fornecimento de água e alugueres de contadores, subsídios destinados a financiar despesas correntes e rendas a receber.

Rúbricas Pocal	Designação	Exercícios	
		2017	2016
	Acréscimos de proveitos		
2711	Juros a receber		
2712	Imposto Municipais	484.184,93	16.802,13
2713	Abastecim água, saneamento e resíduos	55.424,04	54.831,41
2714	Subsídios correntes	3.823,32	10.107,13
2715	Rendas a receber	105.648,31	61.385,71
2719	Outros acréscimos de proveitos	875,21	25.167,34
TOTAL		649.955,81	168.293,72

Proveitos Diferidos: referem-se aos proveitos que devam ser reconhecidos nos exercícios seguintes. Nesta rubrica encontram-se reconhecidos os subsídios destinados a financiar investimentos e cujos bens ativos ainda não se encontram concluídos ou totalmente depreciados/ amortizados, ao direito de superfície recebido e relativo a anos futuros, a renda de concessão de ocupação de terreno de posto de abastecimento recebida em 2017 e referente ao exercício 2018 e antecipação de rendas outras recebidas, conforme quadro que se apresenta:

Rúbricas Pocal	Designação	Exercícios	
		2017	2016
	Proveitos diferidos		
2741	Renda a reconhecer	108.629,04	154.521,88
2744	Subsídios correntes/ exploração	958,57	178,87
2745	Subsídios ao investimento	7.051.863,45	7.513.760,58
2749	Outros proveitos diferidos	737.300,00	777.700,00
TOTAL		7.898.751,06	8.446.161,33

Notas 8.3 – Notas sobre o Processo Orçamental e respetiva Execução

Nota 8.3.1 - Modificações ao Orçamento

Nota 8.3.1.1 – Modificações ao Orçamento da Receita

Ver anexo II

Nota 8.3.1.2 – Modificações ao Orçamento da Despesa

Ver anexo III

Nota 8.3.2 – Modificações ao Plano Plurianual de Investimentos

Ver anexo IV

Nota 8.3.3 – Contratação Administrativa

Ver anexo V

Nota 8.3.4 – Transferências e Subsídios

Nota 8.3.4.1 – Transferências Correntes – Despesa

Disposições Legais	Entidade Financiadora	Classificação Económica	Transferências Efetuadas	Obs.
Contrato Emprego Inserção 031/CEI+/17	António Manuel Teixeira	04080201 040701	3.363,18	
Contrato Emprego Jovem Ativo 005/EJ/16	Cristiano Miguel F. Correia	04080201 040701	668,59	
Contrato Emprego Jovem Ativo 003/EJ/16	Associação Desportiva e Cultural de Queimada	04080201 040701	1.750,00	
Contrato Emprego Inserção 170/CEI+/15	Diana Filipa Meireles Proença	04080201 040701	1.647,05	
Contrato Emprego Inserção 170/CEI+/15	Associação Aldeias Com Vida	04080201 040701	1.750,00	
Contrato Emprego Inserção 170/CEI+/15	Eugénia Maria Carrulo Correia Bernardo	04080201 040701	520,76	
Contrato Emprego Jovem Ativo 008/EJ/16	Associação Aldeias Com Vida	04080201 040701	2.000,00	
Contrato Emprego Inserção 203/CEI+/15	Elisa de Jesus Guedes Gouveia	04080201 040701	1.158,36	
Contrato Emprego Jovem Ativo 008/EJ/16	Associação Armamar Sempre Jovem	04080201 040701	1.750,00	
Contrato Emprego Inserção 006/CEI+/16	Elisandra Alexandra Gouveia Teixeira	04080201 040701	2.341,50	
Contrato Emprego Jovem Ativo 008/EJ/16	Associação Armamar Sempre Jovem	04080201 040701	1.450,00	
Contrato Emprego Inserção 092/CEI/16	Fátima Micaela Formoso Martinho	04080201 040701	2.065,44	
Contrato Emprego Jovem Ativo 008/EJ/16	Associação Humanitária Dos Bombeiros Voluntários de Armamar	04080201 040701	1.750,00	
Contrato Emprego Inserção 092/CEI/16	Helder Diamantino Lopes Teixeira Teles	04080201 040701	2.941,82	
Contrato Emprego Jovem Ativo 008/EJ/16	Associação de Andebol de Viseu	04080201 040701	10.800,00	
Contrato Emprego Inserção 092/CEI/16	Isabel Maria Fonseca Laranjeira	04080201 040701	9.900,42	
Contrato Emprego Inserção 225/CEI+/16	Associação Desportiva e Cultural da Folgosa do Douro	04080201 040701	1.799,94	
Contrato Emprego Inserção 088/CEI+/16	Joana Maria de Sousa Rebelo	04080201 040701	3.040,90	
Contrato Emprego Inserção 176/CEI+/16	Associação Desportiva e Cultural da Folgosa do Douro	04080201 040701	3.040,90	
Contrato Emprego Inserção 096/CEI+/16	Associação Desportiva e Cultural da Folgosa do Douro	04080201 040701	3.040,90	
Contrato Emprego Inserção 096/CEI+/16	Associação Desportiva e Cultural da Folgosa do Douro	04080201 040701	3.040,90	
Contrato Emprego Inserção 203/CEI+/15	Associação Desportiva e Cultural da Folgosa do Douro	04080201 040701	3.040,90	
Contrato Emprego Inserção 171/CEI+/15	Associação Desportiva e Cultural da Folgosa do Douro	04080201 040701	3.040,90	
Contrato Emprego Jovem Ativo 003/EJ/16	Associação Desportiva e Cultural da Folgosa do Douro	04080201 040701	3.040,90	
Contrato Emprego Inserção 220/CEI+/16	Associação Desportiva e Cultural da Folgosa do Douro	04080201 040701	3.040,90	
Contrato Emprego Inserção 086/CEI/17	Associação Desportiva e Cultural da Folgosa do Douro	04080201 040701	3.040,90	
Contrato Emprego Inserção 054/CEI+/16	Associação Desportiva e Cultural da Folgosa do Douro	04080201 040701	3.040,90	
Contrato Emprego Inserção 054/CEI/16	Associação Desportiva e Cultural da Folgosa do Douro	04080201 040701	3.040,90	
Contrato Emprego Inserção 026/CEI+/16	Associação Desportiva e Cultural da Folgosa do Douro	04080201 040701	3.040,90	
Contrato Emprego Inserção 160/CEI+/16	Associação Desportiva e Cultural da Folgosa do Douro	04080201 040701	3.040,90	
Contrato Emprego Inserção 083/CEI+/16	Associação Desportiva e Cultural da Folgosa do Douro	04080201 040701	3.040,90	
Contrato Emprego Inserção 195/CEI+/16	Associação Desportiva e Cultural da Folgosa do Douro	04080201 040701	3.040,90	
Contrato Emprego Inserção 082/CEI+/16	Associação Desportiva e Cultural da Folgosa do Douro	04080201 040701	3.040,90	
Contrato Emprego Inserção 176/CEI+/16	Associação Desportiva e Cultural da Folgosa do Douro	04080201 040701	3.040,90	
Contrato Emprego Inserção 203/CEI+/15	Associação Desportiva e Cultural da Folgosa do Douro	04080201 040701	3.040,90	
Contrato Emprego Inserção 017/CEI+/17; 005/EJ/16	Associação Desportiva e Cultural da Folgosa do Douro	04080201 040701	3.040,90	
Contrato Emprego Jovem Ativo 008/EJ/16	Associação Desportiva e Cultural da Folgosa do Douro	04080201 040701	3.040,90	
Contrato Emprego Jovem Ativo 003/EJ/16	Associação Desportiva e Cultural da Folgosa do Douro	04080201 040701	3.040,90	
Contrato Emprego Inserção 159/CEI+/16	Associação Desportiva e Cultural da Folgosa do Douro	04080201 040701	3.040,90	
Contrato Emprego Inserção 093/CEI/16	Associação Desportiva e Cultural da Folgosa do Douro	04080201 040701	3.040,90	
Contrato Emprego Inserção 089/CEI/16	Associação Desportiva e Cultural da Folgosa do Douro	04080201 040701	3.040,90	
			177.312,02	

Nota 8.3.4.2 – Transferências de Capital – Despesa

Disposições Legais	Entidade Financiadora	Classificação Económica	Transferências Efetuadas	Obs.
OM 2017	ASSOC. HUMANITÁRIA DOS BOMBEIROS VOLUNTÁRIOS DE ARMAMAR	080701	52.000,00	
Deliberação CM de 28 de março de 2014	Associação Cultural e Recreativa de Lumiares	080701	11.997,25	
Deliberação CM de 9 de maio de 2014	Centro Social e Paroquial de Fontelo	080601	32.009,30	
POVT-12-0765-FCOES-000030 de eficiência energética na iluminação pública	Direção-Geral de Eficiência e Geologia-Fundo de Eficiência Energética (FEE)	080306	528,72	
Deliberação CM de 17 de fevereiro de 2017	Fábrica da Igreja Paroquial da Freguesia de Goujoim	080701	11.750,00	
Deliberação CM de 26 de maio de 2017	Fábrica Igreja Paroquial Freguesia de Travanca	080701	9.750,00	
			118.035,27	

Nota 8.3.4.3 - Subsídios Concedidos

Disposições Legais	Finalidade	Entidade Beneficiária	Classificação Económica	Subsídios Pagos
Deliberação 22/11/2016	Auxílio Económico - Ano Letivo 2016/2017, aluna Anair Santos	Adelaide Maria Teixeira Rodrigues Santos	050803	19,80
Deliberação 22/11/2016	Auxílio Económico - Ano Letivo 2016/2017, aluna Iris Oliveira	Acacio Manuel Cardoso Oliveira	050803	45,80
Deliberação 11/5/17	Auxílio Económico para Beneficiação de Habitação	Ana Pinto Mendes Ramos	050803	950,00
Deliberação 22/11/2016	Auxílio Económico - Ano Letivo 2016/2017, aluna Sara Maria Cruz	Ana Cristina Rodrigues Domingues	050803	13,00
Deliberação 22/11/2016	Auxílio Económico - Ano Letivo 2016/2017, aluna Filipa Teixeira	Ana Cristina Gomes Andres	050803	19,80
Deliberação 22/11/2016	Auxílio Económico - Ano Letivo 2016/2017, aluna Maria João	Ana Isabel Nogueira Ramos Teixeira	050803	22,90
Deliberação 22/11/2016	Auxílio Económico - Ano Letivo 2016/2017, alunos Lara Fabiana e Rui Pedro	Ana Paula Fernandes Cardoso	050803	58,80
Deliberação 22/11/2016	Auxílio Económico - Ano Letivo 2016/2017, alunos Gustavo e Frederico Ramos	Ana Paula Lima Ramos	050803	85,40
Deliberação 22/11/2016	Auxílio Económico - Ano Letivo 2016/2017, aluna Maria João	Ana Sofia Gouveia Xavier Ribeiro	050803	22,90
Deliberação 22/11/2016	Auxílio Económico - Ano Letivo 2016/2017, aluno Francisco Mergulhão	Anabela Mergulhão Rocha	050803	45,80
Deliberação 22/11/2016	Auxílio Económico - Ano Letivo 2016/2017, aluna Ana Rita	Anabela Ramos da Silva Tavares	050803	45,80
Deliberação 22/11/2016	Auxílio Económico - Ano Letivo 2016/2017, alunos António e Kátia Pais	Angela Maria Vieira Sequeira	050803	91,60
Deliberação 22/11/2016	Auxílio Económico - Ano Letivo 2016/2017, aluna Inês Sousa	Antonia Maria Gouveia Dos Santos Ramos de Sousa	050803	22,90
Deliberação 22/11/2016	Auxílio Económico - Ano Letivo 2016/2017, aluno Pedro Dimas	António Carlos F.Fernandes	050803	19,80
Deliberação 22/11/2016	Auxílio Económico - Ano Letivo 2016/2017, aluno Tiago Rodrigues Nunes	Antonio Miguel Teixeira Nunes	050803	13,00
Deliberação 31/10/2016	Auxílio Económico para Transporte Escolar - Ano Letivo 2016/2017, aluno Joel Filipe Silva	Agostinho Pereira da Silva	050803	697,45
Deliberação 22/11/2016	Auxílio Económico - Ano Letivo 2016/2017, aluno Raúl Proença	Aldina Rosa Cardoso de Jesus	050803	6,50
Deliberação 22/11/2016	Auxílio Económico - Ano Letivo 2016/2017, aluno Sandro Manuel	Benvinda Santos Silva Fernandes	050803	22,90
Deliberação 22/11/2016	Auxílio Económico - Ano Letivo 2016/2017, aluna Matilde Rodrigues	Cristiana Maria F. Fonseca Rodrigues	050803	13,00
Deliberação 22/11/2016	Auxílio Económico - Ano Letivo 2016/2017, aluna Bruna Filipa	Cândida Maria Costa Rodrigues	050803	19,80
Deliberação 22/11/2016	Auxílio Económico - Ano Letivo 2016/2017, aluno Renato José	Carla Marisa Costa Fonseca Botelho	050803	19,80
Deliberação 22/11/2016	Auxílio Económico - Ano Letivo 2016/2017, alunos Margarida e Guilherme Rodrigues	Carla Sandra Ferreira Guedes Rodrigues	050803	85,40
Deliberação 22/11/2016	Auxílio Económico - Ano Letivo 2016/2017, aluna Leticia Pimenta	Carla Sofia Pereira Fonseca	050803	22,90
Deliberação 29/7/2016	Auxílio Económico para Beneficiação de Habitação	Carlos Manuel Branquinho	050803	1.060,00
Deliberação 22/11/2016	Auxílio Económico - Ano Letivo 2016/2017, aluno Márcio Nascimento	Cátia Liliana Silva de Jesus	050803	45,80
Deliberação 22/11/2016	Auxílio Económico - Ano Letivo 2016/2017, aluno Gonçalo Oliveira	Celia Lucia Santos Guilherme Oliveira	050803	45,80
Deliberação 22/11/2016	Auxílio Económico - Ano Letivo 2016/2017, aluna Mara Filipa dos Santos	Clarinda Correia dos Santos	050803	13,00
Deliberação 22/11/2016	Auxílio Económico - Ano Letivo 2016/2017, aluna Beatriz Dias	Cláudia Alexandra Dias Caria Costa	050803	45,80
Deliberação 22/11/2016	Auxílio Económico - Ano Letivo 2016/2017, aluna Patrícia Nascimento	Daniela Patricia Carrulo Rodrigues	050803	13,00
Deliberação 22/11/2016	Auxílio Económico - Ano Letivo 2016/2017, aluna Luciana Maria	Daniela Patricia Silva Cutelo	050803	45,80
Deliberação 22/11/2016	Auxílio Económico - Ano Letivo 2016/2017, aluno Mateus Gouveia	Delfina Correia Gouveia Gomes	050803	22,90
Deliberação 22/11/2016	Auxílio Económico - Ano Letivo 2016/2017, aluna Joana Cardoso	Diana Marques Silva	050803	19,80
Deliberação 10/3/2017	Auxílio Económico de apoio ao desporto automóvel	Domingos Antonio Dias Fernandes	050803	1.000,00
Deliberação 22/11/2016	Auxílio Económico - Ano Letivo 2016/2017, aluno José Pedro	Ermelinda Maria Cabral Silveiro	050803	22,90
Deliberação 22/11/2016	Auxílio Económico - Ano Letivo 2016/2017, aluno Gonçalo Rodrigues	Elisabete Mota Xavier Rodrigues	050803	45,80
Deliberação 22/11/2016	Auxílio Económico - Ano Letivo 2016/2017, aluno Gonçalo Cardoso	Estela Susana P.Barros	050803	19,80
Deliberação 8/5/2015	Auxílio Económico para Beneficiação de Habitação	Ester Conceição Cardoso Santos	050803	500,00
Decreto-Lei n.º 133-B/97, de 30 de maio; Decreto Regulamentar n.º 3/2016, de 23 de agosto; Portarias n.ºs 1315/2009, de 21 de outubro, 1324/2009, de 21 de outubro e 1388/2009, de 12 de novembro.	Subsídio de frequência de ensino especial do Miguel Ângelo Miguel Pinto e Diana Mergulhão Pinto	Eu Health - Instituto Clínico do Douro, Lda.	050103	6.987,52
Deliberação 22/11/2016	Auxílio Económico - Ano Letivo 2016/2017, aluno Rodrigo José	Eugenia Maria Pinto Lopes	050803	22,90
Deliberação 22/11/2016	Auxílio Económico - Ano Letivo 2016/2017, aluno António Pedro	Eugénia Maria Carrulo Correia Bernardo	050803	45,80
Deliberação 22/11/2016	Auxílio Económico - Ano Letivo 2016/2017, aluna Inês Sofia	Fernanda Maria Fonseca	050803	39,60
Deliberação 22/11/2016	Auxílio Económico - Ano Letivo 2016/2017, alunas Francisca e Leonor Martins	Francisco Jose Guedes Martins	050803	39,60
Deliberação 22/11/2016	Auxílio Económico - Ano Letivo 2016/2017, alunos Rodrigo e Rafaela Rodrigues	Fátima Maria da Fonseca Rodrigues	050803	42,70
Deliberação 22/11/2016	Auxílio Económico - Ano Letivo 2016/2017, aluno Martin Santos	Gisela Licinia Fernandes Dos Santos Seromelho	050803	39,60
Deliberação 22/11/2016	Auxílio Económico - Ano Letivo 2016/2017, aluno Gabriel Soares	Guida Alexandra Dos Santos Tome Soares	050803	22,90
Deliberação 22/11/2016	Auxílio Económico - Ano Letivo 2016/2017, aluno Dinis Catarino	Hélio Alexandre Catarino Fernandes	050803	22,90
Deliberação 22/11/2016	Auxílio Económico - Ano Letivo 2016/2017, aluno Rafael Ribeiro	Herminia Pimenta Carvalho Ribeiro	050803	45,80
Deliberação 22/11/2016	Auxílio Económico - Ano Letivo 2016/2017, aluno Rúben Martin	Inês Taveira Medeiros Silva	050803	6,50
Deliberação 22/11/2016	Auxílio Económico - Ano Letivo 2016/2017, aluno Lino Filipe	Isabel Cristina dos Santos Geral de Almeida	050803	6,50
Deliberação 22/11/2016	Auxílio Económico - Ano Letivo 2016/2017, aluna Carolina Ramos	Isabel Elizabeth Correia Nascimento Ramos	050803	22,90
Deliberação 22/11/2016	Auxílio Económico - Ano Letivo 2016/2017, aluno Pedro Miguel	Joana Mafalda Coimbra Duarte Mota	050803	13,00
Deliberação 14/7/17	Auxílio Económico para participação no campeonato nacional de BTT	José Henrique Lopes Peixoto	050103	350,00
Deliberação 22/11/2016	Auxílio Económico - Ano Letivo 2016/2017, aluno Rui Machado	Laura Conceição Batista G. Machado	050803	22,90
Deliberação 22/11/2016	Auxílio Económico - Ano Letivo 2016/2017, aluna Camila Cardoso	Liliana Isabel de Jesus Carvalheira	050803	22,90
Deliberação 14/7/2014	Auxílio Económico para Beneficiação de Habitação	Luis António de Jesus Ramos	050803	950,00
Deliberação 22/11/2016	Auxílio Económico - Ano Letivo 2016/2017, aluna Sara Marta	Luis Manuel Osório Amaral Marta	050803	22,90
Deliberação 8/5/2015	Auxílio Económico para Beneficiação de Habitação	Luisa Dos Santos Pereira Cardoso	050803	970,00
Deliberação 22/11/2016	Auxílio Económico - Ano Letivo 2016/2017, aluna Lara Fonseca	Lurdes Maria Rodrigues Ferreira Fonseca	050803	22,90
Deliberação 22/11/2016	Auxílio Económico - Ano Letivo 2016/2017, aluno Gabriel Valente	Maria da Conceição Correia Martins	050803	13,00
Deliberação 22/11/2016	Auxílio Económico - Ano Letivo 2016/2017, aluna Carolina Filipa	Mário Manuel Aguiar Laranjeira	050803	6,50
Deliberação 22/11/2016	Auxílio Económico - Ano Letivo 2016/2017, aluno Guilherme Rodrigues	Margarete Ferreirinha Martins Rodrigues	050803	13,00
Deliberação 22/11/2016	Auxílio Económico - Ano Letivo 2016/2017, aluno Rodrigo Teles	Margarida Assunção Pereira Cardoso Teles	050803	22,90
Deliberação 29/7/2016	Auxílio Económico para Beneficiação de Habitação	Margarida Maria Dos Santos Soares	050803	1.010,00
Deliberação 15/07/2016	Auxílio Económico para Beneficiação de Habitação	Maria Cândida Olimpia Dos Santos	050803	1.010,00

Deliberação 22/11/2016	Auxílio Econômico - Ano Letivo 2016/2017, aluna Maria Gabriela	Maria Cristina Ribeiro Moreira	050803	39,60
Deliberação 22/11/2016	Auxílio Econômico - Ano Letivo 2016/2017, aluno Gonçalo Manuel	Maria Eduarda Osório Monteiro	050803	45,80
Deliberação 22/11/2016	Auxílio Econômico - Ano Letivo 2016/2017, aluno Lucas Fabiano	Maria Emilia Silva Teixeira Loreto	050803	22,90
Deliberação 29/7/2016	Auxílio Econômico para Beneficiação de Habitação	Maria Ester Teixeira Paiva	050803	500,00
Deliberação 22/11/2016	Auxílio Econômico - Ano Letivo 2016/2017, aluna Bruna Bastardo	Maria Filomena Mendes Bastardo	050803	45,80
Deliberação 22/11/2016	Auxílio Econômico - Ano Letivo 2016/2017, aluno Tiago Andrés	Maria Margarida Dos Santos Andrés	050803	39,60
Deliberação 22/11/2016	Auxílio Econômico - Ano Letivo 2016/2017, aluna Diana Mergulhão	Maria da Conceição Mergulhão Rocha Pinto	050803	22,90
Deliberação 22/11/2016	Auxílio Econômico - Ano Letivo 2016/2017, aluno Miguel Silva	Maria de Fátima Santos Ramos Silva	050803	22,90
Deliberação 22/11/2016	Auxílio Econômico - Ano Letivo 2016/2017, aluno Gonçalo Filipe	Maria do Ceu Seixas Lameirinhas Barradas	050803	39,60
Deliberação 22/11/2016	Auxílio Econômico - Ano Letivo 2016/2017, aluno Tiago Cunha	Marina Margarida Santos Cardoso Cunha	050803	22,90
Deliberação 22/11/2016	Auxílio Econômico - Ano Letivo 2016/2017, aluno Simão Vaz	Marina Sofia Teixeira da Costa Vaz	050803	13,00
Deliberação 22/11/2016	Auxílio Econômico - Ano Letivo 2016/2017, aluna Gabriela Vaz	Marisa Maria Mergulhão Cardoso Vaz	050803	22,90
Deliberação 22/11/2016	Auxílio Econômico - Ano Letivo 2016/2017, aluno Gonçalo Oliveira	Matilde Maria Dos Santos Correia	050803	45,80
Deliberação 22/11/2016	Auxílio Econômico - Ano Letivo 2016/2017, aluna Iris Santos	Mónica Isabel Gouveia Dos Santos	050803	6,50
Deliberação 27/5/2016	Patrocínio - Douro Ultra Trail 2016	Nexplore, Lda	050103	1.500,01
Deliberação 22/11/2016	Auxílio Econômico - Ano Letivo 2016/2017, aluno João Paulo Oliveira Guedes	Noémio Manuel da Silva Guedes	050803	294,69
Deliberação 22/11/2016	Auxílio Econômico - Ano Letivo 2016/2017, aluno Simão Cardoso	Nuria Alexandra Cardoso Matos	050803	45,80
Deliberação 22/11/2016	Auxílio Econômico - Ano Letivo 2016/2017, aluna Alice Guedes Teixeira	Patricia Alexandra Teixeira Guedes	050803	6,50
Deliberação 22/11/2016	Auxílio Econômico - Ano Letivo 2016/2017, aluno Guilherme Carvalho	Patricia Alexandra da Encarnação Carrulo Carvalho	050803	22,90
Deliberação 22/11/2016	Auxílio Econômico - Ano Letivo 2016/2017, aluno André Filipe	Paula Cristina Gouveia F. Borges	050803	22,90
Deliberação 22/11/2016	Auxílio Econômico - Ano Letivo 2016/2017, aluna Eva Vaz	Paulo Sergio Batista Vaz	050803	22,90
Deliberação 27/04/2017	Auxílio Econômico para Beneficiação de Habitação	Pedro Jorge da Silva Sequeira Gouveia	050803	1.000,00
Deliberação 22/11/2016	Auxílio Econômico - Ano Letivo 2016/2017, alunos Leandro e Samuel Saraiva	Rufina Maria do Nascimento Lopes Saraiva	050803	58,80
Deliberação 22/11/2016	Auxílio Econômico - Ano Letivo 2016/2017, aluna Ana Luisa	Sandra Cristina Fonseca Correia	050803	45,80
Deliberação 22/11/2016	Auxílio Econômico - Ano Letivo 2016/2017, aluno Sun Gonçalo	Sun Jianhai	050803	13,00
Deliberação 22/11/2016	Auxílio Econômico - Ano Letivo 2016/2017, aluno Rodrigo Sousa	Susana Cristina Ferreira Pereira Sousa	050803	45,80
Deliberação 22/11/2016	Auxílio Econômico - Ano Letivo 2016/2017, aluno João Pedro	Susana Isabel de Almeida Mendes	050803	22,90
Deliberação 22/11/2016	Auxílio Econômico - Ano Letivo 2016/2017, aluna Luana Beatriz	Tania Filomena Gouveia Galhetas	050803	19,80
Deliberação 22/11/2016	Auxílio Econômico - Ano Letivo 2016/2017, aluno Hugo Miguel	Tania Isabel Lima Guedes	050803	39,60
Deliberação 08/08/2014	Auxílio Econômico para Beneficiação de Habitação	Teresa Lurdes Teixeira Andrez	050803	500,00
Deliberação 15/07/2016	Auxílio Econômico para Beneficiação de Habitação	Teresa Maria Silva Tripeça	050803	1.010,00
Protocolo 06/12/2016	Manutenção do serviço de transporte público de passageiros no Município de Armamar	Transdev Interior S.a	050103	56.995,98
Deliberação 22/11/2016	Auxílio Econômico - Ano Letivo 2016/2017, aluna Rita Cabral	Ângela Maria Correia Proença	050803	6,50
Deliberação 22/11/2016	Auxílio Econômico - Ano Letivo 2016/2017, aluna Lara Filipa	Vera Lucia Sobral Caixas	050803	22,90
Deliberação 22/11/2016	Auxílio Econômico - Ano Letivo 2016/2017, aluno Martim Teles	Vânia Sofia Teixeira Ramos Teles	050803	13,00
TOTAL				79.660,65

Nota 8.3.4.4 – Transferências Correntes – Receita

Disposições Legais	Entidade Financiadora	Classificação Económica	Transferências Orçadas	Transferências Obtidas	Obs.
Contrato de execução de transferência de competências, celebrado a 17 de setembro 2008	Ministério Da Educação - Gabinete Gestão Financeira	0603019901	73.350,00	13.935,20	
Contrato de execução de transferência de competências, celebrado a 17 de setembro 2008	Ministério Da Educação - Gabinete Gestão Financeira	0603019902	115.350,00	21.459,76	
Contrato de execução de transferência de competências, celebrado a 17 de setembro 2008	Ministério Da Educação - Gabinete Gestão Financeira	0603019903	312.150,00	58.960,14	
Contrato de execução de transferência de competências, celebrado a 17 de setembro 2008	Ministério Da Educação - Gabinete Gestão Financeira	0603019904	40.900,00	7.865,84	
Contrato de execução de transferência de competências, celebrado a 17 de setembro 2008	Ministério Da Educação - Gabinete Gestão Financeira	0603019905	31.050,00	5.969,76	
Contrato de execução de transferência de competências, celebrado a 17 de setembro 2008	Ministério Da Educação - Gabinete Gestão Financeira	0603019906	13.650,00	2.274,86	
Lei n.º 7-A/2016, de 30 de março- LOE/2016	DGAL - Direção Geral Das Autarquias Locais	06030101	4.033.238,00	4.008.280,19	
Lei n.º 7-A/2016, de 30 de março- LOE/2016	DGAL - Direção Geral Das Autarquias Locais	06030102	205.985,00	205.985,00	
Contrato de execução de transferência de competências, celebrado a 17 de setembro 2008	Direção Geral Dos Estabelecimentos Escolares	0603019907	19.250,00	41.461,18	
Contrato de execução de transferência de competências, celebrado a 17 de setembro 2008	Direção Geral Dos Estabelecimentos Escolares - Direção De Serviços Da Região Norte	0603019909	37.700,00	4.050,06	
Contrato de execução de transferência de competências, celebrado a 17 de setembro 2008	Direção Geral Dos Estabelecimentos Escolares - Direção De Serviços Da Região Norte	0603019999	15.950,00	13.004,68	
Medidas de Emprego e Formação Profissional	Instituto De Emprego E Formação Profissional	06030901	129.175,00	82.894,97	
Contrato de execução de transferência de competências, celebrado a 17 de setembro 2008	Instituto De Gestão Financeira Da Educação	0603019901	73.350,00	61.672,11	
Contrato de execução de transferência de competências, celebrado a 17 de setembro 2008	Instituto De Gestão Financeira Da Educação	0603019902	115.350,00	95.346,14	
Contrato de execução de transferência de competências, celebrado a 17 de setembro 2008	Instituto De Gestão Financeira Da Educação	0603019903	312.150,00	261.164,76	
Contrato de execução de transferência de competências, celebrado a 17 de setembro 2008	Instituto De Gestão Financeira Da Educação	0603019904	40.900,00	34.811,96	
Contrato de execução de transferência de competências, celebrado a 17 de setembro 2008	Instituto De Gestão Financeira Da Educação	0603019905	31.050,00	26.460,87	
Contrato de execução de transferência de competências, celebrado a 17 de setembro 2008	Instituto De Gestão Financeira Da Educação	0603019906	13.650,00	11.374,30	
Lei n.º 18/2014, de 10 de abril e Despacho n.º 11182/2015, de 7 de outubro - II.ª Série.	Direção-Geral Da Administração Interna	0603019999	15.950,00	6.354,49	
Acordo de Cooperação/IGFSS (Centro Distrital de Solidariedade e Segurança Social de Viseu)	Comissão Nacional Promoção Direitos e Proteção Crianças e Jovens	060601	13.000,00	10.767,72	
				4.974.093,99	

Nota 8.3.4.5 – Transferências Capital – Receita

Disposições Legais	Entidade Financiadora	Classificação Económica	Transferências Orçadas	Transferências Obtidas	Obs.
Lei n.º 7-A/2016, de 30 de março- LOE/2016	DGAL-DIRECÇÃO GERAL DAS AUTARQUIAS LOCAIS	10030101	448.138,00	448.138,00	
Contrato de execução de transferência de competências, celebrado a 17 de setembro 2008	MINISTÉRIO DA EDUCAÇÃO - GABINETE GESTÃO FINANCEIRA	10030105	20.000,00	20.000,00	
Contrato Financiamento - NORTE 10-0241-FEDER 000735	Agência para o Desenvolvimento e Coesão, I.P.	10030702	726.400,00	77.403,47	
				545.541,47	

Nota 8.3.4.6 – Subsídios Obtidos

Não aplicável

Nota 8.3.5 – Aplicação em ativos de rendimento fixo e variável

Nota 8.3.5.1 – Aplicação em ativos de rendimento fixo

Não aplicável

Nota 8.3.5.1 – Aplicação em ativos de rendimento variável

Descrição do Activo	Entidade	Partic.	Valor em 1 de Janeiro		Valor em 31 de Dezembro		Juros vencidos e recebidos	Juros vencidos e N/recebidos
		%	Valor Nominal	Valor de Mercado	Valor Nominal	Valor de Mercado		
Participação Societária	Armamar Viva, S.A.	49,00	24.500,00		24.500,00			
Participação Societária	Águas do Norte, S.A.	0,078	118.386,00		118.386,00			
Participação Societária	Resinorte, S.A.	0,36	28.428,00		28.428,00			

(*) Decreto-Lei n.º 93/2015 de 29 de maio, publicado no DR I.ª Série, n.º 104, de 29 de maio de 2015 constitui a sociedade Águas do Norte, S.A. Sociedade de capitais exclusivamente públicos, transferindo-se para esta sociedade o anterior património global da sociedade Águas de Trás-os-Montes e Alto Douro, S.A.

Nota 8.3.6 – Endividamento

Nota 8.3.6.1 – Empréstimos

Ver Anexo VI

Nota 8.3.6.2 – Outras Dívidas a Terceiros

Ver Anexo VII

8.1 ATIVO BRUTO E AMORTIZAÇÕES DETALHADO

ENTIDADE

A T I V O B R U T O

Data : 2018/04/10

MA

Ano Contabilístico : 2017

Período: Janeiro

a Dezembro

Página : 1

Rubricas		Saldo Inicial	Reavaliação/ ajustamento	Aumentos	Alienações	Transferências e abates	Saldo Final
41	INVESTIMENTOS FINANCEIROS	1.899.951,54		4.400,00	39.968,50	4.718,00	1.859.665,04
41.1	Partes de capital	174.656,00					174.656,00
41.1.1	Associações de municípios	3.342,00					3.342,00
41.1.1.1	Associação Nacional de Municípios Portugueses	3.342,00					3.342,00
41.1.2	Empresas municipais e intermunicipais	28.428,00					28.428,00
41.1.2.01	RESIDOURO, S.A.						
41.1.2.02	RESINORTE-Valoriz e Tratam Resíduos Solidos,SA	28.428,00					28.428,00
41.1.2.03	ARMAMAR INVESTE MAIS, EEM						
41.1.3	Empresas privadas ou cooperativas	142.886,00					142.886,00
41.1.3.02	Armamar VIVA S.A.	24.500,00					24.500,00
41.1.3.1	Águas do Norte, S.A.	118.386,00					118.386,00
41.2	Obrigações e títulos de participação	367.374,58					367.374,58
41.2.1	Empresas municipais e intermunicipais						
41.2.1.01	Armamar Investe Mais, SA						
41.2.2	Unidades de Participação	367.374,58					367.374,58
41.2.2.01	Fundo de Apoio Municipal (FAM)	367.374,58					367.374,58
41.4	Investimentos em imóveis	1.357.920,96		4.400,00	39.968,50	4.718,00	1.317.634,46
41.4.1	Terrenos e recursos naturais	432.829,06		4.400,00	39.968,50	4.718,00	392.542,56
41.4.1.01	Terrenos p/ loteamento	86.429,20					86.429,20
41.4.1.02	Terrenos da Zona Industrial-Reiga/Travanca	114.800,41		4.400,00	39.968,50	4.718,00	74.513,91
41.4.1.03	Terrenos - Loteamento Sta.Bárbara	221.623,45					221.623,45
41.4.1.09	Outros Terrenos	9.976,00					9.976,00
41.4.2	Edifícios e outras construções	925.091,90					925.091,90
41.4.2.1	Edifícios	925.091,90					925.091,90
41.4.2.2	Outras construções						
41.5	Outras aplicações financeiras						
41.5.1	Depósitos em instituições financeiras						
41.5.2	Títulos de dívida pública						
41.5.3	Outros títulos						
42	IMOBILIZAÇÕES CORPÓREAS	18.761.509,87		56.042,93	139.818,02		18.677.734,78
42.1	Terrenos e recursos naturais	2.588.640,72			63.988,00		2.524.652,72
42.2	Edifícios e outras construções	12.712.962,13		5.922,18	75.830,02		12.643.054,29
42.2.1	Edifícios	9.296.824,92		5.922,18	75.830,02		9.226.917,08
42.2.1.01	Habitação	13.185,47					13.185,47
42.2.1.02	Instalações de Serviços	1.545.344,40					1.545.344,40
42.2.1.03	Instalações desportivas e recreativas	3.111.431,96					3.111.431,96
42.2.1.04	Mercados e instalações de fiscalização sanitária	1.191.533,41					1.191.533,41
42.2.1.05	Creches	580.621,25					580.621,25
42.2.1.06	Escolas	2.623.191,87		5.922,18	75.830,02		2.553.284,03
42.2.1.07	Lares de terceira idade	74.710,56					74.710,56
42.2.1.08	Outros	156.806,00					156.806,00
42.2.2	Outras construções	3.416.137,21					3.416.137,21
42.2.2.01	Viadutos, arruamentos e obras complementares	231.430,98					231.430,98
42.2.2.02	Esgotos						
42.2.2.03	Iluminação pública	13.940,15					13.940,15
42.2.2.04	Parques e jardins	21.923,16					21.923,16
42.2.2.05	Instalações desportivas e recreativas	1.944.491,93					1.944.491,93
42.2.2.06	Captação, tratamento e distribuição de água	616.052,17					616.052,17
42.2.2.07	Viação rural						
42.2.2.08	Sinalização e trânsito						
A transportar		16.613.255,57		10.322,18	179.786,52	4.718,00	16.439.073,23
Total		16.613.255,57		10.322,18	179.786,52	4.718,00	16.439.073,23

Rubricas		Saldo Inicial	Reavaliação/ ajustamento	Aumentos	Alienações	Transferências e abates	Saldo Final
Transporte		16.613.255,57		10.322,18	179.786,52	4.718,00	16.439.073,23
42.2.2.09	Infra-estruturas para distr. de energia electrica						
42.2.2.10	Infra-estruturas p/ tratamento de resíduos sólidos						
42.2.2.11	Cemitérios						
42.2.2.12	Outras	588.298,82					588.298,82
42.3	Equipamento básico	1.768.632,90		14.465,28			1.783.098,18
42.3.1	Máquinas e equipamentos	730.296,58		5.469,47			735.766,05
42.3.2	Equipamento de transporte escolar	369.568,06		7.118,15			376.686,21
42.3.3	Equipamento para fornecimento de água/saneamento	47.481,04					47.481,04
42.3.4	Mobiliário	128.038,88					128.038,88
42.3.5	Equipamento Informático	141.476,62					141.476,62
42.3.6	Equipamentos de iluminação pública	42.794,52					42.794,52
42.3.9	Equipamento básico diverso	308.977,20		1.877,66			310.854,86
42.4	Equipamento de transporte	584.706,50		5.805,58			590.512,08
42.4.1	Eq.Transporte - Veículos Ligeiros	370.624,21		1.747,36			372.371,57
42.4.1.01	Eq.Transp-Veic.Ligeiros de mercadorias	107.591,96					107.591,96
42.4.1.02	Eq.Transp-Veic.Ligeiros de passageiros	218.032,25		1.747,36			219.779,61
42.4.1.03	Eq.Transp-Veic.Lig passageiros - R.Leasing Financ.	45.000,00					45.000,00
42.4.2	Eq.Transporte - Veículos Pesados	214.032,41		4.058,22			218.090,63
42.4.2.01	Eq.Transporte - Veículos Pesados de mercadorias	105.029,64					105.029,64
42.4.2.02	Eq. de transporte - Veiculos Pesados de Passageiro	109.002,77		4.058,22			113.060,99
42.4.3	Eq.Transporte - Motociclos	49,88					49,88
42.5	Ferramentas e utensílios	96.256,14		288,26			96.544,40
42.6	Equipamento administrativo	726.029,57		29.561,63			755.591,20
42.6.1	Eq.Administrativo - Mobiliário	250.131,86					250.131,86
42.6.2	Eq.Administrativo - Material de Escritório	5.199,96					5.199,96
42.6.3	Eq.Administrativo -Equipamento Informático	428.671,51		29.131,64			457.803,15
42.6.9	Eq.Administrativo - Outro Equipamento	42.026,24		429,99			42.456,23
42.7	Taras e vasilhame						
42.8	Equipamento Informático						
42.9	Outras imobilizações corpóreas	284.281,91					284.281,91
43	IMOBILIZAÇÕES INCORPÓREAS	306.339,94					306.339,94
43.1	Despesas de instalação						
43.2	Despesas de investigação e de desenvolvimento	156.628,19					156.628,19
43.3	Propriedade industrial e outros direitos	11.707,50					11.707,50
43.9	Outras	138.004,25					138.004,25
44	IMOBILIZAÇÕES EM CURSO	309.573,06		562.356,85			871.929,91
44.1	Imobilizações em curso de investimentos financeiro						
44.1.1	Partes de capital						
44.1.2	Obrigações e titulos de participação						
44.1.4	Investimentos em imóveis						
44.1.5	Outras aplicações financeiras						
44.2	Imobil. em curso de imobilizações corpóreas	9.231,15		2.706,00			11.937,15
44.2.1	Terrenos e recursos naturais						
44.2.2	Edifícios e outras construções	9.231,15		2.706,00			11.937,15
44.2.2.1	Edifícios	1.107,00					1.107,00
44.2.2.1.01	Habitação						
44.2.2.1.02	Instalações de serviços						
44.2.2.1.03	Instalações desportivas e recreativas						
44.2.2.1.04	Mercados e instalações de fiscal.sanitária						
44.2.2.1.05	Creches						
44.2.2.1.06	Escolas						
44.2.2.1.07	Lares de terceira idade						
44.2.2.1.08	Outros edifícios	1.107,00					1.107,00
44.2.2.2	Outras construções	8.124,15		2.706,00			10.830,15
44.2.2.2.01	Viadutos,arruamentos e obras complementares						
A transportar		20.968.908,35		60.442,93	179.786,52	4.718,00	20.844.846,76
Total		20.968.908,35		60.442,93	179.786,52	4.718,00	20.844.846,76

Rubricas		Saldo Inicial	Reavaliação/ ajustamento	Aumentos	Alienações	Transferências e abates	Saldo Final
Transporte		20.968.908,35		60.442,93	179.786,52	4.718,00	20.844.846,76
44.2.2.2.02	Esgotos						
44.2.2.2.03	Iluminação pública						
44.2.2.2.04	Parques e jardins						
44.2.2.2.05	Instalações desportivas e recreativas						
44.2.2.2.06	Captação, tratamento e distribuição de água						
44.2.2.2.07	Viação rural						
44.2.2.2.08	Sinalização e trânsito						
44.2.2.2.09	Infraestruturas p/distrib. de energia eléctrica						
44.2.2.2.10	Infraestruturas p/tratam.de resíduos sólidos						
44.2.2.2.11	Cemitérios						
44.2.2.2.12	Outras	8.124,15		2.706,00			10.830,15
44.2.3	Equipamento básico						
44.2.4	Equipamento de transporte						
44.2.5	Ferramentas e utensílios						
44.2.6	Equipamento administrativo						
44.2.7	Taras e vasilhame						
44.2.9	Outras imobilizações corpóreas						
44.3	Imobilizações em curso de imobilizações incorpores						
44.3.1	Despesas de instalação						
44.3.2	Despesas de investigação e de desenvolvimentos						
44.3.3	Propriedade insdustrial e outros direitos						
44.3.4	Aquisição de serviços						
44.3.9	Outras imobilizações incorpóreas						
44.5	Imobilizações em curso de bens de dominio publico	300.341,91		559.650,85			859.992,76
44.5.1	Terrenos e recursos naturais						
44.5.2	Edifícios						
44.5.3	Outras construções e infra-estruturas	300.341,91		559.650,85			859.992,76
44.5.3.1	Instalações e infra-estruturas	300.341,91		559.650,85			859.992,76
44.5.3.1.01	Viadutos,arruamentos e obras complementares	106.271,04		399.559,01			505.830,05
44.5.3.1.02	Esgotos	17.153,04		1.945,16			19.098,20
44.5.3.1.03	Iluminação pública						
44.5.3.1.04	Parques e jardins						
44.5.3.1.05	Instalações desportivas e recreativas						
44.5.3.1.06	Captação, tratamento e distribuição de água	55.433,72					55.433,72
44.5.3.1.07	Viação rural	121.484,11		114.267,65			235.751,76
44.5.3.1.08	Sinalização e trânsito						
44.5.3.1.09	Infraestruturas p/distribuição energia eléctrica						
44.5.3.1.10	Infraestruturas p/trat.resíduos sólidos						
44.5.3.1.11	Cemitérios						
44.5.3.1.12	Outras Instalações e Infra-estruturas			43.879,03			43.879,03
44.5.4	Bens do património histórico, artístico e cultural						
44.5.5	Outros bens de domínio público						
44.6	Adiantamentos por conta de bens de dominio publico						
44.7	Adiantamentos por conta de investimentos financeir						
44.8	Adiantamentos por conta de imobilizações corpóreas						
44.9	Adiantamentos por conta imobilizações incopóreas						
45	BENS DE DOMÍNIO PÚBLICO	33.700.076,59		46.839,31			33.746.915,90
45.1	Terrenos e recursos naturais	3.934.164,21		16.080,00			3.950.244,21
45.2	Edifícios						
45.3	Outras construções e infraestruturas	29.177.266,82		30.759,31			29.208.026,13
45.3.01	Viadutos,arruamentos e obras complementares	22.791.818,10		24.693,26			22.816.511,36
45.3.02	Esgotos	327.085,64					327.085,64
45.3.03	Iluminação pública	421.875,95		6.066,05			427.942,00
45.3.04	Parques e Jardins	157.252,75					157.252,75
45.3.05	Instalações Desportivas e Recreativas	435.753,68					435.753,68
A transportar		49.345.324,74		669.639,09	179.786,52	4.718,00	49.830.459,31
Total		49.345.324,74		669.639,09	179.786,52	4.718,00	49.830.459,31

Rubricas		Saldo Inicial	Reavaliação/ ajustamento	Aumentos	Alienações	Transferências e abates	Saldo Final
Transporte		49.345.324,74		669.639,09	179.786,52	4.718,00	49.830.459,31
45.3.06	Captação, Tratamento e Distribuição Água	240.966,51					240.966,51
45.3.07	Viação Rural	3.269.157,89					3.269.157,89
45.3.08	Sinalização e Trânsito	2.121,15					2.121,15
45.3.09	Infraestrut.p/distribuição de energia eléctrica	103.606,59					103.606,59
45.3.10	Infraestrut.p/tratamento de resíduos sólidos	9.975,30					9.975,30
45.3.11	Cemitérios	4.337,85					4.337,85
45.3.12	Outras Construções	1.413.315,41					1.413.315,41
45.5	Bens do património histórico, artíst. e cultural	3.492,00					3.492,00
45.5.01	Património Histórico	3.492,00					3.492,00
45.5.02	Património Artístico e Cultural						
45.9	Outros bens de domínio público	585.153,56					585.153,56
Total		54.977.451,00		669.639,09	179.786,52	4.718,00	55.462.585,57

ENTIDADE

MA

AMORTIZAÇÕES E PROVISÕES

Ano Contabilístico : 2017 Período: Janeiro

a Dezembro

Data : 2018/04/10

Pagina : 1

Rubricas		Saldo Inicial	Reforço	Regularizações	Saldo Final
48	AMORTIZAÇÕES ACUMULADAS	18.631.993,85	2.072.525,02	7.600,30	20.696.918,57
48.1	De investimentos em imóveis	95.453,30	15.304,65		110.757,95
48.1.1	Terrenos e recursos naturais				
48.1.2	Edifícios e outras construções	95.453,30	15.304,65		110.757,95
48.1.2.1	Edifícios	95.453,30	15.304,65		110.757,95
48.1.2.2	Outras construções				
48.2	De imobilizações corporeas	5.446.169,25	496.464,13	7.600,30	5.935.033,08
48.2.1	Terrenos e recursos naturais				
48.2.2	Edifícios e outras construções	2.644.425,95	337.621,68	7.600,30	2.974.447,33
48.2.2.1	Edifícios	1.388.641,25	228.968,00	7.600,30	1.610.008,95
48.2.2.2	Outras construções	1.255.784,70	108.653,68		1.364.438,38
48.2.3	Equipamento básico	1.330.734,04	91.508,20		1.422.242,24
48.2.4	Equipamento de transporte	507.150,23	23.524,69		530.674,92
48.2.5	Ferramentas e utensílios	87.828,51	3.300,38		91.128,89
48.2.6	Equipamento administrativo	653.770,27	37.614,83		691.385,10
48.2.7	Taras e vasilhame				
48.2.8	Equipamento Informatico				
48.2.9	Outras imobilizações corporeas	222.260,25	2.894,35		225.154,60
48.3	De imobilizações incorporeas	143.483,85	42.534,43		186.018,28
48.3.1	Despesas de instalação				
48.3.2	Despesas de investigação e de desenvolvimento	52.209,40	26.104,70		78.314,10
48.3.3	Propriedade industrial e outros direitos	11.707,50			11.707,50
48.3.9	Outras	79.566,95	16.429,73		95.996,68
48.5	De bens de domínio publico	12.946.887,45	1.518.221,81		14.465.109,26
48.5.1	Terrenos e recursos naturais	3.011,69			3.011,69
48.5.2	Edifícios				
48.5.3	Outras construções e infraestruturas	12.663.999,75	1.487.694,05		14.151.693,80
48.5.3.01	Viadutos, arruamentos e obra complementares	10.720.708,99	1.175.094,68		11.895.803,67
48.5.3.02	Esgotos	49.062,86	16.354,26		65.417,12
48.5.3.03	Iluminação pública	132.222,27	33.314,99		165.537,26
48.5.3.04	Parques e jardins	9.119,97	3.039,99		12.159,96
48.5.3.05	Instalações desportivas e recreativas	61.568,73	20.522,91		82.091,64
48.5.3.06	Captação, tratamento e distribuição de água	53.914,21	11.698,84		65.613,05
48.5.3.07	Viação Rural	1.008.227,37	163.071,36		1.171.298,73
48.5.3.08	Sinalização e trânsito	1.272,63	49,91		1.322,54
48.5.3.09	Infra-estruturas para dist. de energia electrica	4.652,66	490,93		5.143,59
48.5.3.10	Infra-estruturas p/ tratamento de residuos sólidos	1.496,30	498,76		1.995,06
48.5.3.11	Cemitérios	2.385,80	216,89		2.602,69
48.5.3.12	Outras	619.367,96	63.340,53		682.708,49
48.5.5	Bens de património historico, artístico e cultural				
48.5.9	Outros bens de domínio publico	279.876,01	30.527,76		310.403,77
49	PROVISÕES PARA INVESTIMENTOS FINANCEIROS				
49.1	Partes de capital				
49.2	Obrigações e títulos de participação				
49.3				
49.5	Outras aplicações financeiras				
A transportar					
Total		18.631.993,85	2.072.525,02	7.600,30	20.696.918,57

8.2 MODIFICAÇÕES AO ORÇAMENTO DA RECEITA

ENTIDADE		MODIFICAÇÕES AO ORÇAMENTO DA RECEITA				Pagina: 1
MUNICÍPIO DE ARMAMAR		TOTAL DE ALTERAÇÕES : 2	DO ANO CONTABILISTICO DE: 2017		Período: 2017/01/02 a 2017/12/31	
CLASSIFICAÇÃO ECONÓMICA		DOTAÇÕES DA RECEITA				OBSERVAÇÕES
CÓDIGO	DESCRIÇÃO	PREVISÕES INICIAIS	MODIFICAÇÕES ORÇAMENTAIS		PREVISÕES CORRIGIDAS	
			INSCRIÇÕES / REFORÇOS	DIMINUIÇÕES / ANULAÇÕES		
01	IMPOSTOS DIRECTOS	807.230,00	65.000,00	5.000,00	867.230,00	
0102	OUTROS	807.230,00	65.000,00	5.000,00	867.230,00	
010202	Imposto Municipal Sobre Imóveis (I.M.I.)	496.050,00	25.000,00		521.050,00	
010203	Imposto Único de Circulação (I.U.C)	103.120,00	15.000,00		118.120,00	
010204	Imposto Municipal s/Transmissões Onerosas de Imóveis.(I.M.T)	143.050,00	15.000,00		158.050,00	
010205	Derrama	65.000,00	10.000,00	5.000,00	70.000,00	
010207	Imposto Abolidos	10,00			10,00	
01020701	Contribuição Autárquica	10,00			10,00	
02	IMPOSTOS INDIRECTOS	10.230,00			10.230,00	
0202	OUTROS	10.230,00			10.230,00	
020206	IMPOSTOS INDIRECTOS ESPECÍFICOS DAS AUTARQUIAS LOCAIS	10.230,00			10.230,00	
02020601	Mercados e Feiras	5.550,00			5.550,00	
02020602	Loteamento e Obras	3.600,00			3.600,00	
02020603	Ocupação de Via Pública	50,00			50,00	
02020605	Publicidade	110,00			110,00	
02020606	Saneamento	50,00			50,00	
02020607	Utilização da Rede Viária Municipal	50,00			50,00	
02020699	Outros	820,00			820,00	
0202069902	Taxa de Depósito da Ficha Técnica da Habitação (TDFTH)	120,00			120,00	
0202069999	Outras	700,00			700,00	
04	TAXAS, MULTAS E OUTRAS PENALIDADES	197.990,00			197.990,00	
0401	TAXAS	189.380,00			189.380,00	
040123	TAXAS ESPECÍFICAS DAS AUTARQUIAS LOCAIS	189.380,00			189.380,00	
04012301	Mercados e Feiras	350,00			350,00	
04012302	Loteamento e Obras	24.200,00			24.200,00	
04012303	Ocupação de Via Pública	700,00			700,00	
04012305	Caça, uso e porte de arma	30.100,00			30.100,00	
04012306	Saneamento	121.350,00			121.350,00	
04012399	OUTRAS TAXAS	12.680,00			12.680,00	
0401239901	Taxa de Depósito da Ficha Técnica da Habitação (TDFTH)	10,00			10,00	
0401239902	Taxa pela emissão do certificado de registo	20,00			20,00	
0401239999	Outras	12.650,00			12.650,00	
0402	MULTAS E OUTRAS PENALIDADES:	8.610,00			8.610,00	
040201	Juros de mora	7.500,00			7.500,00	
040202	Juros compensatórios	500,00			500,00	
040204	Coimas e Penalidades por contra-ordenações	10,00			10,00	
040299	Multas e penalidades diversas	600,00			600,00	
05	RENDIMENTOS DE PROPRIEDADE	213.495,00			213.495,00	
0502	JUROS - SOCIEDADES FINANCEIRAS	10,00			10,00	
050201	Bancos e Outras Instituições Financeiras	10,00			10,00	
0507	DIVIDENDOS E PARTICIPAÇÕES NOS LUCROS DE SOCIEDADES E QUASE-SOCIEDADES NÃO FINANCEIRAS	14.110,00			14.110,00	
050703	Empresa privadas	14.100,00			14.100,00	
050799	Outras	10,00			10,00	
0510	RENDAS	199.375,00			199.375,00	
051001	Terrenos	199.335,00			199.335,00	
051003	Habitações	10,00			10,00	
051004	Edifícios	10,00			10,00	
051005	Bens do Domínio Público	10,00			10,00	
051099	Outros	10,00			10,00	
06	TRANSFERÊNCIAS CORRENTES	5.160.248,00		102.648,00	5.057.600,00	
0603	ADMINISTRAÇÃO CENTRAL	5.147.248,00		102.648,00	5.044.600,00	
060301	ESTADO	4.898.573,00			4.898.573,00	
06030101	Fundo de Equilíbrio Financeiro (FEF)	4.033.238,00			4.033.238,00	
06030102	Fudo Social Municipal	205.985,00			205.985,00	
06030199	Outras	659.350,00			659.350,00	
0603019901	Pessoal N/docente do Ensino Pré-Escolar	73.350,00			73.350,00	
0603019902	Pessoal N/docente do 1ºciclo do Ensino básico	115.350,00			115.350,00	
0603019903	Pessoal N/docente do 2º e 3ºciclo do Ensino básico	312.150,00			312.150,00	

ENTIDADE		MODIFICAÇÕES AO ORÇAMENTO DA RECEITA				Pagina: 2
MUNICÍPIO DE ARMAMAR		TOTAL DE ALTERAÇÕES : 2	DO ANO CONTABILISTICO DE: 2017		Período: 2017/01/02 a 2017/12/31	
CLASSIFICAÇÃO ECONÓMICA		DOTAÇÕES DA RECEITA				OBSERVAÇÕES
CÓDIGO	DESCRIÇÃO	PREVISÕES INICIAIS	MODIFICAÇÕES ORÇAMENTAIS		PREVISÕES CORRIGIDAS	
			INSCRIÇÕES / REFORÇOS	DIMINUIÇÕES / ANULAÇÕES		
0603019904	Pessoal N/docente s/Funções letivas	40.900,00			40.900,00	
0603019905	Acordo de cooperação pré-escolar	31.050,00			31.050,00	
0603019906	Situações especiais do 2º e 3º ciclos	13.650,00			13.650,00	
0603019907	Atividades de enriquecimento curricular do 1º ciclo	19.250,00			19.250,00	
0603019909	Componente social	37.700,00			37.700,00	
0603019999	Outras	15.950,00			15.950,00	
060306	Estado-Participação Comunitária em Proj.Co-Financiados	102.650,00		102.648,00	2,00	
06030602	Programa de Desenvolvimento Rural(PRODER)	12.865,00		12.865,00		
06030604	Programa Operacional Inclusão Social e Emprego (POISE)	43.035,00		43.034,00	1,00	
06030605	Programa Operacional Regional do Norte (NORTE 2020) - Fundo Europeu de Desenvolvimento Regional(FEDER)	46.750,00		46.749,00	1,00	
060307	Serviços e Fundos Autónomos	16.850,00			16.850,00	
060309	Serviços e Fundos Autónomos - Subsistema Proteção à Família e Polít.Ativas Emp.e Formação Profissional	129.175,00			129.175,00	
06030901	Instituto de Emprego e Formação Profissional (IEFP)	129.175,00			129.175,00	
0606	SEGURANÇA SOCIAL	13.000,00			13.000,00	
060601	Sistema de Solidariedade e Seguraça Social	13.000,00			13.000,00	
07	VENDA DE BENS E SERVIÇOS CORRENTES	1.065.610,00			1.065.610,00	
0701	VENDA DE BENS	281.950,00			281.950,00	
070101	Material de Escritório	10,00			10,00	
070102	Livros e Documentação Técnica	20,00			20,00	
070103	Publicações e Impressos	30,00			30,00	
070104	Fardamentos e Artigos Pessoais	10,00			10,00	
070105	Bens Inutilizados	10,00			10,00	
070106	Produtos Agrícolas e pecuários	10,00			10,00	
070107	Produtos Alimentares e Bebidas	10,00			10,00	
070108	MERCADORIAS	275.800,00			275.800,00	
07010802	Água	275.000,00			275.000,00	
07010899	Outros	800,00			800,00	
070109	Matérias de consumo	10,00			10,00	
070110	Desperdícios, resíduos e refugos	20,00			20,00	
07011001	Sucata	10,00			10,00	
07011099	Outros	10,00			10,00	
070111	Produtos acabados e intermédios	1.020,00			1.020,00	
07011101	Inertes	10,00			10,00	
07011102	Água	1.000,00			1.000,00	
07011199	Outros	10,00			10,00	
070199	Outros	5.000,00			5.000,00	
0702	SERVIÇOS	499.860,00			499.860,00	
070201	Aluguer de Espaços e Equipamentos	52.500,00			52.500,00	
070203	Vistorias e ensaios	500,00			500,00	
070207	Alimentação e alojamento	10,00			10,00	
070208	SERVIÇOS SOCIAIS, RECREATIVOS, CULTURAIS E DE DESPORTO	46.090,00			46.090,00	
07020801	Serviços Sociais	50,00			50,00	
07020802	Serviços Recreativos	20,00			20,00	
0702080201	Turismo Sénior	10,00			10,00	
0702080299	Outros	10,00			10,00	
07020803	Serviços Culturais	20,00			20,00	
0702080301	Turismo Sénior	10,00			10,00	
0702080399	Outros	10,00			10,00	
07020804	Serviços desportivos	46.000,00			46.000,00	
070209	SERVIÇOS ESPECÍFICOS DAS AUTARQUIAS	400.260,00			400.260,00	
07020901	Saneamento e águas residuais	115.000,00			115.000,00	
07020902	Resíduos Sólidos	235.000,00			235.000,00	
07020903	Transportes Colectivos de Pessoas e Mercadorias	1.010,00			1.010,00	
0702090302	Transportes Escolares	1.000,00			1.000,00	
0702090399	Outros	10,00			10,00	
07020904	Trabalhos por Conta de Particulares	1.000,00			1.000,00	
07020905	Cemitérios	500,00			500,00	

ENTIDADE		MODIFICAÇÕES AO ORÇAMENTO DA RECEITA				Pagina: 3
MUNICÍPIO DE ARMAMAR		TOTAL DE ALTERAÇÕES : 2	DO ANO CONTABILISTICO DE: 2017		Período: 2017/01/02 a 2017/12/31	
CLASSIFICAÇÃO ECONÓMICA		DOTAÇÕES DA RECEITA				OBSERVAÇÕES
CÓDIGO	DESCRIÇÃO	PREVISÕES INICIAIS	MODIFICAÇÕES ORÇAMENTAIS		PREVISÕES CORRIGIDAS	
			INSCRIÇÕES / REFORÇOS	DIMINUIÇÕES / ANULAÇÕES		
07020906	Mercados e Feiras	11.750,00			11.750,00	
07020999	Outros Serviços específicos das autarquias	36.000,00			36.000,00	
070299	Outros Serviços	500,00			500,00	
0703	RENDAS	283.800,00			283.800,00	
070301	Habitacões	350,00			350,00	
070302	Edifícios	10.950,00			10.950,00	
070399	Outras	272.500,00			272.500,00	
08	OUTRAS RECEITAS CORRENTES	31.520,00			31.520,00	
0801	OUTRAS	31.520,00			31.520,00	
080199	OUTRAS	31.520,00			31.520,00	
08019901	Indemnizações por deterioração, roubo e extravio de bens patrimoniais	10,00			10,00	
08019902	Indemniz.estragos provocados por outrém viaturas ou outros equipamentos das autarquias	10,00			10,00	
08019903	IVA Reembolsado	9.000,00			9.000,00	
08019999	DIVERSAS	22.500,00			22.500,00	
0801999902	Emolumentos de Custas de Execuções Fiscais	2.500,00			2.500,00	
0801999999	Receitas Correntes Diversas	20.000,00			20.000,00	
09	VENDAS DE BENS DE INVESTIMENTO	301.500,00		60.000,00	241.500,00	
0901	TERRENOS	252.220,00		60.000,00	192.220,00	
090101	Sociedades e Quase-Sociedades Não Financeiras	44.000,00			44.000,00	
090102	Sociedades Financeiras	10,00			10,00	
090109	Instituições S/Fins Lucrativos	10,00			10,00	
090110	Famílias	208.200,00		60.000,00	148.200,00	
0902	HABITAÇÕES	10,00			10,00	
090210	Famílias	10,00			10,00	
0903	EDIFÍCIOS	45.020,00			45.020,00	
090301	Sociedades e Quase-Sociedades Não Financeiras	22.500,00			22.500,00	
090302	Sociedades Financeiras	10,00			10,00	
090309	Instituições S/Fins Lucrativos	10,00			10,00	
090310	Famílias	22.500,00			22.500,00	
0904	OUTROS BENS DE INVESTIMENTO	4.250,00			4.250,00	
090401	SOCIEDADES E QUASE-SOCIEDADES NÃO FINANCEIRAS	3.800,00			3.800,00	
09040101	Equipamento de Transporte	1.250,00			1.250,00	
09040102	Maquinaria e Equipamento	2.500,00			2.500,00	
09040103	Outros	50,00			50,00	
090402	SOCIEDADES FINANCEIRAS	150,00			150,00	
09040201	Equipamento de Transporte	50,00			50,00	
09040202	Maquinaria e Equipamento	50,00			50,00	
09040203	Outros	50,00			50,00	
090409	INSTITUIÇÕES SEM FINS LUCRATIVOS	150,00			150,00	
09040901	Equipamento de Transporte	50,00			50,00	
09040902	Maquinaria e Equipamento	50,00			50,00	
09040903	Outros	50,00			50,00	
090410	FAMILIAS	150,00			150,00	
09041001	Equipamento de Transporte	50,00			50,00	
09041002	Maquinaria e Equipamento	50,00			50,00	
09041003	Outros	50,00			50,00	
10	TRANSFERÊNCIAS DE CAPITAL	1.967.067,00	852.743,00	1.616.261,00	1.203.549,00	
1001	SOCIEDADES E QUASE-SOCIEDADES NÃO FINANCEIRAS	266.675,00		266.665,00	10,00	
100101	PÚBLICAS	10,00			10,00	
10010101	Empresas Publicas(EP)	10,00			10,00	
100102	Privadas	266.665,00		266.665,00		
1003	ADMINISTRAÇÃO CENTRAL	1.700.392,00	852.743,00	1.349.596,00	1.203.539,00	
100301	ESTADO	737.373,00		260.235,00	477.138,00	
10030101	Fundo de Equilíbrio Financeiro(FEF)	448.138,00			448.138,00	
10030104	Cooperação Técnica e Financeira	289.235,00		260.235,00	29.000,00	
1003010401	Ministério de Educação	20.000,00			20.000,00	

ENTIDADE		MODIFICAÇÕES AO ORÇAMENTO DA RECEITA				Pagina: 4
MUNICÍPIO DE ARMAMAR		TOTAL DE ALTERAÇÕES : 2	DO ANO CONTABILISTICO DE: 2017		Período: 2017/01/02 a 2017/12/31	
		TOTAL DE REVISÕES : 3				
CLASSIFICAÇÃO ECONÓMICA		DOTAÇÕES DA RECEITA				OBSERVAÇÕES
CÓDIGO	DESCRIÇÃO	PREVISÕES INICIAIS	MODIFICAÇÕES ORÇAMENTAIS		PREVISÕES CORRIGIDAS	
			INSCRIÇÕES / REFORÇOS	DIMINUIÇÕES / ANULAÇÕES		
1003010402	Direção Geral das Autarquias Locais: Fundo de Emergência Municipal	269.235,00		260.235,00	9.000,00	
100307	ESTADO- PARTICIPAÇÃO COMUNITÁRIA EM PROJECTOS CO-FINANCIADOS	963.019,00	852.743,00	1.089.361,00	726.401,00	
10030702	Fundo Europeu de Desenvolvimento Regional(FEDER)	127.400,00	852.743,00	253.743,00	726.400,00	
10030704	Programa Operacional Sustentabilidade e Eficiência no Uso de Recursos (POSEUR)	823.869,00		823.868,00	1,00	
10030705	Programa Regional de Desenvolvimento Rural (PDR)	11.750,00		11.750,00		
12	PASSIVOS FINANCEIROS	843.500,00		493.500,00	350.000,00	
1205	EMPRÉSTIMOS A CURTO PRAZO	350.000,00			350.000,00	
120502	Sociedades Financeiras	350.000,00			350.000,00	
1206	EMPRÉSTIMOS A MÉDIO E LONGO PRAZOS	493.500,00		493.500,00		
120602	Sociedades Financeiras	493.500,00		493.500,00		
13	OUTRAS RECEITAS DE CAPITAL	600,00			600,00	
1301	OUTRAS	600,00			600,00	
130101	Indemnizações	600,00			600,00	
15	REPOSIÇÕES NÃO ABATIDAS NOS PAGAMENTOS	21.550,00			21.550,00	
1501	REPOSIÇÕES NÃO ABATIDAS NOS PAGAMENTOS	21.550,00			21.550,00	
150101	Reposições não abatidas nos pagamentos	21.550,00			21.550,00	
16	SALDO DA GERÊNCIA ANTERIOR		20.925,28		20.925,28	
1601	SALDO ORÇAMENTAL		20.925,28		20.925,28	
160101	Na posse do serviço		20.925,28		20.925,28	
TOTAL ...		10.620.540,00	938.668,28	2.277.409,00	9.281.799,28	

Em ____ de _____ de ____

Em ____ de _____ de ____

8.3 MODIFICAÇÕES AO ORÇAMENTO DA DESPESA

ENTIDADE		MODIFICAÇÕES AO ORÇAMENTO DA DESPESA				Página: 1
MUNICÍPIO DE ARMAMAR		TOTAL DE ALTERAÇÕES : 74	DO ANO CONTABILISTICO DE 2017		Período: 2017/01/02 a 2017/12/31	
IDENTIFICAÇÃO DAS RUBRICAS			DESPESA			O B S
			DOTAÇÕES INICIAIS	MODIFICAÇÕES ORÇAMENTAIS		
CLASSIFICAÇÃO ORGÂNICA ECONÓMICA	DESCRIÇÃO	INSCRIÇÕES / REFORÇOS		DIMINUIÇÕES / ANULAÇÕES		
01		ADMINISTRAÇÃO AUTARQUICA				
0101		ASSEMBLEIA MUNICIPAL				
0101	01	DESPESAS COM O PESSOAL				
0101	0102	ABONOS VARIÁVEIS OU EVENTUAIS				
0101	010204	Ajudas de custo	480,00		193,95	286,05
0101	010213	OUTROS SUPLEMENTOS E PRÊMIOS				
0101	01021303	Senhas de presença	9.085,00	1.500,00	204,73	10.380,27
0101	02	AQUISIÇÃO DE BENS E SERVIÇOS				
0101	0201	AQUISIÇÃO DE BENS				
0101	020108	Material de escritório	300,00		300,00	
0101	020121	Outros bens	35,00		35,00	
0101	0202	AQUISIÇÃO DE SERVIÇOS				
0101	020211	Representação dos serviços	700,00		700,00	
0102		CÂMARA MUNICIPAL				
0102	01	DESPESAS COM O PESSOAL				
0102	0101	REMUNERAÇÕES CERTAS E PERMANENTES				
0102	010101	Titulares de órgãos de soberania e membros de órgãos autárquicos	90.470,00		101,43	90.368,57
0102	010109	Pessoal em qualquer outra situação	41.760,00		16,10	41.743,90
0102	010111	Representação	20.940,00		0,48	20.939,52
0102	010113	SUBSIDIO DE REFEIÇÃO				
0102	01011302	Pessoal em qualquer outra situação	2.070,00		2.070,00	
0102	01011303	Membros dos órgãos autárquicos	3.105,00	3.229,27	1.096,67	5.237,60
0102	010114	SUBSIDIO DE FÉRIAS E DE NATAL				
0102	01011402	Pessoal em qualquer outra situação	6.960,00	15.159,11	81,88	22.037,23
0102	010115	Remunerações por doença e maternidade/paternidade	250,00		250,00	
0102	0102	ABONOS VARIÁVEIS OU EVENTUAIS				
0102	010204	Ajudas de custo	2.750,00		737,58	2.012,42
0102	010213	OUTROS SUPLEMENTOS E PRÊMIOS				
0102	01021302	Outros	5.100,00		5.100,00	
0102	01021303	Senhas de presença	2.930,00	175,00	601,54	2.503,46
0102	0103	SEGURANÇA SOCIAL				
0102	010301	Encargos com a saúde	4.500,00		4.351,83	148,17
0102	010302	Outros encargos com a saúde	600,00		74,64	525,36
0102	010305	CONTRIBUIÇÕES PARA A SEGURANÇA SOCIAL				
0102	01030501	Assistência na doença dos funcionários públicos ADSE	7,00		7,00	
0102	01030502	Segurança social do pessoal em regime de contrato de trabalho em funções públicas (RCTFP)				
0102	0103050201	Caixa Geral de Aposentações	18.820,00	5.734,03	1.838,01	22.716,02
0102	0103050202	Segurança Social - Regime Geral	16.690,00	6.220,60	1.713,21	21.197,39
0102	01030503	Outros				
0102	0103050301	Serviços de Assistencia Medico-Social (SAMS)	2.000,00	109,30	300,00	1.809,30
0102	010309	SEGUROS				
0102	01030901	Seguros de acidentes no trabalho e doenças profissionais	3.320,00		3.320,00	
0102	02	AQUISIÇÃO DE BENS E SERVIÇOS				
0102	0201	AQUISIÇÃO DE BENS				
0102	020115	Prêmios,condecorações e ofertas	9.000,00	50,00	3.212,11	5.837,89
0102	020119	Artigos honorificos e de decoração	35,00	750,00	129,00	656,00
0102	020121	Outros bens		3.125,00	800,00	2.325,00
0102	0202	AQUISIÇÃO DE SERVIÇOS				
0102	020213	Deslocações e estadas	5.000,00	28.000,00	1.000,00	32.000,00
0102	020215	Formação	1.000,00		1.000,00	
0102	020217	Publicidade	2.000,00	5.360,00	500,00	6.860,00
0102	020225	Outros serviços	50.000,00	4.800,00	47.000,00	7.800,00
0102	07	AQUISIÇÃO DE BENS DE CAPITAL				
0102	0701	INVESTIMENTOS				
0102	070101	Terrenos	5.000,00	15.000,00	4.170,00	15.830,00
0102	0702	LOCAÇÃO FINANCEIRA				
0102	070205	Material de transporte	7.400,00	5.400,00	5.530,00	7.270,00
0102	08	TRANSFERÊNCIAS DE CAPITAL				

ENTIDADE		MODIFICAÇÕES AO ORÇAMENTO DA DESPESA				Página: 2
MUNICÍPIO DE ARMAMAR		TOTAL DE ALTERAÇÕES : 74	DO ANO CONTABILISTICO DE 2017		Período: 2017/01/02 a 2017/12/31	
IDENTIFICAÇÃO DAS RUBRICAS			DESPESA			O B S
			DOTAÇÕES INICIAIS	MODIFICAÇÕES ORÇAMENTAIS		
CLASSIFICAÇÃO ORGÂNICA ECONÓMICA	DESCRIÇÃO	INSCRIÇÕES / REFORÇOS		DIMINUIÇÕES / ANULAÇÕES		
0102	0803	ADMINISTRAÇÃO CENTRAL				
0102	080306	Serviços e fundos autónomos	1.060,00		531,28	528,72
0102	0806	SEGURANÇA SOCIAL				
0102	080601	Sistemas de solidariedade e segurança social	32.010,00		0,70	32.009,30
0102	0807	INSTITUIÇÕES SEM FINS LUCRATIVOS				
0102	080701	Instituições sem fins lucrativos	93.475,00	9.500,00	477,75	102.497,25
0103		OPERAÇÕES FINANCEIRAS				
0103	03	JUROS E OUTROS ENCARGOS				
0103	0301	JUROS DA DÍVIDA PÚBLICA				
0103	030103	SOCIEDADES FINANCEIRAS- BANCOS E OUTRAS INSTITUIÇÕES FINANCEIRAS				
0103	03010301	Empréstimos de Curto Prazo	3.860,00	11,72	1.089,35	2.782,37
0103	03010302	EMPRÉSTIMOS DE MÉDIO E LONGO PRAZO				
0103	0301030201	Caixa Geral de Depósitos	16.585,00	5.706,40	3.387,01	18.904,39
0103	0301030206	Caixa Crédito Agrícola Mutuo	15.015,00	10.300,00	2.545,50	22.769,50
0103	030105	Administração Pública Central				
0103	03010502	Empréstimos de Médio e Longo Prazos				
0103	0301050202	Programa de Apoio a Economia Local (PAEL)	17.273,00		0,38	17.272,62
0103	0302	OUTROS ENCARGOS CORRENTES DA DÍVIDA PÚBLICA				
0103	030201	DESPESAS DIVERSAS				
0103	03020101	Comissões bancárias com manutenção de contas, contratos de empréstimos, factoring e cedências de créditos	55.200,00	200,00	5.749,72	49.650,28
0103	0303	JUROS DE LOCAÇÃO FINANCEIRA				
0103	030305	Material de transporte	30,00	2.200,00	2.171,63	58,37
0103	0305	OUTROS JUROS				
0103	030502	Outros				
0103	03050202	Juros de mora	10.900,00	19.000,00	2.259,30	27.640,70
0103	03050203	Juros de contratos de factoring/cedência de créditos	14.975,00	1.741,31	14.676,87	2.039,44
0103	03050299	Juros de acordos c/ fornecedores	5,00	1.377,19	0,16	1.382,03
0103	0306	OUTROS ENCARGOS FINANCEIROS				
0103	030601	Outros encargos financeiros	5.005,00	1.730,00		6.735,00
0103	09	ACTIVOS FINANCEIROS				
0103	0908	UNIDADES DE PARTICIPAÇÃO				
0103	090802	Sociedades e quase sociedades não financeiras-Públicas	52.482,00			52.482,00
0103	10	PASSIVOS FINANCEIROS				
0103	1005	EMPRÉSTIMOS A CURTO PRAZO				
0103	100503	Sociedades financeiras-Bancos e outras instituições financeiras	650.000,00			650.000,00
0103	1006	EMPRÉSTIMOS A MÉDIO E LONGO PRAZOS				
0103	100603	Sociedades financeiras-Bancos e outras instituições financeiras				
0103	10060301	Caixa Geral de Depósitos	556.530,00	47.020,81	26.122,34	577.428,47
0103	10060306	Caixa de Crédito Agrícola Mutuo	47.490,00	1.092,46	12,55	48.569,91
0103	100605	Administração Pública Central-Estado				
0103	10060502	Programa de Apoio á Economia Local (PAEL)	71.356,00		0,90	71.355,10
0104		CLASSES IANTIVAS				
0104	01	DESPESAS COM O PESSOAL				
0104	0103	SEGURANÇA SOCIAL				
0104	010303	Subsidio familiar a crianças e jovens	595,00		595,00	
0104	010304	Outras prestações familiares	1.950,00		1.950,00	
02						
0201		DADS DIVISÃO MUN. ADMINIST DESENVOLVIMENTO SOCIAL				
0201	01	DESPESAS COM O PESSOAL				
0201	0101	REMUNERAÇÕES CERTAS E PERMANENTES				
0201	010104	Pessoal em regime de contrato de trabalho para o exercício de funções públicas por tempo indeterminado				
0201	01010401	Pessoal em funções	808.920,00		121.199,05	687.720,95
0201	01010402	Alterações Obrigatórias de posicionamento remuneratório	5,00		5,00	
0201	01010404	Recrutamento de Pessoal para novos postos de trabalho	20.340,00	23.629,48	30,72	43.938,76
0201	010106	Pessoal em regime de contrato de trabalho para o exercício de funções públicas a termo resolutivo				
0201	01010601	Pessoal em funções	6.390,00	6.300,00	7.880,21	4.809,79

ENTIDADE		MODIFICAÇÕES AO ORÇAMENTO DA DESPESA					Página: 3
MUNICÍPIO DE ARMAMAR		TOTAL DE ALTERAÇÕES : 74	DO ANO CONTABILISTICO DE 2017		Período: 2017/01/02 a 2017/12/31		
IDENTIFICAÇÃO DAS RUBRICAS			DESPESA				O B S
			DOTAÇÕES INICIAIS	MODIFICAÇÕES ORÇAMENTAIS		DOTAÇÕES CORRIGIDAS	
CLASSIFICAÇÃO ORGÂNICA ECONÓMICA	DESCRIÇÃO	INSCRIÇÕES / REFORÇOS		DIMINUIÇÕES / ANULAÇÕES			
0201	01010604	Recrutamento de Pessoal para novos postos de trabalho	5,00		5,00		
0201	010107	Pessoal em regime de tarefa ou avença	43.980,00	3.300,00	16.472,14	30.807,86	
0201	010108	Pessoal aguardando aposentação	6.000,00		3.710,91	2.289,09	
0201	010109	Pessoal em qualquer outra situação	14.775,00	16.713,83	127,64	31.361,19	
0201	010111	Representação	2.340,00		2,28	2.337,72	
0201	010113	SUBSIDIO DE REFEIÇÃO					
0201	01011301	Pessoal em funções	97.360,00		13.757,07	83.602,93	
0201	01011302	Pessoal em qualquer outra situação	1.095,00	1.500,00	1.232,38	1.362,62	
0201	010114	SUBSIDIO DE FÉRIAS E DE NATAL					
0201	01011401	Pessoal em funções	132.605,00	21.195,92	25.739,66	128.061,26	
0201	01011402	Pessoal em qualquer outra situação	5.230,00	5.630,60	5.032,72	5.827,88	
0201	010115	Remunerações por doença e maternidade/paternidade	10.000,00	2.406,10	450,70	11.955,40	
0201	0102	ABONOS VARIÁVEIS OU EVENTUAIS					
0201	010202	Horas extraordinárias	14.500,00		2.797,07	11.702,93	
0201	010203	Alimentação e alojamento	30,00			30,00	
0201	010204	Ajudas de custo	1.300,00		817,54	482,46	
0201	010205	Abono para falhas	3.140,00	880,13	174,33	3.845,80	
0201	010212	Indemnizações por cessação de funções	395,00		192,70	202,30	
0201	010213	OUTROS SUPLEMENTOS E PRÊMIOS					
0201	01021301	Prêmios de Desempenho	10,00		10,00		
0201	01021302	Outros	5,00	300,00	13,33	291,67	
0201	010214	Outros abonos em numerário ou espécie	5,00		5,00		
0201	0103	SEGURANÇA SOCIAL					
0201	010301	Encargos com a saúde	75.000,00	6.326,23	2.800,00	78.526,23	
0201	010302	Outros encargos com a saúde	7.500,00	7.086,14	13,30	14.572,84	
0201	010303	Subsidio familiar a crianças e jovens	5.655,00	2.652,98	48,83	8.259,15	
0201	010304	Outras prestações familiares	1.950,00	185,78		2.135,78	
0201	010305	CONTRIBUIÇÕES PARA A SEGURANÇA SOCIAL					
0201	01030501	Assistência na doença dos funcionários públicos ADSE	130,00			130,00	
0201	01030502	Segurança social do pessoal em regime de contrato de trabalho em funções públicas (RCTFP)					
0201	0103050201	Caixa Geral de Aposentações	123.065,00	2.795,30	13.802,22	112.058,08	
0201	0103050202	Segurança Social - Regime Geral	105.240,00	11.956,99	16.721,75	100.475,24	
0201	01030503	Outros					
0201	0103050303	Segurança Social - Entidades Contratantes trabalhadores independentes	1.200,00	1.000,00	1.209,06	990,94	
0201	010308	Outras pensões	15,00		15,00		
0201	010309	SEGUROS					
0201	01030901	Seguros de acidentes no trabalho e doenças profissionais	27.495,00	66.500,00	41.000,00	52.995,00	
0201	010310	Outras despesas de segurança social					
0201	01031099	Outras despesas de Segurança Social	5,00		5,00		
0201	02	AQUISIÇÃO DE BENS E SERVIÇOS					
0201	0201	AQUISIÇÃO DE BENS					
0201	020105	Alimentação - Refeições confeccionadas	79.000,00		34.519,53	44.480,47	
0201	020108	Material de escritório	4.700,00	1.700,00	687,35	5.712,65	
0201	020118	Livros e documentação técnica	3.300,00	2.500,00	3.007,50	2.792,50	
0201	020120	Material de educação, cultura e recreio	7.900,00		7.390,83	509,17	
0201	020121	Outros bens	5.000,00	20.925,28	19.994,95	5.930,33	
0201	0202	AQUISIÇÃO DE SERVIÇOS					
0201	020201	Encargos de instalações	36.000,00		5.713,17	30.286,83	
0201	020203	Conservação de bens	500,00		500,00		
0201	020205	Locação de material de informática	24.500,00	1.000,00	4.296,25	21.203,75	
0201	020208	Locação de outros bens	11.000,00	4.508,62	8.064,00	7.444,62	
0201	020209	Comunicações	50.000,00	5.500,00	1.000,00	54.500,00	
0201	020210	Transportes	150.000,00	22.950,00	20.675,84	152.274,16	
0201	020211	Representação dos serviços	500,00		500,00		
0201	020212	Seguros	3.000,00	1.274,31	190,00	4.084,31	
0201	020213	Deslocações e estadas		2.521,60	1.122,86	1.398,74	
0201	020215	Formação	17.400,00	300,00	15.217,60	2.482,40	

ENTIDADE			MODIFICAÇÕES AO ORÇAMENTO DA DESPESA				Pagina: 4
MUNICÍPIO DE ARMAMAR			TOTAL DE ALTERAÇÕES : 74	DO ANO CONTABILISTICO DE 2017		Período: 2017/01/02 a 2017/12/31	
IDENTIFICAÇÃO DAS RUBRICAS			DESPESA				O B S
			DOTAÇÕES INICIAIS	MODIFICAÇÕES ORÇAMENTAIS		DOTAÇÕES CORRIGIDAS	
CLASSIFICAÇÃO ORGÂNICA ECONÓMICA	DESCRIÇÃO	INSCRIÇÕES / REFORÇOS		DIMINUIÇÕES / ANULAÇÕES			
0201	020217	Publicidade	8.000,00		5.049,15	2.950,85	
0201	020218	Vigilância e segurança	2.000,00		2.000,00		
0201	020219	Assistência técnica	3.000,00	7.500,00	3.422,42	7.077,58	
0201	020220	Outros trabalhos especializados	37.565,00	10.000,00	190,44	47.374,56	
0201	020222	Serviços de saúde	1.100,00		1.100,00		
0201	020224	Encargos de cobrança de receitas	19.640,00	1.826,36	3.800,00	17.666,36	
0201	020225	Outros serviços	40.000,00	57.400,00	4.660,00	92.740,00	
0201	04	TRANSFERÊNCIAS CORRENTES					
0201	0403	ADMINISTRAÇÃO CENTRAL					
0201	040301	Estado	4.380,00		4.380,00		
0201	0405	ADMINISTRAÇÃO LOCAL					
0201	040501	CONTINENTE					
0201	04050104	Associação de municípios	20.500,00	3.000,00	1.548,85	21.951,15	
0201	0406	SEGURANÇA SOCIAL					
0201	040601	Sistemas de solidariedade e segurança social	10,00		10,00		
0201	0407	INSTITUIÇÕES SEM FINS LUCRATIVOS					
0201	040701	Instituições sem fins lucrativos	56.500,00		33.706,00	22.794,00	
0201	0408	FAMÍLIAS					
0201	040802	Outras					
0201	04080201	Programas ocupacionais	83.015,00	4.082,04	48.077,19	39.019,85	
0201	04080202	Outras	10,00		10,00		
0201	05	SUBSÍDIOS					
0201	0501	SOCIEDADES E QUASE-SOCIEDADES NÃO FINANCEIRAS					
0201	050103	Privadas	60.500,00	63.687,36	19.638,34	104.549,02	
0201	0508	FAMÍLIAS					
0201	050803	Outras	16.000,00	700,00	3.872,86	12.827,14	
0201	06	OUTRAS DESPESAS CORRENTES					
0201	0602	DIVERSAS					
0201	060201	Impostos e taxas	12.000,00	15.500,00	5.856,01	21.643,99	
0201	060203	OUTRAS					
0201	06020301	Outras Restituições	1.390,00		1.390,00		
0201	06020305	Outras	38.000,00		19.729,80	18.270,20	
0201	07	AQUISIÇÃO DE BENS DE CAPITAL					
0201	0701	INVESTIMENTOS					
0201	070107	Equipamento de Informática	49.200,00		29.446,32	19.753,68	
0201	070108	Software Informático	19.750,00		4.240,49	15.509,51	
0201	070109	Equipamento Administrativo	800,00		800,00		
0202		DGUA DIVISÃO MUN GESTÃO URBANÍSTICA E AMBIENTE					
0202	01	DESPESAS COM O PESSOAL					
0202	0101	REMUNERAÇÕES CERTAS E PERMANENTES					
0202	010104	Pessoal em regime de contrato de trabalho para o exercício de funções públicas por tempo indeterminado					
0202	01010401	Pessoal em funções	813.230,00	24.540,47	98.293,40	739.477,07	
0202	01010402	Alterações Obrigatórias de posicionamento remuneratório	5,00		5,00		
0202	01010404	Recrutamento de Pessoal para novos postos de trabalho		16.984,32	4.500,00	12.484,32	
0202	010108	Pessoal aguardando aposentação	4.000,00		4.000,00		
0202	010109	Pessoal em qualquer outra situação		50.000,00	1.772,78	48.227,22	
0202	010111	Representação	2.340,00		2,28	2.337,72	
0202	010113	SUBSIDIO DE REFEIÇÃO					
0202	01011301	Pessoal em funções	88.610,00	6.158,07	15.564,12	79.203,95	
0202	01011302	Pessoal em qualquer outra situação	2.190,00	102,24	237,36	2.054,88	
0202	010114	SUBSIDIO DE FÉRIAS E DE NATAL					
0202	01011401	Pessoal em funções	127.500,00	20.730,41	16.071,78	132.158,63	
0202	01011402	Pessoal em qualquer outra situação	8.045,00	8.167,55	8.170,02	8.042,53	
0202	010115	Remunerações por doença e maternidade/paternidade	10.000,00	10.085,36	54,99	20.030,37	
0202	0102	ABONOS VARIÁVEIS OU EVENTUAIS					
0202	010202	Horas extraordinárias	8.600,00	11.272,71	91,27	19.781,44	
0202	010203	Alimentação e alojamento	30,00	500,00	380,00	150,00	
0202	010204	Ajudas de custo	3.000,00		1.340,54	1.659,46	

ENTIDADE			MODIFICAÇÕES AO ORÇAMENTO DA DESPESA				Página: 5
MUNICÍPIO DE ARMAMAR			TOTAL DE ALTERAÇÕES : 74	DO ANO CONTABILISTICO DE 2017		Período: 2017/01/02 a 2017/12/31	
IDENTIFICAÇÃO DAS RUBRICAS			DESPESA				O B S
			DOTAÇÕES INICIAIS	MODIFICAÇÕES ORÇAMENTAIS		DOTAÇÕES CORRIGIDAS	
CLASSIFICAÇÃO ORGÂNICA ECONÓMICA	DESCRIÇÃO	INSCRIÇÕES / REFORÇOS		DIMINUIÇÕES / ANULAÇÕES			
0202	010205	Abono para falhas	1.900,00	712,53	4,89	2.607,64	
0202	010213	OUTROS SUPLEMENTOS E PRÉMIOS					
0202	01021301	Prémios de Desempenho	10,00		10,00		
0202	01021302	Outros	5,00		5,00		
0202	010214	Outros abonos em numerário ou espécie	5,00		5,00		
0202	0103	SEGURANÇA SOCIAL					
0202	010301	Encargos com a saúde	68.000,00		59.922,15	8.077,85	
0202	010302	Outros encargos com a saúde	13.200,00	177,84	2.000,36	11.377,48	
0202	010303	Subsidio familiar a crianças e jovens	11.435,00		2.827,05	8.607,95	
0202	010304	Outras prestações familiares	1.810,00		1.810,00		
0202	010305	CONTRIBUIÇÕES PARA A SEGURANÇA SOCIAL					
0202	01030501	Assistência na doença dos funcionários públicos ADSE	120,00		120,00		
0202	01030502	Segurança social do pessoal em regime de contrato de trabalho em funções públicas (RCTFP)					
0202	0103050201	Caixa Geral de Aposentações	138.495,00	17.574,19	3.816,75	152.252,44	
0202	0103050202	Segurança Social - Regime Geral	82.245,00	5.970,70	4.792,52	83.423,18	
0202	010308	Outras pensões	15,00		15,00		
0202	010309	SEGUROS					
0202	01030901	Seguros de acidentes no trabalho e doenças profissionais	26.790,00		26.790,00		
0202	010310	Outras despesas de segurança social					
0202	01031099	Outras despesas de Segurança Social	5,00		5,00		
0202	02	AQUISIÇÃO DE BENS E SERVIÇOS					
0202	0201	AQUISIÇÃO DE BENS					
0202	020101	Matérias primas e subsidiárias	7.700,00	13.500,00	750,00	20.450,00	
0202	020102	COMBUSTÍVEIS E LUBRIFICANTES					
0202	02010201	Gasolina	100,00		100,00		
0202	02010202	Gasóleo	90.000,00	16.644,03	8.000,00	98.644,03	
0202	02010299	Outros	4.000,00	5.000,00	1.611,95	7.388,05	
0202	020103	Munições,explosivos e artificios	10,00		10,00		
0202	020104	Limpeza e higiene	20.000,00	5.600,00	14.918,41	10.681,59	
0202	020106	Alimentação - Géneros para confeccionar	10,00		10,00		
0202	020107	Vestuário e artigos pessoais	2.000,00		2.000,00		
0202	020108	Material de escritório		2.000,00	494,26	1.505,74	
0202	020109	Produtos quimicos e farmacêuticos	7.500,00	7.500,00	5.911,00	9.089,00	
0202	020112	Material de transporte - Peças	33.000,00	1.000,00	12.964,00	21.036,00	
0202	020114	Outro material - Peças	8.000,00		6.991,00	1.009,00	
0202	020116	MERCADORIAS PARA VENDA					
0202	02011601	Água	480.200,00	43.900,00		524.100,00	
0202	02011603	Outros	365,00		365,00		
0202	020117	Ferramentas e utensilios	500,00		500,00		
0202	020121	Outros bens	180.000,00	71.865,00	59.200,00	192.665,00	
0202	0202	AQUISIÇÃO DE SERVIÇOS					
0202	020201	Encargos de instalações	394.000,00	48.306,79	28.718,80	413.587,99	
0202	020202	Limpeza e higiene	298.000,00	30.855,38	250,29	328.605,09	
0202	020203	Conservação de bens	7.500,00	42.100,29	163,78	49.436,51	
0202	020204	Locação de edificios	385.125,00		20.508,91	364.616,09	
0202	020206	Locação de material de transporte	18.195,00	980,00	992,60	18.182,40	
0202	020208	Locação de outros bens	4.000,00	4.500,00	499,91	8.000,09	
0202	020210	Transportes		21.123,25	2.600,00	18.523,25	
0202	020211	Representação dos serviços	500,00		500,00		
0202	020212	Seguros	32.000,00	19.922,63	6.000,00	45.922,63	
0202	020213	Deslocações e estadas		2.000,00	1.207,85	792,15	
0202	020214	Estudos,pareceres,projectos e consultadoria	128.635,00		37.747,22	90.887,78	
0202	020215	Formação	16.400,00	2.225,00	15.784,30	2.840,70	
0202	020217	Publicidade	4.000,00		1.172,09	2.827,91	
0202	020218	Vigilância e segurança	7.000,00	3.246,95	200,00	10.046,95	
0202	020219	Assistência técnica	3.000,00	4.000,00	1.922,21	5.077,79	
0202	020220	Outros trabalhos especializados	362.435,00	59.200,00	46.952,44	374.682,56	
0202	020222	Serviços de saúde	1.000,00		1.000,00		

ENTIDADE		MODIFICAÇÕES AO ORÇAMENTO DA DESPESA					Pagina: 6
MUNICÍPIO DE ARMAMAR		TOTAL DE ALTERAÇÕES : 74	DO ANO CONTABILISTICO DE 2017		Período: 2017/01/02 a 2017/12/31		
IDENTIFICAÇÃO DAS RUBRICAS			DESPESA				O B S
			DOTAÇÕES INICIAIS	MODIFICAÇÕES ORÇAMENTAIS		DOTAÇÕES CORRIGIDAS	
CLASSIFICAÇÃO ORGÂNICA	ECONÓMICA	DESCRIÇÃO		INSCRIÇÕES / REFORÇOS	DIMINUIÇÕES / ANULAÇÕES		
0202	020225	Outros serviços	66.425,00	160.055,20	3.000,00	223.480,20	
0202	04	TRANSFERÊNCIAS CORRENTES					
0202	0407	INSTITUIÇÕES SEM FINS LUCRATIVOS					
0202	040701	Instituições sem fins lucrativos		42.900,00	7,52	42.892,48	
0202	0408	FAMÍLIAS					
0202	040802	Outras					
0202	04080201	Programas ocupacionais	137.570,00	9.284,54	89.950,00	56.904,54	
0202	06	OUTRAS DESPESAS CORRENTES					
0202	0602	DIVERSAS					
0202	060201	Impostos e taxas		5.000,00	4.971,86	28,14	
0202	07	AQUISIÇÃO DE BENS DE CAPITAL					
0202	0701	INVESTIMENTOS					
0202	070102	HABITAÇÕES					
0202	07010203	Reparação e Beneficiação	30.000,00	70.000,00	99.092,00	908,00	
0202	070103	EDIFÍCIOS					
0202	07010303	Mercados e instalações de fiscalização sanitária	10,00	113.228,00	113.237,00	1,00	
0202	07010305	Escolas	23.165,00	5.600,00	22.833,00	5.932,00	
0202	07010307	Outros	1.000,00		999,00	1,00	
0202	070104	CONSTRUÇÕES DIVERSAS					
0202	07010413	Outras Construções	23.100,00	52.000,00	14.516,39	60.583,61	
0202	070106	MATERIAL DE TRANSPORTES					
0202	07010602	Outros	20.000,00	500,00	395,57	20.104,43	
0202	070108	Software Informático	14.000,00		13.999,00	1,00	
0202	070110	EQUIPAMENTO BÁSICO					
0202	07011001	Equipamento de Recolha de Resíduos	14.575,00		14.574,00	1,00	
0202	07011002	Outros	35.380,00	36.117,42	23.667,96	47.829,46	
0202	070111	Ferramentas e Utensílios	5.000,00		3.764,75	1.235,25	
0202	070113	Investimentos Incorpóreos	227.065,00		227.064,00	1,00	
0202	070115	Outros Investimentos	58.390,00		58.388,00	2,00	
0202	0703	BENS DE DOMÍNIO PÚBLICO					
0202	070303	Outras construções e infraestruras					
0202	07030301	Viadutos, Arruamentos E Obras Complementares	354.250,00	821.000,00	642.143,15	533.106,85	
0202	07030302	Sistema de Drenagem de Águas Residuais	5.000,00	5.000,00	3.571,90	6.428,10	
0202	07030303	Estações de Tratamento de Águas Residuais	656.150,00		656.148,00	2,00	
0202	07030304	Iluminação Pública	66.010,00		59.942,00	6.068,00	
0202	07030305	Parques e Jardins	22.510,00	166.500,00	189.008,00	2,00	
0202	07030308	Viação Rural	448.732,00		327.591,50	121.140,50	
0202	07030309	Sinalização e trânsito					
0202	07030313	Outros	165.500,00		165.497,00	3,00	
TOTAL ...			10.620.540,00	2.667.358,12	4.006.098,84	9.281.799,28	

Em ____ de _____ de ____

Em ____ de _____ de ____

8.4 MODIFICAÇÕES AO PLANO PLURIANUAL DE INVESTIMENTOS

ENTIDADE		MODIFICAÇÕES AO PLANO PLURIANUAL DE INVESTIMENTOS															Página : 1	
MUNICÍPIO DE ARMAMAR		TOTAL DE ALTERAÇÕES : 26 TOTAL DE REVISÕES : 2 ANO CONTABILISTICO: 2017 PERÍODO: 2017/01/02 a 2017/12/31																
OBJETIVO / PROGRAMA / PROJECTO / ACÇÃO	IDENTIFICAÇÃO DO PROJ. ACÇÃO	DESCRIÇÃO	RESPONSÁVEL	DATAS		CÓDIGO ORÇAMENTAL	VALOR REALIZADO	2017				ANOS SEQUINTE				MODIFICAÇÕES		
				INICIO	FIM			TOTAL		FINANC. DEFINIDO		FINANCIAMENTO NÃO DEFINIDO	2018	2019	2020		SEQUINTE	
								DOT. INICIAL	DOT. CORRIGIDA	DOT. INICIAL	DOT. CORRIGIDA							
1. 1.1. 1.1.1. 1.1.1.1.		FUNÇÕES GERAIS SERVIÇOS GERAIS DE ADMINISTRAÇÃO PÚBLICA ADMINISTRAÇÃO GERAL																
1.1.1.1.	02	2013 I 2	RENOVAÇÃO DA FROTA DE TRANSPORTES DO MUNICÍPIO	EXE	2013/01/01	2017/03/31	9 0102 070205		7.400,00	7.270,00	7.400,00	7.270,00					-130,00	
1.1.1.1.	07	2015 I 8	GRANDES REPARAÇÕES DE VIATURAS	DETA	2015/01/01	2019/12/31	0202 07010602		20.000,00	20.104,43	20.000,00	20.104,43	10.000,00	10.000,00			104,43	
1.1.1.1.	08	2015 I 9	AQUISIÇÃO DE MÁQUINAS, EQUIPAMENTOS, FERRAMENTAS E UTENSÍLIOS	DETA	2015/01/01	2018/12/31	3 0202 07011002				5.000,00	47.827,46	10.000,00				42.827,46	
1.1.1.1.	08	2015 I 9	AQUISIÇÃO DE MÁQUINAS, EQUIPAMENTOS, FERRAMENTAS E UTENSÍLIOS				0202 070111		10.000,00	49.062,71	5.000,00	1.235,25					-3.764,75	
1.1.1.1.	01	2017 I 10	INVESTIMENTO EM TECNOLOGIAS DA INFORMAÇÃO E COMUNICAÇÃO - MODERNIZAÇÃO		2017/01/02	2021/12/31	0201 070107				48.700,00	19.673,68	15.000,00	5.000,00	5.000,00	5.000,00	-29.026,32	
1.1.1.1.	01	2017 I 10	INVESTIMENTO EM TECNOLOGIAS DA INFORMAÇÃO E COMUNICAÇÃO - MODERNIZAÇÃO				0201 070108		68.450,00	35.183,19	19.750,00	15.509,51					-4.240,49	
2. 2.3. 2.3.2.		FUNÇÕES SOCIAIS SEGURANÇA E ACÇÃO SOCIAIS ACÇÃO SOCIAL																
2.3.2.	02	2016 I 3	EQUIPAMENTO PARA GABINETE DE INSERÇÃO PROFISSIONAL		2016/01/02	2017/12/31	0201 070107				500,00	80,00					-420,00	
2.3.2.	02	2016 I 3	EQUIPAMENTO PARA GABINETE DE INSERÇÃO PROFISSIONAL				0201 070109		1.300,00	80,00	800,00						-800,00	
2.4. 2.4.2.		HABITAÇÃO E SERVIÇOS AUXILIARES ORDENAMENTO DO TERRITÓRIO																
2.4.2.	09	2015 I 10	AQUISIÇÃO DE TERRENOS	EXE	2015/01/01	2017/12/31	9 0102 070101		5.000,00	15.830,00	5.000,00	15.830,00					10.830,00	
2.4.2.	01	2017 I 1	PLANO DE ACÇÃO DE REGENERAÇÃO URBANA DO MUNICÍPIO DE ARMAMAR		2017/01/02	2017/12/31	1 0202 020214		33.825,00	33.825,00	33.825,00	33.825,00						
2.4.2.	02	2017 I 7	VALORIZAÇÃO DE MODOS SUAVES (BICICLETA E PEDONAL) NAS DESLOCAÇÕES DE PROXIMIDADE		2017/01/02	2018/12/31	0 0202 07030301		43.750,00	1,00	43.750,00	1,00	256.250,00				-43.749,00	
2.4.2.	03	2017 I 17	REGENERAÇÃO URBANA: REQUALIFICAÇÃO DO JARDIM "IMACULADO CORAÇÃO DE MARIA"		2017/01/02	2017/12/31	0202 07030305		22.500,00	1,00	22.500,00	1,00					-22.499,00	
2.4.2.	04	2017 I 18	REGENERAÇÃO URBANA: REQUALIFICAÇÃO DO ESPAÇO PÚBLICO "PRAÇA 25 DE ABRIL"		2017/01/02	2017/12/31	0202 07030301		75.000,00	1,00	75.000,00	1,00					-74.999,00	
2.4.2.	05	2017 I 19	REGENERAÇÃO URBANA: REQUALIFICAÇÃO DO ESPAÇO PÚBLICO "RUA DO OUTEIRO"		2017/01/02	2017/12/31	0202 07030301		30.000,00	1,00	30.000,00	1,00					-29.999,00	
2.4.2.	06	2017 I 20	REGENERAÇÃO URBANA: REQUALIFICAÇÃO DO ESPAÇO PÚBLICO DA MISARELA		2017/01/02	2018/12/31	0202 07030305		10,00	1,00	10,00	1,00	45.000,00				-9,00	
2.4.2.	07	2017 I 21	REGENERAÇÃO URBANA: REQUALIFICAÇÃO DO ESPAÇO PÚBLICO "RUA CÂNDIDO DOS REIS		2017/01/02	2017/12/31	0202 07030301		22.500,00	129.781,18	22.500,00	129.781,18					107.281,18	
2.4.2.	08	2017 I 22	REGENERAÇÃO URBANA: REMODELAÇÃO DO PISO INFERIOR DO ANTIGO MERCADO MUNICIPAL		2017/01/02	2018/12/31	0202 07010303		10,00	1,00	10,00	1,00	45.000,00				-9,00	
2.4.2.	09	2017 I 24	REQUALIFICAÇÃO URBANA: OBRAS DIVERSAS		2017/01/02	2017/12/31	0202 07030301		82.000,00	163.641,67	82.000,00	163.641,67					81.641,67	
2.4.3. 2.4.3.1.		SANEAMENTO																
2.4.3.	03	2015 I 3	RAIAIS	DETA	2015/01/01	2018/12/31	3 0202 07030302		5.000,00	6.428,10	5.000,00	6.428,10	5.000,00				1.428,10	
2.4.3.	01	2016 I 1	ELABORAÇÃO DE CADASTRO DAS INFRAESTRUTURAS EXISTENTES NOS SISTEMAS EM BAIXA	DETA	2016/01/02	2022/12/31	0 0202 020220				7.435,00		2.500,00	2.500,00	2.500,00	5.000,00	-7.435,00	
2.4.3.	01	2016 I 1	ELABORAÇÃO DE CADASTRO DAS INFRAESTRUTURAS EXISTENTES NOS SISTEMAS EM BAIXA				0202 070108				14.000,00	1,00					-13.999,00	
2.4.3.	01	2016 I 1	ELABORAÇÃO DE CADASTRO DAS INFRAESTRUTURAS EXISTENTES NOS SISTEMAS EM BAIXA				0202 07011002				26.100,00	1,00					-26.099,00	

ENTIDADE		MODIFICAÇÕES AO PLANO PLURIANUAL DE INVESTIMENTOS													Página : 2		
MUNICÍPIO DE ARMAMAR		TOTAL DE ALTERAÇÕES : 26 TOTAL DE REVISÕES : 2 ANO CONTABILISTICO: 2017 PERÍODO: 2017/01/02 a 2017/12/31															
OBJETIVO / PROGRAMA / PROJECTO / ACÇÃO	IDENTIFICAÇÃO DO PROJ. ACÇÃO	DESCRIÇÃO	RESPONSÁVEL	DATAS		CÓDIGO ORÇAMENTAL	VALOR REALIZADO	2017				ANOS SEQUINTES				MODIFICAÇÕES	
				INICIO	FIM			TOTAL		FINANC. DEFINIDO		FINANCIAMENTO NÃO DEFINIDO	2018	2019	2020		SEQUINTES
								DOT. INICIAL	DOT. CORRIGIDA	DOT. INICIAL	DOT. CORRIGIDA						
A TRANSPORTAR...							426.745,00	461.212,28	474.280,00	461.214,28		388.750,00	17.500,00	7.500,00	10.000,00	-13.065,72	
2.4.3.	01	2016 I 1	ELABORAÇÃO DE CADASTRO DAS INFRAESTRUTURAS EXISTENTES NOS SISTEMAS EM BAIXA	DESA				274.600,00	3,00	227.065,00	1,00						-227.064,00
2.4.5.			RESÍDUOS SÓLIDOS														
2.4.5.	04	2016 I 4	CONSTRUÇÃO DE CAIXAS PARA A COLOCAÇÃO DE ECOPONTOS NA VILA DE ARMAMAR		2016/03/01	2017/12/31	0	0202	07011001		14.575,00	1,00					-14.574,00
2.4.5.	04	2016 I 4	CONSTRUÇÃO DE CAIXAS PARA A COLOCAÇÃO DE ECOPONTOS NA VILA DE ARMAMAR					0202	07030313	47.575,00	2,00	33.000,00	1,00				-32.999,00
2.4.5.	01	2017 I 2	SISTEMA DE DRENAGEM E TRATAMENTO DE ÁGUAS RESIDUAIS DO MUNICÍPIO DE ARMAMAR: FOLGOSA		2017/01/02	2018/12/31	0	0202	020214		20.910,00		69.229,00				20.910,00
2.4.5.	01	2017 I 2	SISTEMA DE DRENAGEM E TRATAMENTO DE ÁGUAS RESIDUAIS DO MUNICÍPIO DE ARMAMAR: FOLGOSA					0202	07030303	161.535,00	20.911,00	161.535,00	1,00				-161.534,00
2.4.5.	02	2017 I 3	SISTEMA DE DRENAGEM E TRATAMENTO DE ÁGUAS RESIDUAIS DO MUNICÍPIO DE ARMAMAR: LAPINHA		2017/01/02	2018/12/31	0	0202	07030303	51.595,00	51.595,00		22.110,00				-51.595,00
2.4.5.	03	2017 I 4	SISTEMA DE DRENAGEM E TRATAMENTO DE ÁGUAS RESIDUAIS DO MUNICÍPIO DE ARMAMAR: VACALAR		2017/01/02	2018/12/31	0	0202	07030303	443.000,00	1,00	443.000,00	1,00	190.485,00			-442.999,00
2.4.5.	04	2017 I 5	IMPLEMENTAÇÃO DE DRENAGEM E TRATAMENTO DE AGUAS RESIDUAIS NO MUNICÍPIO DE ARMAMAR-SISTEMA DE BALTEIRO		2017/01/02	2019/12/31	0	0202	07030303	10,00	10,00		10,00	10,00			-10,00
2.4.5.	05	2017 I 6	IMPLEMENTAÇÃO DE DRENAGEM E TRATAMENTO DE AGUAS RESIDUAIS NO MUNICÍPIO DE ARMAMAR-SISTEMA DE ARMAMAR		2017/01/02	2019/12/31	0	0202	020214		72.310,00	36.152,78	10,00	10,00			-36.157,22
2.4.5.	05	2017 I 6	IMPLEMENTAÇÃO DE DRENAGEM E TRATAMENTO DE AGUAS RESIDUAIS NO MUNICÍPIO DE ARMAMAR-SISTEMA DE ARMAMAR				0202	07030303	72.320,00	36.152,78	10,00					-10,00	
2.5.			SERVIÇOS CULTURAIS,RECREATIVOS E RELIGIOSOS														
2.5.1.			CULTURA														
2.5.1.	03	2017 I 30	AQUISIÇÃO DE COBERTURA METÁLICA DO PALCO FIXO NA ZONA DE LAZER DE ALDEIAS	2017/01/02	2017/12/31		0202	07010413	13.100,00	1,00	13.100,00	1,00				-13.099,00	
3.			FUNÇÕES ECONÓMICAS														
3.1.			AGRICULTURA, PECUÁRIA, SILVICULTURA, CAÇA E PESCA														
3.1.	01	2017 I 27	MELHORIAS DO ORDENAMENTO DOS RECURSOS CINGÉTIOS DA BCM	2017/01/02	2017/12/31		0202	020220		10.000,00						-10.000,00	
3.1.	01	2017 I 27	MELHORIAS DO ORDENAMENTO DOS RECURSOS CINGÉTIOS DA BCM				0202	07011002		3.280,00						-3.280,00	
3.1.	01	2017 I 27	MELHORIAS DO ORDENAMENTO DOS RECURSOS CINGÉTIOS DA BCM				0202	070115	13.820,00	540,00						-540,00	
3.2.			INDÚSTRIA E ENERGIA														
3.2.	01	2017 I 28	ELETTRIFICAÇÃO DA AVENIDA RIBEIRO DE ALMEIDA EM FUNTELO	2017/01/02	2017/12/31		0202	07030304	54.820,00	6.067,00	54.820,00	6.067,00				-48.753,00	
3.2.	02	2017 I 29	ELETTRIFICAÇÃO DO LARGO DO TRIBUNAL EM ARMAMAR	2017/01/02	2017/12/31		0202	07030304	11.190,00	1,00	11.190,00	1,00				-11.189,00	
3.3.			TRANSPORTES E COMUNICAÇÕES														
3.3.1.			TRANSPORTES RODOVIÁRIOS														
3.3.1.	04	2015 I 4	PAVIMENTAÇÃO	DESA	2015/01/01	2018/12/31	3	0202	07030301	55.000,00	203.955,00	55.000,00	203.955,00	50.000,00			148.955,00
3.3.1.	06	2015 I 7	MURROS DE SUPORTE	DESA	2015/01/01	2018/12/31	3	0202	07030301	45.000,00	35.725,00	45.000,00	35.725,00	30.000,00	30.000,00		-9.275,00
3.3.1.	05	2016 I 5	RECUPERAÇÃO/RECONSTRUÇÃO DA R.M. 313 LOCALIZADA NA FREGUESIA DE ALDEIAS	DESA	2016/07/01	2017/12/31	0	0202	07030308	116.170,00	115.540,00	116.170,00	115.540,00				-630,00

ENTIDADE		MODIFICAÇÕES AO PLANO PLURIANUAL DE INVESTIMENTOS														Página : 3		
MUNICÍPIO DE ARMAZAR		TOTAL DE ALTERAÇÕES : 26 TOTAL DE REVISÕES : 2 ANO CONTABILISTICO: 2017 PERÍODO: 2017/01/02 a 2017/12/31																
OBJETIVO / PROGRAMA / PROJETO / AÇÃO	IDENTIFICAÇÃO DO PROJ. AÇÃO	DESCRIÇÃO	RESPONSÁVEL	DATAS		EX	CÓDIGO ORÇAMENTAL	VALOR REALIZADO	2017				ANOS SEGUINTE				MODIFICAÇÕES	
				TOTAL	FINANC. DEFINIDO				FINANCIAMENTO NÃO DEFINIDO	2018	2019	2020	SEGUINTE					
					DOT. INICIAL									DOT. CORRIGIDA	DOT. INICIAL	DOT. CORRIGIDA		
A TRANSPORTAR...								1.786.480,00	879.571,06	1.786.480,00	879.571,06		750.594,00	47.520,00	7.500,00	10.000,00	-906.908,94	
3.3.1.	06	2016 I 6	RECUPERAÇÃO/RECONSTRUÇÃO DA E.M. 1100 LOCALIZADA NA UNIÃO DE FREGUESIAS DE VILA SECA E SANTO ADRIÃO	DEGA	2016/07/01	2017/12/31	0	0202 07030308	152.610,00	5.596,50	152.610,00	5.596,50						-147.013,50
3.3.1.	07	2016 I 7	RECUPERAÇÃO/RECONSTRUÇÃO DA VARIANTE HERNANI ALMEIDA LOCALIZADA NA FREGUESIA DE FOLGOSA	DEGA	2016/07/01	2017/12/31	0	0202 07030308	33.255,00	1,00	33.255,00	1,00						-33.254,00
3.3.1.	08	2016 I 8	RECUPERAÇÃO/RECONSTRUÇÃO DA E.M. 313 LOCALIZADA NA TORRE DA FREGUESIA DE SÃO COSMADO	DEGA	2016/07/01	2017/12/31	0	0202 07030308	19.440,00	1,00	19.440,00	1,00						-19.439,00
3.3.1.	09	2016 I 9	RECUPERAÇÃO/RECONSTRUÇÃO DA E.M. 313 LOCALIZADA EM CONTIM DA FREGUESIA DE SÃO COSMADO	DEGA	2016/07/01	2017/12/31	0	0202 07030308	96.167,00	1,00	96.167,00	1,00						-96.166,00
3.3.1.	10	2016 I 10	RECUPERAÇÃO/RECONSTRUÇÃO DA E.M. 313 LOCALIZADA NA FREGUESIA DE FONTELO	DEGA	2016/07/01	2017/12/31	0	0202 07030308	31.090,00	1,00	31.090,00	1,00						-31.089,00
3.3.3.			TRANSPORTES FLUVIAIS															
3.3.3.	01	2017 I 25	CONSOLIDAÇÃO DOS TALUDES RIBEIRINHOS E ACESSOS AO RIO DOURO EM FOLGOSA		2017/01/02	2017/12/31		0202 07030313	90.100,00	1,00	90.100,00	1,00						-90.099,00
3.4.			COMERCIO E TURISMO															
3.4.2.			TURISMO															
3.4.2.	01	2017 I 9	PROMOÇÃO E REQUALIFICAÇÃO DA ALDEIA RURAL DE GOUJOIM		2017/01/02	2018/12/31	0	0202 07010305			1.000,00	1,00		5.000,00				-999,00
3.4.2.	01	2017 I 9	PROMOÇÃO E REQUALIFICAÇÃO DA ALDEIA RURAL DE GOUJOIM					0202 07010307			1.000,00	1,00						-999,00
3.4.2.	01	2017 I 9	PROMOÇÃO E REQUALIFICAÇÃO DA ALDEIA RURAL DE GOUJOIM					0202 07011002			1.000,00	1,00						-999,00
3.4.2.	01	2017 I 9	PROMOÇÃO E REQUALIFICAÇÃO DA ALDEIA RURAL DE GOUJOIM					0202 070115			1.000,00	1,00						-999,00
3.4.2.	01	2017 I 9	PROMOÇÃO E REQUALIFICAÇÃO DA ALDEIA RURAL DE GOUJOIM					0202 07030301	5.000,00	5,00	1.000,00	1,00						-999,00
3.4.2.	02	2017 I 23	REQUALIFICAÇÃO DA RIBEIRA DE GOUJOIM - PRAIA FLUVIAL		2017/01/02	2017/12/31		0202 07030313	42.400,00	1,00	42.400,00	1,00						-42.399,00
3.5.			OUTRAS FUNÇÕES ECONÓMICAS															
3.5.	12	2015 I 12	AMPLIAÇÃO DO SISTEMA DE REGA	DEGA	2015/01/01	2017/12/31	1	0202 07010413	10.000,00	57.876,61	10.000,00	57.876,61						47.876,61
4.			OUTRAS FUNÇÕES															
4.3.			DIVERSAS NÃO ESPECIFICADAS															
4.3.	01	2017 I 8	REABILITAÇÃO ENERGÉTICA EM EDIFÍCIOS MUNICIPAIS-AUDITORIA,DIAGNÓSTICOS E IMPLEMENTAÇÃO		2017/01/02	2018/12/31		0202 020214			22.500,00			344.601,00				-22.500,00
4.3.	01	2017 I 8	REABILITAÇÃO ENERGÉTICA EM EDIFÍCIOS MUNICIPAIS-AUDITORIA,DIAGNÓSTICOS E IMPLEMENTAÇÃO					0202 070115	79.350,00	1,00	56.850,00	1,00						-56.849,00
4.3.	01	2017 I 26	RECONSTRUÇÃO E ALTERAÇÃO DE PATRIMÓNIO EDIFICADO		2017/01/02	2017/12/31		0202 07010203			30.000,00	908,00						-29.092,00
4.3.	01	2017 I 26	RECONSTRUÇÃO E ALTERAÇÃO DE PATRIMÓNIO EDIFICADO					0202 07010305			22.165,00	5.931,00						-16.234,00
4.3.	01	2017 I 26	RECONSTRUÇÃO E ALTERAÇÃO DE PATRIMÓNIO EDIFICADO					0202 07010413	52.165,00	9.545,00		2.706,00						2.706,00
TOTAL ...									2.398.057,00	952.601,17	2.398.057,00	952.601,17		1.100.195,00	47.520,00	7.500,00	10.000,00	-1.445.455,83

En _ de _____ de _

En _ de _____ de _

8.5 CONTRATAÇÃO ADMINISTRATIVA

SITUAÇÃO DOS CONTRATOS																	Ano : 2017
Município de Aramar										Período: 2017/01/02 a 2017/12/31							Página : 1
ENTIDADE	CONTRATO		VALOR DO CONTRATO				VISTO DO T.C.		DATA DO PRIMEIRO PAGAMENTO	PAGAMENTOS DA GERÊNCIA				PAGAMENTOS ACUMULADOS			
	Objecto	Data	Trabalhos Normais	Revisão de Preços	Trabalhos a mais	Total	Mod	N.º Reg.		Trabalhos Normais	Revisão de Preços	Trabalhos a mais	Total	Trabalhos Normais	Revisão de Preços	Trabalhos a mais	Total
Formato Bin, Lda.	Locação ou aquisição de bens móveis FORNECIMENTO E INSTALAÇÃO DE MARCOS DE RECOLHA DE LIXOS INDETERMINADOS NA RUA CANDIDO DOS REIS- VILA ARAMAR	2017/12/15	12.014,00			12.014,00	AD										
Konica Minolta Business Solutions Portugal,unipessoal,lda	AQUISIÇÃO DE SERVIÇO DE CÓPIA EM REGIME DE OUTSOURCING E DOS RESPECTIVOS SERVIÇOS ASSOCIADOS	2012/09/28	72.870,06			72.870,06	AD		2013/10/08	17.288,38			17.288,38	87.528,57			87.528,57
Arcelino Cardoso da Costa, Lda	Empreitadas de obras públicas REQUALIFICAÇÃO DO ESPAÇO PÚBLICO DA RUA CÂNDIDO DOS REIS	2017/09/13	122.435,08			122.435,08	AD										
Alvarim F. Santos - Unipessoal Lda	RECONSTRUÇÃO DA PLATAFORMA EN13 NA FREGUESIA DE ALDEIAS	2017/09/04	109.000,00			109.000,00	AD										
Arcelino Cardoso da Costa, Lda	REQUALIFICAÇÃO DO PAVIMENTO DE VÁRIOS ARRUAMENTOS (VILA NOVA - SANTA CRUZ, FOLGOSA, S. COSMADO, QUEIMADELA, QUEIMADA, ARAMAR, PONTELO E TRAVANCA)	2017/09/01	148.954,17			148.954,17	AD		2017/11/08	55.356,22			55.356,22	55.356,22			55.356,22
Manuel Pereira Cruz & Filhos	REQUALIFICAÇÃO DOS PAVIMENTOS DE ACESSO AO LARGO DO RIO EM GOGIM E HELIPORTO (INSTALAÇÕES GIPS)	2017/09/04	149.060,00			149.060,00	AD										
Ph Energia, Lda	Aquisição de serviços AQUISIÇÃO DE ENERGIA ELÉTRICA P/INSTALAÇÕES MUNICÍPIO	2017/01/13	288.592,42			288.592,42	CPN		2017/01/02	271.200,17			271.200,17	271.200,17			271.200,17
Vitor Campos & José Pereira, Sroc, Lda.	PRESTAÇÃO DE SERVIÇOS DE AUDITORIA	2016/09/19	27.999,00			27.999,00	AD		2017/07/27	18.000,00			18.000,00	18.000,00			18.000,00
Medidata - Engenharia de Sistemas, S.a.	06/2016/20 Prestação de serviços de assistência e manutenção de aplicações SIGMA	2014/10/01	26.138,58			26.138,58	AD		2016/10/03	22.150,45			22.150,45	32.150,45			32.150,45
Resolçôis - Portugal Ga	08/2017 FORNECIMENTO DE COMBUSTÍVEL P/PISCINA MUNICIPAL.	2017/03/07	34.941,50			34.941,50	AD		2017/05/05	15.000,00			15.000,00	15.000,00			15.000,00
Skillmind - Consultoria e Sistemas de Informação, Ga	10/2017 plataforma eletrônica para contratação pública.	2017/03/10	9.600,00			9.600,00	AD		2017/08/14	1.968,00			1.968,00	1.968,00			1.968,00
Wire Maze-sistemas de Informação S.a	11/2017 PLATAFORMA INTEGRADA DE DISPONIBILIZAÇÃO DE SERVIÇOS AO CIDADÃO	2016/01/02	41.500,00			41.500,00	AD										
Resur-resíduos Sólidos e Urbanos Lda.	14/2013 PRESTAÇÃO DE SERVIÇOS DE RECOLHA E TRANSPORTE DE RESÍDUOS SÓLIDOS E URBANOS NO CONCELHO DE ARAMAR	2013/11/07	720.000,00			720.000,00	CPN		2014/09/19	152.640,00			152.640,00	572.400,00			572.400,00
Transdev Interior S.a	17/2016 AQUISIÇÃO DE SERVIÇOS DE TRANSPORTE ESCOLAR EM CARREIRA PÚBLICA PARA O ANO 2016/2017	2016/10/27	84.162,00			84.162,00	AD		2017/02/22	100.683,74			100.683,74	100.683,74			100.683,74
Ena-elevadores, Assistência, Montagem e Reparação,Lda.	PL005 CONTRATO DE MANUTENÇÃO SIMPLES DE ELEVADOR DA EB JOSE MANUEL DURÃO BARROSO	2014/09/16	960,96			960,96	ADR S		2017/01/23	645,16			645,16	645,16			645,16
Município de Aramar	Contratação Excluída REMUNERAÇÕES ÓRGÃOS ELEITOS E GABINETE APOIO AO PRESIDENTE	2017/01/10	184.368,92			184.368,92			2017/01/21	182.864,60			182.864,60	182.864,60			182.864,60
Fundo de Eficiência Energética (fee)	04/2015 CONTRATO DE PARTILHA DE POUÇANÇAS LÍQUIDAS - FUNDO DE EFICIÊNCIA ENERGÉTICA (FEE)	2016/01/01	65.524,62			65.524,62			2016/11/30	528,72			528,72	1.057,44			1.057,44
Município de Aramar	04/2017 REMUNERAÇÕES DO PESSOAL DADS	2017/01/10	1.007.962,70			1.007.962,70			2017/01/21	1.045.327,16			1.045.327,16	1.045.327,16			1.045.327,16
Águas do Norte, S.a	05/2015 ACORDO DE TRANSAÇÃO	2015/08/31	539.184,15			539.184,15			2015/09/30	95.743,68			95.743,68	129.287,15			129.287,15
Fundo de Apoio Municipal	06/2015 REALIZAÇÃO DO CAPITAL SOCIAL DO FUNDO DE APOIO MUNICIPAL	2015/01/02	367.374,58			367.374,58			2015/06/25	52.482,00			52.482,00	157.446,00			157.446,00
Associação de Municípios do Vale do Douro Sul	07/2015 ACORDO DE REGULARIZAÇÃO DE DÍVIDA À AMDS	2015/01/02	43.479,15			43.479,15			2015/01/25	14.979,15			14.979,15	43.479,15			43.479,15
Banco Bpi, S.a	07/2017 EMPRÉSTIMO CURTO PRAZO, CONTRATO CS20170000001	2017/01/11	352.079,10			352.079,10			2017/03/07	202.079,10			202.079,10	202.079,10			202.079,10
Associação Humanitária Dos Bombeiros Voluntários de Aramar	08/2015 ASSOCIAÇÃO HUMANITÁRIA BOMBEIROS VOLUNTÁRIOS DE ARAMAR - APOIO À AQUISIÇÃO DE AMBULÂNCIA DE SOCORRO	2015/01/02	60.000,00			60.000,00			2015/01/02	12.000,00			12.000,00	29.000,00			29.000,00
Associação Humanitária Dos Bombeiros Voluntários de Aramar	09/2015 ASSOCIAÇÃO HUMANITÁRIA BOMBEIROS VOLUNTÁRIOS ARAMAR - EXECUÇÃO DO PROTOCOLO	2015/01/02	200.000,00			200.000,00			2015/01/02	40.000,00			40.000,00	135.000,00			135.000,00
Detelecom, S.a.,	09/2017 EXTENSÃO DE REDE FIBRA ÓTICA - LIGAÇÃO À ZONA INDUSTRIAL DE ARAMAR	2017/01/12	10.000,00			10.000,00			2017/07/24	12.300,00			12.300,00	12.300,00			12.300,00

SITUAÇÃO DOS CONTRATOS																	Ano : 2017		
Município de Aramar										Período: 2017/01/02 a 2017/12/31							Página : 2		
ENTIDADE	CONTRATO			VALOR DO CONTRATO				VISTO DO T.C.			DATA DO PRIMEIRO PAGAMENTO	PAGAMENTOS DA GERÊNCIA				PAGAMENTOS ACUMULADOS			
	Objecto	Data		Trabalhos Normais	Revisão de Preços	Trabalhos a mais	Total	Mod Adj	N.º Reg.	Data		Trabalhos Normais	Revisão de Preços	Trabalhos a mais	Total	Trabalhos Normais	Revisão de Precos	Trabalhos a mais	Total
Associação de Andebol de Viseu	10/2015	CONTRATO PROGRAMA ENTRE O MUNICIPIO E A ASSOCIAÇÃO DE ANDEBOL DE VISEU (DELIBERAÇÃO DE 20/03/2015)	2015/04/01	29.700,00			29.700,00				2015/04/02	10.800,00			10.800,00	29.700,00			29.700,00
Federação de Andebol de Portugal	11/2015	PROTOCOLO DE COOPERAÇÃO DAS ESCOLAS DE ANDEBOL	2015/01/02	6.000,00			6.000,00				2015/08/25	4.000,00			4.000,00	9.500,00			9.500,00
Aramar Viva Sa.	12/2015	PROJETO DO AUDITÓRIO MUNICIPAL	2012/02/02	120.140,90			120.140,90				2012/02/02	36.120,00			36.120,00	108.360,00			108.360,00
Águas de Trás-os-montes e Alto Douro	13/2015	ACORDO DE TRANSAÇÃO 2014 ATWAD, SA	2014/03/30	447.523,25			447.523,25				2014/06/30	98.220,42			98.220,42	276.207,79			276.207,79
Caixa Geral de Depósitos	13/2016	EMPRÉSTIMO 9015 0075 4891	2017/01/02	2.581.072,50			2.581.072,50				2017/01/17	461.107,41			461.107,41	461.107,41			461.107,41
Transdev Interior S.a	13/2017	PROTOCOLO ENTRE O MUNICIPIO DE ARAMAR E A TRANSDDEV INTERIOR	2017/09/01	75.600,00			75.600,00				2017/04/13	3.765,20			3.765,20	3.765,20			3.765,20
Meo - Serviços de Comunicações e Multimedia, S.a.	14/2015	LIGAÇÃO DO ESPAÇO DO CIDADÃO DE ARAMAR 'VEN-IP' MPIS DA AMA	2015/11/01	3.094,50			3.094,50				2015/10/22					211,46			211,46
Fabrica da Igreja Paroquial de Aldeias	14/2016	VERBA ATRIBUIDA PARA REPARAÇÃO DA ESTRUTURA E COLOCAÇÃO DE NOVA TELHA, DELIBERAÇÃO 12/02/2016.	2016/01/29	12.950,00			12.950,00				2016/07/26					6.475,00			6.475,00
Aramar Futsal Clube	15/2015	PROTOCOLO DE COOPERAÇÃO COM ARAMAR FUTSAL CLUBE - DELIBERAÇÃO	2015/08/27	51.000,00			51.000,00				2015/11/04	8.000,00			8.000,00	23.000,00			23.000,00
Associação Cultural e Recreativa de Lumlaires	15/2016	ATRIBUIÇÃO DE VERBA - DELIBERAÇÃO 28 MARÇO 2014	2016/01/17	50.000,00			50.000,00				2016/01/25	11.997,25			11.997,25	24.360,54			24.360,54
Caixa Geral de Depósitos	16/2015	EMPRÉSTIMO CSD: 9015/002220/391	2016/01/02	151.665,79			151.665,79				2016/01/16	25.197,39			25.197,39	50.463,04			50.463,04
Centro Social e Paroquial de Fontelo	16/2016	APOIO PARA RECONSTRUÇÃO DO CENTRO SOCIAL, DELIBERAÇÃO 9/MARÇO DE 2014.	2016/04/07	140.000,00			140.000,00				2016/04/06	32.009,30			32.009,30	64.024,66			64.024,66
Caixa Geral de Depósitos	17/2015	EMPRÉSTIMO CSD N.º 9015 000222 1191	2016/01/02	80.967,02			80.967,02				2016/01/16	13.442,63			13.442,63	26.924,01			26.924,01
Caixa Geral de Depósitos	18/2015	EMPRÉSTIMO CSD 9015/004571/891	2016/01/02	370.472,71			370.472,71	2781	2005/12/15	2016/01/14	40.788,87				40.788,87	79.250,34			79.250,34
Caixa Geral de Depósitos	19/2015	EMPRÉSTIMO CSD 9140/013189/191	2016/01/03	339.957,59			339.957,59	1373	2004/08/18	2016/01/03	45.958,95				45.958,95	85.994,62			85.994,62
Coam do Vale do Távora e Douro C.r.l.	19/2016	EMPRÉSTIMO DO CENTRO ESCOLAR, PROCESSO 56047572705	2017/01/02	166.517,24			166.517,24				2017/01/30	11.655,74			11.655,74	11.655,74			11.655,74
Direcção Geral do Tesouro e Finanças	20/2015	PAEL CM Aramar- Programa II - Operação: 02518047132012	2016/01/02	897.042,41			897.042,41	1660	2012/12/23	2016/05/13	88.627,72				88.627,72	179.080,77			179.080,77
Coam do Vale do Távora e Douro C.r.l.	20/2016	EMPRÉSTIMO 56057641080	2017/01/09	350.307,51			350.307,51				2017/01/10	47.377,65			47.377,65	47.377,65			47.377,65
Caixa Geral de Depósitos	21/2015	EMPRÉSTIMO 9015 005986 791	2016/01/04	124.241,33			124.241,33	591	2008/08/06	2016/05/09	3.775,68				3.775,68	11.367,43			11.367,43
Total				10.676.453,74			10.676.453,74					3.256.080,74			3.256.080,74	4.591.598,57			4.591.598,57

Modalidades de Adjudicação/Tipos de procedimentos	
Tipo	Designação
AD	Ajuste directo
CPN	Concurso público normal
ADRS	Ajuste directo regime simplificado

8.6 EMPRÉSTIMOS

CÂMARA MUNICIPAL DE ARMAMAR
EMPRÉSTIMOS

(UNIDADE: EUROS)

ANO: 2017

Caracterização do empréstimo	Data da aprovação pela AM	Data de contratação do empréstimo	Prazo do contrato	Anos decor	Visto do TC		Finalidade do empréstimo c)	Capital		Taxa de Juro		Encargos do Ano				Encargos do ano vencidos e não pagos	Amortização Acumulada	Dívida em 1 de Janeiro	Dívida em 31 de Dezembro	Obs
					Número registo	Data		Contratado	Utilizado	Inicial	Actual	Amortiz.	Juros	Total	Juros de mora					
Curto Prazo	30/11/15 30/11/16	30/12/15 28/12/16	1 ANO 1 ANO	1 ANO 1 ANO			Apoio à Tesouraria - 9015/008345/292	350 000,00	350 000,00	1,012%	1,012%	350 000,00	495,65	350 495,65			350 000,00	350 000,00	0,00	CGD
							Apoio à Tesouraria - CS 2017 0000001	350 000,00	350 000,00	0,652%	0,652%	200 000,00	2 286,72	202 286,72			200 000,00	0,00	150 000,00	BPI
								700 000,00	700 000,00			550 000,00	2 782,37	552 782,37			550 000,00	350 000,00	150 000,00	
Médio e longo prazo (b)	27/06/01	16/07/01	20	16	e)	-----	Prejuizos causados pelos temporais-L/C intempéries D.L.28/C-2001 de 8 de Fever. (Bonificado) - I (9015/00222/0391)	399 038,32	399 038,32	2,400%	0,680%	25 033,83	155,94	25 189,77	---	-----	298 576,93	125 495,22	100 461,39	CGD
	27/06/01	16/07/01	20	16	e)	-----	Prejuizos causados pelos temporais-L/C intempéries D.L.38/C-2001 de 8 de Fever. (Não Bonificado) - I (9015/00222/1191)	199 519,16	199 519,16	4,810%	1,373%	18 787,46	203,40	18 990,86	---	-----	151 781,63	66 524,99	47 737,53	CGD
	14/05/04	20/09/04	20	13	1373	18/08/04	Urbaniz. Áreas Lazer Queimada, Queimadela e Travanca; Variante Sta. Barbara em Armamar; Const. Zona Industrial Armamar; Req. Urb. Zona Histórica de Armamar e Av. Dr. Oliveira Salazar e Projecto e Construção das Piscinas Cobertas (9140/00131/89191) - i)	470 000,00	470 000,00	2,823%	1,526%	41 812,98	1 250,40	43 063,38	---	-----	231 642,34	280 170,64	238 357,66	CGD
	30/09/05	20/12/05	20	12	2781	15/12/05	Const Zona Ind. Armamar; Aq. Terrenos freg: Arrua/os infraest. electricas calceta/o nas freg: CM 544-I Benef troço Tões/Arma. EM544-I benef. Troço queimadela/Queimada/Tões e EM545 Benef Troço Padrão/S. Romão (9015/00457/1891) - j)	500 000,00	500 000,00	2,485%	1,238%	40 577,52	47,87	40 625,39	---	-----	231 624,31	313 189,35	272 611,83	CGD
	19/04/07	30/07/08	25	9	591	6/8/08	Aduora de Abastecimento de Água da Zona Sul Poente Armamar (9015005986791)	150 000,00	150 000,00	4,225%	4,795%	7 867,12	0,00	7 867,12	---	-----	45 306,69	112 560,43	104 693,31	CGD
	30/04/09	01/10/09	20	8	1524/09	20/10/09	Centro Escolar de Armamar - (l)	195 000,00	195 000,00	2,336%	1,235%	11 088,14	1 466,86	12 555,00	---	-----	52 793,46	153 294,68	142 206,54	CA
	d)	22/06/12	10	5,5	d)	d)	Reestrutuação de financeira de empréstimos (0108001/457/491 e 9015/00284/1491) - 9015/007504/891	4 131 977,03	4 131 977,03	2,560%	2,117%	443 349,56	20 803,77	464 153,33	---	-----	2 189 989,39	2 385 337,20	1 941 987,64	CGD
	06/09/13	10/12/13	10	4	1709/13	16/10/14	Requalificação Folgosa - 56057641080	363 000,00	363 000,00	5,340%	5,020%	37 481,77	10 744,75	48 226,52	---	-----	104 641,27	295 840,50	258 358,73	CA
	01/10/12	15/01/13	14	5	1660	23/12/12	Programa de Apoio à Economia Local - PAEL	987 993,72	987 993,72	2,600%	2,600%	71 355,10	17 272,62	88 627,72	---	-----	345 797,79	713 551,03	642 195,93	DGTF
Total.....								7 396 528,23	7 396 528,23			697 353,48	51 945,61	749 299,09			3 652 153,81	4 445 964,04	3 748 610,56	
Límite de dívida orçamental														10 607 037,59						

a) As colunas serão preenchidas quando se justifique.

b) A desagregar por empréstimos bancários, por obrigações, outros empréstimos e por entidade.

c) Utilizar (l), se estiver isento do limite de endividamento, indicando a legislação aplicável e (N), no caso contrário.

d) Não foi precedido de aprovação do T.C., nem Ass. Muni., por estar dispensado.

e) Não se encontra sujeito a fiscalização prévia do T.C..

i) Empréstimos p/ Projectos comparticipados c/ fundos comunitários

j) Inclui 81% de empréstimos p/ Projectos comparticipados c/ fundos comunitários

f) Inclui 6,18632% Habitação Social e 32,28213% Empréstimos p/ Projectos comparticipados c/ fundos comunitários

Órgão Executivo

Em _____ de _____ de 201 ____

Órgão Deliberativo

Em _____ de _____ de 201 ____

8.7 OUTRAS DÍVIDAS A TERCEIROS

Outras dívidas a terceiros

Cod. Conta	Terceiro	Designação	Saldo da Gerência Anterior		Saldo para a Gerência Seguinte	
			Devedor	Credor	Devedor	Credor
22		FORNECEDORES	-	1 393 841,82	-	1 019 523,45
22.1		Fornecedores c/corrente	-	594 303,89	-	433 876,68
	10013	Alexandre Rafael Correia Bernardo	-	-	-	80,00
	10125	Integrator - Tecnologias de Informação, Lda.	-	280,13	-	-
	1014	Cima - Centro de Inspeção Em Automoveis, Lda	-	381,44	-	76,65
	10141	Bifase - Material e Equipamento Elétrico	-	6 119,25	-	-
	10168	Petralmeida - Unipessoal, Lda.	-	123,00	-	-
	10214	GUIDETARGET	-	1 230,00	-	-
	10223	Ema-elevadores, Assistência, Montagem e Reparação,lda.	-	156,60	-	-
	10235	Eurotux Informática Sa	-	430,50	-	1 076,25
	10248	Acami-serv.consultoria e Gestão Unipessoal, Lda	-	2 061,95	-	-
	10266	Covalcar - Oficina de Automóveis, Lda	-	-	-	4 943,70
	10355	Transdev Interior S.a	-	61 276,67	-	62 418,48
	1042	Cabena - Cabinas de Benavente, Lda.	-	-	-	1 132,46
	10478	Real Auto - Vila Real	-	632,94	-	-
	1055	Ramiro João Teixeira Ferreira	-	196,80	-	-
	10567	Águas do Norte, S.a	-	156 869,48	-	154 494,21
	10601	M2r, Lda	-	596,55	-	2 041,80
	10612	Agrodemo	-	365,52	-	-
	10654	Cerger- Sociedade de Actividades Hoteleiras, Lda	-	9 577,31	-	-
	10657	Azul Pastel, Lda	-	407,38	-	-
	10679	Eu Health - Instituto Clínico do Douro, Lda.	-	2 347,52	-	1 740,00
	10681	Decisão Notável, Lda.	-	688,80	-	1 820,40
	1077	Atam-associação Dos Técnicos Administrativos Municipais	-	180,00	-	225,00
	10830	Terrisirga - Territórios & Redes, Lda	-	33 825,00	-	-
	10918	Inerbeiral - Central de Agregados e Betuminosos	-	451,91	-	-
	10922	Exachem - Soluções Químicas, Lda.	-	1 018,44	-	-
	10930	Agarracores Unipessoal, Lda.	-	1 328,40	-	-
	10952	Alterna - Instalações Elétricas Lda	-	2 300,00	-	-
	11004	Sigmaimpact - Especialidades Químicas	-	960,14	-	-
	11037	Antonio Ferreira Dos Santos Gomes	-	240,00	-	-
	11058	Jvlc Eventos, Unipessoal,lda.	-	2 062,50	-	-
	11065	Nexplore, Lda	-	1 500,01	-	-
	11066	Bourbon & Martins Comércio de Bandeiras, Lda	-	243,54	-	-
	11133	Ph Energia, Lda	-	-	-	24 116,47
	11145	Skillmind - Consultoria e Sistemas de Informação, Sa	-	-	-	1 968,00
	11174	Adse - Instituto Público de Gestão Participada	-	-	-	17 047,59
	11191	Quim Dos Pneus - Joaquim Pinto, Unipessoal Lda	-	-	-	3 869,00
	11210	Fduarte-tratamento de Águas e Engenharia, Lda.	-	-	-	1 877,66
	11223	João Santos Silva	-	-	-	1 227,48
	11332	Embeiral - Engenharia e Construção Sa	-	-	-	2 820,84
	11397	JSL INSERCOL - IND.SERRALHARIA E COBERTURAS, LDA.	-	-	-	1 845,00
	11399	Chiado Editora - Break Media, Unipessoal Lda	-	-	-	2 750,00
	11418	3xl - Segurança Privada Fernando Marques, Unip.lda.	-	-	-	799,50
	11438	Fullsport - Aluguer e Comércio Equip.p/ev/despor.unip.lda.	-	-	-	1 454,48
	1224	Sociedade de Construções Marante, Monteiro & Morais Lda.	-	799,13	-	-
	18	Petróleos de Portugal - Petrogal, Sa	-	2 503,45	-	2 450,37
	2049	Geodouro-consultadoria e Topografia, Lda	-	811,80	-	-
	210	Meo - Serviços de Comunicações e Multimédia, S.a.	-	707,71	-	1 031,06
	2115	Uniarte Gráfica, Lda.	-	777,36	-	-
	2132	Igap-instituto de Gestão e Administração Pública	-	350,00	-	-
	2163	Realvitur - Viagens e Turismo	-	-	-	240,00
	2170	Associação de Municípios do Vale do Douro Sul	-	14 979,15	-	-
	2173	Floripes Santos Marta	-	102,00	-	-
	2326	Jacar - Rent - a - Car,ldº	-	3 409,18	-	4 545,58
	2614	Gesticaca - Gestao Integrada Recursos Cinegeticos,lda	-	1 696,00	-	-
	3260	Associacao de Desenvolvimento do Vale do Douro-beiradourc	-	2 500,00	-	-
	33	Mario Gonçalves, Lda.	-	5 118,44	-	1 393,97
	3355	Tipografia Exemplo-artes Gráficas, Lda.	-	2 733,29	-	953,03
	3438	Ribeiro & Damião, Lda.	-	3 653,10	-	-
	348	Jorge Nuno de Magalhães Mendonça Pimentel	-	2 490,37	-	-
	35	Joaquim da Silva Cardoso Pinto	-	3 536,00	-	-
	355	Turicarreira - Hospedaria Armamar Lda.	-	-	-	120,00
	3757	Auto Rina - Reparacao de Automoveis, Lda.	-	296,88	-	-

3839	Elisabete Mota Xavier Rodrigues	-	24,50	-	-
388	Wurth Portugal - Tecnica de Montagem, Lda	-	3 802,65	-	1 028,19
4	Francisco Pereira Marinho & Irmãos, S.a.	-	5 212,39	-	1 969,11
403	Garagem Cardoso de Cardoso & Filho, Lda	-	2 275,64	-	-
404	Manuel Alexandre da Silva Vieira	-	724,09	-	142,75
408	Pastelaria Fundação,lda.	-	782,50	-	347,40
409	Pereiras & Almeida, Lda	-	30,00	-	-
4327	Bricantel-material Electrico	-	2 749,79	-	-
4394	Taxi Fonseca-jorge Manuel Pascoal Fonseca	-	850,00	-	-
484	Lucio Fernandes & Filhos, Lda.	-	400,33	-	-
4918	Repsolgás - Portugal Sa	-	13 814,62	-	-
5032	Konica Minolta Business Solutions Portugal,unipessoal,lda	-	3 438,50	-	7 260,06
5125	S2I Softwere e Sistemas,lda	-	67,65	-	-
5160	Sociedade Portuguesas de Autores	-	-	-	1 030,00
518	Ctt-correios de Portugal,sa	-	217,87	-	419,20
5390	Mcoutinho Nordeste,comercio de Automoveis S.a	-	91,78	-	-
5793	Alvarim F. Santos - Unipessoal Lda	-	-	-	3 296,40
5802	Certoma - Comércio Técnico de Máquinas Lda	-	555,95	-	-
5961	Palgor - Publicidade e Design	-	332,10	-	-
6752	Fidelidade Companhia de Seguros,sa.	-	1 667,79	-	-
68	Carsil Auto Carlos Manuel & Silva, Lda.	-	892,60	-	-
682	Vodafone Portugal- Comunicações Pessoais, S.a.	-	35,25	-	-
6914	Gostos & Temperos, Lda	-	45,00	-	-
6917	Instituto da Mobilidade e Dos Transportes, l.p.	-	-	-	1 292,50
6936	Jardim da Rua - Comercio de Plantas, Lda	-	5 489,10	-	-
7040	Figueiredo, Correia & Monteiro	-	79,95	-	-
7112	Joao Augusto de Carvalho Fonseca	-	-	-	95,00
721	Medidata - Engenharia de Sistemas, S.a.	-	22 341,10	-	-
726	Cabral & Cabral - Audiovisuais. Lda.	-	430,50	-	-
7651	Jose de Sousa Correia	-	170,00	-	-
7658	Valter Ferreira Arcanjo,lda	-	183,25	-	-
7712	Esriportugal - Sistema e Informação Geográfica	-	6 131,55	-	-
7731	Regrapower Unipessoal Lda	-	675,59	-	125,00
7913	Termoinstal - Instalações Especiais, Lda.	-	590,40	-	-
7928	Fun & Fitness - Comércio de Artigos Desportivos, Lda.	-	656,62	-	1 889,28
797	ADSE-D.G.PROT.SOC.FUNC.AGEN.ADM.PUBLICA	-	10 437,07	-	-
8024	Berner - Produtos Para Montagem e Fixação,lda	-	1 051,96	-	-
8134	Radio.dourofm	-	127,92	-	191,88
8268	Resinorte - Valorização e Tratamento de Resíduos Sólidos, S.a.	-	29 564,00	-	41 345,79
827	Global Noticias Publicações ,s.a.	-	79,70	-	-
8279	Via Verde Portugal- Gestão de Sistemas Electrónicos de Cobra	-	465,80	-	603,70
8385	Pms-coffee,s.a.	-	1 380,06	-	-
8425	Rui Francisco Matos Costa	-	101,48	-	-
8530	António Teixeira-materiais de Construção,lda	-	13 962,81	-	6 928,19
8638	Cligeral - Serviços Clínicos Especializados Em Medicina Geral L	-	1 672,00	-	-
872	Fundação Gaspar e Manuel Cardoso	-	12 265,01	-	-
889	Resur-residuos Sólidos e Urbanos Lda.	-	63 600,00	-	50 880,00
894	António Laureano Rego Branquinho	-	147,60	-	-
8962	Suma Matosinhos-serviços Urbanos Meio Ambiente,sa	-	2 248,07	-	3 082,94
903	Rádio Clube de Lamego	-	479,70	-	-
9349	Cooperativa Agrícola do Távora	-	184,50	-	-
9356	Igreja Comercio Geral de Armamar	-	4 608,38	-	2 782,31
9456	Edp Comercial – Comercialização de Energia, S.a.	-	29 009,16	-	-
9480	Prosegur - Companhia de Segurança, Unipessoal, Lda.	-	-	-	122,58
962	Repsol-combustiveis, S.a.	-	7 385,46	-	7 031,28
9661	Hidrohenrique - Com.sistemas de Rega Unipessoal Lda	-	221,21	-	-
9700	Fertcrops, Unipessoal,lda	-	5 436,30	-	1 454,14
9916	Anti Chama, Lda.	-	246,00	-	-
9965	Restaurante Ana Rodrigues Unipessoal, Lda	-	555,00	-	-
22.3	Fornecedores-contratos de Factoring - Curto Prazo	-	129 103,70	-	130 528,07
22.3.04	CCAM -Cedência Créditos	-	129 103,70	-	130 528,07
10567	Águas do Norte, S.a	-	129 103,70	-	130 528,07
22.4	Fornecedores c/c - Acordos regularização dívida	-	145 254,91	-	116 254,12
10567	Águas do Norte, S.a	-	22 606,80	-	10 522,77
4	Francisco Pereira Marinho & Irmãos, S.a.	-	20 412,67	-	-
4619	Águas de Trás-os-montes e Alto Douro	-	102 235,44	-	105 731,35
22.5	Fornecedores-contratos de Factoring - ML Prazo	-	363 810,54	-	233 282,47
22.5.04	CCAM -Cedência Créditos - MLP	-	363 810,54	-	233 282,47

	10567	Águas do Norte, S.a	-	363 810,54	-	233 282,47
22.6		Fornecedores c/c - Acordos regularização dívida - mlp	-	161 368,78	-	45 114,76
	10567	Águas do Norte, S.a	-	10 522,69	-	-
	4619	Águas de Trás-os-montes e Alto Douro	-	150 846,09	-	45 114,76
22.8		Fornecedores - Facturas em recepção e conferência	-	-	-	60 467,35
	1014	Cima - Centro de Inspeção Em Automoveis, Lda	-	-	-	138,05
	10168	Petralmeida - Unipessoal, Lda.	-	-	-	63,41
	10428	M.t.a - Comércio de Máquinas, Tractores e Automóveis, Lda.	-	-	-	212,41
	10478	Real Auto - Vila Real	-	-	-	885,41
	10714	Moimentainsp - Centro de Inspeção Automovel,lda	-	-	-	45,95
	11004	Sigmaimpact - Especialidades Químicas	-	-	-	774,90
	11133	Ph Energia, Lda	-	-	-	117,88
	11191	Quim Dos Pneus - Joaquim Pinto, Unipessoal Lda	-	-	-	1 181,01
	11223	João Santos Silva	-	-	-	180,20
	2251	Elis Spast Soc.port.de Aluguer e Serv.de Texteis,s.a.	-	-	-	384,84
	2326	Jacar - Rent - a - Car,ldª	-	-	-	1 136,40
	33	Mario Gonçalves, Lda.	-	-	-	2 199,79
	36	Vindimar - Serviços Vinícolas, Lda.	-	-	-	1 427,35
	388	Wurth Portugal - Tecnica de Montagem, Lda	-	-	-	737,18
	4	Francisco Pereira Marinho & Irmãos, S.a.	-	-	-	595,94
	403	Garagem Cardoso de Cardoso & Filho, Lda	-	-	-	58,84
	408	Pastelaria Fundação,lda.	-	-	-	497,20
	4308	Isq - Instituto de Soldadura e Qualidade	-	-	-	73,80
	4918	Repsolgás - Portugal Sa	-	-	-	9 857,37
	7112	Joao Augusto de Carvalho Fonseca	-	-	-	319,00
	7731	Regrapower Unipessoal Lda	-	-	-	404,40
	7928	Fun & Fitness - Comércio de Artigos Desportivos, Lda.	-	-	-	12,85
	7942	Cedis-consultores Em Sistemas de Informação e Informática, L	-	-	-	1 328,40
	8268	Resinorte - Valorização e Tratamento de Resíduos Sólidos, S.a.	-	-	-	328,30
	8530	António Teixeira-materiais de Construção,lda	-	-	-	361,01
	889	Resur-residuos Sólidos e Urbanos Lda.	-	-	-	25 440,00
	9356	Igreja Comercio Geral de Armamar	-	-	-	13,02
	9528	Inosat Consultoria Informática, S.a	-	-	-	507,07
	962	Repsol-combustiveis, S.a.	-	-	-	9 598,46
	9700	Fertcrops, Unipessoal,lda	-	-	-	1 586,91
26		OUTROS DEVEDORES E CREDORES	-	578 227,67	-	818 332,21
26.1		Fornecedores de imobilizado	-	231 711,44	-	565 516,88
26.1.1		Fornecedores de imobilizado, c/c	-	57 863,13	-	268 148,99
	10104	Jose Pedro Marques Ferreira	-	2 496,90	-	-
	10188	Panda Security Portugal, S.a	-	-	-	5 535,00
	10856	LOUSACAPOTAS	-	247,97	-	-
	10997	Carmo Costa & Filhos, Lda	-	2 767,50	-	-
	4	Francisco Pereira Marinho & Irmãos, S.a.	-	37 215,87	-	-
	484	Lucio Fernandes & Filhos, Lda.	-	-	-	330,87
	5	Granitos - Irmãos Soares, Lda.	-	1 596,44	-	-
	5759	Ediprova-construções Lda	-	5 940,90	-	-
	5793	Alvarim F. Santos - Unipessoal Lda	-	-	-	101 654,00
	7928	Fun & Fitness - Comércio de Artigos Desportivos, Lda.	-	-	-	1 728,43
	8024	Berner - Produtos Para Montagem e Fixação,lda	-	-	-	897,09
	9088	Manuel Pereira Cruz & Filhos	-	-	-	158 003,60
	9661	Hidrohenrique - Com.sistemas de Rega Unipessoal Lda	-	184,50	-	-
	9829	Ascendum & Veículos, Unipessoal, Lda.	-	5 432,75	-	-
	9949	Janelas Pró Douro, Lda.	-	1 980,30	-	-
26.1.2		Fornecedores de imobilizado c/ garantias	-	166 578,85	-	166 578,85
26.1.2.01		Fornecedores de imobilizado - individual	-	166 578,85	-	166 578,85
26.1.4		Fornecedores de Imobilizado - Contratos de Leasing	-	7 269,46	-	-
26.1.4.06		BANCO BPI (LEASING)	-	7 269,46	-	-
	4689	Banco Bpi, S.a	-	7 269,46	-	-
26.1.8		Fornec. Imobilizado - Facturas em recepção e conferência	-	-	-	130 789,04
	7739	Arcelino Cardoso da Costa, Lda	-	-	-	129 781,18
	7942	Cedis-consultores Em Sistemas de Informação e Informática, L	-	-	-	1 007,86
26.2		Pessoal	-	291,67	-	482,40
26.2.2		Remunerações a pagar ao pessoal	-	-	-	482,40
	7855	Maria do Ceu Osorio Cardoso	-	-	-	241,20
	7947	Ana Filipa Silva Jesus Nunes	-	-	-	241,20
26.2.9		Outras operações com o pessoal	-	291,67	-	-
26.2.9.04		Emolumentos de escrituras	-	291,67	-	-
26.3		SINDICATOS	-	5,30	-	5,30

26.3.4	SINDICATO TRABALHADORES FUNÇÃO PÚBLICA	-	5,30	-	5,30
26.8	Devedores e credores diversos	-	323 719,26	-	242 327,63
26.8.4	Credores de transferências das autarquias locais	-	43 490,93	-	-
26.8.4.01	Administração Autárquica	-	5 972,00	-	-
26.8.4.01.1	Associações de municípios	-	5 972,00	-	-
2170	Associação de Municípios do Vale do Douro Sul	-	5 972,00	-	-
26.8.4.03	Empresas (subsídios)	-	37 518,93	-	-
26.8.4.03.1	Empresas municipais e intermunicipais	-	37 518,93	-	-
7385	Armamar Viva Sa.	-	37 518,93	-	-
26.8.5	Credores Pela Cobrança de Taxas/licenças e imposto	-	196,75	-	198,05
26.8.5.02	Credores	-	141,36	-	166,37
26.8.5.02.2	Tribunais judiciais	-	45,36	-	70,37
26.8.5.02.3	Repartição de finanças	-	48,00	-	48,00
26.8.5.02.6	Autoridade Tributária	-	48,00	-	48,00
9443	Autoridade Tributaria e Aduaneira - Dir. Serv. Gestão Recursc	-	48,00	-	48,00
26.8.5.03	Credores	-	55,39	-	31,68
26.8.5.03.2	Companhia Seguros Império/Fidelidade	-	31,18	-	31,18
26.8.5.03.3	ATAR	-	0,50	-	0,50
26.8.5.03.4	Cofre da Previdência Ministério das Finanças	-	16,66	-	-
26.8.5.03.5	Serviço de Estrangeiros e Fronteiras	-	7,05	-	-
26.8.9	Credores Diversos - Outros	-	280 031,58	-	242 129,58
26.8.9.07	Instituições s/fins lucrativos	-	17 171,00	-	31 751,00
10522	Associação Iberica de Municípios Ribeirinhos do Douro	-	1 000,00	-	-
11076	Oficinas de S.josé	-	20,00	-	-
11431	Associação Recreativa e Cultural Flor de Sabugueiro	-	-	-	100,00
4677	Associação Humanitária Dos Bombeiros Voluntários de Armar	-	7 000,00	-	17 000,00
5368	Armamar Futsal Clube	-	2 000,00	-	6 000,00
7668	Museu do Douro	-	7 151,00	-	8 651,00
26.8.9.09	Outros credores	-	450,00	-	450,00
26.8.9.94	Credores Administ. Públicas - FAM (curto prazo)	-	52 482,00	-	52 482,00
26.8.9.95	Credores Administ. Públicas - FAM (médio e longo prazo)	-	209 928,58	-	157 446,58
26.9	Adiantamentos por contas de vendas	-	22 500,00	-	10 000,00
26.9.2	Por conta de venda de imobilizado	-	22 500,00	-	10 000,00
			7 076 512,15	-	6 717 701,48

O presente documento, contém assinatura eletrónica qualificada do cartão de cidadão do dirigente responsável pela área financeira , nos termos do artigo 7.º do Decreto-Lei n.º 290-D/99, de 02 de Agosto, alterado e republicado pelo Decreto-Lei n.º 88/2009, de 09 de Abril.

9. RESUMO DIÁRIO DE TESOURARIA

ENTIDADE		RESUMO DIÁRIO DE TESOUREARIA Nº. 251							DATA	ANO	PÁGINA
MA		Data : 2017/12/29							2018/04/10	2017	1
CONTA	CX/BC	DESIGNAÇÃO	ANTERIOR		DO DIA		ACUMULADO		SALDO		
			DÉBITO	CRÉDITO	DÉBITO	CRÉDITO	DÉBITO	CRÉDITO	DEVEDOR	CREDOR	
11	1	CAIXA	9.784.476,70	9.781.493,20	120.789,63	123.227,80	9.905.266,33	9.904.721,00	545,33		
11.1		Caixa	9.779.082,05	9.776.098,55	120.789,63	123.227,80	9.899.871,68	9.899.326,35	545,33		
		CAIXA	9.779.082,05	9.776.098,55	120.789,63	123.227,80	9.899.871,68	9.899.326,35	545,33		
11.2		Caixa - Espaço Cidadão	5.394,65	5.394,65			5.394,65	5.394,65			
		CAIXA ESPAÇO CIDADÃO	5.394,65	5.394,65			5.394,65	5.394,65			
12		DEPÓSITOS EM INSTITUIÇÕES	10.919.028,78	10.542.619,61	173.278,78	292.206,64	11.092.307,56	10.834.826,25	257.481,31		
		FINANCEIRAS									
12.1		CAIXA GERAL DE DEPÓSITOS	8.691.429,45	8.491.580,48	57.594,17	32.225,23	8.749.023,62	8.523.805,71	225.217,91		
12.1.1		Depósitos a Ordem	8.524.850,60	8.491.580,48	57.594,17	32.225,23	8.582.444,77	8.523.805,71	58.639,06		
		CGD	7.301.446,08	7.282.367,13	56.038,19	32.220,73	7.357.484,27	7.314.587,86	42.896,41		
	0035/00000165430	CGD	10.497,74	3.083,00			10.497,74	3.083,00	7.414,74		
	0035/00000481530	CGD	690,63	170,00			690,63	170,00	520,63		
	0035/00001111030	CGD	608.570,21	608.214,00		4,50	608.570,21	608.218,50	351,71		
	0035/00003058130	CGD	7.812,10	7.244,10			7.812,10	7.244,10	568,00		
	0035/00008525430	CGD	70.055,42	69.983,49	1.555,98		71.611,40	69.983,49	1.627,91		
	0035/00012504330	CGD	359.747,23	354.521,82			359.747,23	354.521,82	5.225,41		
	0035/00012617130	CGD	88.627,72	88.627,72			88.627,72	88.627,72			
	0035/00012786030	CGD	77.403,47	77.369,22			77.403,47	77.369,22	34,25		
	0035/00012943930	CGD	166.578,85				166.578,85		166.578,85		
12.1.3	Depósitos de Garantia Empreitadas	166.578,85							166.578,85		
	CGD	58.897,47					58.897,47		58.897,47		
	0035/00129828050	CGD	7.850,87				7.850,87		7.850,87		
	0035/00133507050	CGD	9.210,14				9.210,14		9.210,14		
	0035/00133515050	CGD	90.620,37				90.620,37		90.620,37		
	0035/00134570050	CGD									
12.2	CAIXA DE CRÉDITO AGRICOLA MUTUO	1.348.615,64	1.323.543,27	15.349,24	9.525,06	1.363.964,88	1.333.068,33	30.896,55			
12.2.1	Depósitos a Ordem	1.348.615,64	1.323.543,27	15.349,24	9.525,06	1.363.964,88	1.333.068,33	30.896,55			
	CCAM	433.778,44	410.086,19	28,95	9.525,06	433.807,39	419.611,25	14.196,14			
	0045/40037860265	CCAM	293.006,08	291.700,00	15.320,29		308.326,37	291.700,00	16.626,37		
	0045/40037892466	CCAM	621.806,52	621.732,48			621.806,52	621.732,48	74,04		
	0045/40230081592	CCAM	24,60	24,60			24,60	24,60			
	0045/40242459736	CCAM									
12.3	BANCO COMERCIAL PORTUGUÊS	66.446,81	66.191,43			66.446,81	66.191,43	255,38			
12.3.1	Depósitos a Ordem	66.446,81	66.191,43			66.446,81	66.191,43	255,38			
	BGP-NR	66.446,81	66.191,43			66.446,81	66.191,43	255,38			
	0033/50004360294	BGP-NR									
12.4	BANCO SANTANDER TOTTA	301.414,77	301.022,60	50.335,37	50.280,30	351.750,14	351.302,90	447,24			
12.4.1	Depósitos a Ordem	301.414,77	301.022,60	50.335,37	50.280,30	351.750,14	351.302,90	447,24			
	BST	301.414,77	301.022,60	50.335,37	50.280,30	351.750,14	351.302,90	447,24			
	0018/37815969001	BST									
12.6	BANCO BPI	511.006,11	360.171,13	50.000,00	200.176,05	561.006,11	560.347,18	658,93			
12.6.1	Depósitos a Ordem	511.006,11	360.171,13	50.000,00	200.176,05	561.006,11	560.347,18	658,93			
	BPI	511.006,11	360.171,13	50.000,00	200.176,05	561.006,11	560.347,18	658,93			
	0010/34031540101	BPI									
12.7	NOVO BANCO (BANCO ESPÍRITO SANTO)	116,00	110,70			116,00	110,70	5,30			
12.7.1	Depósitos a Ordem	110,79	110,70			110,79	110,70	0,09			
	BES	110,79	110,70			110,79	110,70	0,09			
	0070/64603740000	BES									
12.7.2	Depósitos a Prazo	5,21				5,21		5,21			
	BES	5,21				5,21		5,21			
	0070/10033675313	BES									
TOTAL DE DISPONIBILIDADES			20.703.505,48	20.324.112,81	294.068,41	415.434,44	20.997.573,89	20.739.547,25	258.026,64		
DOCUMENTOS			85.702,28	78.360,59	118,48		85.820,76	78.360,59	7.460,17		
DOTAÇÕES ORÇAMENTAIS			8.049.769,03	7.884.941,06	121.169,16	242.530,69	8.170.938,19	8.127.471,75	43.466,44		
DOTAÇÕES NÃO ORÇAMENTAIS			751.206,90	536.642,20		4,50	751.206,90	536.646,70	214.560,20		

10. SÍNTESE DE RECONCILIAÇÕES BANCÁRIAS

MAPA SÍNTESE DA RECONCILIAÇÃO BANCÁRIA

PERÍODO DE 2017/01/01 A 2017/12/31

Pág. 1

Instituição Bancária		Saldo do Extracto Bancário	Saldo Contabilístico	Observações
Banco	N.º de Conta			
0010 BPI	34031540101	658,93	658,93	RECONCILIAÇÃO EFECTUADA E SEM DIVERGÊNCIAS
0018 BST	37815969001	387,24	447,24	RECONCILIAÇÃO EFECTUADA E JUSTIFICADAS AS DIFERENÇAS
0033 BCP	50004360294	253,63	255,38	RECONCILIAÇÃO EFECTUADA E JUSTIFICADAS AS DIFERENÇAS
0035 CGD	00000165430	69 660,31	42 896,41	RECONCILIAÇÃO EFECTUADA E JUSTIFICADAS AS DIFERENÇAS
0035 CGD	00000481530	7 414,74	7 414,74	RECONCILIAÇÃO EFECTUADA E SEM DIVERGÊNCIAS
0035 CGD	00001111030	530,63	520,63	RECONCILIAÇÃO EFECTUADA E JUSTIFICADAS AS DIFERENÇAS
0035 CGD	00003058130	130,75	351,71	RECONCILIAÇÃO EFECTUADA E JUSTIFICADAS AS DIFERENÇAS
0035 CGD	00008525430	144,95	568,00	RECONCILIAÇÃO EFECTUADA E JUSTIFICADAS AS DIFERENÇAS
0035 CGD	00012504330	1 614,91	1 627,91	RECONCILIAÇÃO EFECTUADA E JUSTIFICADAS AS DIFERENÇAS
0035 CGD	00012617130	5 157,64	5 225,41	RECONCILIAÇÃO EFECTUADA E JUSTIFICADAS AS DIFERENÇAS
0035 CGD	00012786030	0,00	0,00	RECONCILIAÇÃO EFECTUADA E SEM DIVERGÊNCIAS
0035 CGD	00012943930	34,25	34,25	RECONCILIAÇÃO EFECTUADA E SEM DIVERGÊNCIAS
0035 CGD	00125474050	0,00	0,00	RECONCILIAÇÃO EFECTUADA E SEM DIVERGÊNCIAS
0035 CGD	00129798050	70,00	0,00	RECONCILIAÇÃO EFECTUADA E JUSTIFICADAS AS DIFERENÇAS
0035 CGD	00129801050	0,00	0,00	RECONCILIAÇÃO EFECTUADA E SEM DIVERGÊNCIAS
0035 CGD	0012928050	58 897,47	58 897,47	RECONCILIAÇÃO EFECTUADA E SEM DIVERGÊNCIAS
0035 CGD	00133507050	7 850,87	7 850,87	RECONCILIAÇÃO EFECTUADA E SEM DIVERGÊNCIAS
0035 CGD	00133515050	9 210,14	9 210,14	RECONCILIAÇÃO EFECTUADA E SEM DIVERGÊNCIAS
0035 CGD	0013470050	90 620,37	90 620,37	RECONCILIAÇÃO EFECTUADA E SEM DIVERGÊNCIAS
0045 CCAM	40230081592	74,01	74,04	RECONCILIAÇÃO EFECTUADA E JUSTIFICADAS AS DIFERENÇAS
0045 CCAM	40037860265	14 249,38	14 196,14	RECONCILIAÇÃO EFECTUADA E JUSTIFICADAS AS DIFERENÇAS
0045 CCAM	40037892466	16 626,37	16 626,37	RECONCILIAÇÃO EFECTUADA E SEM DIVERGÊNCIAS
0045 CCAM	40242459736	0,00	0,00	RECONCILIAÇÃO EFECTUADA E SEM DIVERGÊNCIAS
0070 BES	64603740000	0,00	0,09	RECONCILIAÇÃO EFECTUADA E JUSTIFICADAS AS DIFERENÇAS
0070 BES	64603740000	5,23	5,21	RECONCILIAÇÃO EFECTUADA E JUSTIFICADAS AS DIFERENÇAS
		TOTAL	257 481,31	

O Dirigente responsável pela área Financeira

II. RELAÇÃO DOS EMOLUMENTOS NOTARIAIS E CUSTAS DE EXECUÇÕES FISCAIS

RELAÇÃO DOS FUNCIONÁRIOS QUE NA GERÊNCIA RECEBERAM PARTICIPAÇÃO EMOLUMENTAR E/OU CUSTAS DE EXECUÇÕES FISCAIS

DESIGNAÇÃO DA ENTIDADE	Município de Armamar
-------------------------------	----------------------

GERÊNCIA	01-01-2017 a 31-12-2017
-----------------	-------------------------

NOME	CATEGORIA	DIUTURNIDADES NA CATEGORIA EM 31/10/89	REMUNERAÇÃO BASE AUFERIDA (1)	EMOLUMENTOS (2)	CUSTAS DE EXECUÇÕES FISCAIS (3)	SUBTOTAL (4)=(2)+(3)	TOTAL (5)=(1)+(4)
António José da Silva Fernandes	Chefe de Divisão		36 593,63 €	291,67 €		291,67 €	36 885,30 €

O Dirigente responsável pela área Financeira

O Membro do executivo responsável pela área/
pelouro financeiro

O presente documento, contém assinaturas eletrónicas qualificadas do cartão de cidadão do dirigente e do membro do Executivo responsáveis pela área financeira , nos termos do artigo 7.º do Decreto-Lei n.º 290-D/99, de 02 de Agosto, alterado e republicado pelo Decreto-Lei n.º 88/2009, de 09 de Abril.

I2. RELAÇÃO DE ACUMULAÇÃO DE FUNÇÕES

RELAÇÃO DOS FUNCIONÁRIOS EM SITUAÇÃO DE ACUMULAÇÃO DE FUNÇÕES**DESIGNAÇÃO DA ENTIDADE**

Município de Armamar

GERÊNCIA

01-01-2017 a 31-12-2017

Situação na entidade a que respeita a conta				Cargos acumulados Funções públicas e/ ou privadas		
Nome	Cargo ou Função	Data do provimento	Modalidade de Contrato	Cargo ou Função	Regime de acumulação	Data de Despacho de Autorização
Maria José Fonseca de Gouveia Aires	Técnico Superior	17/04/2001	Contrato Trabalho Tempo Indeterminado	Confeção de Bijuteria	Privado	15/09/2016
Maria do Rosário dos Santos Dias Pinto	Coordenador Técnico	17/04/1991	Contrato Trabalho Tempo Indeterminado	Gerente da Firma ADRISANTOS Minimercado Ld. ^a	Privado	02/01/2015
Carlos Alberto Lopes Sobral	Técnico Superior	09/01/1986	Contrato Trabalho Tempo Indeterminado	Avaliador de Imóveis	Pública	26/12/2014
Sandra Cristina Amado Cardoso	Técnico Superior	16/06/2008	Contrato Trabalho Tempo Indeterminado	Contabilista certificada	Privado	30/03/2016
Zelia Maria Afonso Barros Doutel Pereira	Técnico Superior	19/06/1980	Contrato Trabalho Tempo Indeterminado	Gerente da Firma Casa Janja - Unipessoal Ld. ^a	Privado	12/02/2015

O Dirigente responsável pela área Financeira

O Membro do executivo responsável pela área/pelouro de pessoal/ recursos humanos

O presente documento, contém assinaturas eletrónicas qualificadas do cartão de cidadão do dirigente responsável pela área financeira e do membro do Executivo responsável pelo pelouro dos recursos humanos , nos termos do artigo 7.º do Decreto-Lei n.º 290-D/99, de 02 de Agosto, alterado e republicado pelo Decreto-Lei n.º 88/2009, de 09 de Abril.

13. RELAÇÃO NOMINAL DE RESPONSÁVEIS

RELAÇÃO NOMINAL DOS RESPONSÁVEIS

DESIGNAÇÃO DA ENTIDADE	Município de Armamar
GERÊNCIA	01-01-2017 a 31-12-2017

NOME	SITUAÇÃO NA ENTIDADE	REMUNERAÇÃO LÍQUIDA AUFERIDA	PERÍODO DE RESPONSABILIDADE	MORADA
João Paulo Soares Carvalho P. Fonseca	Presidente	32 556,63 €	01-01-2017 a 31-12-2017	Rua Dr. Fausto José, Lote 4 5110-098 Armamar
António Manuel Almeida Rego da Silva	Vereador a tempo inteiro	24 328,58 €	01-01-2017 a 31-12-2017	Lugar de Maria Afonso Travanca-5110-166 Armamar
Cláudia Isabel Gomes de Jesus Damião	Vereadora a tempo inteiro	23 466,18 €	01-01-2017 a 31-12-2017	Lugar do Pé D'Água 5110-019 Aldeias- Armamar
Luis Miguel Pires de Paiva Cardoso Pinto	Vereador	-----	01-01-2017 a 20-10-2017	Rua da Calçada - Casal da Vila 5110-420 Queimada
José Maria Matos de Carvalho	Vereador	-----	01-01-2017 a 20-10-2017	Avenida 8 de Setembro - Praceta Centro Cívico, lote D/E 1.º Esq 5110-121 Armamar
Luciano Teixeira Gomes	Vereador	-----	23-10-2017 a 31-12-17	Av. 8 de Setembro, n.º 1042 5110-121 Armamar
Jorge Augusto Fernandes Rodrigues	Vereador	-----	23-10-2017 a 31-12-17	Rua do Porto, Travassós de Baixo, n.º57 5110-121 Armamar

O Dirigente responsável pela área Financeira

O presente documento, contém assinatura eletrónica qualificada do cartão de cidadão do dirigente responsável pela área financeira , nos termos do artigo 7.º do Decreto-Lei n.º 290-D/99, de 02 de Agosto, alterado e republicado pelo Decreto-Lei n.º 88/2009, de 09 de Abril.

14. DECLARAÇÃO DE RECEBIMENTOS E PAGAMENTOS EM ATRASO

DECLARAÇÃO DE RECEBIMENTOS EM ATRASO EXISTENTES EM 2017/12/31

IDENTIFICAÇÃO DO DOCUMENTO			DATAS		CLIENTE / DEVEDOR		VALOR (€)	ECONÓMICA / NATUREZA	
Ano	Tipo		Número	Conferência	Vencimento	NIF			Nome
2011	2	DRF	3866	24-11-2011	24-11-2011	109908147	CARLOS ALBERTO BARBOSA DE AZEVEDO	84,00	04012305
2013	2	DRF	922	19-02-2013	19-02-2013	111120624	ANTÓNIO CARREIRA	37,40	04012302
2010	2	DRF	3735	27-10-2010	27-10-2010	115968270	ANTONIO DOS SANTOS PINHEIRO	3,50	04012305
2011	2	DRF	3141	28-10-2011	28-10-2011	118917234	ARMANDO AUGUSTO COSTA	42,00	04012305
2012	2	DRF	103	06-01-2012	06-01-2012	121910865	MARIO ALBERTO SINTRA MARQUES	14,00	04012305
2012	2	DRF	104	06-01-2012	06-01-2012	121910865	MARIO ALBERTO SINTRA MARQUES	10,00	07010899
2012	2	DRF	634	17-02-2012	17-02-2012	136991513	ANTÓNIO MOUTINHO M. FODRIGUES	14,00	04012305
2011	2	DRF	200	07-01-2011	07-01-2011	136994482	MANUEL BRÁS MOREIRA DUARTE	14,00	04012305
2011	2	DRF	2220	28-09-2011	28-09-2011	149834349	ANTONIO BASTOS TEIXEIRA	14,00	04012305
2011	2	DRF	2221	28-09-2011	28-09-2011	149834349	ANTONIO BASTOS TEIXEIRA	10,00	07010899
2011	2	DRF	2224	28-09-2011	28-09-2011	154587435	JOSÉ ANTONIO MARTINHO PEREIRA	14,00	04012305
2011	2	DRF	2225	28-09-2011	28-09-2011	154587435	JOSÉ ANTONIO MARTINHO PEREIRA	10,00	07010899
2012	2	DRF	2878	03-12-2012	03-12-2012	175488924	FRANCISCO JOSÉ MATEUS LOBÃO	10,00	07010899
2015	3	DRI	533	13-04-2015	13-04-2015	175561575	Maria Isabel Dos Anjos Carneiro	2,45	040299
2015	3	DRI	533	13-04-2015	13-04-2015	175561575	Maria Isabel Dos Anjos Carneiro	3,70	0401239999
2015	3	DRI	533	13-04-2015	13-04-2015	175561575	Maria Isabel Dos Anjos Carneiro	7,35	0801999902
2010	2	DRF	5303	27-12-2010	27-12-2010	180370643	MANUEL GOMES DE PAIVA	10,00	07010899
2011	2	DRF	1097	18-02-2011	18-02-2011	185484069	JOÃO PEDRO FERNANDES MALAIA	3,50	04012305
2015	2	DRF	903	02-09-2015	02-09-2015	187363072	Maria Helena Pereira Mota Costa e Sá Lopes da C	30,00	0401239999
2014	2	DRF	1324	14-10-2014	14-10-2014	198245971	JOAO PAULO DA FONSECA TEIXEIRA	3,50	04012305
2010	2	DRF	3959	05-11-2010	05-11-2010	200805150	JOSÉ MANUEL FERREIRA VENTURA	10,00	07010899
2014	2	DRF	1087	01-10-2014	01-10-2014	202303964	ALFREDO JORGE DA FONSECA TEIXEIRA	17,50	04012305
2015	3	DRI	469	26-03-2015	26-03-2015	204161703	Eugénia Maria Carrulo Correia Bernardo	25,00	150101
2015	3	DRI	470	26-03-2015	26-03-2015	204161703	Eugénia Maria Carrulo Correia Bernardo	25,00	150101
2015	3	DRI	471	26-03-2015	26-03-2015	204161703	Eugénia Maria Carrulo Correia Bernardo	25,00	150101
2015	3	DRI	472	26-03-2015	26-03-2015	204161703	Eugénia Maria Carrulo Correia Bernardo	16,48	150101
2016	3	DRI	477	02-05-2016	02-05-2016	208544437	João Paulo Soares Carvalho Pereira da Fonseca	557,39	150101
2012	2	DRF	2796	14-12-2012	14-12-2012	216484359	JOÃO LUIS DA SILVA SANTOS	14,00	04012305
2014	2	DRF	2145	26-12-2014	26-12-2014	221181261	PAULO JORGE FERREIRA DE ARAUJO MONTEIRO	10,00	04012305
2010	2	DRF	1592	28-05-2010	28-05-2010	222974567	HELIO CORREIA CARDOSO	7,00	070299
2009	2	DRF	2388	07-07-2009	07-07-2009	226629856	LUIS MIGUEL JESUS FONSECA	3,00	070299

2017	3	DRI	1619	22-12-2017	22-12-2017	234313340	Amélia Maria Pinto Fulgêncio	44,89	0702090302
2017	3	DRI	1620	22-12-2017	22-12-2017	234313340	Amélia Maria Pinto Fulgêncio	44,89	0702090302
2010	3	DRI	4014	30-12-2010	30-12-2010	248193104	PATRICK CARDOSO RODRIGUES	38,64	0702090302
2017	3	DRI	1320	10-11-2017	10-11-2017	256946973	EMANUEL FONSECA CABRAL	20,44	07020999
2017	3	DRI	1332	10-11-2017	10-11-2017	257286810	Tomás Manuel Pinto Damas Andrade Ferreira	45,26	07020999
2012	3	DRI	983	27-04-2012	27-04-2012	257592067	ANTÓNIO PEDRO CORREIA BERNARDO	22,63	07020999
2017	3	DRI	1317	09-11-2017	09-11-2017	257709584	Daniela Tomé Teles	43,80	07020999
2017	3	DRI	1613	22-12-2017	22-12-2017	259300934	VERONICA DOS SANTOS TEIXEIRA	13,14	07020999
2017	3	DRI	1316	09-11-2017	09-11-2017	261376403	CRISTIANO FILIPE GONCALVES DAMAS	97,82	07020999
2017	3	DRI	1355	06-12-2017	06-12-2017	262759870	BERNARDO JORGE FERREIRA M.M.PIMENTEL	30,66	07020999
2017	3	DRI	1522	20-12-2017	20-12-2017	262759870	BERNARDO JORGE FERREIRA M.M.PIMENTEL	13,14	07020999
2017	3	DRI	1405	07-12-2017	07-12-2017	262804581	LETICIA FONSECA PIMENTA	14,60	07020999
2017	3	DRI	1571	21-12-2017	21-12-2017	262804581	LETICIA FONSECA PIMENTA	6,57	07020999
2017	3	DRI	1049	11-10-2017	11-10-2017	262871866	José António Teixeira Ribeiro	5,84	07020999
2017	3	DRI	1184	03-11-2017	03-11-2017	262871866	José António Teixeira Ribeiro	1,46	07020999
2017	3	DRI	1322	10-11-2017	10-11-2017	262871866	José António Teixeira Ribeiro	29,20	07020999
2017	3	DRI	1394	06-12-2017	06-12-2017	262871866	José António Teixeira Ribeiro	2,92	07020999
2017	3	DRI	1560	21-12-2017	21-12-2017	262871866	José António Teixeira Ribeiro	5,84	07020999
2017	3	DRI	1357	06-12-2017	06-12-2017	263153371	BRUNO MIGUEL OLIVEIRA CORREIA	30,66	07020999
2017	3	DRI	1524	20-12-2017	20-12-2017	263153371	BRUNO MIGUEL OLIVEIRA CORREIA	11,68	07020999
2017	3	DRI	1383	06-12-2017	06-12-2017	263186679	GONÇALO MANUEL MONTEIRO SILVÉRIO	15,33	07020999
2017	3	DRI	1550	21-12-2017	21-12-2017	263186679	GONÇALO MANUEL MONTEIRO SILVÉRIO	6,57	07020999
2017	3	DRI	1584	21-12-2017	21-12-2017	263204561	MATEUS GOUVEIA GOMES	6,57	07020999
2017	3	DRI	1032	11-10-2017	11-10-2017	263309924	RODRIGO CARDOSO TELES	9,49	07020999
2017	3	DRI	1224	06-11-2017	06-11-2017	263309924	RODRIGO CARDOSO TELES	13,87	07020999
2017	3	DRI	1330	10-11-2017	10-11-2017	263309924	RODRIGO CARDOSO TELES	9,49	07020999
2017	3	DRI	1434	07-12-2017	07-12-2017	263309924	RODRIGO CARDOSO TELES	12,41	07020999
2017	3	DRI	1600	21-12-2017	21-12-2017	263309924	RODRIGO CARDOSO TELES	5,84	07020999
2017	3	DRI	1592	21-12-2017	21-12-2017	263313700	RAFAELA FRIÃES RODRIGUES	6,57	07020999
2017	3	DRI	1430	07-12-2017	07-12-2017	263350096	Ricardo Santos Pinto	30,66	07020999
2017	3	DRI	1596	21-12-2017	21-12-2017	263350096	Ricardo Santos Pinto	13,14	07020999
2017	3	DRI	1575	21-12-2017	21-12-2017	263458563	LUCAS FABIANO LORETO	13,14	07020999
2017	3	DRI	1015	11-10-2017	11-10-2017	263736784	MARIA JOÃO XAVIER RIBEIRO	8,76	07020999
2017	3	DRI	1205	06-11-2017	06-11-2017	263736784	MARIA JOÃO XAVIER RIBEIRO	14,60	07020999
2017	3	DRI	1415	07-12-2017	07-12-2017	263736784	MARIA JOÃO XAVIER RIBEIRO	13,14	07020999
2017	3	DRI	1582	21-12-2017	21-12-2017	263736784	MARIA JOÃO XAVIER RIBEIRO	6,57	07020999

2017	3	DRI	1378	06-12-2017	06-12-2017	263786790	FRANCISCO MORAIS RODRIGUES	30,66	07020999
2017	3	DRI	1545	21-12-2017	21-12-2017	263786790	FRANCISCO MORAIS RODRIGUES	13,14	07020999
2017	3	DRI	983	11-10-2017	11-10-2017	263895190	FILIPA ALEXANDRA CARVALHO SILVA	17,52	07020999
2017	3	DRI	1163	03-11-2017	03-11-2017	263895190	FILIPA ALEXANDRA CARVALHO SILVA	20,44	07020999
2017	3	DRI	1617	22-12-2017	22-12-2017	263895190	FILIPA ALEXANDRA CARVALHO SILVA	93,44	07020999
2017	3	DRI	1385	06-12-2017	06-12-2017	263904768	GUILHERME CARRULO CARVALHO	15,33	07020999
2017	3	DRI	1552	21-12-2017	21-12-2017	263904768	GUILHERME CARRULO CARVALHO	5,84	07020999
2017	3	DRI	1052	11-10-2017	11-10-2017	264290623	LARA FILIPA CAIXAS SILVA	9,49	07020999
2017	3	DRI	1188	03-11-2017	03-11-2017	264290623	LARA FILIPA CAIXAS SILVA	14,60	07020999
2017	3	DRI	1398	06-12-2017	06-12-2017	264290623	LARA FILIPA CAIXAS SILVA	15,33	07020999
2017	3	DRI	1564	21-12-2017	21-12-2017	264290623	LARA FILIPA CAIXAS SILVA	6,57	07020999
2017	3	DRI	1525	21-12-2017	21-12-2017	264620020	Camila Carvalheira Cardoso	6,57	07020999
2017	3	DRI	1539	21-12-2017	21-12-2017	264718631	Fabiana Ferreira Medeiros	13,14	07020999
2017	3	DRI	1051	11-10-2017	11-10-2017	264770730	JULIANA BARRADAS CATARINO	18,98	07020999
2017	3	DRI	1187	03-11-2017	03-11-2017	264770730	JULIANA BARRADAS CATARINO	29,20	07020999
2017	3	DRI	1397	06-12-2017	06-12-2017	264770730	JULIANA BARRADAS CATARINO	30,66	07020999
2017	3	DRI	1563	21-12-2017	21-12-2017	264770730	JULIANA BARRADAS CATARINO	13,14	07020999
2017	3	DRI	1562	21-12-2017	21-12-2017	264897722	JOSÉ PEDRO SILVÉRIO CARVALHO	6,57	07020999
2017	3	DRI	1450	07-12-2017	07-12-2017	265061938	Ana Rita Gouveia Paiva	17,52	07020999
2017	3	DRI	1616	22-12-2017	22-12-2017	265061938	Ana Rita Gouveia Paiva	11,68	07020999
2017	3	DRI	1039	11-10-2017	11-10-2017	265334110	SARA FIGUEIREDO OSÓRIO MARTA	9,49	07020999
2017	3	DRI	1232	06-11-2017	06-11-2017	265334110	SARA FIGUEIREDO OSÓRIO MARTA	14,60	07020999
2017	3	DRI	1442	07-12-2017	07-12-2017	265334110	SARA FIGUEIREDO OSÓRIO MARTA	15,33	07020999
2017	3	DRI	1609	22-12-2017	22-12-2017	265334110	SARA FIGUEIREDO OSÓRIO MARTA	6,57	07020999
2017	3	DRI	1199	06-11-2017	06-11-2017	265425743	LUCIANA MARIA CUTELO RODRIGUES	14,60	07020999
2017	3	DRI	1409	07-12-2017	07-12-2017	265425743	LUCIANA MARIA CUTELO RODRIGUES	15,33	07020999
2017	3	DRI	1576	21-12-2017	21-12-2017	265425743	LUCIANA MARIA CUTELO RODRIGUES	6,57	07020999
2017	3	DRI	1025	11-10-2017	11-10-2017	265525560	RAQUEL PEREIRA CARVALHO	8,76	07020999
2017	3	DRI	1217	06-11-2017	06-11-2017	265525560	RAQUEL PEREIRA CARVALHO	14,60	07020999
2017	3	DRI	1329	10-11-2017	10-11-2017	265525560	RAQUEL PEREIRA CARVALHO	124,10	07020999
2017	3	DRI	1427	07-12-2017	07-12-2017	265525560	RAQUEL PEREIRA CARVALHO	15,33	07020999
2017	3	DRI	1593	21-12-2017	21-12-2017	265525560	RAQUEL PEREIRA CARVALHO	6,57	07020999
2017	3	DRI	1362	06-12-2017	06-12-2017	266001300	CONSTANÇA MARANTE MORAIS	30,66	07020999
2017	3	DRI	1529	21-12-2017	21-12-2017	266001300	CONSTANÇA MARANTE MORAIS	13,14	07020999
2013	3	DRI	1404	10-12-2013	10-12-2013	266867383	MARIA SARAIVA FONSECA	5,00	07020999
2017	3	DRI	1036	11-10-2017	11-10-2017	266949959	Rui Daniel Teixeira Machado	8,76	07020999

2017	3	DRI	1229	06-11-2017	06-11-2017	266949959	Rui Daniel Teixeira Machado	14,60	07020999
2017	3	DRI	1439	07-12-2017	07-12-2017	266949959	Rui Daniel Teixeira Machado	15,33	07020999
2017	3	DRI	1606	22-12-2017	22-12-2017	266949959	Rui Daniel Teixeira Machado	6,57	07020999
2017	3	DRI	1543	21-12-2017	21-12-2017	267162081	FRANCISCA PAIVA MARTINS	6,57	07020999
2017	3	DRI	1570	21-12-2017	21-12-2017	267162278	LEONOR PAIVA MARTINS	6,57	07020999
2017	3	DRI	1373	06-12-2017	06-12-2017	267454090	Fábio Lopes Gouveia	30,66	07020999
2017	3	DRI	1540	21-12-2017	21-12-2017	267454090	Fábio Lopes Gouveia	13,14	07020999
2017	3	DRI	1368	06-12-2017	06-12-2017	267482302	Diogo Miguel Barros Fernandes	30,66	07020999
2017	3	DRI	1535	21-12-2017	21-12-2017	267482302	Diogo Miguel Barros Fernandes	13,14	07020999
2017	3	DRI	1581	21-12-2017	21-12-2017	267543085	MARIA GABRIELA FONSECA PINTO	13,14	07020999
2017	3	DRI	1429	07-12-2017	07-12-2017	267811306	RENATO JOSE FONSECA BOTELHO	15,33	07020999
2017	3	DRI	1595	21-12-2017	21-12-2017	267811306	RENATO JOSE FONSECA BOTELHO	6,57	07020999
2017	3	DRI	1387	06-12-2017	06-12-2017	267812787	Hugo Filipe Ribeiro Mendes	29,20	07020999
2017	3	DRI	1554	21-12-2017	21-12-2017	267812787	Hugo Filipe Ribeiro Mendes	13,14	07020999
2017	3	DRI	1548	21-12-2017	21-12-2017	267839162	GONÇALO BARROS CARDOSO	6,57	07020999
2017	3	DRI	1321	10-11-2017	10-11-2017	268394911	FILIPA ANDRES TEIXEIRA	12,41	07020999
2017	3	DRI	1360	06-12-2017	06-12-2017	268462887	Carolina Macedo Rodrigues	30,66	07020999
2017	3	DRI	1527	21-12-2017	21-12-2017	268462887	Carolina Macedo Rodrigues	11,68	07020999
2017	3	DRI	1523	20-12-2017	20-12-2017	268593558	BERNARDO MARIA NOGUEIRA ALVES	13,14	07020999
2017	3	DRI	1602	21-12-2017	21-12-2017	268667454	RODRIGO MIGUEL FRIAS RODRIGUES	6,57	07020999
2017	3	DRI	997	11-10-2017	11-10-2017	268682070	Guilherme Almeida Cardoso	9,49	07020999
2017	3	DRI	1175	03-11-2017	03-11-2017	268682070	Guilherme Almeida Cardoso	14,60	07020999
2017	3	DRI	1384	06-12-2017	06-12-2017	268682070	Guilherme Almeida Cardoso	15,33	07020999
2017	3	DRI	1551	21-12-2017	21-12-2017	268682070	Guilherme Almeida Cardoso	6,57	07020999
2017	3	DRI	1155	03-11-2017	03-11-2017	268770344	DINIS CATARINO FERNANDES	13,87	07020999
2017	3	DRI	1318	10-11-2017	10-11-2017	268770344	DINIS CATARINO FERNANDES	26,28	07020999
2017	3	DRI	1366	06-12-2017	06-12-2017	268770344	DINIS CATARINO FERNANDES	15,33	07020999
2017	3	DRI	1533	21-12-2017	21-12-2017	268770344	DINIS CATARINO FERNANDES	6,57	07020999
2017	3	DRI	1423	07-12-2017	07-12-2017	268846014	Pedro Dimas Dias Fernandes	15,33	07020999
2017	3	DRI	1589	21-12-2017	21-12-2017	268846014	Pedro Dimas Dias Fernandes	5,84	07020999
2017	3	DRI	1435	07-12-2017	07-12-2017	269046429	Rodrigo Luis de Graça Paiva	29,20	07020999
2017	3	DRI	1601	21-12-2017	21-12-2017	269046429	Rodrigo Luis de Graça Paiva	13,14	07020999
2017	3	DRI	1169	03-11-2017	03-11-2017	269114149	Gabriel Teixeira Fernandes	29,20	07020999
2017	3	DRI	1379	06-12-2017	06-12-2017	269114149	Gabriel Teixeira Fernandes	29,20	07020999
2017	3	DRI	1546	21-12-2017	21-12-2017	269114149	Gabriel Teixeira Fernandes	13,14	07020999
2017	3	DRI	1143	03-11-2017	03-11-2017	269189700	BERNARDO ALEXANDRE RODRIGUES PINTO	27,74	07020999

2017	3	DRI	1354	06-12-2017	06-12-2017	269189700	BERNARDO ALEXANDRE RODRIGUES PINTO	29,20	07020999
2017	3	DRI	1521	20-12-2017	20-12-2017	269189700	BERNARDO ALEXANDRE RODRIGUES PINTO	13,14	07020999
2017	3	DRI	1020	11-10-2017	11-10-2017	269335315	PAULO JORGE SANTOS PEREIRA	10,22	07020999
2017	3	DRI	1212	06-11-2017	06-11-2017	269335315	PAULO JORGE SANTOS PEREIRA	23,36	07020999
2017	3	DRI	1422	07-12-2017	07-12-2017	269335315	PAULO JORGE SANTOS PEREIRA	29,20	07020999
2017	3	DRI	1588	21-12-2017	21-12-2017	269335315	PAULO JORGE SANTOS PEREIRA	13,14	07020999
2017	3	DRI	959	10-10-2017	10-10-2017	269417206	Beatriz Pinto Bernardo	9,49	07020999
2017	3	DRI	1141	03-11-2017	03-11-2017	269417206	Beatriz Pinto Bernardo	13,14	07020999
2017	3	DRI	1352	06-12-2017	06-12-2017	269417206	Beatriz Pinto Bernardo	15,33	07020999
2017	3	DRI	1519	20-12-2017	20-12-2017	269417206	Beatriz Pinto Bernardo	6,57	07020999
2017	3	DRI	1349	06-12-2017	06-12-2017	269463410	Ana Rita Proença Cabral	30,66	07020999
2017	3	DRI	1516	20-12-2017	20-12-2017	269463410	Ana Rita Proença Cabral	11,68	07020999
2017	3	DRI	1594	21-12-2017	21-12-2017	269479511	Raul de Jesus Proença	13,14	07020999
2017	3	DRI	1526	21-12-2017	21-12-2017	269640487	Carolina Filipa Fonseca Laranjeira	6,57	07020999
2017	3	DRI	1569	21-12-2017	21-12-2017	269774483	LEONOR MARTA MARTINS	7,30	07020999
2017	3	DRI	1549	21-12-2017	21-12-2017	269950095	Gonçalo Cardoso Teixeira	13,14	07020999
2017	3	DRI	1180	03-11-2017	03-11-2017	270496092	Iris Gouveia Santos	29,20	07020999
2017	3	DRI	1389	06-12-2017	06-12-2017	270496092	Iris Gouveia Santos	29,20	07020999
2017	3	DRI	1556	21-12-2017	21-12-2017	270496092	Iris Gouveia Santos	11,68	07020999
2017	3	DRI	1451	07-12-2017	07-12-2017	270799796	Mariana Gouveia Paiva	26,28	07020999
2017	3	DRI	1618	22-12-2017	22-12-2017	270799796	Mariana Gouveia Paiva	13,14	07020999
2017	3	DRI	1201	06-11-2017	06-11-2017	271066210	Manuel Nogueira Matias	29,20	07020999
2017	3	DRI	1411	07-12-2017	07-12-2017	271066210	Manuel Nogueira Matias	30,66	07020999
2017	3	DRI	1578	21-12-2017	21-12-2017	271066210	Manuel Nogueira Matias	13,14	07020999
2017	3	DRI	1445	07-12-2017	07-12-2017	271231823	Tomas Bernardo Cambotas	29,20	07020999
2017	3	DRI	1612	22-12-2017	22-12-2017	271231823	Tomas Bernardo Cambotas	13,14	07020999
2017	3	DRI	1604	21-12-2017	21-12-2017	271485639	Rúben Martim de Jesus Medeiros Silva	13,14	07020999
2017	3	DRI	1406	07-12-2017	07-12-2017	272104760	Lino Filipe Almeida Santos	15,33	07020999
2017	3	DRI	1572	21-12-2017	21-12-2017	272104760	Lino Filipe Almeida Santos	6,57	07020999
2017	3	DRI	1391	06-12-2017	06-12-2017	272444251	JOÃO PEDRO GONÇALVES FERNANDES	15,33	07020999
2017	3	DRI	1557	21-12-2017	21-12-2017	272444251	JOÃO PEDRO GONÇALVES FERNANDES	6,57	07020999
2017	3	DRI	1555	21-12-2017	21-12-2017	272636169	Inês Carvalho Alvim	13,14	07020999
2017	3	DRI	973	10-10-2017	10-10-2017	272659312	DIANA MERGULHÃO PINTO	8,76	07020999
2017	3	DRI	1153	03-11-2017	03-11-2017	272659312	DIANA MERGULHÃO PINTO	14,60	07020999
2017	3	DRI	1319	10-11-2017	10-11-2017	272659312	DIANA MERGULHÃO PINTO	10,22	07020999
2017	3	DRI	1364	06-12-2017	06-12-2017	272659312	DIANA MERGULHÃO PINTO	14,60	07020999

2017	3	DRI	1531	21-12-2017	21-12-2017	272659312	DIANA MERGULHÃO PINTO	6,57	07020999
2017	3	DRI	1558	21-12-2017	21-12-2017	273326996	Jorge Ribeiro Roque	13,14	07020999
2017	3	DRI	1437	07-12-2017	07-12-2017	273639714	Rodrigo Teixeira Oliveira	14,60	07020999
2017	3	DRI	1603	21-12-2017	21-12-2017	273639714	Rodrigo Teixeira Oliveira	6,57	07020999
2017	3	DRI	1050	11-10-2017	11-10-2017	273894820	Jose Pedro Nunes Paixão	8,76	07020999
2017	3	DRI	1185	03-11-2017	03-11-2017	273894820	Jose Pedro Nunes Paixão	5,84	07020999
2017	3	DRI	1334	10-11-2017	10-11-2017	273894820	Jose Pedro Nunes Paixão	27,74	07020999
2017	3	DRI	1395	06-12-2017	06-12-2017	273894820	Jose Pedro Nunes Paixão	2,92	07020999
2017	3	DRI	1561	21-12-2017	21-12-2017	273894820	Jose Pedro Nunes Paixão	7,30	07020999
2017	3	DRI	1410	07-12-2017	07-12-2017	273911112	Luisa Maria Monteiro Cardoso	30,66	07020999
2017	3	DRI	1577	21-12-2017	21-12-2017	273911112	Luisa Maria Monteiro Cardoso	13,14	07020999
2017	3	DRI	1591	21-12-2017	21-12-2017	274280361	RAFAEL MONDIM LOPES	6,57	07020999
2017	3	DRI	970	10-10-2017	10-10-2017	274347555	Claudio Daniel Paiva Bernardo	18,98	07020999
2017	3	DRI	1150	03-11-2017	03-11-2017	274347555	Claudio Daniel Paiva Bernardo	26,28	07020999
2017	3	DRI	1361	06-12-2017	06-12-2017	274347555	Claudio Daniel Paiva Bernardo	29,20	07020999
2017	3	DRI	1528	21-12-2017	21-12-2017	274347555	Claudio Daniel Paiva Bernardo	10,22	07020999
2017	3	DRI	1019	11-10-2017	11-10-2017	274678470	Mauro Filipe Carrulo Santos	18,98	07020999
2017	3	DRI	1211	06-11-2017	06-11-2017	274678470	Mauro Filipe Carrulo Santos	24,82	07020999
2017	3	DRI	1314	09-11-2017	09-11-2017	274678470	Mauro Filipe Carrulo Santos	116,22	07020999
2017	3	DRI	1421	07-12-2017	07-12-2017	274678470	Mauro Filipe Carrulo Santos	30,66	07020999
2017	3	DRI	1587	21-12-2017	21-12-2017	274678470	Mauro Filipe Carrulo Santos	11,68	07020999
2017	3	DRI	999	11-10-2017	11-10-2017	275048322	Duarte Pereira Rodrigues	6,57	07020999
2017	3	DRI	1158	03-11-2017	03-11-2017	275048322	Duarte Pereira Rodrigues	14,60	07020999
2017	3	DRI	1369	06-12-2017	06-12-2017	275048322	Duarte Pereira Rodrigues	10,95	07020999
2017	3	DRI	1536	21-12-2017	21-12-2017	275048322	Duarte Pereira Rodrigues	5,84	07020999
2017	3	DRI	1324	10-11-2017	10-11-2017	275580105	LARA BEATRIZ PINTO GOMES	49,64	07020999
2017	3	DRI	1003	11-10-2017	11-10-2017	275647072	Francisco José Correia Magalhães	9,49	07020999
2017	3	DRI	1167	03-11-2017	03-11-2017	275647072	Francisco José Correia Magalhães	14,60	07020999
2017	3	DRI	1377	06-12-2017	06-12-2017	275647072	Francisco José Correia Magalhães	15,33	07020999
2017	3	DRI	1544	21-12-2017	21-12-2017	275647072	Francisco José Correia Magalhães	6,57	07020999
2017	3	DRI	1127	30-10-2017	30-10-2017	275751880	Gonçalo Sun	18,98	07020999
2017	3	DRI	1234	06-11-2017	06-11-2017	275751880	Gonçalo Sun	29,20	07020999
2017	3	DRI	1444	07-12-2017	07-12-2017	275751880	Gonçalo Sun	15,33	07020999
2017	3	DRI	1611	22-12-2017	22-12-2017	275751880	Gonçalo Sun	6,57	07020999
2017	3	DRI	1565	21-12-2017	21-12-2017	275868087	Lara Filipa Silva Marques	6,57	07020999
2017	3	DRI	1333	10-11-2017	10-11-2017	276291786	Walter Fonseca Carneiro	96,36	07020999

2017	3	DRI	1447	07-12-2017	07-12-2017	276291786	Walter Fonseca Carneiro	26,28	07020999
2017	3	DRI	981	11-10-2017	11-10-2017	276337115	Eva Carrulo Pereira	9,49	07020999
2017	3	DRI	1160	03-11-2017	03-11-2017	276337115	Eva Carrulo Pereira	14,60	07020999
2017	3	DRI	1371	06-12-2017	06-12-2017	276337115	Eva Carrulo Pereira	15,33	07020999
2017	3	DRI	1538	21-12-2017	21-12-2017	276337115	Eva Carrulo Pereira	6,57	07020999
2017	3	DRI	1530	21-12-2017	21-12-2017	276337620	David Emanuel Dos Santos Bernardo	6,57	07020999
2017	3	DRI	1420	07-12-2017	07-12-2017	276359615	Matilde Luana Paiva Correia	5,84	07020999
2017	3	DRI	1586	21-12-2017	21-12-2017	276359615	Matilde Luana Paiva Correia	1,46	07020999
2017	3	DRI	1537	21-12-2017	21-12-2017	276570731	Emilia Manuela Amaral Ferreira	13,14	07020999
2017	3	DRI	1375	06-12-2017	06-12-2017	276689690	Francisca Igreja Araújo	30,66	07020999
2017	3	DRI	1542	21-12-2017	21-12-2017	276689690	Francisca Igreja Araújo	13,14	07020999
2017	3	DRI	984	11-10-2017	11-10-2017	276723805	Filipa Rodrigues Queiroz	18,98	07020999
2017	3	DRI	1374	06-12-2017	06-12-2017	276723805	Filipa Rodrigues Queiroz	30,66	07020999
2017	3	DRI	1541	21-12-2017	21-12-2017	276723805	Filipa Rodrigues Queiroz	13,14	07020999
2017	3	DRI	1307	08-11-2017	08-11-2017	276759893	José Fernando Farias Silva	426,06	07020999
2017	3	DRI	963	10-10-2017	10-10-2017	276858247	Benedita Filipe Guedes de Araújo Rego	18,98	07020999
2017	3	DRI	1142	03-11-2017	03-11-2017	276858247	Benedita Filipe Guedes de Araújo Rego	29,20	07020999
2017	3	DRI	1353	06-12-2017	06-12-2017	276858247	Benedita Filipe Guedes de Araújo Rego	30,66	07020999
2017	3	DRI	1520	20-12-2017	20-12-2017	276858247	Benedita Filipe Guedes de Araújo Rego	13,14	07020999
2017	3	DRI	1120	12-10-2017	12-10-2017	276858336	Matilde Filipe Guedes de Araújo Rego	18,98	07020999
2017	3	DRI	1209	06-11-2017	06-11-2017	276858336	Matilde Filipe Guedes de Araújo Rego	29,20	07020999
2017	3	DRI	1419	07-12-2017	07-12-2017	276858336	Matilde Filipe Guedes de Araújo Rego	30,66	07020999
2017	3	DRI	1585	21-12-2017	21-12-2017	276858336	Matilde Filipe Guedes de Araújo Rego	13,14	07020999
2017	3	DRI	1207	06-11-2017	06-11-2017	276963466	Martim Carrulo Dos Santos	29,20	07020999
2017	3	DRI	1417	07-12-2017	07-12-2017	276963466	Martim Carrulo Dos Santos	30,66	07020999
2017	3	DRI	1583	21-12-2017	21-12-2017	276963466	Martim Carrulo Dos Santos	10,22	07020999
2017	3	DRI	1412	07-12-2017	07-12-2017	276981332	Maria Fernandes Ribeirinho	13,87	07020999
2017	3	DRI	1579	21-12-2017	21-12-2017	276981332	Maria Fernandes Ribeirinho	5,84	07020999
2017	3	DRI	1367	06-12-2017	06-12-2017	276981430	Diogo Fernandes Ribeirinho	13,14	07020999
2017	3	DRI	1534	21-12-2017	21-12-2017	276981430	Diogo Fernandes Ribeirinho	5,84	07020999
2017	3	DRI	1608	22-12-2017	22-12-2017	277463491	Salvador Maria Nogueira Alves	13,14	07020999
2017	3	DRI	1532	21-12-2017	21-12-2017	277508410	Diego Oliveira Dos Santos	5,84	07020999
2017	3	DRI	1486	11-12-2017	11-12-2017	277711630	Sara Teixeira Silva	23,14	07020999
2017	3	DRI	1390	06-12-2017	06-12-2017	278367178	José Dinis Felício Esteves	5,00	07020999
2017	3	DRI	1507	11-12-2017	11-12-2017	278367178	José Dinis Felício Esteves	5,00	07020999
2017	3	DRI	1472	11-12-2017	11-12-2017	278448534	Martim António Prisloo Teixeira	43,36	07020999

2017	3	DRI	1492	11-12-2017	11-12-2017	278525237	Rodrigo Nascimento Fonseca	5,00	07020999
2017	3	DRI	1500	11-12-2017	11-12-2017	278542280	Diogo Miguel Oliveira Correia	20,00	07020999
2017	3	DRI	1252	07-11-2017	07-11-2017	278880827	Marisol Sofia Picanço Teixeira	5,00	07020999
2017	3	DRI	1497	11-12-2017	11-12-2017	278880827	Marisol Sofia Picanço Teixeira	5,00	07020999
2017	3	DRI	1309	09-11-2017	09-11-2017	279500599	Daniela Beatriz Paiva de Almeida	40,00	07020999
2017	3	DRI	1478	11-12-2017	11-12-2017	279841892	RAFAEL CARDOSO VAZ	26,37	07020999
2017	3	DRI	1502	11-12-2017	11-12-2017	280069480	Eduardo Matias Teixeira Ferreira	5,00	07020999
2017	3	DRI	1465	07-12-2017	07-12-2017	280420994	Joana Sofia Vaz Magno	41,28	07020999
2017	3	DRI	1312	09-11-2017	09-11-2017	280453809	Mateus Filipe Andrade Correia	5,00	07020999
2017	3	DRI	1495	11-12-2017	11-12-2017	280453809	Mateus Filipe Andrade Correia	5,00	07020999
2017	3	DRI	1253	08-11-2017	08-11-2017	280469802	Marta Filipa Dos Santos Cardoso	5,00	07020999
2017	3	DRI	1496	11-12-2017	11-12-2017	280469802	Marta Filipa Dos Santos Cardoso	5,00	07020999
2017	3	DRI	1501	11-12-2017	11-12-2017	280815247	Duarte Miguel Rodrigues Laranjeira	15,50	07020999
2017	3	DRI	1310	09-11-2017	09-11-2017	281114960	Leandro Miguel Pinto Silva	7,99	07020999
2017	3	DRI	1251	07-11-2017	07-11-2017	281150532	Maria Proença Fernandes	5,00	07020999
2017	3	DRI	1498	11-12-2017	11-12-2017	281150532	Maria Proença Fernandes	5,00	07020999
2017	3	DRI	1503	11-12-2017	11-12-2017	281165882	Erica Isabel Teixeira Gouveia	5,00	07020999
2017	3	DRI	1511	11-12-2017	11-12-2017	281188378	Mara Carrulo Antunes	43,16	07020999
2017	3	DRI	1283	08-11-2017	08-11-2017	281618046	Matilde Figueiredo do Coito Querido	37,52	07020999
2017	3	DRI	1515	18-12-2017	18-12-2017	281618046	Matilde Figueiredo do Coito Querido	23,98	07020999
2017	3	DRI	1470	07-12-2017	07-12-2017	282259201	Mafalda Augusto Almeida	36,90	07020999
2017	3	DRI	1287	08-11-2017	08-11-2017	282420428	Rodrigo José Dos Santos Pascoal	34,20	07020999
2017	3	DRI	1480	11-12-2017	11-12-2017	282420428	Rodrigo José Dos Santos Pascoal	29,82	07020999
2017	3	DRI	1462	07-12-2017	07-12-2017	282452940	Gustavo Gaio de Oliveira	24,60	07020999
2017	3	DRI	1494	11-12-2017	11-12-2017	283541962	Matias Oliveira Cardoso	5,00	07020999
2017	3	DRI	1402	07-12-2017	07-12-2017	283720808	Leonor Dos Santos Ferreira	30,66	07020999
2017	3	DRI	1568	21-12-2017	21-12-2017	283720808	Leonor Dos Santos Ferreira	11,68	07020999
2017	3	DRI	1458	07-12-2017	07-12-2017	283993995	Cecília Maria Gomes Pereira	12,50	07020999
2017	3	DRI	1452	07-12-2017	07-12-2017	284114472	Carolina Nascimento Martins	24,82	07020999
2017	3	DRI	1508	11-12-2017	11-12-2017	284188522	Kiara Cid Mendes	5,00	07020999
2017	3	DRI	1460	07-12-2017	07-12-2017	284336793	Eva Fonseca Pimenta	27,10	07020999
2017	3	DRI	1484	11-12-2017	11-12-2017	284372439	Sara Igreja Fonseca	49,20	07020999
2017	3	DRI	1469	07-12-2017	07-12-2017	284533424	Leonor Carrulo Carvalho	27,10	07020999
2017	3	DRI	1260	08-11-2017	08-11-2017	284599514	Beatriz Santos Casimiro	34,20	07020999
2017	3	DRI	1455	07-12-2017	07-12-2017	284599514	Beatriz Santos Casimiro	28,36	07020999
2017	3	DRI	1269	08-11-2017	08-11-2017	284599549	Joana Santos Casimiro	32,74	07020999

[illegible]

DECLARAÇÃO DE PAGAMENTOS EM ATRASO

Entidade : MUNICÍPIO DE ARMAMAR
Data Emissão : 15-03-2018

Ano : 2017

NIF	Terceiro	Nome	Ano	Referência	N.º Interno	Data Fatura	Data Vencimento	N. Dias	Patrimonial	Valor
505273772	355	Turicarreira - Hospedaria Armamar Lda.	2017	301	1651	18-09-2017	18-10-2017	74	22.1	30,00
514247517	11174	Adse - Instituto Público de Gestão Participada	2017	17446	1925	22-10-2017	21-11-2017	40	22.1	3.229,58
514247517	11174	Adse - Instituto Público de Gestão Participada	2017	18777	2100	26-11-2017	26-12-2017	5	22.1	4.857,87
514247517	11174	Adse - Instituto Público de Gestão Participada	2017	16112	1672	24-09-2017	24-10-2017	68	22.1	6.753,79
502190442	2326	Jacar - Rent - a - Car,Idª	2017	01/9745	2136	27-11-2017	27-12-2017	4	22.8	603,30
507220951	7928	Fun & Fitness - Comércio de Artigos Desportivos, Lda.	2017	1/170145	2061	23-11-2017	23-12-2017	8	22.8	12,85
513486305	10601	M2r, Lda	2017	1/2878	1945	25-10-2017	24-11-2017	37	22.1	1.346,85
513486305	10601	M2r, Lda	2017	1/2896	1946	31-10-2017	30-11-2017	31	22.1	98,40
501142290	1042	Cabena - Cabinas de Benavente, Lda.	2017	1089	1831	11-10-2017	10-11-2017	51	22.1	1.132,46
508886570	7731	Regrapower Unipessoal Lda	2017	1/1148	2013	12-10-2017	14-12-2017	17	22.8	153,36
508886570	7731	Regrapower Unipessoal Lda	2017	1/1152	2019	17-10-2017	16-12-2017	15	22.8	64,51
508886570	7731	Regrapower Unipessoal Lda	2017	1/1153	2020	17-10-2017	16-12-2017	15	22.8	61,50
504827715	10235	Eurotux Informática Sa	2017	1108	1967	31-10-2017	30-11-2017	31	22.1	430,50
500775540	4	Francisco Pereira Marinho & Irmãos, S.a.	2017	12/6905	2015	26-10-2017	25-12-2017	6	22.8	307,38
500775540	4	Francisco Pereira Marinho & Irmãos, S.a.	2017	12/6909	2014	26-10-2017	25-12-2017	6	22.8	288,56
506365255	11438	Fullsport - Aluguer e Comércio Equip.p/ev/despor.unip.lda.	2017	127	1914	26-10-2017	25-11-2017	36	22.1	1.454,48
501559914	11332	Embeiral - Engenharia e Construção Sa	2017	1277	1481	04-08-2017	03-10-2017	89	22.1	592,54
501559914	11332	Embeiral - Engenharia e Construção Sa	2017	1309	1572	11-08-2017	07-11-2017	54	22.1	585,31
514299380	11191	Quim Dos Pneus - Joaquim Pinto, Unipessoal Lda	2017	133	1729	24-07-2017	30-10-2017	62	22.1	1.680,00
509961770	9356	Igreja Comercio Geral de Armamar	2017	1335	1680	11-07-2017	26-10-2017	66	22.1	104,60
509961770	9356	Igreja Comercio Geral de Armamar	2017	1339	1679	11-07-2017	26-10-2017	66	22.1	231,23
509961770	9356	Igreja Comercio Geral de Armamar	2017	1340	1681	11-07-2017	29-10-2017	63	22.1	955,81
501559914	11332	Embeiral - Engenharia e Construção Sa	2017	1357	1573	18-08-2017	07-11-2017	54	22.1	526,10
509961770	9356	Igreja Comercio Geral de Armamar	2017	1376	1684	14-07-2017	26-10-2017	66	22.1	1.170,40
508886570	7731	Regrapower Unipessoal Lda	2017	144	1791	11-10-2017	10-11-2017	51	22.1	125,00
502626151	10478	Real Auto - Vila Real	2017	1452	1961	24-10-2017	23-11-2017	38	22.8	164,36
508127416	5793	Alvarim F. Santos - Unipessoal Lda	2017	154	1590	09-09-2017	09-10-2017	83	22.1	2.214,00
508127416	5793	Alvarim F. Santos - Unipessoal Lda	2017	158	1649	15-09-2017	15-10-2017	77	22.1	1.082,40
502626151	10478	Real Auto - Vila Real	2017	1603	2059	23-11-2017	23-12-2017	8	22.8	33,80
502626151	10478	Real Auto - Vila Real	2017	1604	2057	23-11-2017	23-12-2017	8	22.8	7,07
502626151	10478	Real Auto - Vila Real	2017	1605	2058	23-11-2017	23-12-2017	8	22.8	261,31
502626151	10478	Real Auto - Vila Real	2017	1615	2099	24-11-2017	24-12-2017	7	22.8	35,29
500183872	33	Mario Gonçalves, Lda.	2017	170012262	1694	04-08-2017	30-10-2017	62	22.1	15,38
500183872	33	Mario Gonçalves, Lda.	2017	170013683	1601	04-09-2017	11-10-2017	81	22.1	216,48
500183872	33	Mario Gonçalves, Lda.	2017	170015383	1775	03-10-2017	02-11-2017	59	22.1	838,12
504276514	889	Resur-resíduos Sólidos e Urbanos Lda.	2017	17057	1654	31-08-2017	21-10-2017	71	22.1	12.720,00
504276514	889	Resur-resíduos Sólidos e Urbanos Lda.	2017	17066	1890	30-09-2017	30-10-2017	62	22.1	12.720,00
507220951	7928	Fun & Fitness - Comércio de Artigos Desportivos, Lda.	2017	170689	1755	18-08-2017	30-10-2017	62	22.1	1.889,28
500148775	10355	Transdev Interior S.a	2017	17091245	1829	29-09-2017	29-10-2017	63	22.1	5.832,04
500148775	10355	Transdev Interior S.a	2017	17111157	2132	28-11-2017	28-12-2017	3	22.1	9.745,54
502120070	5032	Konica Minolta Business Solutions Portugal,unipessoal,lda	2017	172210951	1852	28-09-2017	28-10-2017	64	22.1	1.508,62
502120070	5032	Konica Minolta Business Solutions Portugal,unipessoal,lda	2017	172212364	1982	26-10-2017	25-11-2017	36	22.1	1.508,62
502120070	5032	Konica Minolta Business Solutions Portugal,unipessoal,lda	2017	172319802	1584	28-08-2017	10-10-2017	82	22.1	299,95
502120070	5032	Konica Minolta Business Solutions Portugal,unipessoal,lda	2017	172324546	1810	28-09-2017	28-10-2017	64	22.1	227,83
509961770	9356	Igreja Comercio Geral de Armamar	2017	1787	1577	05-09-2017	07-10-2017	85	22.1	153,45
509961770	9356	Igreja Comercio Geral de Armamar	2017	1845	1652	13-09-2017	13-10-2017	79	22.1	35,06
514299380	11191	Quim Dos Pneus - Joaquim Pinto, Unipessoal Lda	2017	186	1607	13-09-2017	14-10-2017	78	22.1	240,00
514299380	11191	Quim Dos Pneus - Joaquim Pinto, Unipessoal Lda	2017	191	1642	15-09-2017	15-10-2017	77	22.1	1.260,00
502698381	408	Pastelaria Fundação,lda.	2017	1918	1683	09-08-2017	26-10-2017	66	22.1	176,90
514299380	11191	Quim Dos Pneus - Joaquim Pinto, Unipessoal Lda	2017	196	1655	20-09-2017	20-10-2017	72	22.1	240,00
500246963	962	Repsol-combustiveis, S.a.	2017	2017/0000028293	2004	31-10-2017	30-11-2017	31	22.8	4.304,58
503166553	36	Vindimar - Serviços Vinícolas, Lda.	2017	2017/5833	2017	09-11-2017	09-12-2017	22	22.8	1.427,35
506610420	3355	Tipografia Exemplo-artes Gráficas, Lda.	2017	2017A1/1339	1997	07-11-2017	07-12-2017	24	22.1	757,46

DECLARAÇÃO DE PAGAMENTOS EM ATRASO

Entidade : MUNICÍPIO DE ARMAMAR
 Data Emissão : 15-03-2018

Ano : 2017

NIF	Terceiro	Nome	Ano	Referência	N.º Interno	Data Fatura	Data Vencimento	N. Dias	Patrimonial	Valor
506610420	3355	Tipografia Exemplo-artes Gráficas, Lda.	2017	2017A1/1414	2086	22-11-2017	22-12-2017	9	22.1	147,60
514299380	11191	Quim Dos Pneus - Joaquim Pinto, Unipessoal Lda	2017	2017A1/251	2065	22-11-2017	22-12-2017	9	22.8	300,00
503144851	1014	Cima - Centro de Inspeção Em Automoveis, Lda	2017	2017FT247/00326	2138	08-11-2017	08-12-2017	23	22.8	30,70
514299380	11191	Quim Dos Pneus - Joaquim Pinto, Unipessoal Lda	2017	217	1816	11-10-2017	10-11-2017	51	22.1	280,00
500246963	962	Repsol-combustiveis, S.a.	2017	22015	1593	31-08-2017	12-10-2017	80	22.1	80,01
513606084	10567	Águas do Norte, S.a	2017	230000/0321	1934	16-10-2017	25-12-2017	6	22.1	24,96
513606084	10567	Águas do Norte, S.a	2017	230000/0388	1936	16-10-2017	25-12-2017	6	22.1	207,81
503144851	1014	Cima - Centro de Inspeção Em Automoveis, Lda	2017	247/00293	1979	16-10-2017	15-11-2017	46	22.8	30,70
503144851	1014	Cima - Centro de Inspeção Em Automoveis, Lda	2017	247/00296	1978	16-10-2017	15-11-2017	46	22.8	30,70
503144851	1014	Cima - Centro de Inspeção Em Automoveis, Lda	2017	247/00298	1977	17-10-2017	16-11-2017	45	22.8	45,95
500246963	962	Repsol-combustiveis, S.a.	2017	25158	1853	30-09-2017	13-11-2017	48	22.1	3.943,37
510402801	10681	Decisão Notável, Lda.	2017	252	1605	07-09-2017	14-10-2017	78	22.1	1.820,40
502698381	408	Pastelaria Fundação,lda.	2017	2573	1826	16-10-2017	15-11-2017	46	22.1	170,50
513486305	10601	M2r, Lda	2017	2837	1827	13-10-2017	12-11-2017	49	22.1	596,55
507650387	11145	Skillmind - Consultoria e Sistemas de Informação, Sa	2017	284	1839	27-09-2017	10-11-2017	51	22.1	1.968,00
505273772	355	Turicarreira - Hospedaria Armamar Lda.	2017	300	1650	18-09-2017	18-10-2017	74	22.1	90,00
504899295	8962	Suma Matosinhos-serviços Urbanos Meio Ambiente,sa	2017	3000191330	1949	31-08-2017	03-12-2017	28	22.1	120,85
504899295	8962	Suma Matosinhos-serviços Urbanos Meio Ambiente,sa	2017	3000191341	1574	31-08-2017	07-10-2017	85	22.1	362,97
504899295	8962	Suma Matosinhos-serviços Urbanos Meio Ambiente,sa	2017	3000191344	1575	31-08-2017	07-11-2017	54	22.1	150,68
504899295	8962	Suma Matosinhos-serviços Urbanos Meio Ambiente,sa	2017	3000191457	1576	31-08-2017	07-10-2017	85	22.1	522,05
504899295	8962	Suma Matosinhos-serviços Urbanos Meio Ambiente,sa	2017	3000191462	1580	31-08-2017	07-10-2017	85	22.1	317,65
504899295	8962	Suma Matosinhos-serviços Urbanos Meio Ambiente,sa	2017	3000191736	1750	27-09-2017	27-10-2017	65	22.1	167,28
504899295	8962	Suma Matosinhos-serviços Urbanos Meio Ambiente,sa	2017	3000191745	1751	27-09-2017	27-10-2017	65	22.1	81,50
504899295	8962	Suma Matosinhos-serviços Urbanos Meio Ambiente,sa	2017	3000191757	1752	27-09-2017	27-10-2017	65	22.1	366,79
504899295	8962	Suma Matosinhos-serviços Urbanos Meio Ambiente,sa	2017	3000191893	1974	31-10-2017	30-11-2017	31	22.1	37,27
504899295	8962	Suma Matosinhos-serviços Urbanos Meio Ambiente,sa	2017	3000191906	1980	31-10-2017	30-11-2017	31	22.1	111,32
504899295	8962	Suma Matosinhos-serviços Urbanos Meio Ambiente,sa	2017	3000191907	1976	31-10-2017	30-11-2017	31	22.1	151,84
514299380	11191	Quim Dos Pneus - Joaquim Pinto, Unipessoal Lda	2017	32	1817	11-10-2017	10-11-2017	51	22.1	10,00
514299380	11191	Quim Dos Pneus - Joaquim Pinto, Unipessoal Lda	2017	33	1818	11-10-2017	10-11-2017	51	22.1	6,00
509143059	8268	Resinorte - Valorização e Tratamento de Resíduos Sólidos, S.a.	2017	338	1415	31-07-2017	07-10-2017	85	22.1	8.568,16
514299380	11191	Quim Dos Pneus - Joaquim Pinto, Unipessoal Lda	2017	34	1819	11-10-2017	10-11-2017	51	22.1	11,00
514299380	11191	Quim Dos Pneus - Joaquim Pinto, Unipessoal Lda	2017	35	1820	11-10-2017	10-11-2017	51	22.1	6,00
514299380	11191	Quim Dos Pneus - Joaquim Pinto, Unipessoal Lda	2017	36	1821	11-10-2017	10-11-2017	51	22.1	10,00
514299380	11191	Quim Dos Pneus - Joaquim Pinto, Unipessoal Lda	2017	37	1822	11-10-2017	10-11-2017	51	22.1	10,00
509391168	8530	António Teixeira-materiais de Construção,lda	2017	3736	1597	14-09-2017	13-10-2017	79	22.1	433,94
513218963	11223	João Santos Silva	2017	377	1788	12-10-2017	11-11-2017	50	22.1	750,48
514299380	11191	Quim Dos Pneus - Joaquim Pinto, Unipessoal Lda	2017	38	1823	11-10-2017	10-11-2017	51	22.1	116,00
513218963	11223	João Santos Silva	2017	386	2021	13-11-2017	13-12-2017	18	22.8	180,20
509391168	8530	António Teixeira-materiais de Construção,lda	2017	3939	1690	27-09-2017	27-10-2017	65	22.1	552,39
509391168	8530	António Teixeira-materiais de Construção,lda	2017	3940	1689	27-09-2017	27-10-2017	65	22.1	1.524,03
509391168	8530	António Teixeira-materiais de Construção,lda	2017	3941	1688	27-09-2017	27-10-2017	65	22.1	541,63
509391168	8530	António Teixeira-materiais de Construção,lda	2017	3942	1687	27-09-2017	27-10-2017	65	22.1	119,93
509391168	8530	António Teixeira-materiais de Construção,lda	2017	3944	1686	27-09-2017	27-10-2017	65	22.1	408,78
509391168	8530	António Teixeira-materiais de Construção,lda	2017	3945	1685	27-09-2017	27-10-2017	65	22.1	3.347,49
509143059	8268	Resinorte - Valorização e Tratamento de Resíduos Sólidos, S.a.	2017	398	1565	31-08-2017	07-11-2017	54	22.1	10.410,40
513606084	10567	Águas do Norte, S.a	2017	440038/5426	1533	01-08-2017	16-10-2017	76	22.1	9.329,68
513606084	10567	Águas do Norte, S.a	2017	440038/5566	1599	01-09-2017	11-11-2017	50	22.1	35.820,15
513606084	10567	Águas do Norte, S.a	2017	440038/5616	1598	01-09-2017	11-11-2017	50	22.1	10.681,83
513606084	10567	Águas do Norte, S.a	2017	440038/5794	1807	02-10-2017	11-12-2017	20	22.1	8.053,57
513606084	10567	Águas do Norte, S.a	2017	440038/5744	1851	02-10-2017	11-12-2017	20	22.1	29.774,39
509143059	8268	Resinorte - Valorização e Tratamento de Resíduos Sólidos, S.a.	2017	448	1753	30-09-2017	29-11-2017	32	22.1	7.453,17
508922119	10168	Petralmeida - Unipessoal, Lda.	2017	49730	2085	27-11-2017	27-12-2017	4	22.8	63,41
513606084	10567	Águas do Norte, S.a	2017	5377	1476	01-08-2017	16-10-2017	76	22.1	29.435,13

DECLARAÇÃO DE PAGAMENTOS EM ATRASO

Entidade : MUNICÍPIO DE ARMAMAR
Data Emissão : 15-03-2018

Ano : 2017

NIF	Terceiro	Nome	Ano	Referência	N.º Interno	Data Fatura	Data Vencimento	N. Dias	Patrimonial	Valor
500775540	4	Francisco Pereira Marinho & Irmãos, S.a.	2017	6588	1430	03-08-2017	02-10-2017	90	22.1	326,20
500775540	4	Francisco Pereira Marinho & Irmãos, S.a.	2017	6598	1431	03-08-2017	02-10-2017	90	22.1	325,57
500775540	4	Francisco Pereira Marinho & Irmãos, S.a.	2017	6630	1478	10-08-2017	09-10-2017	83	22.1	125,46
500775540	4	Francisco Pereira Marinho & Irmãos, S.a.	2017	6894	1911	23-10-2017	22-11-2017	39	22.1	294,83
500775540	4	Francisco Pereira Marinho & Irmãos, S.a.	2017	6897	1910	24-10-2017	23-11-2017	38	22.1	326,20
500775540	4	Francisco Pereira Marinho & Irmãos, S.a.	2017	6898	1908	25-10-2017	24-11-2017	37	22.1	288,56
510461603	9700	Fertcrops, Unipessoal,lda	2017	69	1534	31-08-2017	30-10-2017	62	22.1	756,46
500775540	4	Francisco Pereira Marinho & Irmãos, S.a.	2017	6915	1924	27-10-2017	26-11-2017	35	22.1	282,29
510461603	9700	Fertcrops, Unipessoal,lda	2017	70	1535	31-08-2017	30-10-2017	62	22.1	507,99
510461603	9700	Fertcrops, Unipessoal,lda	2017	76	1691	27-09-2017	27-10-2017	65	22.1	189,69
500302030	388	Wurth Portugal - Tecnica de Montagem, Lda	2017	93175390	1592	05-09-2017	12-10-2017	80	22.1	505,07
500302030	388	Wurth Portugal - Tecnica de Montagem, Lda	2017	93176308	1595	06-09-2017	12-10-2017	80	22.1	523,12
500302030	388	Wurth Portugal - Tecnica de Montagem, Lda	2017	93250728	2069	16-11-2017	16-12-2017	15	22.8	737,18
502190442	2326	Jacar - Rent - a - Car,ldª	2017	9435	1570	29-08-2017	07-10-2017	85	22.1	533,10
502190442	2326	Jacar - Rent - a - Car,ldª	2017	9436	1571	29-08-2017	07-10-2017	85	22.1	603,30
502190442	2326	Jacar - Rent - a - Car,ldª	2017	9536	1726	27-09-2017	27-10-2017	65	22.1	533,10
502190442	2326	Jacar - Rent - a - Car,ldª	2017	9537	1727	27-09-2017	27-10-2017	65	22.1	603,30
504827715	10235	Eurotux Informática Sa	2017	957	1606	13-09-2017	14-10-2017	78	22.1	645,75
502190442	2326	Jacar - Rent - a - Car,ldª	2017	9653	1947	26-10-2017	25-11-2017	36	22.1	533,10
502190442	2326	Jacar - Rent - a - Car,ldª	2017	9654	1948	26-10-2017	25-11-2017	36	22.1	603,30
509961770	9356	Igreja Comercio Geral de Armamar	2017	A154/2071	1889	19-10-2017	18-11-2017	43	22.1	29,00
509961770	9356	Igreja Comercio Geral de Armamar	2017	A154/2108	1909	25-10-2017	24-11-2017	37	22.1	29,88
509961770	9356	Igreja Comercio Geral de Armamar	2017	A154/2281	2076	16-11-2017	16-12-2017	15	22.1	67,90
509961770	9356	Igreja Comercio Geral de Armamar	2017	A154/2340	2062	23-11-2017	23-12-2017	8	22.1	4,98
509391168	8530	António Teixeira-materiais de Construção,lda	2017	A17/4846	2090	24-11-2017	24-12-2017	7	22.8	127,31
514299380	11191	Quim Dos Pneus - Joaquim Pinto, Unipessoal Lda	2017	FT2017A13/44	1958	31-10-2017	30-11-2017	31	22.8	11,00
514299380	11191	Quim Dos Pneus - Joaquim Pinto, Unipessoal Lda	2017	FT2017A13/45	1960	31-10-2017	30-11-2017	31	22.8	40,00
504276514	889	Resur-resíduos Sólidos e Urbanos Lda.	2017	FTV1/17074	2037	31-10-2017	30-11-2017	31	22.8	12.720,00
513606084	10567	Águas do Norte, S.a	2017	230000/0260	1850	25-09-2017	24-11-2017	37	22.1	5.361,01
513606084	10567	Águas do Norte, S.a	2017	ZFI13230000/0436	1994	16-10-2017	15-11-2017	46	22.1	1.904,16
507756690	5368	Armamar Futsal Clube	2017	120	1787	13-10-2017	12-11-2017	49	26.8.9.07	2.000,00
500148775	10355	Transdev Interior S.a	2017	17081235	1536	28-08-2017	05-10-2017	87	22.1	6.377,63
500148775	10355	Transdev Interior S.a	2017	17091244	1830	29-09-2017	29-10-2017	63	22.1	6.678,00
500148775	10355	Transdev Interior S.a	2017	17101235	1983	27-10-2017	26-11-2017	35	22.1	6.678,00
500148775	10355	Transdev Interior S.a	2017	17101236	1988	27-10-2017	07-12-2017	24	22.1	9.563,88
500148775	10355	Transdev Interior S.a	2017	17111156	2135	28-11-2017	28-12-2017	3	22.1	6.678,00
507220951	7928	Fun & Fitness - Comércio de Artigos Desportivos, Lda.	2017	1/171655	2089	27-11-2017	27-12-2017	4	26.1.1	1.728,43
501311220	11210	Fduarte-tratamento de Águas e Engenharia, Lda.	2017	1150	1895	06-10-2017	05-11-2017	56	22.1	1.877,66
510372023	10188	Panda Security Portugal, S.a	2017	171440	1581	05-09-2017	05-10-2017	87	26.1.1	5.535,00
501995269	7739	Arcelino Cardoso da Costa, Lda	2017	2017A14/103	2081	24-11-2017	24-12-2017	7	26.1.8	23.826,18
501995269	7739	Arcelino Cardoso da Costa, Lda	2017	2017A14/98	2047	13-11-2017	13-12-2017	18	26.1.8	105.955,00
502107120	9088	Manuel Pereira Cruz & Filhos	2017	47	1921	19-10-2017	18-12-2017	13	26.1.1	158.003,60
502691093	11397	JSL INSERCOL - IND.SERRALHARIA E COBERTURAS, LDA.	2017	508	1832	11-10-2017	10-11-2017	51	22.1	1.845,00
508127416	5793	Alvarim F. Santos - Unipessoal Lda	2017	A/168	1919	20-10-2017	19-11-2017	42	26.1.1	101.654,00
501662014	4677	Associação Humanitária Dos Bombeiros Voluntários de Armamar	2017	6952	1604	14-09-2017	14-10-2017	78	26.8.9.07	5.000,00
501662014	4677	Associação Humanitária Dos Bombeiros Voluntários de Armamar	2017	7037	1795	13-10-2017	12-11-2017	49	26.8.9.07	5.000,00
501662014	4677	Associação Humanitária Dos Bombeiros Voluntários de Armamar	2017	13/7141	2043	13-11-2017	13-12-2017	18	26.8.9.07	1.000,00
									TOTAL :	735.425,67

I 5. DECLARAÇÃO DO REGISTO DOS ENCARGOS PLURIANUAIS

João Paulo Soares Carvalho Pereira da Fonseca, presidente da câmara municipal do município de Armamar, nos termos da a) do n.º I do artigo 15.º da LCPA, declaro que todos os compromissos plurianuais existentes em 31 de dezembro último se encontram devidamente registados na base de dados central da entidade responsável pelo controlo da execução orçamental, pelos seguintes montantes:

DECLARAÇÃO DE COMPROMISSOS PLURIANUAIS EXISTENTES EM 31/12/2017

(Alínea a) n.º I, artigo 15.º da LCPA)

ANO	TOTAL DE COMPROMISSOS PLURIANUAIS
2018	1 343 457,75
2019	1 036 731,91
2020	883 912,82
2021 e seguintes (acumulado)	1 844 216,22
TOTAL GLOBAL	5 108 318,70

Edifício sede do município de Armamar, 7 de abril de 2018

João Paulo Soares Carvalho Pereira da Fonseca

16. MAPA SÍNTESE DOS BENS INVENTARIADOS

ENTIDADE

MA

MAPA SÍNTESE DOS BENS INVENTARIADOS

Ano : 2017

Página: 1

CONTA IMOBILIZADO : 41.1.1.1

- Associação Nacional de Municípios Portugueses

Data de Emissão : 2018/03/15

Classificador Geral				Patrimonio inicial		Acrecimos Patrimoniais				Diminuiçoes Patrimoniais				Patrimonio Final		Variação Patrimonial		
						Aquisições	Reavaliações e outras alterações	Grandes reparações ou beneficiações	Total	Abates	Desvalorizações	Amortizações		Bruto	Liquido	Bruta	Liquida	
Cl.	Tipo	Bem	Designacao									Bruto	Liquido					Do exercicio
				(3)	(4)	(5)	(6)	(7)	(8=5+6+7)	(9)	(10)	(11)	(12)	(13=9+10+11)	(14=3+8-9-10)	(15=14-12)	(16=14-3)	(17=15-4)
999	01	02	INVESTIMENTOS FINANCEIROS , PARTES DE CAPITAL , ASSOCIAÇÃO NACIONAL MUNICIPIOS PORTUGUESES	3.342,00	3.342,00										3.342,00	3.342,00		
Total				3.342,00	3.342,00										3.342,00	3.342,00		

ENTIDADE

MA

MAPA SÍNTESE DOS BENS INVENTARIADOS

Ano : 2017

Página: 1

CONTA IMOBILIZADO : 41.1.2.01

- RESIDOURO, S.A.

Data de Emissão : 2018/03/15

Classificador Geral				Patrimonio inicial		Acréscimos Patrimoniais				Diminuições Patrimoniais				Patrimonio Final		Variação Patrimonial				
						Aquisições	Reavaliações e outras alterações	Grandes reparações ou beneficiações	Total	Abates	Desvalorizações	Amortizações		Total	Bruto	Liquido	Bruta	Liquida		
Cl.	Tipo	Bem	Designacao	Bruto	Liquido							Do exercicio	Acumuladas							
(1)				(2)		(3)	(4)	(5)	(6)	(7)	(8=5+6+7)	(9)	(10)	(11)	(12)	(13=9+10+11)	(14=3+8-9-10)	(15=14-12)	(16=14-3)	(17=15-4)
999	01	01	INVESTIMENTOS FINANCEIROS , PARTES DE CAPITAL , EMPRESAS PRIVADAS OU COOPERATIVAS																	
Total																				

ENTIDADE

MA

MAPA SÍNTESE DOS BENS INVENTARIADOS

Ano : 2017

Página: 1

CONTA IMOBILIZADO : 41.1.2.02

- RESINORTE-Valoriz e Tratam Residuos Solidos,SA

Data de Emissão : 2018/03/15

Classificador Geral				Patrimonio inicial		Acréscimos Patrimoniais				Diminuições Patrimoniais				Patrimonio Final		Variação Patrimonial				
						Aquisições	Reavaliações e outras alterações	Grandes reparações ou beneficiações	Total	Abates	Desvalorizações	Amortizações			Bruto	Liquido	Bruta	Liquida		
Cl.	Tipo	Bem	Designacao									Bruto	Liquido						Do exercicio	Acumuladas
(1)				(2)		(3)	(4)	(5)	(6)	(7)	(8=5+6+7)	(9)	(10)	(11)	(12)	(13=9+10+11)	(14=3+8-9-10)	(15=14-12)	(16=14-3)	(17=15-4)
999	01	01	INVESTIMENTOS FINANCEIROS , PARTES DE CAPITAL , EMPRESAS PRIVADAS OU COOPERATIVAS	28.428,00	28.428,00											28.428,00	28.428,00			
Total				28.428,00	28.428,00											28.428,00	28.428,00			

ENTIDADE

MA

MAPA SÍNTESE DOS BENS INVENTARIADOS

Ano : 2017

Página: 2

CONTA IMOBILIZADO : 41.1.2.03

- ARMAMAR INVESTE MAIS, EEM

Data de Emissão : 2018/03/15

Classificador Geral				Patrimonio inicial		Acréscimos Patrimoniais				Diminuições Patrimoniais				Patrimonio Final		Variação Patrimonial				
						Aquisições	Reavaliações e outras alterações	Grandes reparações ou melhorias	Total	Ativos	Desvalorizações	Amortizações		Total	Bruto	Liquido	Bruta	Liquida		
Cl.	Tipo	Bem	Designacao	Bruto	Liquido							Do exercicio	Acumuladas							
(1)				(2)		(3)	(4)	(5)	(6)	(7)	(8=5+6+7)	(9)	(10)	(11)	(12)	(13=9+10+11)	(14=3+8-9-10)	(15=14-12)	(16=14-3)	(17=15-4)
999	01	01	INVESTIMENTOS FINANCEIROS , PARTES DE CAPITAL , EMPRESAS PRIVADAS OU COOPERATIVAS																	
Total																				

ENTIDADE

MA

MAPA SÍNTESE DOS BENS INVENTARIADOS

Ano : 2017

Página: 2

CONTA IMOBILIZADO : 41.1.3.02

- Armamar VIVA S.A.

Data de Emissão : 2018/03/15

Classificador Geral				Patrimonio inicial		Acréscimos Patrimoniais				Diminuições Patrimoniais				Patrimonio Final		Variação Patrimonial			
						Aquisições	Reavaliações e outras alterações	Grandes reparações ou melhorias	Total	Ativos	Desvalorizações	Amortizações		Total	Bruto	Liquido	Bruta	Liquida	
Cl.	Tipo	Bem	Designacao	Bruto	Liquido							Do exercicio	Acumuladas						
(1)			(2)		(3)	(4)	(5)	(6)	(7)	(8=5+6+7)	(9)	(10)	(11)	(12)	(13=9+10+11)	(14=3+8-9-10)	(15=14-12)	(16=14-3)	(17=15-4)
999	01	01	INVESTIMENTOS FINANCEIROS , PARTES DE CAPITAL , EMPRESAS PRIVADAS OU COOPERATIVAS	24.500,00	24.500,00										24.500,00	24.500,00			
Total				24.500,00	24.500,00										24.500,00	24.500,00			

ENTIDADE

MA

MAPA SÍNTESE DOS BENS INVENTARIADOS

Ano : 2017

Página: 2

CONTA IMOBILIZADO : 41.1.3.1

- Águas do Norte, S.A.

Data de Emissão : 2018/03/15

Classificador Geral				Patrimonio inicial		Acrescimos Patrimoniais				Diminuiçoes Patrimoniais				Patrimonio Final		Variação Patrimonial			
Cl.	Tipo	Bem	Designacao			Aquisições	Reavaliações e outras alterações	Grandes reparações ou melhorias	Total	Abates	Desvalorizações	Amortizações		Bruto	Liquido	Bruta	Liquida		
				Do exercicio	Acumuladas							Total							
(1)				(2)	(3)	(4)	(5)	(6)	(7)	(8=5+6+7)	(9)	(10)	(11)	(12)	(13=9+10+11)	(14=3+8-9-10)	(15=14-12)	(16=14-3)	(17=15-4)
999	01	01	INVESTIMENTOS FINANCEIROS , PARTES DE CAPITAL , EMPRESAS PRIVADAS OU COOPERATIVAS		118.386,00	118.386,00										118.386,00	118.386,00		
Total					118.386,00	118.386,00										118.386,00	118.386,00		

ENTIDADE

MA

MAPA SÍNTESE DOS BENS INVENTARIADOS

Ano : 2017

Página: 3

CONTA IMOBILIZADO : 41.2.2.01

- Fundo de Apoio Municipal (FAM)

Data de Emissão : 2018/03/15

Classificador Geral				Patrimonio inicial		Acrecimos Patrimoniais				Diminuições Patrimoniais				Patrimonio Final		Variação Patrimonial		
						Aquisições	Reavaliações e outras alterações	Grandes reparações ou melhorias	Total	Abates	Desvalorizações	Amortizações			Bruto	Liquido	Bruta	Liquida
Do exercicio	Acumuladas	Total																
Cl.	Tipo	Bem	Designacao	Bruto	Liquido													
(1)			(2)	(3)	(4)	(5)	(6)	(7)	(8=5+6+7)	(9)	(10)	(11)	(12)	(13=9+10+11)	(14=3+8-9-10)	(15=14-12)	(16=14-3)	(17=15-4)
999	01	01	INVESTIMENTOS FINANCEIROS , PARTES DE CAPITAL , EMPRESAS PRIVADAS OU COOPERATIVAS	367.374,58	367.374,58										367.374,58	367.374,58		
Total				367.374,58	367.374,58										367.374,58	367.374,58		

ENTIDADE

MA

MAPA SÍNTESE DOS BENS INVENTARIADOS

Ano : 2017

Página: 3

CONTA IMOBILIZADO : 41.4.1.01

- Terrenos p/ loteamento

Data de Emissão : 2018/03/15

Classificador Geral				Patrimonio inicial		Acrescimos Patrimoniais				Diminuições Patrimoniais				Patrimonio Final		Variação Patrimonial			
						Aquisições	Reavaliações e outras alterações	Grandes reparações ou melhorias	Total	Abates	Desvalorizações	Amortizações		Total	Bruto	Liquido	Bruta	Liquida	
Cl.	Tipo	Bem	Designacao									Do exercicio	Acumuladas						
				Bruto	Liquido								(13=9+10+11)	(14=3+8-9-10)	(15=14-12)	(16=14-3)	(17=15-4)		
(1)				(2)	(3)	(4)	(5)	(6)	(7)	(8=5+6+7)	(9)	(10)	(11)	(12)	(13=9+10+11)	(14=3+8-9-10)	(15=14-12)	(16=14-3)	(17=15-4)
301	06	01	IMÓVEIS URBANOS,COM FINALIDADE OPERATIVA,DE DOMINIO PRIVADO , TERRENOS INCLUIDOS EM PLANOS DE URBANIZAÇÃO C/CAPACI/CONSTRU , Em aglomerados urbanos	73.018,70	73.018,70										73.018,70	73.018,70			
301	06	02	IMÓVEIS URBANOS,COM FINALIDADE OPERATIVA,DE DOMINIO PRIVADO , TERRENOS INCLUIDOS EM PLANOS DE URBANIZAÇÃO C/CAPACI/CONSTRU , Em zonas diferenciada de aglomerado urbano	8.271,55	8.271,55										8.271,55	8.271,55			
301	06	99	IMÓVEIS URBANOS,COM FINALIDADE OPERATIVA,DE DOMINIO PRIVADO , TERRENOS INCLUIDOS EM PLANOS DE URBANIZAÇÃO C/CAPACI/CONSTRU , Outros terrenos	184,00	184,00										184,00	184,00			
301	07	01	IMÓVEIS URBANOS,COM FINALIDADE OPERATIVA,DE DOMINIO PRIVADO , TERRENOS SITUADOS DENTRO DO PERÍMETRO URBANO,CLASSIFICADO C/ , Espaço natural	4.247,10	4.247,10										4.247,10	4.247,10			
301	07	99	IMÓVEIS URBANOS,COM FINALIDADE OPERATIVA,DE DOMINIO PRIVADO , TERRENOS SITUADOS DENTRO DO PERÍMETRO URBANO,CLASSIFICADO C/ , Outros terrenos																
Total				85.721,35	85.721,35										85.721,35	85.721,35			

ENTIDADE

MA

MAPA SÍNTESE DOS BENS INVENTARIADOS

Ano : 2017

Página: 4

CONTA IMOBILIZADO : 41.4.1.01

- Terrenos p/ loteamento

Data de Emissão : 2018/03/15

Classificador Geral				Patrimonio inicial		Acréscimos Patrimoniais				Diminuições Patrimoniais				Patrimonio Final		Variação Patrimonial						
						Aquisições	Reavaliações e outras alterações	Grandes reparações ou melhorias	Total	Abates	Desvalorizações	Amortizações			Bruto	Liquido	Bruta	Liquida				
Cl.	Tipo	Bem	Designacao									Bruto	Liquido						Do exercicio	Acumuladas	Total	
(1)				(2)				(3)	(4)	(5)	(6)	(7)	(8=5+6+7)	(9)	(10)	(11)	(12)	(13=9+10+11)	(14=3+8-9-10)	(15=14-12)	(16=14-3)	(17=15-4)
401	07	01	IMÓVEIS URBANOS,COM FINALIDADE OPERATIVA,DE DOMÍNIO PÚBLICO , TERRENOS SITUADOS DENTRO DO PERÍMETRO URBANO,CLASSIF.COMO: , Espaço natural	707,85	707,85													707,85	707,85			
Total				86.429,20	86.429,20													86.429,20	86.429,20			

ENTIDADE

MA

MAPA SÍNTESE DOS BENS INVENTARIADOS

Ano : 2017

Página: 4

CONTA IMOBILIZADO : 41.4.1.02

- Terrenos da Zona Industrial-Reiga/Travanca

Data de Emissão : 2018/03/15

Classificador Geral				Patrimonio inicial		Acréscimos Patrimoniais				Diminuições Patrimoniais				Patrimonio Final		Variação Patrimonial			
Cl.	Tipo	Bem	Designacao			Aquisições	Reavaliações e outras alterações	Grandes reparações ou beneficiações	Total	Abates	Desvalorizações	Amortizações		Total	Bruto	Liquido	Bruta	Liquida	
												Do exercicio	Acumuladas						
(1)				(2)	(3)	(4)	(5)	(6)	(7)	(8=5+6+7)	(9)	(10)	(11)	(12)	(13=9+10+11)	(14=3+8-9-10)	(15=14-12)	(16=14-3)	(17=15-4)
301	06	01	IMÓVEIS URBANOS,COM FINALIDADE OPERATIVA,DE DOMINIO PRIVADO , TERRENOS INCLUIDOS EM PLANOS DE URBANIZAÇÃO C/CAPACI/CONSTRU , Em aglomerados urbanos	114.800,41	114.800,41	4.400,00			4.400,00	44.686,50					44.686,50	74.513,91	74.513,91	-40.286,50	-40.286,50
301	06	99	IMÓVEIS URBANOS,COM FINALIDADE OPERATIVA,DE DOMINIO PRIVADO , TERRENOS INCLUIDOS EM PLANOS DE URBANIZAÇÃO C/CAPACI/CONSTRU , Outros terrenos																
301	07	02	IMÓVEIS URBANOS,COM FINALIDADE OPERATIVA,DE DOMINIO PRIVADO , TERRENOS SITUADOS DENTRO DO PERÍMETRO URBANO,CLASSIFICADO C/ , Zona verde ou de lazer																
Total				114.800,41	114.800,41	4.400,00			4.400,00	44.686,50					44.686,50	74.513,91	74.513,91	-40.286,50	-40.286,50

ENTIDADE

MA

MAPA SÍNTESE DOS BENS INVENTARIADOS

Ano : 2017

Página: 5

CONTA IMOBILIZADO : 41.4.1.03

- Terrenos - Loteamento Sta.Bárbara

Data de Emissão : 2018/03/15

Classificador Geral				Patrimonio inicial		Acrecimos Patrimoniais				Diminuicoes Patrimoniais				Patrimonio Final		Variacao Patrimonial	
						Aquisicoes	Reavaliacoes e outras alteracoes	Grandes reparacoes ou beneficiacoes	Total	Abates	Desvalorizacoes	Amortizacoes		Total	Bruto	Liquido	Bruta
Cl.	Tipo	Bem	Designacao									Do exercicio	Acumuladas				
				Bruto	Liquido							(13=9+10+11)	(14=3+8-9-10)	(15=14-12)	(16=14-3)	(17=15-4)	
(1)				(2)	(3)	(4)	(5)	(6)	(7)	(8=5+6+7)	(9)	(10)	(11)	(12)			
301	06	01	IMOVEIS URBANOS,COM FINALIDADE OPERATIVA,DE DOMINIO PRIVADO , TERRENOS INCLUIDOS EM PLANOS DE URBANIZACAO C/CAPACI/CONSTRU , Em aglomerados urbanos	119.614,58	119.614,58										119.614,58	119.614,58	
401	07	01	IMOVEIS URBANOS,COM FINALIDADE OPERATIVA,DE DOMINIO PUBLICO , TERRENOS SITUADOS DENTRO DO PERIMETRO URBANO,CLASSIF.COMO: , Espaco natural	4.003,84	4.003,84										4.003,84	4.003,84	
401	07	02	IMOVEIS URBANOS,COM FINALIDADE OPERATIVA,DE DOMINIO PUBLICO , TERRENOS SITUADOS DENTRO DO PERIMETRO URBANO,CLASSIF.COMO: , Zona verde ou de lazer	51.935,79	51.935,79										51.935,79	51.935,79	
401	07	03	IMOVEIS URBANOS,COM FINALIDADE OPERATIVA,DE DOMINIO PUBLICO , TERRENOS SITUADOS DENTRO DO PERIMETRO URBANO,CLASSIF.COMO: , Praças públicas	46.069,24	46.069,24										46.069,24	46.069,24	
Total				221.623,45	221.623,45										221.623,45	221.623,45	

ENTIDADE

MA

MAPA SÍNTESE DOS BENS INVENTARIADOS

Ano : 2017

Página: 5

CONTA IMOBILIZADO : 41.4.1.09

- Outros Terrenos

Data de Emissão : 2018/03/15

Classificador Geral				Patrimonio inicial		Acrescimos Patrimoniais				Diminuicoes Patrimoniais				Patrimonio Final		Variacao Patrimonial			
Cl.	Tipo	Bem	Designacao			Aquisicoes	Reavaliacoes e outras alteracoes	Grandes reparacoes ou beneficiacoes	Total	Abates	Desvalorizacoes	Amortizacoes		Total	Bruto	Liquido	Bruta	Liquida	
				Bruto	Liquido							Do exercicio	Acumuladas						
(1)				(2)	(3)	(4)	(5)	(6)	(7)	(8=5+6+7)	(9)	(10)	(11)	(12)	(13=9+10+11)	(14=3+8-9-10)	(15=14-12)	(16=14-3)	(17=15-4)
301	06	02	IMOVEIS URBANOS,COM FINALIDADE OPERATIVA,DE DOMINIO PRIVADO , TERRENOS INCLUIDOS EM PLANOS DE URBANIZACAO C/CAPACI/CONSTRU , Em zonas diferenciada de aglomerado urbano																
301	06	99	IMOVEIS URBANOS,COM FINALIDADE OPERATIVA,DE DOMINIO PRIVADO , TERRENOS INCLUIDOS EM PLANOS DE URBANIZACAO C/CAPACI/CONSTRU , Outros terrenos	9.976,00	9.976,00										9.976,00	9.976,00			
Total				9.976,00	9.976,00										9.976,00	9.976,00			

ENTIDADE

MA

MAPA SÍNTESE DOS BENS INVENTARIADOS

Ano : 2017

Página: 6

CONTA IMOBILIZADO : 41.4.2.1

- Edifícios

Data de Emissão : 2018/03/15

Classificador Geral				Patrimonio inicial		Acrecimos Patrimoniais				Diminuições Patrimoniais				Patrimonio Final		Variação Patrimonial			
Cl.	Tipo	Bem	Designacao			Aquisições	Reavaliações e outras alterações	Grandes reparações ou beneficiações	Total	Abates	Desvalorizações	Amortizações		Bruto	Liquido	Bruta	Liquida		
				Do exercicio	Acumuladas							Total							
(1)				(2)	(3)	(4)	(5)	(6)	(7)	(8=5+6+7)	(9)	(10)	(11)	(12)	(13=9+10+11)	(14=3+8-9-10)	(15=14-12)	(16=14-3)	(17=15-4)
301	01	99	IMOVÉIS URBANOS,COM FINALIDADE OPERATIVA,DE DOMINIO PRIVADO , HABITAÇÕES , Outras	99.760,00	24.940,00							4.988,00	79.808,00	4.988,00	99.760,00	19.952,00			-4.988,00
301	02	99	IMOVÉIS URBANOS,COM FINALIDADE OPERATIVA,DE DOMINIO PRIVADO , EDIFICAÇÕES PARA SERVIÇOS , Outros edificios para o sector dos serviços	825.331,90	804.698,60							10.316,65	30.949,95	10.316,65	825.331,90	794.381,95			-10.316,65
301	03	99	IMOVÉIS URBANOS,COM FINALIDADE OPERATIVA,DE DOMINIO PRIVADO , EDIFICAÇÕES COM FINS INDUSTRIAIS , Outros edificios para fins de natureza industrial																
Total				925.091,90	829.638,60							15.304,65	110.757,95	15.304,65	925.091,90	814.333,95			-15.304,65

ENTIDADE

MA

MAPA SÍNTESE DOS BENS INVENTARIADOS

Ano : 2017

Página: 6

CONTA IMOBILIZADO : 42.1

- Terrenos e recursos naturais

Data de Emissão : 2018/03/15

Classificador Geral				Patrimonio inicial		Acrecimos Patrimoniais				Diminuições Patrimoniais				Patrimonio Final		Variação Patrimonial		
						Aquisições	Reavaliações e outras alterações	Grandes reparações ou beneficiações	Total	Abates	Desvalorizações	Amortizações		Total	Bruto	Liquido	Bruta	Liquida
Cl.	Tipo	Bem	Designacao	Bruto	Liquido							Do exercicio	Acumuladas					
(1)			(2)	(3)	(4)	(5)	(6)	(7)	(8=5+6+7)	(9)	(10)	(11)	(12)	(13=9+10+11)	(14=3+8-9-10)	(15=14-12)	(16=14-3)	(17=15-4)
301	06	01	IMOVÉIS URBANOS,COM FINALIDADE OPERATIVA,DE DOMINIO PRIVADO , TERRENOS INCLUIDOS EM PLANOS DE URBANIZAÇÃO C/CAPACI/CONSTRU , Em aglomerados urbanos	1.549.221,73	1.549.221,73					63.988,00				63.988,00	1.485.233,73	1.485.233,73	-63.988,00	-63.988,00
301	06	02	IMOVÉIS URBANOS,COM FINALIDADE OPERATIVA,DE DOMINIO PRIVADO , TERRENOS INCLUIDOS EM PLANOS DE URBANIZAÇÃO C/CAPACI/CONSTRU , Em zonas diferenciada de aglomerado urbano	1.496,40	1.496,40										1.496,40	1.496,40		
301	07	02	IMOVEIS URBANOS,COM FINALIDADE OPERATIVA,DE DOMINIO PRIVADO , TERRENOS SITUADOS DENTRO DO PERÍMETRO URBANO,CLASSIFICADO C/ , Zona verde ou de lazer	418.061,97	418.061,97										418.061,97	418.061,97		
Total				1.968.780,10	1.968.780,10					63.988,00				63.988,00	1.904.792,10	1.904.792,10	-63.988,00	-63.988,00

ENTIDADE

MA

MAPA SÍNTESE DOS BENS INVENTARIADOS

Ano : 2017

Página: 7

CONTA IMOBILIZADO : 42.1

- Terrenos e recursos naturais

Data de Emissão : 2018/03/15

Classificador Geral				Patrimonio inicial		Acrecimos Patrimoniais				Diminuições Patrimoniais				Patrimonio Final		Variação Patrimonial		
						Aquisições	Reavaliações e outras alterações	Grandes reparações ou beneficiações	Total	Abates	Desvalorizações	Amortizações		Total	Bruto	Liquido	Bruta	Liquida
Cl.	Tipo	Bem	Designacao									Bruto	Liquido					
(1)			(2)	(3)	(4)	(5)	(6)	(7)	(8=5+6+7)	(9)	(10)	(11)	(12)	(13=9+10+11)	(14=3+8-9-10)	(15=14-12)	(16=14-3)	(17=15-4)
301	07	99	IMÓVEIS URBANOS,COM FINALIDADE OPERATIVA,DE DOMÍNIO PRIVADO , TERRENOS SITUADOS DENTRO DO PERÍMETRO URBANO,CLASSIFICADO C/ , Outros terrenos	197.773,14	197.773,14										197.773,14	197.773,14		
302	01	01	IMÓVEIS RÚSTICOS DE DOMÍNIO PRIVADO , TERRENOS NÃO INCLUIDOS EM PLANO DE URB.-SOLO RURAL P/ACTIV. , Agrícolas	1.125,00	1.125,00										1.125,00	1.125,00		
302	01	06	IMÓVEIS RÚSTICOS DE DOMÍNIO PRIVADO , TERRENOS NÃO INCLUIDOS EM PLANO DE URB.-SOLO RURAL P/ACTIV. , Espaços de protecção ou lazer	5.486,78	5.486,78										5.486,78	5.486,78		
302	01	99	IMÓVEIS RÚSTICOS DE DOMÍNIO PRIVADO , TERRENOS NÃO INCLUIDOS EM PLANO DE URB.-SOLO RURAL P/ACTIV. , Solo para outros fins	223.467,97	223.467,97										223.467,97	223.467,97		
303	01	04	OUTROS RECURSOS NATURAIS DE DOMÍNIO PRIVADO , OUTROS IMOVEIS , Terrenos e águas territoriais	1.746,00	1.746,00										1.746,00	1.746,00		
401	05	01	IMÓVEIS URBANOS,COM FINALIDADE OPERATIVA,DE DOMÍNIO PÚBLICO , INFRA-ESTRUTURAS , Rodoviárias	130.000,00	130.000,00										130.000,00	130.000,00		
401	06	99	IMÓVEIS URBANOS,COM FINALIDADE OPERATIVA,DE DOMÍNIO PÚBLICO , TERRENOS INCLUIDOS EM PLANOS DE URB.C/CAPACIDADE DE CONSTRU. , Outros terrenos	45.000,00	45.000,00										45.000,00	45.000,00		
401	07	02	IMÓVEIS URBANOS,COM FINALIDADE OPERATIVA,DE DOMÍNIO PÚBLICO , TERRENOS SITUADOS DENTRO DO PERÍMETRO URBANO,CLASSIF.COMO: , Zona verde ou de lazer	8.200,50	8.200,50										8.200,50	8.200,50		
401	07	99	IMÓVEIS URBANOS,COM FINALIDADE OPERATIVA,DE DOMÍNIO PÚBLICO , TERRENOS SITUADOS DENTRO DO PERÍMETRO URBANO,CLASSIF.COMO: , Outros terrenos	7.061,23	7.061,23										7.061,23	7.061,23		
Total				2.588.640,72	2.588.640,72					63.988,00				63.988,00	2.524.652,72	2.524.652,72	-63.988,00	-63.988,00

ENTIDADE

MA

MAPA SÍNTESE DOS BENS INVENTARIADOS

Ano : 2017

Página: 8

CONTA IMOBILIZADO : 42.2.1.01

- Habitação

Data de Emissão : 2018/03/15

Classificador Geral				Patrimonio inicial		Acrecimos Patrimoniais				Diminuições Patrimoniais					Patrimonio Final		Variação Patrimonial	
Cl.	Tipo	Bem	Designacao			Aquisições	Reavaliações e outras alterações	Grandes reparações ou beneficiações	Total	Abates	Desvalorizações	Amortizações		Bruto	Liquido	Bruta	Liquida	
				Do exercicio	Acumuladas							Total						
(1)			(2)	(3)	(4)	(5)	(6)	(7)	(8=5+6+7)	(9)	(10)	(11)	(12)	(13=9+10+11)	(14=3+8-9-10)	(15=14-12)	(16=14-3)	(17=15-4)
301	01	02	IMOVÉIS URBANOS,COM FINALIDADE OPERATIVA,DE DOMINIO PRIVADO , HABITAÇÕES , Habitações sociais	3.185,47	2.521,84							168,12	831,75	168,12	3.185,47	2.353,72		-168,12
301	01	99	IMOVÉIS URBANOS,COM FINALIDADE OPERATIVA,DE DOMINIO PRIVADO , HABITAÇÕES , Outras	10.000,00	3.000,00							1.000,00	8.000,00	1.000,00	10.000,00	2.000,00		-1.000,00
401	05	99	IMÓVEIS URBANOS,COM FINALIDADE OPERATIVA,DE DOMÍNIO PÚBLICO , INFRA-ESTRUTURAS , Outras infra-estruturas															
Total				13.185,47	5.521,84							1.168,12	8.831,75	1.168,12	13.185,47	4.353,72		-1.168,12

ENTIDADE

MA

MAPA SÍNTESE DOS BENS INVENTARIADOS

Ano : 2017

Página: 8

CONTA IMOBILIZADO : 42.2.1.02

- Instalações de Serviços

Data de Emissão : 2018/03/15

Classificador Geral				Patrimonio inicial		Acrecimos Patrimoniais				Diminuições Patrimoniais				Patrimonio Final		Variação Patrimonial			
Cl.	Tipo	Bem	Designacao			Aquisições	Reavaliações e outras alterações	Grandes reparações ou beneficiações	Total	Abates	Desvalorizações	Amortizações			Bruto	Liquido	Bruta	Liquida	
				Do exercicio	Acumuladas							Total							
(1)				(2)	(3)	(4)	(5)	(6)	(7)	(8=5+6+7)	(9)	(10)	(11)	(12)	(13=9+10+11)	(14=3+8-9-10)	(15=14-12)	(16=14-3)	(17=15-4)
102	01	01	Equip. de Telecomunicacoes , EQUIP.TELECOMUNICAÇÕES E SISTEMAS DE INTERC. DIFUSÃO SONORA , Central Telefónica (PPCA)	21.505,92									21.505,92		21.505,92				
107	01	99	Equip. de Conforto, Higiene e de Utilizacao Comm , MOBILIÁRIO E EQUIPAMENTO COMM (EXCLUI MOB.ESCRITÓRIO) , Outro mobiliário e equipamento	10.455,00	7.841,25							1.306,88	3.920,63	1.306,88	10.455,00	6.534,37			-1.306,88
112	03	03	Equip. de Sinalizacao, Alarme, Combate a Incendios, ... , SISTEMA DE SINALIZAÇÃO E ALARME , Dispositivos de sinalização	7.660,82									7.660,82		7.660,82				
118	08	99	OUTROS BENS , ELEMENTOS DIVERSOS , Outros não especificados																
301	02	01	IMÓVEIS URBANOS,COM FINALIDADE OPERATIVA,DE DOMINIO PRIVADO , EDIFICAÇÕES PARA SERVIÇOS , Instalação de serviços de natureza administrativa	1.505.722,66	1.261.042,77							18.821,53	263.501,42	18.821,53	1.505.722,66	1.242.221,24			-18.821,53
Total				1.545.344,40	1.268.884,02							20.128,41	296.588,79	20.128,41	1.545.344,40	1.248.755,61			-20.128,41

ENTIDADE

MA

MAPA SÍNTESE DOS BENS INVENTARIADOS

Ano : 2017

Página: 9

CONTA IMOBILIZADO : 42.2.1.02

- Instalações de Serviços

Data de Emissão : 2018/03/15

Classificador Geral				Patrimonio inicial		Acrecimos Patrimoniais				Diminuições Patrimoniais				Patrimonio Final		Variação Patrimonial				
						Aquisições	Reavaliações e outras alterações	Grandes reparações ou beneficiações	Total	Abates	Desvalorizações	Amortizações		Total	Bruto	Liquido	Bruta	Liquida		
Cl.	Tipo	Bem	Designacao	Bruto	Liquido							Do exercicio	Acumuladas							
(1)				(2)		(3)	(4)	(5)	(6)	(7)	(8=5+6+7)	(9)	(10)	(11)	(12)	(13=9+10+11)	(14=3+8-9-10)	(15=14-12)	(16=14-3)	(17=15-4)
301	02	99	IMOVÉIS URBANOS,COM FINALIDADE OPERATIVA,DE DOMINIO PRIVADO , EDIFICAÇÕES PARA SERVIÇOS , Outros edificios para o sector dos serviços																	
Total				1.545.344,40	1.268.884,02									20.128,41	296.588,79	20.128,41	1.545.344,40	1.248.755,61		-20.128,41

ENTIDADE

MA

MAPA SÍNTESE DOS BENS INVENTARIADOS

Ano : 2017

Página: 9

CONTA IMOBILIZADO : 42.2.1.03

- Instalações desportivas e recreativas

Data de Emissão : 2018/03/15

Classificador Geral				Patrimonio inicial		Acréscimos Patrimoniais				Diminuições Patrimoniais				Patrimonio Final		Variação Patrimonial				
						Aquisições	Reavaliações e outras alterações	Grandes reparações ou beneficiações	Total	Abates	Desvalorizações	Amortizações		Total	Bruto	Liquido	Bruta	Liquida		
Cl.	Tipo	Bem	Designacao									Bruto	Liquido						Do exercicio	Acumuladas
(1)				(2)		(3)	(4)	(5)	(6)	(7)	(8=5+6+7)	(9)	(10)	(11)	(12)	(13=9+10+11)	(14=3+8-9-10)	(15=14-12)	(16=14-3)	(17=15-4)
301	04	02	IMOVÉIS URBANOS,COM FINALIDADE OPERATIVA,DE DOMINIO PRIVADO , CONSTRUÇÕES DIVERSAS , Complexos desportivos																	
301	04	03	IMOVÉIS URBANOS,COM FINALIDADE OPERATIVA,DE DOMINIO PRIVADO , CONSTRUÇÕES DIVERSAS , Piscinas	3.106.694,81	2.504.772,69								155.334,74	757.256,86	155.334,74	3.106.694,81	2.349.437,95			-155.334,74
301	07	02	IMOVÉIS URBANOS,COM FINALIDADE OPERATIVA,DE DOMINIO PRIVADO , TERRENOS SITUADOS DENTRO DO PERÍMETRO URBANO,CLASSIFICADO C/ , Zona verde ou de lazer	4.737,15	4.737,15											4.737,15	4.737,15			
Total				3.111.431,96	2.509.509,84								155.334,74	757.256,86	155.334,74	3.111.431,96	2.354.175,10			-155.334,74

ENTIDADE

MA

MAPA SÍNTESE DOS BENS INVENTARIADOS

Ano : 2017

Página: 10

CONTA IMOBILIZADO : 42.2.1.04

- Mercados e instalações de fiscalização sanitária

Data de Emissão : 2018/03/15

Classificador Geral				Patrimonio inicial		Acrecimentos Patrimoniais				Diminuições Patrimoniais				Patrimonio Final		Variação Patrimonial				
						Aquisições	Reavaliações e outras alterações	Grandes reparações ou beneficiações	Total	Abates	Desvalorizações	Amortizações		Total	Bruto	Liquido	Bruta	Liquida		
Cl.	Tipo	Bem	Designacao	Bruto	Liquido							Do exercicio	Acumuladas							
(1)				(2)		(3)	(4)	(5)	(6)	(7)	(8=5+6+7)	(9)	(10)	(11)	(12)	(13=9+10+11)	(14=3+8-9-10)	(15=14-12)	(16=14-3)	(17=15-4)
107	02	99	Equip. de Conforto, Higiene e de Utilizacao Comm , ARTIGOS E UTENSÍLIOS DE DECORAÇÃO E CONFORTO , Outros artigos e utensílios																	
107	03	99	Equip. de Conforto, Higiene e de Utilizacao Comm , EQUIPAMENTO E DISPOSITIVOS DE ILUMINAÇÃO (ELÉCTRICOS E NÃO) , Outro equipamento e dispositivos de iluminação																	
301	03	99	IMOVÉIS URBANOS,COM FINALIDADE OPERATIVA,DE DOMÍNIO PRIVADO , EDIFICAÇÕES COM FINS INDUSTRIAIS , Outros edificios para fins de natureza industrial																	
301	04	99	IMOVÉIS URBANOS,COM FINALIDADE OPERATIVA,DE DOMÍNIO PRIVADO , CONSTRUÇÕES DIVERSAS , Outras construções	1.191.533,41	1.120.915,43									14.894,17	85.512,15	14.894,17	1.191.533,41	1.106.021,26		-14.894,17
Total				1.191.533,41	1.120.915,43									14.894,17	85.512,15	14.894,17	1.191.533,41	1.106.021,26		-14.894,17

ENTIDADE

MA

MAPA SÍNTESE DOS BENS INVENTARIADOS

Ano : 2017

Página: 10

CONTA IMOBILIZADO : 42.2.1.05

- Creches

Data de Emissão : 2018/03/15

Classificador Geral				Patrimonio inicial		Acrescimos Patrimoniais				Diminuicoes Patrimoniais				Patrimonio Final		Variacao Patrimonial			
Cl.	Tipo	Bem	Designacao			Aquisicoes	Reavaliacoes e outras alteracoes	Grandes reparacoes ou beneficencias	Total	Abates	Desvalorizacoes	Amortizacoes		Bruto	Liquido	Bruta	Liquida		
				Do exercicio	Acumuladas							Total							
(1)				(2)	(3)	(4)	(5)	(6)	(7)	(8=5+6+7)	(9)	(10)	(11)	(12)	(13=9+10+11)	(14=3+8-9-10)	(15=14-12)	(16=14-3)	(17=15-4)
107	02	16	Equip. de Conforto, Higiene e de Utilizacao Comm , ARTIGOS E UTEMSÍLIOS DE DECORAÇÃO E CONFORTO , Reposteiros, toldos, estores, cortinas e cortinados																
301	02	04	IMOVÉIS URBANOS,COM FINALIDADE OPERATIVA,DE DOMINIO PRIVADO , EDIFICAÇÕES PARA SERVIÇOS , Instalação de serviços de natureza escolar	580.621,25	501.070,58							7.368,69	86.919,36	7.368,69	580.621,25	493.701,89			-7.368,69
Total				580.621,25	501.070,58							7.368,69	86.919,36	7.368,69	580.621,25	493.701,89			-7.368,69

ENTIDADE

MA

MAPA SÍNTESE DOS BENS INVENTARIADOS

Ano : 2017

Página: 11

CONTA IMOBILIZADO : 42.2.1.06

- Escolas

Data de Emissão : 2018/03/15

Classificador Geral				Patrimonio inicial		Acrecimos Patrimoniais				Diminuições Patrimoniais				Patrimonio Final		Variação Patrimonial						
						Aquisições	Reavaliações e outras alterações	Grandes reparações ou beneficiações	Total	Abates	Desvalorizações	Amortizações		Total	Bruto	Líquido	Bruta	Líquida				
Cl.	Tipo	Bem	Designacao	Bruto	Líquido							Do exercicio	Acumuladas									
(1)				(2)				(3)	(4)	(5)	(6)	(7)	(8=5+6+7)	(9)	(10)	(11)	(12)	(13=9+10+11)	(14=3+8-9-10)	(15=14-12)	(16=14-3)	(17=15-4)
107	01	99	Equip. de Conforto, Higiene e de Utilizacao Comum , MOBILIÁRIO E EQUIPAMENTO COMUM (EXCLUI MOB.ESCRITÓRIO) , Outro mobiliário e equipamento	2.920,00	365,00	330,87			330,87			406,36	2.961,36	406,36	3.250,87	289,51	330,87	-75,49				
107	03	99	Equip. de Conforto, Higiene e de Utilizacao Comum , EQUIPAMENTO E DISPOSITIVOS DE ILUMINAÇÃO (ELÉCTRICOS E NÃO) , Outro equipamento e dispositivos de iluminação	158,73									158,73		158,73							
110	04	07	Equip. e Material p/ Industria , CONSTRUÇÕES PRÉ-FABRICADAS E EQUIPAMENTOS P/CONSTRUÇÃO CIVIL , De oficinas de serralharia	1.380,00									1.380,00		1.380,00							
118	08	99	OUTROS BENS , ELEMENTOS DIVERSOS , Outros não especificados	7,50									7,50		7,50							
301	02	04	IMÓVEIS URBANOS,COM FINALIDADE OPERATIVA,DE DOMÍNIO PRIVADO , EDIFICAÇÕES PARA SERVIÇOS , Instalação de serviços de natureza escolar	2.618.725,64	2.312.483,43			5.591,31	5.591,31	75.830,02		23.640,21	322.282,12	99.470,23	2.548.486,93	2.226.204,81	-70.238,71	-86.278,62				
Total				2.623.191,87	2.312.848,43	330,87		5.591,31	5.922,18	75.830,02		24.046,57	326.789,71	99.876,59	2.553.284,03	2.226.494,32	-69.907,84	-86.354,11				

ENTIDADE

MA

MAPA SÍNTESE DOS BENS INVENTARIADOS

Ano : 2017

Página: 11

CONTA IMOBILIZADO : 42.2.1.07

- Lares de terceira idade

Data de Emissão : 2018/03/15

Classificador Geral				Patrimonio inicial		Acrecimos Patrimoniais				Diminuicoes Patrimoniais				Patrimonio Final		Variacao Patrimonial		
						Aquisicoes	Reavaliacoes e outras alteracoes	Grandes reparacoes ou beneficacoes	Total	Abates	Desvalorizacoes	Amortizacoes		Total	Bruto	Liquido	Bruta	Liquida
Cl.	Tipo	Bem	Designacao									Bruto	Liquido					
				(3)	(4)	(5)	(6)	(7)	(8=5+6+7)	(9)	(10)	(11)	(12)	(13=9+10+11)	(14=3+8-9-10)	(15=14-12)	(16=14-3)	(17=15-4)
301	02	03	IMOVEIS URBANOS,COM FINALIDADE OPERATIVA,DE DOMINIO PRIVADO , EDIFICACOES PARA SERVICOS , Instalacao de servicos de natureza social	74.710,56	63.503,97							3.735,53	14.942,12	3.735,53	74.710,56	59.768,44		-3.735,53
Total				74.710,56	63.503,97							3.735,53	14.942,12	3.735,53	74.710,56	59.768,44		-3.735,53

ENTIDADE

MA

MAPA SÍNTESE DOS BENS INVENTARIADOS

Ano : 2017

Página: 12

CONTA IMOBILIZADO : 42.2.1.08

- Outros

Data de Emissão : 2018/03/15

Classificador Geral				Patrimonio inicial		Acréscimos Patrimoniais				Diminuições Patrimoniais				Patrimonio Final		Variação Patrimonial			
Cl.	Tipo	Bem	Designacao			Aquisições	Reavaliações e outras alterações	Grandes reparações ou beneficiações	Total	Abates	Desvalorizações	Amortizações		Bruto	Liquido	Bruta	Liquida		
				Do exercicio	Acumuladas							Total							
(1)				(2)	(3)	(4)	(5)	(6)	(7)	(8=5+6+7)	(9)	(10)	(11)	(12)	(13=9+10+11)	(14=3+8-9-10)	(15=14-12)	(16=14-3)	(17=15-4)
301	01	02	IMOVÉIS URBANOS,COM FINALIDADE OPERATIVA,DE DOMINIO PRIVADO , HABITAÇÕES , Habitações sociais	10.000,00	8.125,00								125,00	2.000,00	125,00	10.000,00	8.000,00		-125,00
301	01	99	IMOVÉIS URBANOS,COM FINALIDADE OPERATIVA,DE DOMINIO PRIVADO , HABITAÇÕES , Outras	10.000,00	6.000,00								500,00	4.500,00	500,00	10.000,00	5.500,00		-500,00
301	02	99	IMOVÉIS URBANOS,COM FINALIDADE OPERATIVA,DE DOMINIO PRIVADO , EDIFICAÇÕES PARA SERVIÇOS , Outros	136.806,00	111.804,56								1.666,77	26.668,21	1.666,77	136.806,00	110.137,79		-1.666,77
301	07	02	IMOVÉIS URBANOS,COM FINALIDADE OPERATIVA,DE DOMINIO PRIVADO , TERRENOS SITUADOS DENTRO DO PERÍMETRO URBANO,CLASSIFICADO C/ , Zona verde ou de lazer																
Total				156.806,00	125.929,56								2.291,77	33.168,21	2.291,77	156.806,00	123.637,79		-2.291,77

ENTIDADE

MA

MAPA SÍNTESE DOS BENS INVENTARIADOS

Ano : 2017

Página: 12

CONTA IMOBILIZADO : 42.2.2.01

- Viadutos, arruamentos e obras complementares

Data de Emissão : 2018/03/15

Classificador Geral				Patrimonio inicial		Acrecimos Patrimoniais				Diminuicoes Patrimoniais				Patrimonio Final		Variacao Patrimonial		
Cl.	Tipo	Bem	Designacao			Aquisicoes	Reavaliacoes e outras alteracoes	Grandes reparacoes ou beneficiacoes	Total	Abates	Desvalorizacoes	Amortizacoes			Bruto	Liquido	Bruta	Liquida
				Do exercicio	Acumuladas							Total						
(1)			(2)	(3)	(4)	(5)	(6)	(7)	(8=5+6+7)	(9)	(10)	(11)	(12)	(13=9+10+11)	(14=3+8-9-10)	(15=14-12)	(16=14-3)	(17=15-4)
301	04	03	IMOVEIS URBANOS,COM FINALIDADE OPERATIVA,DE DOMINIO PRIVADO , CONSTRUÇÕES DIVERSAS , Piscinas	160.700,88	115.168,98							8.035,04	53.566,94	8.035,04	160.700,88	107.133,94		-8.035,04
301	04	99	IMOVEIS URBANOS,COM FINALIDADE OPERATIVA,DE DOMINIO PRIVADO , CONSTRUÇÕES DIVERSAS , Outras construções	70.730,10	57.080,07							884,13	14.534,16	884,13	70.730,10	56.195,94		-884,13
Total				231.430,98	172.249,05							8.919,17	68.101,10	8.919,17	231.430,98	163.329,88		-8.919,17

ENTIDADE

MA

MAPA SÍNTESE DOS BENS INVENTARIADOS

Ano : 2017

Página: 13

CONTA IMOBILIZADO : 42.2.2.03

- Iluminação pública

Data de Emissão : 2018/03/15

Classificador Geral				Patrimonio inicial		Acrecimos Patrimoniais				Diminuições Patrimoniais				Patrimonio Final		Variação Patrimonial			
Cl.	Tipo	Bem	Designacao			Aquisições	Reavaliações e outras alterações	Grandes reparações ou beneficiações	Total	Abates	Desvalorizações	Amortizações		Bruto	Liquido	Bruta	Liquida		
				Do exercicio	Acumuladas							Total							
(1)				(2)	(3)	(4)	(5)	(6)	(7)	(8=5+6+7)	(9)	(10)	(11)	(12)	(13=9+10+11)	(14=3+8-9-10)	(15=14-12)	(16=14-3)	(17=15-4)
301	02	99	IMOVÉIS URBANOS,COM FINALIDADE OPERATIVA,DE DOMINIO PRIVADO , EDIFICAÇÕES PARA SERVIÇOS , Outros edificios para o sector dos serviços	13.940,15	3.485,02							697,00	11.152,13	697,00	13.940,15	2.788,02			-697,00
301	04	02	IMOVÉIS URBANOS,COM FINALIDADE OPERATIVA,DE DOMINIO PRIVADO , CONSTRUÇÕES DIVERSAS , Complexos desportivos																
Total				13.940,15	3.485,02							697,00	11.152,13	697,00	13.940,15	2.788,02			-697,00

ENTIDADE

MA

MAPA SÍNTESE DOS BENS INVENTARIADOS

Ano : 2017

Página: 13

CONTA IMOBILIZADO : 42.2.2.04

- Parques e jardins

Data de Emissão : 2018/03/15

Classificador Geral				Patrimonio inicial		Acrecimos Patrimoniais				Diminuições Patrimoniais				Patrimonio Final		Variação Patrimonial		
						Aquisições	Reavaliações e outras alterações	Grandes reparações ou beneficiações	Total	Abates	Desvalorizações	Amortizações		Total	Bruto	Liquido	Bruta	Liquida
Cl.	Tipo	Bem	Designacao									Bruto	Liquido					
				(3)	(4)	(5)	(6)	(7)	(8=5+6+7)	(9)	(10)	(11)	(12)	(13=9+10+11)	(14=3+8-9-10)	(15=14-12)	(16=14-3)	(17=15-4)
106	01	99	Equip. e Material Recreativo, Desportivo,Educacao e Cult. , EQUIPAMENTO RECREATIVO, DESPORTIVO, DE EDUCAÇÃO E DE CULTURA , Outros equipamento específico	14.759,30	7.379,64							1.844,96	9.224,62	1.844,96	14.759,30	5.534,68		-1.844,96
401	01	99	IMÓVEIS URBANOS,COM FINALIDADE OPERATIVA,DE DOMÍNIO PÚBLICO , HABITAÇÕES , Outras	6.915,27	5.532,23							345,76	1.728,80	345,76	6.915,27	5.186,47		-345,76
401	04	99	IMÓVEIS URBANOS,COM FINALIDADE OPERATIVA,DE DOMÍNIO PÚBLICO , CONSTRUÇÕES DIVERSAS , Outras construções	248,59	198,87							12,43	62,15	12,43	248,59	186,44		-12,43
Total				21.923,16	13.110,74							2.203,15	11.015,57	2.203,15	21.923,16	10.907,59		-2.203,15

ENTIDADE

MA

MAPA SÍNTESE DOS BENS INVENTARIADOS

Ano : 2017

Página: 14

CONTA IMOBILIZADO : 42.2.2.05

- Instalações desportivas e recreativas

Data de Emissão : 2018/03/15

Classificador Geral				Patrimonio Inicial		Acréscimos Patrimoniais				Diminuições Patrimoniais				Patrimonio Final		Variação Patrimonial			
Cl.	Tipo	Bem	Designacao			Aquisições	Reavaliações e outras alterações	Grandes reparações ou beneficiações	Total	Abates	Desvalorizações	Amortizações		Bruto	Liquido	Bruta	Liquida		
				Do exercicio	Acumuladas							Total							
(1)				(2)	(3)	(4)	(5)	(6)	(7)	(8=5+6+7)	(9)	(10)	(11)	(12)	(13=9+10+11)	(14=3+8-9-10)	(15=14-12)	(16=14-3)	(17=15-4)
301	04	02	IMÓVEIS URBANOS,COM FINALIDADE OPERATIVA,DE DOMINIO PRIVADO , CONSTRUÇÕES DIVERSAS , Complexos desportivos	394.214,31	332.722,59								5.266,19	66.757,91	5.266,19	394.214,31	327.456,40		-5.266,19
301	04	03	IMÓVEIS URBANOS,COM FINALIDADE OPERATIVA,DE DOMINIO PRIVADO , CONSTRUÇÕES DIVERSAS , Piscinas	17.776,63	14.590,46								224,47	3.410,64	224,47	17.776,63	14.365,99		-224,47
301	04	99	IMÓVEIS URBANOS,COM FINALIDADE OPERATIVA,DE DOMINIO PRIVADO , CONSTRUÇÕES DIVERSAS , Outras construções	10.363,10	8.105,50								124,70	2.382,30	124,70	10.363,10	7.980,80		-124,70
301	05	99	IMÓVEIS URBANOS,COM FINALIDADE OPERATIVA,DE DOMINIO PRIVADO , INFRA-ESTRUTURAS , Outras infra-estruturas	886.350,00	393.607,51								43.734,16	536.476,65	43.734,16	886.350,00	349.873,35		-43.734,16
401	04	02	IMÓVEIS URBANOS,COM FINALIDADE OPERATIVA,DE DOMÍNIO PÚBLICO , CONSTRUÇÕES DIVERSAS , Complexos desportivos	635.787,89	317.893,92								31.789,39	349.683,36	31.789,39	635.787,89	286.104,53		-31.789,39
Total				1.944.491,93	1.066.919,98								81.138,91	958.710,86	81.138,91	1.944.491,93	985.781,07		-81.138,91

ENTIDADE

MA

MAPA SÍNTESE DOS BENS INVENTARIADOS

Ano : 2017

Página: 14

CONTA IMOBILIZADO : 42.2.2.06

- Captação, tratamento e distribuição de água

Data de Emissão : 2018/03/15

Classificador Geral				Patrimonio Inicial		Acréscimos Patrimoniais				Diminuições Patrimoniais				Patrimonio Final		Variação Patrimonial			
Cl.	Tipo	Bem	Designacao			Aquisições	Reavaliações e outras alterações	Grandes reparações ou beneficiações	Total	Abates	Desvalorizações	Amortizações		Bruto	Liquido	Bruta	Liquida		
												Do exercicio	Acumuladas					Total	
(1)				(2)	(3)	(4)	(5)	(6)	(7)	(8=5+6+7)	(9)	(10)	(11)	(12)	(13=9+10+11)	(14=3+8-9-10)	(15=14-12)	(16=14-3)	(17=15-4)
110	03	05	Equip. e Material p/ Industria , EQUIPAMENTO PARA PURIFICAÇÃO DE ÁGUA , Unidades de cloro, depuração e bombagem		269,51	168,44							33,69	134,76	33,69	269,51	134,75		-33,69
117	01	99	ABASTECIMENTO PUBLICO E AGUAS RESIDUAIS , EQUIPAMENTO ELECTROMECÂNICO DOS SISTEMAS DE TRATA/FIS-QUIMIC , Outro equipamento de uso especifico		802,46	300,92							100,30	601,84	100,30	802,46	200,62		-100,30
301	04	99	IMOVEIS URBANOS,COM FINALIDADE OPERATIVA,DE DOMINIO PRIVADO , CONSTRUÇÕES DIVERSAS , Outras construções		89.944,87	58.262,02							3.241,18	34.924,03	3.241,18	89.944,87	55.020,84		-3.241,18
Total					91.016,84	58.731,38							3.375,17	35.660,63	3.375,17	91.016,84	55.356,21		-3.375,17

[illegible]

ENTIDADE

MA

MAPA SÍNTESE DOS BENS INVENTARIADOS

Ano : 2017

Página: 16

CONTA IMOBILIZADO : 42.2.2.12

- Outras

Data de Emissão : 2018/03/15

Classificador Geral				Patrimonio inicial		Acrecimos Patrimoniais				Diminuicoes Patrimoniais				Patrimonio Final		Variacao Patrimonial		
Cl.	Tipo	Bem	Designacao			Aquisicoes	Reavaliacoes e outras alteracoes	Grandes reparacoes ou beneficiacoes	Total	Abates	Desvalorizacoes	Amortizacoes		Total	Bruto	Liquido	Bruta	Liquida
				Do exercicio	Acumuladas													
(1)			(2)	(3)	(4)	(5)	(6)	(7)	(8=5+6+7)	(9)	(10)	(11)	(12)	(13=9+10+11)	(14=3+8-9-10)	(15=14-12)	(16=14-3)	(17=15-4)
301	05	99	IMOVEIS URBANOS,COM FINALIDADE OPERATIVA,DE DOMINIO PRIVADO , INFRA-ESTRUTURAS , Outras infra-estruturas	477.474,00	387.947,70							5.968,42	95.494,72	5.968,42	477.474,00	381.979,28		-5.968,42
401	05	99	IMOVEIS URBANOS,COM FINALIDADE OPERATIVA,DE DOMINIO PUBLICO , INFRA-ESTRUTURAS , Outras infra-estruturas	110.824,82	105.283,58							1.385,31	6.926,55	1.385,31	110.824,82	103.898,27		-1.385,31
Total				588.298,82	493.231,28							7.353,73	102.421,27	7.353,73	588.298,82	485.877,55		-7.353,73

ENTIDADE

MA

MAPA SÍNTESE DOS BENS INVENTARIADOS

Ano : 2017

Página: 16

CONTA IMOBILIZADO : 42.3.1

- Máquinas e equipamentos

Data de Emissão : 2018/03/15

Classificador Geral				Patrimonio inicial		Acréscimos Patrimoniais				Diminuições Patrimoniais				Patrimonio Final		Variação Patrimonial			
Cl.	Tipo	Bem	Designacao			Aquisições	Reavaliações e outras alterações	Grandes reparações ou melhorias	Total	Abates	Desvalorizações	Amortizações		Bruto	Liquido	Bruta	Liquida		
				Do exercicio	Acumuladas							Total							
(1)				(2)	(3)	(4)	(5)	(6)	(7)	(8=5+6+7)	(9)	(10)	(11)	(12)	(13=9+10+11)	(14=3+8-9-10)	(15=14-12)	(16=14-3)	(17=15-4)
101	01	09	Equip. Informatico , HARDWARE , Leitores opticos	1.182,00									1.182,00		1.182,00				
101	01	99	Equip. Informatico , HARDWARE , Outro equipamento informático	132,00									132,00		132,00				
103	01	01	Equip. e Material de Escritorio e de Reprografia , MOBILIÁRIO , Armários	458,80									458,80		458,80				
103	01	06	Equip. e Material de Escritorio e de Reprografia , MOBILIÁRIO , Coifres	18,50									18,50		18,50				
103	01	08	Equip. e Material de Escritorio e de Reprografia , MOBILIÁRIO , Estantes	1.124,69									1.124,69		1.124,69				
103	01	10	Equip. e Material de Escritorio e de Reprografia , MOBILIÁRIO , Mesas	1.255,02									1.255,02		1.255,02				
103	01	12	Equip. e Material de Escritorio e de Reprografia , MOBILIÁRIO , Secretárias	265,78									265,78		265,78				
103	01	99	Equip. e Material de Escritorio e de Reprografia , MOBILIÁRIO , Outro mobiliário	280,80									280,80		280,80				
103	02	04	Equip. e Material de Escritorio e de Reprografia , MÁQUINAS E EQUIPAMENTOS DE ESCRITÓRIO , de calcular	220,40									220,40		220,40				
Total				4.937,99									4.937,99		4.937,99				

ENTIDADE

MA

MAPA SÍNTESE DOS BENS INVENTARIADOS

Ano : 2017

Página: 17

CONTA IMOBILIZADO : 42.3.1

- Máquinas e equipamentos

Data de Emissão : 2018/03/15

Classificador Geral				Patrimonio Inicial		Acréscimos Patrimoniais				Diminuições Patrimoniais				Patrimonio Final		Variação Patrimonial			
						Aquisições	Reavaliações e outras alterações	Grandes reparações ou melhorias	Total	Abates	Desvalorizações	Amortizações		Total	Bruto	Líquido	Bruta	Líquida	
Cl.	Tipo	Bem	Designacao									Do exercicio	Acumuladas						
				Bruto	Líquido														
(1)				(2)	(3)	(4)	(5)	(6)	(7)	(8=5+6+7)	(9)	(10)	(11)	(12)	(13=9+10+11)	(14=3+8-9-10)	(15=14-12)	(16=14-3)	(17=15-4)
103	02	08	Equip. e Material de Escritorio e de Reprografia , MÁQUINAS E EQUIPAMENTOS DE ESCRITÓRIO , Furadores	5,00									5,00		5,00				
103	02	11	Equip. e Material de Escritorio e de Reprografia , MÁQUINAS E EQUIPAMENTOS DE ESCRITÓRIO , Outras máquinas e aparelhos	510,00									510,00		510,00				
103	02	99	Equip. e Material de Escritorio e de Reprografia , MÁQUINAS E EQUIPAMENTOS DE ESCRITÓRIO , Outro equipamento e material de escritório	6,50									6,50		6,50				
104	04	99	Equip. p/ Investigacao, de medida e de Utilizacao Tecnica , EQUIPAMENTO DE ANÁLISE QUÍMICA , Outro equipamento de uso especifico	960,00									960,00		960,00				
104	07	01	Equip. p/ Investigacao, de medida e de Utilizacao Tecnica , EQUIPAMENTO DE DESENHO, TOPOGRAFIA E CARTOGRAFIA , Altimetros	54,46									54,46		54,46				
104	08	06	Equip. p/ Investigacao, de medida e de Utilizacao Tecnica , INSTRUMENTOS PARA MEDIDA DO TEMPO , Relógios	1.440,00									1.440,00		1.440,00				
105	06	19	Equip. e Material p/ Servicos de saude , EQUIPAMENTO E MATERIAL P/ SERVIÇOS DE HOTELARIA , Aspiradores	140,00									140,00		140,00				
106	01	01	Equip. e Material Recreativo, Desportivo,Educacao e Cult. , EQUIPAMENTO RECREATIVO, DESPORTIVO, DE EDUCAÇÃO E DE CULTURA , Aparelhos de remar	2.760,00									2.760,00		2.760,00				
106	01	02	Equip. e Material Recreativo, Desportivo,Educacao e Cult. , EQUIPAMENTO RECREATIVO, DESPORTIVO, DE EDUCAÇÃO E DE CULTURA , Aparelhos p/ exercicios (ginástica)	11.801,76									11.801,76		11.801,76				
106	01	07	Equip. e Material Recreativo, Desportivo,Educacao e Cult. , EQUIPAMENTO RECREATIVO, DESPORTIVO, DE EDUCAÇÃO E DE CULTURA , Bicletas	10.658,04									10.658,04		10.658,04				
106	01	15	Equip. e Material Recreativo, Desportivo,Educacao e Cult. , EQUIPAMENTO RECREATIVO, DESPORTIVO, DE EDUCAÇÃO E DE CULTURA , Móveis p/ jardins e piscinas	300,24									300,24		300,24				
106	01	99	Equip. e Material Recreativo, Desportivo,Educacao e Cult. , EQUIPAMENTO RECREATIVO, DESPORTIVO, DE EDUCAÇÃO E DE CULTURA , Outros equipamento especifico	26.740,61		1.728,43			1.728,43			216,05	26.956,66	216,05	28.469,04	1.512,38	1.728,43	1.512,38	
Total				60.314,60		1.728,43			1.728,43			216,05	60.530,65	216,05	62.043,03	1.512,38	1.728,43	1.512,38	

ENTIDADE

MA

MAPA SÍNTESE DOS BENS INVENTARIADOS

Ano : 2017

Página: 18

CONTA IMOBILIZADO : 42.3.1

- Máquinas e equipamentos

Data de Emissão : 2018/03/15

Classificador Geral				Patrimonio inicial		Acrecimos Patrimoniais				Diminuições Patrimoniais				Patrimonio Final		Variação Patrimonial		
						Aquisições	Reavaliações e outras alterações	Grandes reparações ou melhorias	Total	Abates	Desvalorizações	Amortizações		Total	Bruto	Liquido	Bruta	Líquida
Cl.	Tipo	Bem	Designacao									Bruto	Liquido					
				(3)	(4)	(5)	(6)	(7)	(8=5+6+7)	(9)	(10)	(11)	(12)	(13=9+10+11)	(14=3+8-9-10)	(15=14-12)	(16=14-3)	(17=15-4)
106	03	18	Equip. e Material Recreativo, Desportivo,Educacao e Cult. , EQUIPAMENTO E MATERIAL AUDIO VISUAL , Televisores			399,99			399,99			57,14	57,14	57,14	399,99	342,85	399,99	342,85
106	03	99	Equip. e Material Recreativo, Desportivo,Educacao e Cult. , EQUIPAMENTO E MATERIAL AUDIO VISUAL , Outros	149,00									149,00		149,00			
106	04	49	Equip. e Material Recreativo, Desportivo,Educacao e Cult. , INSTRUMENTOS MUSICAIS, INCLUINDO EQUIPAMENTOS DE ORQUESTRA , Sintetizadores de som	4.464,00									4.464,00		4.464,00			
107	04	01	Equip. de Conforto, Higiene e de Utilizacao Comum , EQUIPAMENTO DE AR CONDICIONADO E DE CIRCULAÇÃO AR , Aparelhos de ar condicionado	44.003,91	4.747,00							4.747,00	44.003,91	4.747,00	44.003,91			-4.747,00
107	05	02	Equip. de Conforto, Higiene e de Utilizacao Comum , EQUIPAMENTO DE AQUECIMENTO DE AMBIENTE E AQUECEDORES DE ÁGUA , Aquecedores	149,00									149,00		149,00			
107	05	03	Equip. de Conforto, Higiene e de Utilizacao Comum , EQUIPAMENTO DE AQUECIMENTO DE AMBIENTE E AQUECEDORES DE ÁGUA , Caldeiras	914,51	457,26							114,32	571,57	114,32	914,51	342,94		-114,32
107	05	06	Equip. de Conforto, Higiene e de Utilizacao Comum , EQUIPAMENTO DE AQUECIMENTO DE AMBIENTE E AQUECEDORES DE ÁGUA , Conectores	1.185,00	74,96							74,96	1.185,00	74,96	1.185,00			-74,96
107	05	15	Equip. de Conforto, Higiene e de Utilizacao Comum , EQUIPAMENTO DE AQUECIMENTO DE AMBIENTE E AQUECEDORES DE ÁGUA , Vaporizadores	220,00									220,00		220,00			
107	08	01	Equip. de Conforto, Higiene e de Utilizacao Comum , EQUIPAMENTOS DE LIMPEZA , Aspiradores	8.102,55	627,30							209,10	7.684,35	209,10	8.102,55	418,20		-209,10
107	08	99	Equip. de Conforto, Higiene e de Utilizacao Comum , EQUIPAMENTOS DE LIMPEZA , Outros equipamentos e utensilios de uso especifico	4.878,37	253,62	236,78			236,78			84,55	4.709,30	84,55	5.115,15	405,85	236,78	152,23
107	08	9999	Equip. de Conforto, Higiene e de Utilizacao Comum , EQUIPAMENTOS DE LIMPEZA , Outros equipamentos e utensilios de uso especifico	375,65									375,65		375,65			
107	09	06	Equip. de Conforto, Higiene e de Utilizacao Comum , EQUIPAMENTO SANITÁRIO , Máquinas de desentupir	33.275,00									33.275,00		33.275,00			
Total				158.031,59	6.160,14	2.365,20			2.365,20			5.503,12	157.374,57	5.503,12	160.396,79	3.022,22	2.365,20	-3.137,92

ENTIDADE

MA

MAPA SÍNTESE DOS BENS INVENTARIADOS

Ano : 2017

Página: 19

CONTA IMOBILIZADO : 42.3.1

- Máquinas e equipamentos

Data de Emissão : 2018/03/15

Classificador Geral				Patrimonio inicial		Acrecimentos Patrimoniais				Diminuições Patrimoniais				Patrimonio Final		Variação Patrimonial			
						Aquisições	Reavaliações e outras alterações	Grandes reparações ou melhorias	Total	Abates	Desvalorizações	Amortizações		Total	Bruto	Liquido	Bruta	Liquida	
Cl.	Tipo	Bem	Designacao									Do exercicio	Acumuladas						
				Bruto	Liquido														
(1)				(2)	(3)	(4)	(5)	(6)	(7)	(8=5+6+7)	(9)	(10)	(11)	(12)	(13=9+10+11)	(14=3+8-9-10)	(15=14-12)	(16=14-3)	(17=15-4)
108	01	99	Equip. de transporte, MATERIAL ROLANTE OU DE TRANSPORTE, Outro material e equipamento de transportes	1.545,06		356,70			356,70			44,59	1.589,65	44,59	1.901,76	312,11	356,70	312,11	
108	02	03	Equip. de transporte, EQUIPAMENTO PARA ACONDICIONAMENTO OU EMBALAGEM , Máquinas para acondicionamento ou embalagem			149,45			149,45			21,35	21,35	21,35	149,45	128,10	149,45	128,10	
108	02	99	Equip. de transporte, EQUIPAMENTO PARA ACONDICIONAMENTO OU EMBALAGEM , Outras máquinas e equipamento de uso específico			567,42			567,42			81,06	81,06	81,06	567,42	486,36	567,42	486,36	
109	01	99	Equip. p/ Agricultura e Jardinagem , MÁQUINAS E EQUIPAMENTOS p/ PREPARAÇÃO DO SOLO E COLHEITA , Outros equipamentos, aparelhos e utensílios de uso especific	375,00									375,00		375,00				
109	02	9999	Equip. p/ Agricultura e Jardinagem , EQUIPAMENTOS PARA DEFESA CONTRA AS EPIDEMIAS,DOENÇAS E PRIO , Maquinas	470,00									470,00		470,00				
109	03	02	Equip. p/ Agricultura e Jardinagem , UTENSÍLIOS E FERRAMENTAS PARA JARDINAGEM , Aspersores	3.570,00									3.570,00		3.570,00				
109	03	05	Equip. p/ Agricultura e Jardinagem , UTENSÍLIOS E FERRAMENTAS PARA JARDINAGEM , Tesouras mecânicas	400,00	160,00							80,00	320,00	80,00	400,00	80,00		-80,00	
109	03	0599	Equip. p/ Agricultura e Jardinagem , UTENSÍLIOS E FERRAMENTAS PARA JARDINAGEM , Maquinas	390,00									390,00		390,00				
109	03	06	Equip. p/ Agricultura e Jardinagem , UTENSÍLIOS E FERRAMENTAS PARA JARDINAGEM , Utensílios e ferramentas de uso específico	690,01	345,01							172,51	517,51	172,51	690,01	172,50		-172,51	
109	03	0699	Equip. p/ Agricultura e Jardinagem , UTENSÍLIOS E FERRAMENTAS PARA JARDINAGEM , Maquinas	690,00	517,50							172,50	345,00	172,50	690,00	345,00		-172,50	
109	03	99	Equip. p/ Agricultura e Jardinagem , UTENSÍLIOS E FERRAMENTAS PARA JARDINAGEM , Outros	987,13									987,13		987,13				
109	03	9999	Equip. p/ Agricultura e Jardinagem , UTENSÍLIOS E FERRAMENTAS PARA JARDINAGEM , Outros - Maquinas	771,00									771,00		771,00				
110	01	99	Equip. e Material p/ Industria , EQUIPAMENTO DE PRODUÇÃO E DISTRIBUIÇÃO DE ENERGIA ELÉCTRICA , Outro equipamento de uso específico	1.293,48	1.058,70							32,33	267,11	32,33	1.293,48	1.026,37		-32,33	
110	03	06	Equip. e Material p/ Industria , EQUIPAMENTO PARA PURIFICAÇÃO DE ÁGUA , Outras máquinas de uso específico	4.267,52									4.267,52		4.267,52				
Total				173.480,79	8.241,35	3.438,77			3.438,77			6.107,46	171.346,90	6.107,46	176.919,56	5.572,66	3.438,77	-2.668,69	

ENTIDADE

MA

MAPA SÍNTESE DOS BENS INVENTARIADOS

Ano : 2017

Página: 20

CONTA IMOBILIZADO : 42.3.1

- Máquinas e equipamentos

Data de Emissão : 2018/03/15

Classificador Geral				Patrimonio inicial		Acrecimos Patrimoniais				Diminuições Patrimoniais				Patrimonio Final		Variação Patrimonial						
						Aquisições	Reavaliações e outras alterações	Grandes reparações ou melhorias	Total	Abates	Desvalorizações	Amortizações		Total	Bruto	Liquido	Bruta	Liquida				
Cl.	Tipo	Bem	Designacao	Bruto	Liquido							Do exercicio	Acumuladas									
(1)				(2)				(3)	(4)	(5)	(6)	(7)	(8=5+6+7)	(9)	(10)	(11)	(12)	(13=9+10+11)	(14=3+8-9-10)	(15=14-12)	(16=14-3)	(17=15-4)
110	04	9999	Equip. e Material p/ Industria , CONSTRUÇÕES PRÉ-FABRICADAS E EQUIPAMENTOS P/CONSTRUÇÃO CIVIL , Outros equipamentos e materiais utilizados em constr.civil	37.152,64									37.152,64		37.152,64							
110	15	01	Equip. e Material p/ Industria , EQUIPAMENTO P/TRABALHAR MADEIRA , Berbequins	294,00									294,00		294,00							
110	16	02	Equip. e Material p/ Industria , EQUIPAMENTO P/TRABALHAR METAIS , Equipamento de soldadura	201,49									201,49		201,49							
110	16	10	Equip. e Material p/ Industria , EQUIPAMENTO P/TRABALHAR METAIS , Máquinas para moldar e cortar metais	151,91									151,91		151,91							
110	20	03	Equip. e Material p/ Industria , EQUIPAMENTO P/MANEJO TRANSPORTE DE MATERIAIS , Carros de mão	72,00									72,00		72,00							
110	25	06	Equip. e Material p/ Industria , BOMBAS E COMPRESSORES , Unidades de bombagem	954,27	611,17							136,32	478,42	136,32	954,27	474,85						-136,32
111	02	01	Equip. de Oficina, Ferramentas e Utensílios , FERRAMENTAS E MÁQUINAS-FERRAMENTAS , Ferramentas e Utensílios	6.034,69									6.034,69		6.034,69							
111	02	02	Equip. de Oficina, Ferramentas e Utensílios , FERRAMENTAS E MÁQUINAS-FERRAMENTAS , Máquinas-Ferramentas Ligeiras	35.189,54	17.343,00	282,75			282,75			5.837,55	23.604,09	5.837,55	35.472,29	11.788,20	282,75					-5.554,80
111	02	0299	Equip. de Oficina, Ferramentas e Utensílios , FERRAMENTAS E MÁQUINAS-FERRAMENTAS , Máquinas	2.415,94									2.415,94		2.415,94							
111	02	03	Equip. de Oficina, Ferramentas e Utensílios , FERRAMENTAS E MÁQUINAS-FERRAMENTAS , Máquinas-Ferramentas Pesadas	40.552,72									40.552,72		40.552,72							
111	02	99	Equip. de Oficina, Ferramentas e Utensílios , FERRAMENTAS E MÁQUINAS-FERRAMENTAS , Outros aparelhos e utensílios oficiais	964,85									964,85		964,85							
111	04	03	Equip. de Oficina, Ferramentas e Utensílios , EQUIP. P/ESTAÇÕES DE SERVIÇO OU ABASTECIMENTO DE COMBUSTÍVEL , Macacos hidráulicos	1.283,91									1.283,91		1.283,91							
111	04	99	Equip. de Oficina, Ferramentas e Utensílios , EQUIP. P/ESTAÇÕES DE SERVIÇO OU ABASTECIMENTO DE COMBUSTÍVEL , Outro equipamento de uso específico	7.419,61									7.419,61		7.419,61							
Total				306.168,36	26.195,52	3.721,52			3.721,52				12.081,33	292.054,17	12.081,33	309.889,88	17.835,71	3.721,52			3.721,52	-8.359,81

ENTIDADE

MA

MAPA SÍNTESE DOS BENS INVENTARIADOS

Ano : 2017

Página: 21

CONTA IMOBILIZADO : 42.3.1

- Máquinas e equipamentos

Data de Emissão : 2018/03/15

Classificador Geral				Patrimonio inicial		Acrecimos Patrimoniais				Diminuições Patrimoniais				Patrimonio Final		Variação Patrimonial		
Cl.	Tipo	Ben	Designacao			Aquisições	Reavaliações e outras alterações	Grandes reparações ou melhorias	Total	Abates	Desvalorizações	Amortizações		Bruto	Líquido	Bruta	Líquida	
				Do exercicio	Acumuladas							Total						
(1)				(3)	(4)	(5)	(6)	(7)	(8=5+6+7)	(9)	(10)	(11)	(12)	(13=9+10+11)	(14=3+8-9-10)	(15=14-12)	(16=14-3)	(17=15-4)
112	03	05	Equip. de Sinalizacao, Alarme, Combate a Incendios, ... , SISTEMA DE SINALIZAÇÃO E ALARME , Sirenes	266,94								266,94		266,94				
112	03	99	Equip. de Sinalizacao, Alarme, Combate a Incendios, ... , SISTEMA DE SINALIZAÇÃO E ALARME , Outro equipamento de uso especifico	2.851,40								2.851,40		2.851,40				
117	01	01	ABASTECIMENTO PUBLICO E AGUAS RESIDUAIS , EQUIPAMENTO ELECTROMECAÂNICO DOS SISTEMAS DE TRATA/FIS-QUIMIC , Arejadores	19.414,32	4.853,58							2.426,79	16.987,53	2.426,79	19.414,32	2.426,79		-2.426,79
117	01	08	ABASTECIMENTO PUBLICO E AGUAS RESIDUAIS , EQUIPAMENTO ELECTROMECAÂNICO DOS SISTEMAS DE TRATA/FIS-QUIMIC , Medidores de caudal	2.389,75	298,00							298,00	2.389,75	298,00	2.389,75			-298,00
117	01	99	ABASTECIMENTO PUBLICO E AGUAS RESIDUAIS , EQUIPAMENTO ELECTROMECAÂNICO DOS SISTEMAS DE TRATA/FIS-QUIMIC , Outro equipamento de uso especifico	7.453,17								7.453,17		7.453,17				
117	02	02	ABASTECIMENTO PUBLICO E AGUAS RESIDUAIS , EQUIPAMENTO PARA OS SISTEMAS DE DESINFECÇÃO , Clorómetros	1.616,66								1.616,66		1.616,66				
117	02	99	ABASTECIMENTO PUBLICO E AGUAS RESIDUAIS , EQUIPAMENTO PARA OS SISTEMAS DE DESINFECÇÃO , Outro equipamento de uso especifico	31,17								31,17		31,17				
117	04	99	ABASTECIMENTO PUBLICO E AGUAS RESIDUAIS , EQ. DE VALORIZAÇÃO BIOLOGICA (COMPOSTAGEM E DIG.ANAERÓBICA) , Outro equipamento de uso especifico	220,00								220,00		220,00				
117	05	01	ABASTECIMENTO PUBLICO E AGUAS RESIDUAIS , EQUIPAMENTO DE VALORIZAÇÃO MULTIMATERIAL , Contentores	224.394,06	128.225,16							16.028,17	112.197,07	16.028,17	224.394,06	112.196,99		-16.028,17
117	06	02	ABASTECIMENTO PUBLICO E AGUAS RESIDUAIS , EQ.DE MOVIMENTAÇÃO,COMPACTAÇÃO,PRENSAGEM E CONFINA/ RESIDUOS , Maquinas de movimentação	690,00								690,00		690,00				
117	06	99	ABASTECIMENTO PUBLICO E AGUAS RESIDUAIS , EQ.DE MOVIMENTAÇÃO,COMPACTAÇÃO,PRENSAGEM E CONFINA/ RESIDUOS , Outro equipamento de uso especifico	5.648,25								5.648,25		5.648,25				
118	07	99	OUTROS BENS , MAQUINAS, APARELHOS E FERRAMENTAS , Maquinas e aparelhos não especificados	6.832,33	504,29			1.747,95	1.747,95			1.992,41	8.320,45	1.992,41	8.580,28	259,83	1.747,95	-244,46
202	04	03	VEICULOS A GASOLEO , PESADOS DE PASSAGEIROS , De 2001 até 3000															
Total				577.976,41	160.076,55	3.721,52		1.747,95	5.469,47			32.826,70	450.726,56	32.826,70	583.445,88	132.719,32	5.469,47	-27.357,23

ENTIDADE

MA

MAPA SÍNTESE DOS BENS INVENTARIADOS

Ano : 2017

Página: 22

CONTA IMOBILIZADO : 42.3.1

- Máquinas e equipamentos

Data de Emissão : 2018/03/15

Classificador Geral				Patrimonio inicial		Acrecimentos Patrimoniais				Diminuições Patrimoniais				Patrimonio Final		Variação Patrimonial		
						Aquisições	Reavaliações e outras alterações	Grandes reparações ou melhorias	Total	Abates	Desvalorizações	Amortizações		Bruto	Liquido	Bruta	Liquida	
Cl.	Tipo	Bem	Designacao									Bruto	Liquido					Do exercicio
(1)				(3)	(4)	(5)	(6)	(7)	(8=5+6+7)	(9)	(10)	(11)	(12)	(13=9+10+11)	(14=3+8-9-10)	(15=14-12)	(16=14-3)	(17=15-4)
202	09	01	VEICULOS A GASOLEO , TRACTORES , Agrícolas	67.340,64	9.664,87							5.605,22	63.280,99	5.605,22	67.340,64	4.059,65		-5.605,22
202	09	02	VEICULOS A GASOLEO , TRACTORES , Outros	84.979,53									84.979,53		84.979,53			
Total				730.296,58	169.741,42	3.721,52		1.747,95	5.469,47			38.431,92	598.987,08	38.431,92	735.766,05	136.778,97	5.469,47	-32.962,45

ENTIDADE

MA

MAPA SÍNTESE DOS BENS INVENTARIADOS

Ano : 2017

Página: 22

CONTA IMOBILIZADO : 42.3.2

- Equipamento de transporte escolar

Data de Emissão : 2018/03/15

Classificador Geral				Patrimonio inicial		Acrecimos Patrimoniais				Diminuicoes Patrimoniais				Patrimonio Final		Variacao Patrimonial			
Cl.	Tipo	Ben	Designacao			Aquisicoes	Reavaliacoes e outras alteracoes	Grandes reparacoes ou beneficacoes	Total	Abates	Desvalorizacoes	Amortizacoes		Bruto	Liquido	Bruta	Liquida		
												Do exercicio	Acumuladas					Total	
(1)				(2)	(3)	(4)	(5)	(6)	(7)	(8=5+6+7)	(9)	(10)	(11)	(12)	(13=9+10+11)	(14=3+8-9-10)	(15=14-12)	(16=14-3)	(17=15-4)
106	03	15	Equip. e Material Recreativo, Desportivo,Educacao e Cult. , EQUIPAMENTO E MATERIAL AUDIO VISUAL , Rádios	292,05									292,05		292,05				
201	02	03	VEICULOS A GASOLINA , MISTOS , De 2001 até 3000	15.000,00	11.250,00								1.875,00	5.625,00	1.875,00	15.000,00	9.375,00		-1.875,00
202	01	01	VEICULOS A GASOLEO , LIGEIROS DE PASSAGEIROS , Até 1500 de cilindrada	23.607,50	2.086,00								521,50	22.043,00	521,50	23.607,50	1.564,50		-521,50
202	01	03	VEICULOS A GASOLEO , LIGEIROS DE PASSAGEIROS , De 2001 até 3000	244.701,51	17.525,74								10.627,34	237.803,11	10.627,34	244.701,51	6.898,40		-10.627,34
202	04	03	VEICULOS A GASOLEO , PESADOS DE PASSAGEIROS , De 2001 até 3000	85.967,00	77.370,30			7.118,15	7.118,15				9.387,61	17.984,31	9.387,61	93.085,15	75.100,84	7.118,15	-2.269,46
Total				369.568,06	108.232,04			7.118,15	7.118,15				22.411,45	283.747,47	22.411,45	376.686,21	92.938,74	7.118,15	-15.293,30

ENTIDADE

MA

MAPA SÍNTESE DOS BENS INVENTARIADOS

Ano : 2017

Página: 23

CONTA IMOBILIZADO : 42.3.3

- Equipamento para fornecimento de água/saneamento

Data de Emissão : 2018/03/15

Classificador Geral				Patrimonio inicial		Acrecimos Patrimoniais				Diminuicoes Patrimoniais				Patrimonio Final		Variacao Patrimonial						
						Aquisicoes	Reavaliacoes e outras alteracoes	Grandes reparacoes ou beneficiacoes	Total	Abates	Desvalorizacoes	Amortizacoes		Total	Bruto	Liquido	Bruta	Liquida				
Cl.	Tipo	Ben	Designacao									Bruto	Liquido						Do exercicio	Acumuladas		
(1)				(2)				(3)	(4)	(5)	(6)	(7)	(8=5+6+7)	(9)	(10)	(11)	(12)	(13=9+10+11)	(14=3+8-9-10)	(15=14-12)	(16=14-3)	(17=15-4)
110	25	01	Equip. e Material p/ Industria , BOMBAS E COMPRESSORES , Bombas a motor	876,57								876,57				876,57						
111	02	03	Equip. de Oficina, Ferramentas e Utensilios , FERRAMENTAS E MAQUINAS-FERRAMENTAS , Maquinas-Ferramentas Pesadas	1.157,22								1.157,22				1.157,22						
111	02	99	Equip. de Oficina, Ferramentas e Utensilios , FERRAMENTAS E MAQUINAS-FERRAMENTAS , Outros aparelhos e utensilios oficiais	470,59								470,59				470,59						
117	01	02	ABASTECIMENTO PUBLICO E AGUAS RESIDUAIS , EQUIPAMENTO ELECTROMECHANICO DOS SISTEMAS DE TRATA/FIS-QUIMIC , Bombas de doseamento	10.356,25								10.356,25				10.356,25						
117	01	03	ABASTECIMENTO PUBLICO E AGUAS RESIDUAIS , EQUIPAMENTO ELECTROMECHANICO DOS SISTEMAS DE TRATA/FIS-QUIMIC , Bombas de recirculacao e elevacao	2.001,38								2.001,38				2.001,38						
117	01	08	ABASTECIMENTO PUBLICO E AGUAS RESIDUAIS , EQUIPAMENTO ELECTROMECHANICO DOS SISTEMAS DE TRATA/FIS-QUIMIC , Medidores de caudal	17.232,66	3.602,14							1.173,52	14.804,04	1.173,52	17.232,66	2.428,62					-1.173,52	
117	01	99	ABASTECIMENTO PUBLICO E AGUAS RESIDUAIS , EQUIPAMENTO ELECTROMECHANICO DOS SISTEMAS DE TRATA/FIS-QUIMIC , Outro equipamento de uso especifico	12.847,42	146,21							146,21	12.847,42	146,21	12.847,42						-146,21	
117	02	99	ABASTECIMENTO PUBLICO E AGUAS RESIDUAIS , EQUIPAMENTO PARA OS SISTEMAS DE DESINFECÇÃO , Outro equipamento de uso especifico	1.677,60								1.677,60				1.677,60						
202	01	03	VEICULOS A GASOLEO , LIGEIROS DE PASSAGEIROS , De 2001 até 3000	861,35								861,35				861,35						
202	09	02	VEICULOS A GASOLEO , TRACTORES , Outros																			
Total				47.481,04	3.748,35							1.319,73	45.052,42	1.319,73	47.481,04	2.428,62					-1.319,73	

ENTIDADE

MA

MAPA SÍNTESE DOS BENS INVENTARIADOS

Ano : 2017

Página: 24

CONTA IMOBILIZADO : 42.3.4

- Mobiliário

Data de Emissão : 2018/03/15

Classificador Geral				Patrimonio Inicial		Acréscimos Patrimoniais				Diminuições Patrimoniais				Patrimonio Final		Variação Patrimonial			
						Aquisições	Reavaliações e outras alterações	Grandes reparações ou melhorias	Total	Abates	Desvalorizações	Amortizações		Total	Bruto	Liquido	Bruta	Liquida	
Cl.	Tipo	Bem	Designacao									Do exercicio	Acumuladas						
				Bruto	Liquido														
(1)				(2)	(3)	(4)	(5)	(6)	(7)	(8=5+6+7)	(9)	(10)	(11)	(12)	(13=9+10+11)	(14=3+8-9-10)	(15=14-12)	(16=14-3)	(17=15-4)
103	01	01	Equip. e Material de Escritorio e de Reprografia , MOBILIÁRIO, Armários	249,41									249,41		249,41				
103	01	04	Equip. e Material de Escritorio e de Reprografia , MOBILIÁRIO, Blocos de gavetas	74,82									74,82		74,82				
103	01	05	Equip. e Material de Escritorio e de Reprografia , MOBILIÁRIO, Cadeiras	491,20									491,20		491,20				
103	01	08	Equip. e Material de Escritorio e de Reprografia , MOBILIÁRIO, Estantes	364,14									364,14		364,14				
103	01	10	Equip. e Material de Escritorio e de Reprografia , MOBILIÁRIO, Mesas	4.226,52									4.226,52		4.226,52				
103	01	11	Equip. e Material de Escritorio e de Reprografia , MOBILIÁRIO, Placares	44,89									44,89		44,89				
104	07	99	Equip. p/ Investigacao, de medida e de Utilizacao Tecnica , EQUIPAMENTO DE DESENHO, TOPOGRAFIA E CARTOGRAFIA , Outros instrumentos e materiais de uso especifico	24,94									24,94		24,94				
106	01	99	Equip. e Material Recreativo, Desportivo,Educacao e Cult. , EQUIPAMENTO RECREATIVO, DESPORTIVO, DE EDUCAÇÃO E DE CULTURA , Outros equipamento especifico	42,40									42,40		42,40				
106	02	02	Equip. e Material Recreativo, Desportivo,Educacao e Cult. , EQUIP. DISPOSITIVOS AUXILIARES DE INSTRUÇÃO,INCLUINDO MOBIL. , Ardósias	37,41									37,41		37,41				
106	02	06	Equip. e Material Recreativo, Desportivo,Educacao e Cult. , EQUIP. DISPOSITIVOS AUXILIARES DE INSTRUÇÃO,INCLUINDO MOBIL. , Carteiras Escolares	17.739,45	2.294,40							1.147,20	16.592,25	1.147,20	17.739,45	1.147,20			-1.147,20
106	02	15	Equip. e Material Recreativo, Desportivo,Educacao e Cult. , EQUIP. DISPOSITIVOS AUXILIARES DE INSTRUÇÃO,INCLUINDO MOBIL. , Quadros escolares	1.264,00	350,48							116,80	1.030,32	116,80	1.264,00	233,68			-116,80
106	02	99	Equip. e Material Recreativo, Desportivo,Educacao e Cult. , EQUIP. DISPOSITIVOS AUXILIARES DE INSTRUÇÃO,INCLUINDO MOBIL. , Outros equipamentos e utensilios de uso especifico	101.991,05	6.910,05							2.302,89	97.383,89	2.302,89	101.991,05	4.607,16			-2.302,89
107	01	02	Equip. de Conforto, Higiene e de Utilizacao Comum , MOBILIÁRIO E EQUIPAMENTO COMUM (EXCLUI MOB.ESCRITÓRIO) , Armários	525,00									525,00		525,00				
Total				127.075,23	9.554,93								3.566,89	121.087,19	3.566,89	127.075,23	5.988,04		-3.566,89

ENTIDADE

MA

MAPA SÍNTESE DOS BENS INVENTARIADOS

Ano : 2017

Página: 25

CONTA IMOBILIZADO : 42.3.4

- Mobiliário

Data de Emissão : 2018/03/15

Classificador Geral				Patrimonio Inicial		Acréscimos Patrimoniais				Diminuições Patrimoniais				Patrimonio Final		Variação Patrimonial						
						Aquisições	Reavaliações e outras alterações	Grandes reparações ou melhorias	Total	Abates	Desvalorizações	Amortizações			Bruto	Liquido	Bruta	Líquida				
Cl.	Tipo	Ben	Designacao									Bruto	Liquido						Do exercicio	Acumuladas	Total	
(1)				(2)				(3)	(4)	(5)	(6)	(7)	(8=5+6+7)	(9)	(10)	(11)	(12)	(13=9+10+11)	(14=3+8-9-10)	(15=14-12)	(16=14-3)	(17=15-4)
107	01	13	Equip. de Conforto, Higiene e de Utilizacao Comum, MOBILIÁRIO E EQUIPAMENTO COMUM (EXCLUI MOB.ESCRITÓRIO), Escadas/Escadotes	27,36								27,36				27,36						
107	05	02	Equip. de Conforto, Higiene e de Utilizacao Comum, EQUIPAMENTO DE AQUECIMENTO DE AMBIENTE E AQUECEDORES DE ÁGUA, Aquecedores	14,96								14,96				14,96						
107	06	05	Equip. de Conforto, Higiene e de Utilizacao Comum, EQUIPAMENTO DE COZINHA, Mobiliário de cozinha	846,51								846,51				846,51						
111	01	99	Equip. de Oficina, Ferramentas e Utensílios, MOBILIÁRIO DE OFICINA, Outro mobiliário de uso específico	74,82								74,82				74,82						
Total				128.038,88	9.554,93							3.566,89	122.050,84	3.566,89	128.038,88	5.988,04					-3.566,89	

ENTIDADE

MA

MAPA SÍNTESE DOS BENS INVENTARIADOS

Ano : 2017

Página: 25

CONTA IMOBILIZADO : 42.3.5

- Equipamento Informático

Data de Emissão : 2018/03/15

Classificador Geral				Patrimonio Inicial		Acrecimos Patrimoniais				Diminuicoes Patrimoniais				Patrimonio Final		Variacao Patrimonial			
Cl.	Tipo	Sem	Designacao			Aquisicoes	Reavaliacoes e outras alteracoes	Grandes reparacoes ou beneficiacoes	Total	Abates	Desvalorizacoes	Amortizacoes		Total	Bruto	Liquido	Bruta	Liquida	
				Do exercicio	Acumuladas														
(1)				(2)	(3)	(4)	(5)	(6)	(7)	(8=5+6+7)	(9)	(10)	(11)	(12)	(13=9+10+11)	(14=3+8-9-10)	(15=14-12)	(16=14-3)	(17=15-4)
101	01	01	Equip. Informatico, HARDWARE, Bastidores (armario)	1.218,97	373,60								124,53	969,90	124,53	1.218,97	249,07		-124,53
101	01	02	Equip. Informatico, HARDWARE, Computadores	59.212,05										59.212,05		59.212,05			
101	01	03	Equip. Informatico, HARDWARE, Equipamento de rede	8.587,95										8.587,95		8.587,95			
101	01	06	Equip. Informatico, HARDWARE, HUB	17,57										17,57		17,57			
101	01	07	Equip. Informatico, HARDWARE, Impressoras	2.481,23										2.481,23		2.481,23			
101	01	10	Equip. Informatico, HARDWARE, Microcomputadores	2.358,06										2.358,06		2.358,06			
101	01	13	Equip. Informatico, HARDWARE, Monitores	3.521,41										3.521,41		3.521,41			
101	01	16	Equip. Informatico, HARDWARE, PC portateis	7.241,68										7.241,68		7.241,68			
Total				84.638,92	373,60								124,53	84.389,85	124,53	84.638,92	249,07		-124,53

ENTIDADE

MA

MAPA SÍNTESE DOS BENS INVENTARIADOS

Ano : 2017

Página: 26

CONTA IMOBILIZADO : 42.3.5

- Equipamento Informático

Data de Emissão : 2018/03/15

Classificador Geral				Patrimonio inicial		Acrecimos Patrimoniais				Diminuicoes Patrimoniais				Patrimonio Final		Variacao Patrimonial						
						Aquisicoes	Reavaliacoes e outras alteracoes	Grandes reparacoes ou beneficiacoes	Total	Abates	Desvalorizacoes	Amortizacoes		Total	Bruto	Liquido	Bruta	Liquida				
Cl.	Tipo	Bem	Designacao	Bruto	Liquido							Do exercicio	Acumuladas									
(1)				(2)				(3)	(4)	(5)	(6)	(7)	(8=5+6+7)	(9)	(10)	(11)	(12)	(13=9+10+11)	(14=3+8-9-10)	(15=14-12)	(16=14-3)	(17=15-4)
101	01	18	Equip. Informatico , HARDWARE , Projectores de imagem de ecrã (data display)	633,19								633,19		633,19								
101	01	20	Equip. Informatico , HARDWARE , Scanners (digitalizador de imagem)	189,70								189,70		189,70								
101	01	21	Equip. Informatico , HARDWARE , Teclados	625,87								625,87		625,87								
101	01	26	Equip. Informatico , HARDWARE , Unidades de Controlo	250,46								250,46		250,46								
101	01	27	Equip. Informatico , HARDWARE , Unidades de Disco	256,41								256,41		256,41								
101	01	99	Equip. Informatico , HARDWARE , Outro equipamento informático	9.376,28								9.376,28		9.376,28								
101	02	02	Equip. Informatico , SOFTWARE , Sistemas Operativos	1.943,69								1.943,69		1.943,69								
101	02	03	Equip. Informatico , SOFTWARE , Software de Aplicacoes	19.849,75								19.849,75		19.849,75								
101	02	04	Equip. Informatico , SOFTWARE , Software de Base	2.709,38								2.709,38		2.709,38								
101	02	05	Equip. Informatico , SOFTWARE , Software de Comunicacoes	224,98								224,98		224,98								
101	02	07	Equip. Informatico , SOFTWARE , Sotware de Rede	143,14								143,14		143,14								
101	02	99	Equip. Informatico , SOFTWARE , Outros Softwares	6.419,20	2.079,50							4.339,70		6.419,20	2.079,50							
103	03	01	Equip. e Material de Escritorio e de Reprografia , EQUIPAMENTO DE REPROGRAFIA , Fotocopiadores	99,76								99,76		99,76								
106	02	99	Equip. e Material Recreativo, Desportivo,Educacao e Cult. , EQUIP. DISPOSITIVOS AUXILIARES DE INSTRUÇÃO,INCLUINDO MOBIL. , Outros equipamentos e utensilios de uso especifico	12.874,38	4.800,27							1.600,06	9.674,17	1.600,06	12.874,38	3.200,21					-1.600,06	
106	03	03	Equip. e Material Recreativo, Desportivo,Educacao e Cult. , EQUIPAMENTO E MATERIAL AUDIO VISUAL , Colunas p/ reproducao de som	13,24									13,24		13,24							
112	03	01	Equip. de Sinalizacao, Alarme, Combate a Incendios, ... , SISTEMA DE SINALIZAÇÃO E ALARME , Aparelhos de iluminacao e seguranca	1.228,27									1.228,27		1.228,27							
Total				141.476,62	7.253,37							1.724,59	135.947,84	1.724,59	141.476,62	5.528,78					-1.724,59	

ENTIDADE

MA

MAPA SÍNTESE DOS BENS INVENTARIADOS

Ano : 2017

Pagina: 27

CONTA IMOBILIZADO : 42.3.6

- Equipamentos de iluminação pública

Data de Emissão : 2018/03/15

Classificador Geral				Patrimonio inicial		Acrecimos Patrimoniais				Diminuicoes Patrimoniais				Patrimonio Final		Variacao Patrimonial			
Cl.	Tipo	Bem	Designacao			Aquisicoes	Reavaliacoes e outras alteracoes	Grandes reparacoes ou beneficiacoes	Total	Abates	Desvalorizacoes	Amortizacoes		Bruto	Liquido	Bruta	Liquida		
				Do exercicio	Acumuladas							Total							
(1)				(2)	(3)	(4)	(5)	(6)	(7)	(8=5+6+7)	(9)	(10)	(11)	(12)	(13=9+10+11)	(14=3+8-9-10)	(15=14-12)	(16=14-3)	(17=15-4)
107	03	06	Equip. de Conforto, Higiene e de Utilizacao Comum , EQUIPAMENTO E DISPOSITIVOS DE ILUMINACAO (ELÉTRICOS E NÃO) , Projectores e iluminadores	6.685,50	3.612,86							835,78	3.908,42	835,78	6.685,50	2.777,08			-835,78
118	07	99	OUTROS BENS , MAQUINAS, APARELHOS E FERRAMENTAS , Maquinas e aparelhos não especificados	36.109,02	31.595,39							4.513,63	9.027,26	4.513,63	36.109,02	27.081,76			-4.513,63
Total				42.794,52	35.208,25							5.349,41	12.935,68	5.349,41	42.794,52	29.858,84			-5.349,41

ENTIDADE

MA

MAPA SÍNTESE DOS BENS INVENTARIADOS

Ano : 2017

Pagina: 27

CONTA IMOBILIZADO : 42.3.9

- Equipamento básico diverso

Data de Emissão : 2018/03/15

Classificador Geral				Patrimonio inicial		Acrecimos Patrimoniais				Diminuições Patrimoniais				Patrimonio Final		Variação Patrimonial		
						Aquisições	Reavaliações e outras alterações	Grandes reparações ou beneficiações	Total	Abates	Desvalorizações	Amortizações		Total	Bruto	Líquido	Bruta	Líquida
Cl.	Tipo	Bem	Designacao									Bruto	Líquido					
				(3)	(4)	(5)	(6)	(7)	(8=5+6+7)	(9)	(10)	(11)	(12)	(13=9+10+11)	(14=3+8-9-10)	(15=14-12)	(16=14-3)	(17=15-4)
101	01	08	Equip. Informatico, HARDWARE, Leitores de CD-Rom	23,90									23,90		23,90			
101	01	10	Equip. Informatico, HARDWARE, Microcomputadores	598,56									598,56		598,56			
101	02	99	Equip. Informatico, SOFTWARE, Outros Softwares	3.528,58									3.528,58		3.528,58			
102	01	14	Equip. de Telecomunicacoes, EQUIP.TELECOMUNICAÇÕES E SISTEMAS DE INTERC. DIFUSÃO SONORA, Telemóveis	181,41									181,41		181,41			
102	01	99	Equip. de Telecomunicacoes, EQUIP.TELECOMUNICAÇÕES E SISTEMAS DE INTERC. DIFUSÃO SONORA, Outro material,aparelhos,utensilios e instal. uso especifico	3.582,87	459,17							346,45	3.470,15	346,45	3.582,87	112,72		-346,45
103	01	01	Equip. e Material de Escritorio e de Reprografia, MOBILIÁRIO, Armários	1.108,18									1.108,18		1.108,18			
103	01	04	Equip. e Material de Escritorio e de Reprografia, MOBILIÁRIO, Blocos de gavetas	1.645,85									1.645,85		1.645,85			
103	01	05	Equip. e Material de Escritorio e de Reprografia, MOBILIÁRIO, Cadeiras	4.945,93	321,04							53,50	4.678,39	53,50	4.945,93	267,54		-53,50
Total				15.615,28	780,21							399,95	15.235,02	399,95	15.615,28	380,26		-399,95

ENTIDADE

MA

MAPA SÍNTESE DOS BENS INVENTARIADOS

Ano : 2017

Página: 28

CONTA IMOBILIZADO : 42.3.9

- Equipamento básico diverso

Data de Emissão : 2018/03/15

Classificador Geral				Patrimonio inicial		Acrescimos Patrimoniais				Diminuicoes Patrimoniais				Patrimonio Final		Variacao Patrimonial				
						Aquisicoes	Reavaliacoes e outras alteracoes	Grandes reparacoes ou beneficiacoes	Total	Abates	Desvalorizacoes	Amortizacoes		Total	Bruto	Liquido	Bruta	Liquida		
Cl.	Tipo	Bem	Designacao	Bruto	Liquido							Do exercicio	Acumuladas							
(1)				(2)		(3)	(4)	(5)	(6)	(7)	(8=5+6+7)	(9)	(10)	(11)	(12)	(13=9+10+11)	(14=3+8-9-10)	(15=14-12)	(16=14-3)	(17=15-4)
103	01	07	Equip. e Material de Escritorio e de Reprografia , MOBILIARIO , Divisorias amoviveis	4.824,00	2.909,35									602,95	2.517,60	602,95	4.824,00	2.306,40		-602,95
103	01	10	Equip. e Material de Escritorio e de Reprografia , MOBILIARIO , Mesas	2.525,10											2.525,10		2.525,10			
103	01	12	Equip. e Material de Escritorio e de Reprografia , MOBILIARIO , Secretarias	1.125,57											1.125,57		1.125,57			
103	01	13	Equip. e Material de Escritorio e de Reprografia , MOBILIARIO , Sofas	921,60											921,60		921,60			
103	01	99	Equip. e Material de Escritorio e de Reprografia , MOBILIARIO , Outro mobiliario	28.204,30	15.779,47									3.133,53	15.558,36	3.133,53	28.204,30	12.645,94		-3.133,53
103	02	06	Equip. e Material de Escritorio e de Reprografia , MAQUINAS E EQUIPAMENTOS DE ESCRITORIO , de escrever	9,98											9,98		9,98			
104	06	19	Equip. p/ Investigacao, de medida e de Utilizacao Tecnica , INSTRUMENTOS OPTICOS E EQUIP. FOTOGRAFICO E CINEMATOGRAFICO , Maquinas Fotograficas	574,18											574,18		574,18			
106	01	09	Equip. e Material Recreativo, Desportivo,Educacao e Cult. , EQUIPAMENTO RECREATIVO, DESPORTIVO, DE EDUCACAO E DE CULTURA , Colchoes de ginastica	522,54											522,54		522,54			
106	01	21	Equip. e Material Recreativo, Desportivo,Educacao e Cult. , EQUIPAMENTO RECREATIVO, DESPORTIVO, DE EDUCACAO E DE CULTURA , Tapetes de ginastica	548,68											548,68		548,68			
106	01	99	Equip. e Material Recreativo, Desportivo,Educacao e Cult. , EQUIPAMENTO RECREATIVO, DESPORTIVO, DE EDUCACAO E DE CULTURA , Outros equipamento especifico	16.213,01											16.213,01		16.213,01			
106	02	02	Equip. e Material Recreativo, Desportivo,Educacao e Cult. , EQUIP. DISPOSITIVOS AUXILIARES DE INSTRUCAO,INCLUINDO MOBIL. , Ardosias	3.090,06											3.090,06		3.090,06			
106	02	10	Equip. e Material Recreativo, Desportivo,Educacao e Cult. , EQUIP. DISPOSITIVOS AUXILIARES DE INSTRUCAO,INCLUINDO MOBIL. , Jogos didaticos	2.242,81	335,89										1.906,92		2.242,81	335,89		
106	02	15	Equip. e Material Recreativo, Desportivo,Educacao e Cult. , EQUIP. DISPOSITIVOS AUXILIARES DE INSTRUCAO,INCLUINDO MOBIL. , Quadros escolares	214,48											214,48		214,48			
Total				76.631,59	19.804,92									4.136,43	60.963,10	4.136,43	76.631,59	15.668,49		-4.136,43

ENTIDADE

MA

MAPA SÍNTESE DOS BENS INVENTARIADOS

Ano : 2017

Página: 29

CONTA IMOBILIZADO : 42.3.9

- Equipamento básico diverso

Data de Emissão : 2018/03/15

Classificador Geral				Patrimonio inicial		Acrecimos Patrimoniais				Diminuições Patrimoniais				Patrimonio Final		Variação Patrimonial						
						Aquisições	Reavaliações e outras alterações	Grandes reparações ou melhorias	Total	Abates	Desvalorizações	Amortizações		Total	Bruto	Liquido	Bruta	Liquida				
Cl.	Tipo	Bem	Designacao	Bruto	Liquido							Do exercicio	Acumuladas									
(1)				(2)				(3)	(4)	(5)	(6)	(7)	(8=5+6+7)	(9)	(10)	(11)	(12)	(13=9+10+11)	(14=3+8-9-10)	(15=14-12)	(16=14-3)	(17=15-4)
106	02	19	Equip. e Material Recreativo, Desportivo,Educacao e Cult. , EQUIP. DISPOSITIVOS AUXILIARES DE INSTRUÇÃO,INCLUINDO MOBIL. , Tesouras para trabalhos manuais	1,75								1,75				1,75						
106	02	99	Equip. e Material Recreativo, Desportivo,Educacao e Cult. , EQUIP. DISPOSITIVOS AUXILIARES DE INSTRUÇÃO,INCLUINDO MOBIL. , Outros equipamentos e utensilios de uso específico	2.931,45								2.931,45				2.931,45						
106	03	04	Equip. e Material Recreativo, Desportivo,Educacao e Cult. , EQUIPAMENTO E MATERIAL AUDIO VISUAL , Comandos à distância	89,25								89,25				89,25						
106	03	05	Equip. e Material Recreativo, Desportivo,Educacao e Cult. , EQUIPAMENTO E MATERIAL AUDIO VISUAL , Compact-disc	4.068,05								4.068,05				4.068,05						
106	03	06	Equip. e Material Recreativo, Desportivo,Educacao e Cult. , EQUIPAMENTO E MATERIAL AUDIO VISUAL , Discos	100,00								100,00				100,00						
106	03	10	Equip. e Material Recreativo, Desportivo,Educacao e Cult. , EQUIPAMENTO E MATERIAL AUDIO VISUAL , Gravadores	110,82								110,82				110,82						
106	03	11	Equip. e Material Recreativo, Desportivo,Educacao e Cult. , EQUIPAMENTO E MATERIAL AUDIO VISUAL , Gravadores/reprodutores	299,28								299,28				299,28						
106	03	15	Equip. e Material Recreativo, Desportivo,Educacao e Cult. , EQUIPAMENTO E MATERIAL AUDIO VISUAL , Rádios	59,40								59,40				59,40						
106	03	17	Equip. e Material Recreativo, Desportivo,Educacao e Cult. , EQUIPAMENTO E MATERIAL AUDIO VISUAL , Sistemas video-cassettes	562,64								562,64				562,64						
106	03	18	Equip. e Material Recreativo, Desportivo,Educacao e Cult. , EQUIPAMENTO E MATERIAL AUDIO VISUAL , Televisores	1.196,40								1.196,40				1.196,40						
106	03	99	Equip. e Material Recreativo, Desportivo,Educacao e Cult. , EQUIPAMENTO E MATERIAL AUDIO VISUAL , Outros	7.143,95	168,41							42,10	7.017,64	42,10	7.143,95	126,31					-42,10	
Total				93.194,58	19.973,33							4.178,53	77.399,78	4.178,53	93.194,58	15.794,80					-4.178,53	

ENTIDADE

MA

MAPA SÍNTESE DOS BENS INVENTARIADOS

Ano : 2017

Página: 30

CONTA IMOBILIZADO : 42.3.9

- Equipamento básico diverso

Data de Emissão : 2018/03/15

Classificador Geral				Patrimonio inicial		Acrescimos Patrimoniais				Diminuições Patrimoniais				Patrimonio Final		Variação Patrimonial		
Cl.	Tipo	Bem	Designacao			Aquisições	Reavaliações e outras alterações	Grandes reparações ou beneficiações	Total	Abates	Desvalorizações	Amortizações		Bruto	Liquido	Bruta	Liquida	
				Do exercicio	Acumuladas							Total						
(1)			(2)	(3)	(4)	(5)	(6)	(7)	(8=5+6+7)	(9)	(10)	(11)	(12)	(13=9+10+11)	(14=3+8-9-10)	(15=14-12)	(16=14-3)	(17=15-4)
106	04	07	Equip. e Material Recreativo, Desportivo,Educacao e Cult. , INSTRUMENTOS MUSICAIS, INCLUINDO EQUIPAMENTOS DE ORQUESTRA , Bandalins	3.847,44	2.404,64							480,92	1.923,72	480,92	3.847,44	1.923,72		-480,92
106	04	10	Equip. e Material Recreativo, Desportivo,Educacao e Cult. , INSTRUMENTOS MUSICAIS, INCLUINDO EQUIPAMENTOS DE ORQUESTRA , Bombos	0,36	0,23							0,04	0,17	0,04	0,36	0,19		-0,04
106	04	15	Equip. e Material Recreativo, Desportivo,Educacao e Cult. , INSTRUMENTOS MUSICAIS, INCLUINDO EQUIPAMENTOS DE ORQUESTRA , Clarinetes	5.350,50	3.344,10							668,80	2.675,20	668,80	5.350,50	2.675,30		-668,80
106	04	28	Equip. e Material Recreativo, Desportivo,Educacao e Cult. , INSTRUMENTOS MUSICAIS, INCLUINDO EQUIPAMENTOS DE ORQUESTRA , Flautas	2.298,87	1.436,76							287,34	1.149,45	287,34	2.298,87	1.149,42		-287,34
106	04	47	Equip. e Material Recreativo, Desportivo,Educacao e Cult. , INSTRUMENTOS MUSICAIS, INCLUINDO EQUIPAMENTOS DE ORQUESTRA , Saxofones	6.459,96	4.037,46							807,48	3.229,98	807,48	6.459,96	3.229,98		-807,48
106	04	54	Equip. e Material Recreativo, Desportivo,Educacao e Cult. , INSTRUMENTOS MUSICAIS, INCLUINDO EQUIPAMENTOS DE ORQUESTRA , Trombones	3.571,92	2.232,48							446,48	1.785,92	446,48	3.571,92	1.786,00		-446,48
106	04	55	Equip. e Material Recreativo, Desportivo,Educacao e Cult. , INSTRUMENTOS MUSICAIS, INCLUINDO EQUIPAMENTOS DE ORQUESTRA , Trompas	4.833,90	3.021,21							604,23	2.416,92	604,23	4.833,90	2.416,98		-604,23
106	04	56	Equip. e Material Recreativo, Desportivo,Educacao e Cult. , INSTRUMENTOS MUSICAIS, INCLUINDO EQUIPAMENTOS DE ORQUESTRA , Trompetes	2.822,85	1.764,30							352,85	1.411,40	352,85	2.822,85	1.411,45		-352,85
106	04	57	Equip. e Material Recreativo, Desportivo,Educacao e Cult. , INSTRUMENTOS MUSICAIS, INCLUINDO EQUIPAMENTOS DE ORQUESTRA , Tubas	7.638,30	4.773,94							954,78	3.819,14	954,78	7.638,30	3.819,16		-954,78
106	04	99	Equip. e Material Recreativo, Desportivo,Educacao e Cult. , INSTRUMENTOS MUSICAIS, INCLUINDO EQUIPAMENTOS DE ORQUESTRA , Outros instrumentos e aparelhos musicais	837,34	273,45							54,62	618,51	54,62	837,34	218,83		-54,62
106	05	04	Equip. e Material Recreativo, Desportivo,Educacao e Cult. , LIVROS, PUBLICAÇÕES E DOCUMENTOS , Enciclopédias	5.310,50	5.310,50										5.310,50	5.310,50		
106	05	06	Equip. e Material Recreativo, Desportivo,Educacao e Cult. , LIVROS, PUBLICAÇÕES E DOCUMENTOS , Livros	14.800,16	14.800,16										14.800,16	14.800,16		
Total				150.966,68	63.372,56							8.836,07	96.430,19	8.836,07	150.966,68	54.536,49		-8.836,07

ENTIDADE

MA

MAPA SÍNTESE DOS BENS INVENTARIADOS

Ano : 2017

Página: 31

CONTA IMOBILIZADO : 42.3.9

- Equipamento básico diverso

Data de Emissão : 2018/03/15

Classificador Geral				Patrimonio inicial		Acrescimos Patrimoniais				Diminuições Patrimoniais				Patrimonio Final		Variação Patrimonial			
Cl.	Tipo	Ben	Designacao			Aquisições	Reavaliações e outras alterações	Grandes reparações ou melhorias	Total	Abates	Desvalorizações	Amortizações		Bruto	Liquido	Bruta	Liquida		
				Do exercicio	Acumuladas							Total							
(1)				(2)	(3)	(4)	(5)	(6)	(7)	(8=5+6+7)	(9)	(10)	(11)	(12)	(13=9+10+11)	(14=3+8-9-10)	(15=14-12)	(16=14-3)	(17=15-4)
106	05	99	Equip. e Material Recreativo, Desportivo,Educacao e Cult. , LIVROS, PUBLICAÇÕES E DOCUMENTOS , Outras Publicações e documentos	1.690,92	1.690,92											1.690,92	1.690,92		
106	06	15	Equip. e Material Recreativo, Desportivo,Educacao e Cult. , OBRAS DE ARTE, MÓVEIS ANTIGOS, COLEÇÕES, ANTIGUIDADES , Livros	375,83	375,83											375,83	375,83		
107	01	02	Equip. de Conforto, Higiene e de Utilizacao Comum , MOBILIÁRIO E EQUIPAMENTO COMUM (EXCLUI MOB.ESCRITÓRIO) , Armários	70,00									70,00			70,00			
107	01	13	Equip. de Conforto, Higiene e de Utilizacao Comum , MOBILIÁRIO E EQUIPAMENTO COMUM (EXCLUI MOB.ESCRITÓRIO) , Escadas/Escadotes	107,49	9,37							9,37	107,49	9,37		107,49			-9,37
107	01	99	Equip. de Conforto, Higiene e de Utilizacao Comum , MOBILIÁRIO E EQUIPAMENTO COMUM (EXCLUI MOB.ESCRITÓRIO) , Outro mobiliário e equipamento	3.445,48	1.047,10							360,76	2.759,14	360,76		3.445,48	686,34		-360,76
107	02	15	Equip. de Conforto, Higiene e de Utilizacao Comum , ARTIGOS E UTENSÍLIOS DE DECORAÇÃO E CONFORTO , Quadros e molduras	576,71									576,71			576,71			
107	02	16	Equip. de Conforto, Higiene e de Utilizacao Comum , ARTIGOS E UTENSÍLIOS DE DECORAÇÃO E CONFORTO , Reposteiros, toldos, estores, cortinas e cortinados	1.641,97									1.641,97			1.641,97			
107	02	99	Equip. de Conforto, Higiene e de Utilizacao Comum , ARTIGOS E UTENSÍLIOS DE DECORAÇÃO E CONFORTO , Outros artigos e utensílios	10,15									10,15			10,15			
107	03	99	Equip. de Conforto, Higiene e de Utilizacao Comum , EQUIPAMENTO E DISPOSITIVOS DE ILUMINAÇÃO (ELÉCTRICOS E NÃO) , Outro equipamento e dispositivos de iluminação	202,30		1.877,66			1.877,66			234,71	437,01	234,71		2.079,96	1.642,95	1.877,66	1.642,95
107	04	04	Equip. de Conforto, Higiene e de Utilizacao Comum , EQUIPAMENTO DE AR CONDICIONADO E DE CIRCULAÇÃO AR , Desumidificadores	190,00									190,00			190,00			
107	04	14	Equip. de Conforto, Higiene e de Utilizacao Comum , EQUIPAMENTO DE AR CONDICIONADO E DE CIRCULAÇÃO AR , Ventiladores	56,11									56,11			56,11			
Total				159.333,64	66.495,78	1.877,66			1.877,66			9.440,91	102.278,77	9.440,91		161.211,30	58.932,53	1.877,66	-7.563,25

ENTIDADE

MA

MAPA SÍNTESE DOS BENS INVENTARIADOS

Ano : 2017

Página: 32

CONTA IMOBILIZADO : 42.3.9

- Equipamento básico diverso

Data de Emissão : 2018/03/15

Classificador Geral				Patrimonio inicial		Acrecimentos Patrimoniais				Diminuições Patrimoniais				Patrimonio Final		Variação Patrimonial		
						Aquisições	Reavaliações e outras alterações	Grandes reparações ou melhorias	Total	Abates	Desvalorizações	Amortizações		Total	Bruto	Liquido	Bruta	Liquida
Cl.	Tipo	Bem	Designacao									Bruto	Liquido					
				(3)	(4)	(5)	(6)	(7)	(8=5+6+7)	(9)	(10)	(11)	(12)	(13=9+10+11)	(14=3+8-9-10)	(15=14-12)	(16=14-3)	(17=15-4)
107	04	99	Equip. de Conforto, Higiene e de Utilizacao Comum , EQUIPAMENTO DE AR CONDICIONADO E DE CIRCULAÇÃO AR, Outro equipamento e material de uso especifico	3.054,96									3.054,96		3.054,96			
107	05	02	Equip. de Conforto, Higiene e de Utilizacao Comum , EQUIPAMENTO DE AQUECIMENTO DE AMBIENTE E AQUECEDORES DE ÁGUA , Aquecedores	3.899,19									3.899,19		3.899,19			
107	05	03	Equip. de Conforto, Higiene e de Utilizacao Comum , EQUIPAMENTO DE AQUECIMENTO DE AMBIENTE E AQUECEDORES DE ÁGUA , Caldeiras	2.900,76	1.812,99							362,59	1.450,36	362,59	2.900,76	1.450,40		-362,59
107	05	06	Equip. de Conforto, Higiene e de Utilizacao Comum , EQUIPAMENTO DE AQUECIMENTO DE AMBIENTE E AQUECEDORES DE ÁGUA , Conectores	3.449,98									3.449,98		3.449,98			
107	05	09	Equip. de Conforto, Higiene e de Utilizacao Comum , EQUIPAMENTO DE AQUECIMENTO DE AMBIENTE E AQUECEDORES DE ÁGUA , Fogões de sala	132,18									132,18		132,18			
107	05	99	Equip. de Conforto, Higiene e de Utilizacao Comum , EQUIPAMENTO DE AQUECIMENTO DE AMBIENTE E AQUECEDORES DE ÁGUA , Outro equipamento de uso especifico	34.343,75	22.182,87							4.292,97	16.453,85	4.292,97	34.343,75	17.889,90		-4.292,97
107	06	02	Equip. de Conforto, Higiene e de Utilizacao Comum , EQUIPAMENTO DE COZINHA , Equipamento frigorifico e de refrigeração	1.876,75									1.876,75		1.876,75			
107	06	03	Equip. de Conforto, Higiene e de Utilizacao Comum , EQUIPAMENTO DE COZINHA , Equipamento para preparação e fornecimento de alimentos	70,76									70,76		70,76			
107	06	04	Equip. de Conforto, Higiene e de Utilizacao Comum , EQUIPAMENTO DE COZINHA , Máquinas e aparelhos de cozinha	10.779,70	2.296,51							601,50	9.084,69	601,50	10.779,70	1.695,01		-601,50
107	06	05	Equip. de Conforto, Higiene e de Utilizacao Comum , EQUIPAMENTO DE COZINHA , Mobiliário de cozinha	1.005,55									1.005,55		1.005,55			
107	06	99	Equip. de Conforto, Higiene e de Utilizacao Comum , EQUIPAMENTO DE COZINHA , Outro material, aparelhos e utensilios de uso especifico	5.162,45	2.353,13							588,32	3.397,64	588,32	5.162,45	1.764,81		-588,32
107	08	01	Equip. de Conforto, Higiene e de Utilizacao Comum , EQUIPAMENTOS DE LIMPEZA , Aspiradores	3.331,61	1.023,47							511,74	2.819,88	511,74	3.331,61	511,73		-511,74
Total				229.341,28	96.164,75	1.877,66			1.877,66			15.798,03	148.974,56	15.798,03	231.218,94	82.244,38	1.877,66	-13.920,37

ENTIDADE

MA

MAPA SÍNTESE DOS BENS INVENTARIADOS

Ano : 2017

Página: 33

CONTA IMOBILIZADO : 42.3.9

- Equipamento básico diverso

Data de Emissão : 2018/03/15

Classificador Geral				Patrimonio inicial		Acrecimentos Patrimoniais				Diminuições Patrimoniais				Patrimonio Final		Variação Patrimonial		
						Aquisições	Reavaliações e outras alterações	Grandes reparações ou melhorias	Total	Abates	Desvalorizações	Amortizações		Total	Bruto	Liquido	Bruta	Liquida
Cl.	Tipo	Bem	Designacao	Bruto	Liquido							Do exercicio	Acumuladas					
				(3)	(4)	(5)	(6)	(7)	(8=5+6+7)	(9)	(10)	(11)	(12)	(13=9+10+11)	(14=3+8-9-10)	(15=14-12)	(16=14-3)	(17=15-4)
107	08	04	Equip. de Conforto, Higiene e de Utilizacao Comum , EQUIPAMENTOS DE LIMPEZA , Secadores	2.927,40	1.170,96							585,48	2.341,92	585,48	2.927,40	585,48		-585,48
107	09	01	Equip. de Conforto, Higiene e de Utilizacao Comum , EQUIPAMENTO SANITÁRIO , Bacias	88,70									88,70		88,70			
107	09	99	Equip. de Conforto, Higiene e de Utilizacao Comum , EQUIPAMENTO SANITÁRIO , Outro material de uso especifico															
109	01	99	Equip. p/ Agricultura e Jardinagem , MÁQUINAS E EQUIPAMENTOS P/ PREPARAÇÃO DO SOLO E COLHEITA , Outros equipamentos, aparelhos e utensílios de uso especifico	55,00									55,00		55,00			
109	03	99	Equip. p/ Agricultura e Jardinagem , UTENSÍLIOS E FERRAMENTAS PARA JARDINAGEM , Outros	4.295,40	676,50							135,30	3.754,20	135,30	4.295,40	541,20		-135,30
110	04	03	Equip. e Material p/ Industria , CONSTRUÇÕES PRÉ-FABRICADAS E EQUIPAMENTOS P/CONSTRUÇÃO CIVIL , Cofragens	540,20									540,20		540,20			
110	05	99	Equip. e Material p/ Industria , EQUIPAMENTOS PARA INDÚSTRIA ELÉCTRICA E ELECTRÓNICA , Outro equipamento de uso especifico	2.750,00	785,71							392,86	2.357,15	392,86	2.750,00	392,85		-392,86
110	16	15	Equip. e Material p/ Industria , EQUIPAMENTO P/TRABALHAR METAIS , Tornos	323,72									323,72		323,72			
110	25	99	Equip. e Material p/ Industria , BOMBAS E COMPRESSORES , Outros	4.580,24									4.580,24		4.580,24			
111	01	99	Equip. de Oficina, Ferramentas e Utensílios , MOBILIÁRIO DE OFICINA , Outro mobiliário de uso especifico	515,37	128,85							64,43	450,95	64,43	515,37	64,42		-64,43
111	02	01	Equip. de Oficina, Ferramentas e Utensílios , FERRAMENTAS E MÁQUINAS-FERRAMENTAS , Ferramentas e Utensílios	6.119,25	4.589,44							1.529,81	3.059,62	1.529,81	6.119,25	3.059,63		-1.529,81
111	02	02	Equip. de Oficina, Ferramentas e Utensílios , FERRAMENTAS E MÁQUINAS-FERRAMENTAS , Máquinas-Ferramentas Ligeiras	800,00									800,00		800,00			
111	02	99	Equip. de Oficina, Ferramentas e Utensílios , FERRAMENTAS E MÁQUINAS-FERRAMENTAS , Outros aparelhos e utensílios oficiais															
111	04	05	Equip. de Oficina, Ferramentas e Utensílios , EQUIP. P/ESTAÇÕES DE SERVIÇO OU ABASTECIMENTO DE COMBUSTÍVEL , Máquinas de lubrificação de viaturas	425,92									425,92		425,92			
Total				252.762,48	103.516,21	1.877,66			1.877,66			18.505,91	167.752,18	18.505,91	254.640,14	86.887,96	1.877,66	-16.628,25

ENTIDADE

MA

MAPA SÍNTESE DOS BENS INVENTARIADOS

Ano : 2017

Página: 34

CONTA IMOBILIZADO : 42.3.9

- Equipamento básico diverso

Data de Emissão : 2018/03/15

Classificador Geral				Patrimonio inicial		Acrecimentos Patrimoniais				Diminuições Patrimoniais				Patrimonio Final		Variação Patrimonial																
Cl.	Tipo	Bem	Designacao			Aquisições	Reavaliações e outras alterações	Grandes reparações ou beneficiações	Total	Abates	Desvalorizações	Amortizações		Total	Bruto	Liquido	Bruta	Liquida														
				Do exercicio	Acumuladas																											
(1)			(2)	(3)	(4)	(5)	(6)	(7)	(8=5+6+7)	(9)	(10)	(11)	(12)	(13=9+10+11)	(14=3+8-9-10)	(15=14-12)	(16=14-3)	(17=15-4)														
111	04	99	Equip. de Oficina, Ferramentas e Utensilios , EQUIP. P/ESTAÇÕES DE SERVIÇO OU ABASTECIMENTO DE COMBUSTIVEL , Outro equipamento de uso especifico	1.377,73									1.377,73	1.377,73																		
113	01	99	Equip. Individual (Inc. Vestuario e Calçado) p/ Fins Esp. , EQUIPAMENTO ESPECIAL DE PROTEÇÃO INDIVIDUAL , Outro equipamento de protecção individual																													
115	09	99	EQUIPAMENTO E ARMAMENTO DE DEFESA , ARMAMENTO DIVERSO , Outro armamento e acessorios de uso especifico																679,63							679,63		679,63				
117	05	01	ABASTECIMENTO PUBLICO E AGUAS RESIDUAIS , EQUIPAMENTO DE VALORIZAÇÃO MULTIMATERIAL , Contentores																13.422,14	644,29						279,36	13.057,21	279,36	13.422,14	364,93		-279,36
118	04	02	OUTROS BENS , HERALDICA E HONORIFICA , Bandeiras,guiões,galhardetes,flâmulas e estandartes																2.922,74								2.922,74		2.922,74			
118	07	99	OUTROS BENS , MAQUINAS, APARELHOS E FERRAMENTAS , Maquinas e aparelhos não especificados																2.516,74								2.516,74		2.516,74			
118	08	06	OUTROS BENS , ELEMENTOS DIVERSOS , Taras e vasilhames de outros materiais																29,92								29,92		29,92			
118	08	99	OUTROS BENS , ELEMENTOS DIVERSOS , Outros não especificados																361,75								361,75		361,75			
202	07	03	VEICULOS A GASOLEO , ESPECIAIS , De 2001 até 3000																34.904,07								34.904,07		34.904,07			
Total				308.977,20	104.160,50	1.877,66			1.877,66			18.785,27	223.601,97	18.785,27	310.854,86	87.252,89	1.877,66	-16.907,61														

ENTIDADE

MA

MAPA SÍNTESE DOS BENS INVENTARIADOS

Ano : 2017

Página: 34

CONTA IMOBILIZADO : 42.4.1.01

- Eq.Transp-Veic.Ligeiros de mercadorias

Data de Emissão : 2018/03/15

Classificador Geral				Patrimonio inicial		Acrecimos Patrimoniais				Diminuicoes Patrimoniais				Patrimonio Final		Variacao Patrimonial			
Cl.	Tipo	Bem	Designacao			Aquisicoes	Reavaliacoes e outras alteracoes	Grandes reparacoes ou beneficacoes	Total	Abates	Desvalorizacoes	Amortizacoes		Total	Bruto	Liquido	Bruta	Liquida	
				Do exercicio	Acumuladas														
(1)				(2)	(3)	(4)	(5)	(6)	(7)	(8=5+6+7)	(9)	(10)	(11)	(12)	(13=9+10+11)	(14=3+8-9-10)	(15=14-12)	(16=14-3)	(17=15-4)
201	01	01	VEICULOS A GASOLINA , LIGEIROS DE PASSAGEIROS , Até 1000 de cilindrada	498,80									498,80		498,80				
202	01	02	VEICULOS A GASOLEO , LIGEIROS DE PASSAGEIROS , mais de 1500 até 2000	4.367,37									4.367,37		4.367,37				
Total				4.866,17									4.866,17		4.866,17				

ENTIDADE

MA

MAPA SÍNTESE DOS BENS INVENTARIADOS

Ano : 2017

Página: 35

CONTA IMOBILIZADO : 42.4.1.01

- Eq.Transp-Veic.Ligeiros de mercadorias

Data de Emissão : 2018/03/15

Classificador Geral				Patrimonio inicial		Acrecimos Patrimoniais				Diminuições Patrimoniais				Patrimonio Final		Variação Patrimonial			
						Aquisições	Reavaliações e outras alterações	Grandes reparações ou beneficiações	Total	Abates	Desvalorizações	Amortizações		Total	Bruto	Liquido	Bruta	Liquida	
Cl.	Tipo	Bem	Designacao									Bruto	Liquido						Do exercicio
(1)			(2)		(3)	(4)	(5)	(6)	(7)	(8=5+6+7)	(9)	(10)	(11)	(12)	(13=9+10+11)	(14=3+8-9-10)	(15=14-12)	(16=14-3)	(17=15-4)
202	01	03	VEICULOS A GASOLEO, LIGEIROS DE PASSAGEIROS, De 2001 até 3000		1.995,19								1.995,19		1.995,19				
202	02	02	VEICULOS A GASOLEO, MISTOS, Mais de 1500 até 2000		12.100,00	1.512,50							1.512,50	12.100,00	1.512,50	12.100,00			-1.512,50
202	02	03	VEICULOS A GASOLEO, MISTOS, de 2001 até 3000		73.870,60	15.960,00							2.660,00	60.570,60	2.660,00	73.870,60	13.300,00		-2.660,00
202	02	04	VEICULOS A GASOLEO, MISTOS, Mais de 3000		14.760,00	13.284,00							1.476,00	2.952,00	1.476,00	14.760,00	11.808,00		-1.476,00
Total					107.591,96	30.756,50							5.648,50	82.483,96	5.648,50	107.591,96	25.108,00		-5.648,50

ENTIDADE

MA

MAPA SÍNTESE DOS BENS INVENTARIADOS

Ano : 2017

Página: 35

CONTA IMOBILIZADO : 42.4.1.02

- Eq.Transp-Veic.Ligeiros de passageiros

Data de Emissão : 2018/03/15

Classificador Geral				Patrimonio inicial		Acrescimos Patrimoniais				Diminuições Patrimoniais				Patrimonio Final		Variação Patrimonial			
Cl.	Tipo	Bem	Designacao			Aquisições	Reavaliações e outras alterações	Grandes reparações ou melhorias	Total	Abates	Desvalorizações	Amortizações		Bruto	Liquido	Bruta	Liquida		
				Do exercicio	Acumuladas							Total							
(1)				(2)	(3)	(4)	(5)	(6)	(7)	(8=5+6+7)	(9)	(10)	(11)	(12)	(13=9+10+11)	(14=3+8-9-10)	(15=14-12)	(16=14-3)	(17=15-4)
201	01	02	VEICULOS A GASOLINA, LIGEIROS DE PASSAGEIROS, Mais de 1000 até 1300																
201	05	02	VEICULOS A GASOLINA, TODO-O-TERRENO, Mais de 1500 até 2000	3.750,00	3.125,00							625,00	1.250,00	625,00	3.750,00	2.500,00			-625,00
202	01	01	VEICULOS A GASOLEO, LIGEIROS DE PASSAGEIROS, Até 1500 de cilindrada	48.019,44	8.448,87							3.905,62	43.476,19	3.905,62	48.019,44	4.543,25			-3.905,62
202	01	02	VEICULOS A GASOLEO, LIGEIROS DE PASSAGEIROS, mais de 1500 até 2000																
202	01	03	VEICULOS A GASOLEO, LIGEIROS DE PASSAGEIROS, De 2001 até 3000	136.954,00	1.404,23			1.311,86	1.311,86			2.716,09	138.265,86	2.716,09	138.265,86		1.311,86		-1.404,23
202	05	03	VEICULOS A GASOLEO, TODO-O-TERRENO, De 2001 até 3000	29.308,81	499,84			435,50	435,50			935,34	29.744,31	935,34	29.744,31		435,50		-499,84
Total				218.032,25	13.477,94			1.747,36	1.747,36			8.182,05	212.736,36	8.182,05	219.779,61	7.043,25	1.747,36		-6.434,69

ENTIDADE

MA

MAPA SÍNTESE DOS BENS INVENTARIADOS

Ano : 2017

Página: 36

CONTA IMOBILIZADO : 42.4.1.03

- Eq.Transp-Veic.Liq passageiros - R.Leasing Financ.

Data de Emissão : 2018/03/15

Classificador Geral				Patrimonio inicial		Acrecimos Patrimoniais				Diminuições Patrimoniais				Patrimonio Final		Variação Patrimonial		
						Aquisições	Reavaliações e outras alterações	Grandes reparações ou melhorias	Total	Abates	Desvalorizações	Amortizações		Total	Bruto	Liquido	Bruta	Liquida
Cl.	Tipo	Bem	Designacao									Bruto	Liquido					
				(3)	(4)	(5)	(6)	(7)	(8=5+6+7)	(9)	(10)	(11)	(12)	(13=9+10+11)	(14=3+8-9-10)	(15=14-12)	(16=14-3)	(17=15-4)
202	01	03	VEICULOS A GASOLEO, LIGEIROS DE PASSAGEIROS, De 2001 até 3000	45.000,00	29.700,00							3.825,00	19.125,00	3.825,00	45.000,00	25.875,00		-3.825,00
Total				45.000,00	29.700,00							3.825,00	19.125,00	3.825,00	45.000,00	25.875,00		-3.825,00

ENTIDADE

MA

MAPA SÍNTESE DOS BENS INVENTARIADOS

Ano : 2017

Página: 36

CONTA IMOBILIZADO : 42.4.2.01

- Eq.Transporte - Veículos Pesados de mercadorias

Data de Emissão : 2018/03/15

Classificador Geral				Patrimonio inicial		Acréscimos Patrimoniais				Diminuições Patrimoniais				Patrimonio Final		Variação Patrimonial		
Cl.	Tipo	Bem	Designacao			Aquisições	Reavaliações e outras alterações	Grandes reparações ou beneficiações	Total	Abates	Desvalorizações	Amortizações		Bruto	Liquido	Bruta	Liquida	
				Do exercicio	Acumuladas							Total						
(1)			(2)	(3)	(4)	(5)	(6)	(7)	(8=5+6+7)	(9)	(10)	(11)	(12)	(13=9+10+11)	(14=3+8-9-10)	(15=14-12)	(16=14-3)	(17=15-4)
111	02	03	Equip. de Oficina, Ferramentas e Utensilios , FERRAMENTAS E MAQUINAS-FERRAMENTAS , Máquinas-Ferramentas Pesadas															
202	02	04	VEICULOS A GASOLEO , MISTOS , Mais de 3000	61.398,60	3.621,83							1.810,92	59.587,69	1.810,92	61.398,60	1.810,91		-1.810,92
202	03	03	VEICULOS A GASOLEO , DE CARGA , De 2001 até 3000	36.978,32									36.978,32		36.978,32			
202	03	04	VEICULOS A GASOLEO , DE CARGA , Mais de 3000	4.987,98									4.987,98		4.987,98			
202	09	02	VEICULOS A GASOLEO , TRACTORES , Outros															
206	03	01	VEÍCULOS A OUTROS COMBUSTÍVEIS , MOTOCICLOS , Motociclos (mistura)	1.664,74									1.664,74		1.664,74			
Total				105.029,64	3.621,83							1.810,92	103.218,73	1.810,92	105.029,64	1.810,91		-1.810,92

ENTIDADE

MA

MAPA SÍNTESE DOS BENS INVENTARIADOS

Ano : 2017

Página: 37

CONTA IMOBILIZADO : 42.4.2.02

- Eq. de transporte - Veiculos Pesados de Passageiro

Data de Emissão : 2018/03/15

Classificador Geral				Patrimonio inicial		Acrecimos Patrimoniais				Diminuições Patrimoniais				Patrimonio Final		Variação Patrimonial		
						Aquisições	Reavaliações e outras alterações	Grandes reparações ou beneficiações	Total	Abates	Desvalorizações	Amortizações		Total	Bruto	Liquido	Bruta	Liquida
Cl.	Tipo	Bem	Designacao									Bruto	Liquido					
				(3)	(4)	(5)	(6)	(7)	(8=5+6+7)	(9)	(10)	(11)	(12)	(13=9+10+11)	(14=3+8-9-10)	(15=14-12)	(16=14-3)	(17=15-4)
202	04	04	VEICULOS A GASOLEO , PESADOS DE PASSAGEIROS , Mais de 3000	109.002,77				4.058,22	4.058,22			4.058,22	113.060,99	4.058,22	113.060,99		4.058,22	
Total				109.002,77				4.058,22	4.058,22			4.058,22	113.060,99	4.058,22	113.060,99		4.058,22	

ENTIDADE

MA

MAPA SÍNTESE DOS BENS INVENTARIADOS

Ano : 2017

Página: 37

CONTA IMOBILIZADO : 42.4.3

- Eq.Transporte - Motociclos

Data de Emissão : 2018/03/15

Classificador Geral				Patrimonio inicial		Acréscimos Patrimoniais				Diminuições Patrimoniais				Patrimonio Final		Variação Patrimonial		
						Aquisições	Reavaliações e outras alterações	Grandes reparações ou beneficiações	Total	Abates	Desvalorizações	Amortizações		Total	Bruto	Liquido	Bruta	Liquida
Cl.	Tipo	Bem	Designacao	Bruto	Liquido							Do exercicio	Acumuladas					
				(3)	(4)	(5)	(6)	(7)	(8=5+6+7)	(9)	(10)	(11)	(12)	(13=9+10+11)	(14=3+8-9-10)	(15=14-12)	(16=14-3)	(17=15-4)
201	08	01	VEICULOS A GASOLINA , MOTOS E MOTOCICLOS , Até 50 de cilindrada	49,88									49,88		49,88			
Total				49,88									49,88		49,88			

ENTIDADE

MA

MAPA SÍNTESE DOS BENS INVENTARIADOS

Ano : 2017

Página: 37

CONTA IMOBILIZADO : 42.5

- Ferramentas e utensilios

Data de Emissão : 2018/03/15

Classificador Geral				Patrimonio inicial		Acrecimos Patrimoniais				Diminuições Patrimoniais				Patrimonio Final		Variação Patrimonial				
						Aquisições	Reavaliações e outras alterações	Grandes reparações ou beneficiações	Total	Abates	Desvalorizações	Amortizações			Bruto	Liquido	Bruta	Liquida		
Cl.	Tipo	Bem	Designacao									Bruto	Liquido						Do exercicio	Acumuladas
(1)				(2)		(3)	(4)	(5)	(6)	(7)	(8=5+6+7)	(9)	(10)	(11)	(12)	(13=9+10+11)	(14=3+8-9-10)	(15=14-12)	(16=14-3)	(17=15-4)
101	01	27	Equip. Informatico , HARDWARE , Unidades de Disco	51,66	12,91									12,91	51,66	12,91	51,66			-12,91
103	02	08	Equip. e Material de Escritorio e de Reprografia , MÁQUINAS E EQUIPAMENTOS DE ESCRITÓRIO , Furadores	49,90	6,23									6,23	49,90	6,23	49,90			-6,23
Total				101,56	19,14									19,14	101,56	19,14	101,56			-19,14

ENTIDADE

MA

MAPA SÍNTESE DOS BENS INVENTARIADOS

Ano : 2017

Página: 38

CONTA IMOBILIZADO : 42.5

- Ferramentas e utensílios

Data de Emissão : 2018/03/15

Classificador Geral				Patrimonio inicial		Acrecimentos Patrimoniais				Diminuições Patrimoniais				Patrimonio Final		Variação Patrimonial				
						Aquisições	Reavaliações e outras alterações	Grandes reparações ou melhorias	Total	Abates	Desvalorizações	Amortizações		Total	Bruto	Líquido	Bruta	Líquida		
Cl.	Tipo	Bem	Designação									Bruto	Líquido						Do exercício	Acumuladas
(1)				(2)		(3)	(4)	(5)	(6)	(7)	(8=5+6+7)	(9)	(10)	(11)	(12)	(13=9+10+11)	(14=3+8-9-10)	(15=14-12)	(16=14-3)	(17=15-4)
104	04	12	Equip. p/ Investigacao, de medida e de Utilizacao Tecnica , EQUIPAMENTO DE ANÁLISE QUÍMICA , Equipamento de ensaio bacteriológico da água	33,00	6,60									6,60	33,00	6,60	33,00			-6,60
104	06	11	Equip. p/ Investigacao, de medida e de Utilizacao Tecnica , INSTRUMENTOS ÓPTICOS E EQUIP. FOTOGRÁFICO E CINEMATOGRAFICO , Estojos	67,65	38,66									9,67	38,66	9,67	67,65	28,99		-9,67
104	06	12	Equip. p/ Investigacao, de medida e de Utilizacao Tecnica , INSTRUMENTOS ÓPTICOS E EQUIP. FOTOGRÁFICO E CINEMATOGRAFICO , Flashes	356,70	142,68									71,34	285,36	71,34	356,70	71,34		-71,34
104	06	19	Equip. p/ Investigacao, de medida e de Utilizacao Tecnica , INSTRUMENTOS ÓPTICOS E EQUIP. FOTOGRÁFICO E CINEMATOGRAFICO , Máquinas Fotográficas	2.742,35	519,06									259,53	2.482,82	259,53	2.742,35	259,53		-259,53
104	06	22	Equip. p/ Investigacao, de medida e de Utilizacao Tecnica , INSTRUMENTOS ÓPTICOS E EQUIP. FOTOGRÁFICO E CINEMATOGRAFICO , Objectivas, lentes e óculos	596,55	238,62									119,31	477,24	119,31	596,55	119,31		-119,31
104	06	27	Equip. p/ Investigacao, de medida e de Utilizacao Tecnica , INSTRUMENTOS ÓPTICOS E EQUIP. FOTOGRÁFICO E CINEMATOGRAFICO , Tripés	183,27	73,31									36,66	146,62	36,66	183,27	36,65		-36,66
107	01	08	Equip. de Conforto, Higiene e de Utilizacao Comum , MOBILIÁRIO E EQUIPAMENTO COMUM (EXCLOI MOB.ESCRITÓRIO) , CamasCAMAS	3.526,55											3.526,55		3.526,55			
107	01	13	Equip. de Conforto, Higiene e de Utilizacao Comum , MOBILIÁRIO E EQUIPAMENTO COMUM (EXCLOI MOB.ESCRITÓRIO) , Escadas/Escadotes	58,36											58,36		58,36			
107	03	99	Equip. de Conforto, Higiene e de Utilizacao Comum , EQUIPAMENTO E DISPOSITIVOS DE ILUMINAÇÃO (ELÉCTRICOS E NÃO) , Outro equipamento e dispositivos de iluminação	15,50											15,50		15,50			
107	06	04	Equip. de Conforto, Higiene e de Utilizacao Comum , EQUIPAMENTO DE COZINHA , Máquinas e aparelhos de cozinha	1.050,47											1.050,47		1.050,47			
109	01	06	Equip. p/ Agricultura e Jardinagem , MÁQUINAS E EQUIPAMENTOS P/ PREPARAÇÃO DO SOLO E COLHEITA , Enxadas	51,50	25,70									6,45	32,25	6,45	51,50	19,25		-6,45
Total				8.783,46	1.063,77									528,70	8.248,39	528,70	8.783,46	535,07		-528,70

ENTIDADE

MA

MAPA SÍNTESE DOS BENS INVENTARIADOS

Ano : 2017

Página: 39

CONTA IMOBILIZADO : 42.5

- Ferramentas e utensílios

Data de Emissão : 2018/03/15

Classificador Geral				Patrimonio inicial		Acrecimos Patrimoniais				Diminuições Patrimoniais				Patrimonio Final		Variação Patrimonial						
						Aquisições	Reavaliações e outras alterações	Grandes reparações ou melhorias	Total	Abates	Desvalorizações	Amortizações		Total	Bruto	Líquido	Bruta	Líquida				
Cl.	Tipo	Bem	Designacao	Bruto	Líquido							Do exercicio	Acumuladas									
(1)				(2)				(3)	(4)	(5)	(6)	(7)	(8=5+6+7)	(9)	(10)	(11)	(12)	(13=9+10+11)	(14=3+8-9-10)	(15=14-12)	(16=14-3)	(17=15-4)
109	01	99	Equip. p/ Agricultura e Jardinagem , MÁQUINAS E EQUIPAMENTOS P/ PREPARAÇÃO DO SOLO E COLHEITA , Outros equipamentos, aparelhos e utensílios de uso específico	578,32								578,32		578,32								
109	01	9999	Equip. p/ Agricultura e Jardinagem , MÁQUINAS E EQUIPAMENTOS P/ PREPARAÇÃO DO SOLO E COLHEITA , Outros equipamentos, aparelhos e utensílios de uso específico - VIAT	450,45								450,45		450,45								
109	02	06	Equip. p/ Agricultura e Jardinagem , EQUIPAMENTOS PARA DEFESA CONTRA AS EPIDEMIAS,DOENÇAS E FRIO , Nebulizadores	430,33	344,26							86,07	172,14	86,07	430,33	258,19						-86,07
109	02	07	Equip. p/ Agricultura e Jardinagem , EQUIPAMENTOS PARA DEFESA CONTRA AS EPIDEMIAS,DOENÇAS E FRIO , Pulverizadores	1.708,92	252,00							252,00	1.708,92	252,00	1.708,92							-252,00
109	02	99	Equip. p/ Agricultura e Jardinagem , EQUIPAMENTOS PARA DEFESA CONTRA AS EPIDEMIAS,DOENÇAS E FRIO , Outro equipamento de uso específico	79,95	45,69							11,42	45,68	11,42	79,95	34,27						-11,42
109	03	03	Equip. p/ Agricultura e Jardinagem , UTENSÍLIOS E FERRAMENTAS PARA JARDINAGEM , Cortadores	1.099,99	719,99							220,00	600,00	220,00	1.099,99	499,99						-220,00
109	03	0399	Equip. p/ Agricultura e Jardinagem , UTENSÍLIOS E FERRAMENTAS PARA JARDINAGEM , Maquinas																			
109	03	0499	Equip. p/ Agricultura e Jardinagem , UTENSÍLIOS E FERRAMENTAS PARA JARDINAGEM , Segadeiras de relva - Maquina	615,01	492,01							123,00	246,00	123,00	615,01	369,01						-123,00
109	03	06	Equip. p/ Agricultura e Jardinagem , UTENSÍLIOS E FERRAMENTAS PARA JARDINAGEM , Utensílios e ferramentas de uso específico	398,36	41,86							13,53	370,03	13,53	398,36	28,33						-13,53
109	03	99	Equip. p/ Agricultura e Jardinagem , UTENSÍLIOS E FERRAMENTAS PARA JARDINAGEM , Outros	708,50	12,55							4,18	700,13	4,18	708,50	8,37						-4,18
110	01	99	Equip. e Material p/ Industria , EQUIPAMENTO DE PRODUÇÃO E DISTRIBUIÇÃO DE ENERGIA ELÉCTRICA , Outro equipamento de uso específico	49,88	30,00							1,26	21,14	1,26	49,88	28,74						-1,26
110	01	9999	Equip. e Material p/ Industria , EQUIPAMENTO DE PRODUÇÃO E DISTRIBUIÇÃO DE ENERGIA ELÉCTRICA , Outro equipamento de uso específico	24,94	15,00							0,63	10,57	0,63	24,94	14,37						-0,63
110	03	05	Equip. e Material p/ Industria , EQUIPAMENTO PARA PURIFICAÇÃO DE ÁGUA , Unidades de cloro, depuração e bombagem	113,75									113,75		113,75							
Total				15.041,86	3.017,13							1.240,79	13.265,52	1.240,79	15.041,86	1.776,34						-1.240,79

ENTIDADE

MA

MAPA SÍNTESE DOS BENS INVENTARIADOS

Ano : 2017

Página: 40

CONTA IMOBILIZADO : 42.5

- Ferramentas e utensílios

Data de Emissão : 2018/03/15

Classificador Geral				Patrimonio inicial		Acrecimos Patrimoniais				Diminuições Patrimoniais				Patrimonio Final		Variação Patrimonial		
						Aquisições	Reavaliações e outras alterações	Grandes reparações ou melhorias	Total	Abates	Desvalorizações	Amortizações		Total	Bruto	Liquido	Bruta	Liquida
Cl.	Tipo	Bem	Designacao	Bruto	Liquido							Do exercicio	Acumuladas					
				(3)	(4)	(5)	(6)	(7)	(8=5+6+7)	(9)	(10)	(11)	(12)	(13=9+10+11)	(14=3+8-9-10)	(15=14-12)	(16=14-3)	(17=15-4)
110	15	01	Equip. e Material p/ Industria , EQUIPAMENTO P/TRABALHAR MADEIRA , Berbequins	99,76									99,76		99,76			
110	15	99	Equip. e Material p/ Industria , EQUIPAMENTO P/TRABALHAR MADEIRA , Outras máquinas e instrumentos de uso específico	326,00									326,00		326,00			
110	16	10	Equip. e Material p/ Industria , EQUIPAMENTO P/TRABALHAR METAIS , Máquinas para moldar e cortar metais	56,91									56,91		56,91			
110	16	15	Equip. e Material p/ Industria , EQUIPAMENTO P/TRABALHAR METAIS , Tornos	62,00									62,00		62,00			
110	16	99	Equip. e Material p/ Industria , EQUIPAMENTO P/TRABALHAR METAIS , Outras máquinas e aparelhos de uso específico	9,98									9,98		9,98			
110	21	99	Equip. e Material p/ Industria , EQUIPAMENTO P/INDÚSTRIA AGRÍCOLA PECUÁRIA , Outro equipamento utilizado na indústria agrícola	2.187,00	553,50							138,38	1.771,88	138,38	2.187,00	415,12		-138,38
110	25	01	Equip. e Material p/ Industria , BOMBAS E COMPRESSORES , Bombas a motor	15,00									15,00		15,00			
110	25	99	Equip. e Material p/ Industria , BOMBAS E COMPRESSORES , Outros	99,76									99,76		99,76			
111	01	02	Equip. de Oficina, Ferramentas e Utensílios , MOBILIÁRIO DE OFICINA , Cavaletes	391,64	17,50							17,50	391,64	17,50	391,64			-17,50
111	01	99	Equip. de Oficina, Ferramentas e Utensílios , MOBILIÁRIO DE OFICINA , Outro mobiliário de uso específico	438,06		275,87			275,87			34,48	472,54	34,48	713,93	241,39	275,87	241,39
111	02	01	Equip. de Oficina, Ferramentas e Utensílios , FERRAMENTAS E MÁQUINAS-FERRAMENTAS , Ferramentas e Utensílios	4.147,84	900,98							450,50	3.697,36	450,50	4.147,84	450,48		-450,50
111	02	02	Equip. de Oficina, Ferramentas e Utensílios , FERRAMENTAS E MÁQUINAS-FERRAMENTAS , Máquinas-Ferramentas Ligeiras	17.120,79	2.693,70							897,90	15.324,99	897,90	17.120,79	1.795,80		-897,90
111	02	99	Equip. de Oficina, Ferramentas e Utensílios , FERRAMENTAS E MÁQUINAS-FERRAMENTAS , Outros aparelhos e utensílios oficiais	9.857,39		12,39			12,39			3,10	9.860,49	3,10	9.869,78	9,29	12,39	9,29
111	03	07	Equip. de Oficina, Ferramentas e Utensílios , FERRAMENTAS DE MEDIDA,CALIBRADORES E FERRAMENTAS ESPE.PRECIS , Paquímetros	38,65									38,65		38,65			
Total				49.892,64	7.182,81	288,26			288,26			2.782,65	45.492,48	2.782,65	50.180,90	4.688,42	288,26	-2.494,39

ENTIDADE

MA

MAPA SÍNTESE DOS BENS INVENTARIADOS

Ano : 2017

Página: 41

CONTA IMOBILIZADO : 42.5

- Ferramentas e utensílios

Data de Emissão : 2018/03/15

Classificador Geral				Patrimonio Inicial		Acréscimos Patrimoniais				Diminuições Patrimoniais				Patrimonio Final		Variação Patrimonial		
Cl.	Tipo	Bem	Designacao			Aquisições	Reavaliações e outras alterações	Grandes reparações ou beneficiações	Total	Abates	Desvalorizações	Amortizações		Total	Bruto	Liquido	Bruta	Liquida
				Bruto	Liquido							Do exercicio	Acumuladas					
(1)			(2)	(3)	(4)	(5)	(6)	(7)	(8=5+6+7)	(9)	(10)	(11)	(12)	(13=9+10+11)	(14=3+8-9-10)	(15=14-12)	(16=14-3)	(17=15-4)
111	03	99	Equip. de Oficina, Ferramentas e Utensilios , FERRAMENTAS DE MEDIDA,CALIBRADORES E FERRAMENTAS ESPE.PRECIS , Outras ferramentas e utensilios de precisão	4.892,68	7,90							7,90	4.892,68	7,90	4.892,68			-7,90
111	03	9999	Equip. de Oficina, Ferramentas e Utensilios , FERRAMENTAS DE MEDIDA,CALIBRADORES E FERRAMENTAS ESPE.PRECIS , Outras ferramentas e utensilios de precisão - viat	29,93									29,93		29,93			
111	04	03	Equip. de Oficina, Ferramentas e Utensilios , EQUIP. P/ESTAÇÕES DE SERVIÇO OU ABASTECIMENTO DE COMBUSTIVEL , Macacos hidráulicos	130,78									130,78		130,78			
112	01	03	Equip. de Sinalizacao, Alarme, Combate a Incendios, ... , EQUIPAMENTO DE COMBATE A INCÊNDIOS , Extintores															
112	03	06	Equip. de Sinalizacao, Alarme, Combate a Incendios, ... , SISTEMA DE SINALIZAÇÃO E ALARME , Triângulos de pré-sinalização	69,38	52,04							8,67	26,01	8,67	69,38	43,37		-8,67
112	03	99	Equip. de Sinalizacao, Alarme, Combate a Incendios, ... , SISTEMA DE SINALIZAÇÃO E ALARME , Outro equipamento de uso especifico	247,97	198,38							49,60	99,19	49,60	247,97	148,78		-49,60
113	01	08	Equip. Individual (Inc. Vestuario e Calçado) p/ Pins Esp. , EQUIPAMENTO ESPECIAL DE PROTEÇÃO INDIVIDUAL , Coletes reflectores	14,50									14,50		14,50			
113	01	10	Equip. Individual (Inc. Vestuario e Calçado) p/ Pins Esp. , EQUIPAMENTO ESPECIAL DE PROTEÇÃO INDIVIDUAL , Máscaras	39,24									39,24		39,24			
113	01	12	Equip. Individual (Inc. Vestuario e Calçado) p/ Pins Esp. , EQUIPAMENTO ESPECIAL DE PROTEÇÃO INDIVIDUAL , Protectores Diversos	2,85									2,85		2,85			
117	01	02	ABASTECIMENTO PUBLICO E AGUAS RESIDUAIS , EQUIPAMENTO ELECTROMECHANICO DOS SISTEMAS DE TRATA/FIS-QUIMIC , Bombas de doseamento	5.132,74									5.132,74		5.132,74			
117	01	03	ABASTECIMENTO PUBLICO E AGUAS RESIDUAIS , EQUIPAMENTO ELECTROMECHANICO DOS SISTEMAS DE TRATA/FIS-QUIMIC , Bombas de recirculação e elevação	1.782,74									1.782,74		1.782,74			
117	01	08	ABASTECIMENTO PUBLICO E AGUAS RESIDUAIS , EQUIPAMENTO ELECTROMECHANICO DOS SISTEMAS DE TRATA/FIS-QUIMIC , Medidores de caudal	29.529,14	986,50							370,50	28.913,14	370,50	29.529,14	616,00		-370,50
Total				91.764,59	8.427,63	288,26			288,26			3.219,32	86.556,28	3.219,32	92.052,85	5.496,57	288,26	-2.931,06

ENTIDADE

MA

MAPA SÍNTESE DOS BENS INVENTARIADOS

Ano : 2017

Página: 42

CONTA IMOBILIZADO : 42.5

- Ferramentas e utensílios

Data de Emissão : 2018/03/15

Classificador Geral				Patrimonio inicial		Acrecimentos Patrimoniais				Diminuições Patrimoniais				Patrimonio Final		Variação Patrimonial		
Cl.	Tipo	Ben	Designacao			Aquisições	Reavaliações e outras alterações	Grandes reparações ou beneficiações	Total	Abates	Desvalorizações	Amortizações		Bruto	Liquido	Bruta	Liquida	
				Do exercicio	Acumuladas							Total						
(1)			(2)	(3)	(4)	(5)	(6)	(7)	(8=5+6+7)	(9)	(10)	(11)	(12)	(13=9+10+11)	(14=3+8-9-10)	(15=14-12)	(16=14-3)	(17=15-4)
117	01	99	ABASTECIMENTO PUBLICO E AGUAS RESIDUAIS , EQUIPAMENTO ELECTROMECAÂNICO DOS SISTEMAS DE TRATA/FIS-QUIMIC , Outro equipamento de uso especifico	986,84									986,84		986,84			
118	07	03	OUTROS BENS , MAQUINAS, APARELHOS E FERRAMENTAS , Ferramentas e utensilios	72,50									72,50		72,50			
118	07	99	OUTROS BENS , MAQUINAS, APARELHOS E FERRAMENTAS , Maquinas e aparelhos não especificados	816,25									816,25		816,25			
118	08	99	OUTROS BENS , ELEMENTOS DIVERSOS , Outros não especificados	1.305,53									1.305,53		1.305,53			
202	01	03	VEICULOS A GASOLEO , LIGEIROS DE PASSAGEIROS , De 2001 até 3000	730,66									730,66		730,66			
202	09	02	VEICULOS A GASOLEO , TRACTORES , Outros	579,77									579,77		579,77			
Total				96.256,14	8.427,63	288,26			288,26			3.219,32	91.047,83	3.219,32	96.544,40	5.496,57	288,26	-2.931,06

ENTIDADE

MA

MAPA SÍNTESE DOS BENS INVENTARIADOS

Ano : 2017

Página: 42

CONTA IMOBILIZADO : 42.6.1

- Eq.Administrativo - Mobiliário

Data de Emissão : 2018/03/15

Classificador Geral				Patrimonio inicial		Acréscimos Patrimoniais				Diminuições Patrimoniais				Patrimonio Final		Variação Patrimonial		
Cl.	Tipo	Bem	Designacao			Aquisições	Reavaliações e outras alterações	Grandes reparações ou beneficiações	Total	Abates	Desvalorizações	Amortizações		Total	Bruto	Liquido	Bruta	Liquida
				Do exercicio	Acumuladas													
(1)			(2)	(3)	(4)	(5)	(6)	(7)	(8=5+6+7)	(9)	(10)	(11)	(12)	(13=9+10+11)	(14=3+8-9-10)	(15=14-12)	(16=14-3)	(17=15-4)
101	01	01	Equip. Informatico , HARDWARE , Bastidores (armário)	199,52									199,52		199,52			
103	01	01	Equip. e Material de Escritorio e de Reprografia , MOBILIARIO , Armários	53.019,45	607,08							101,19	52.513,56	101,19	53.019,45	505,89		-101,19
103	01	03	Equip. e Material de Escritorio e de Reprografia , MOBILIARIO , Biombos	872,30	654,22							109,04	327,12	109,04	872,30	545,18		-109,04
103	01	04	Equip. e Material de Escritorio e de Reprografia , MOBILIARIO , Blocos de gavetas	12.716,62									12.716,62		12.716,62			
103	01	05	Equip. e Material de Escritorio e de Reprografia , MOBILIARIO , Cadeiras	13.689,24	3.779,40							629,96	10.539,80	629,96	13.689,24	3.149,44		-629,96
103	01	06	Equip. e Material de Escritorio e de Reprografia , MOBILIARIO , Cofres	1.868,30									1.868,30		1.868,30			
103	01	08	Equip. e Material de Escritorio e de Reprografia , MOBILIARIO , Estantes	41.056,21	2.026,72							337,80	39.367,29	337,80	41.056,21	1.688,92		-337,80
Total				123.421,64	7.067,42							1.177,99	117.532,21	1.177,99	123.421,64	5.889,43		-1.177,99

ENTIDADE

MA

MAPA SÍNTESE DOS BENS INVENTARIADOS

Ano : 2017

Página: 43

CONTA IMOBILIZADO : 42.6.1

- Eq.Administrativo - Mobiliário

Data de Emissão : 2018/03/15

Classificador Geral				Patrimonio inicial		Acrecimentos Patrimoniais				Diminuições Patrimoniais				Patrimonio Final		Variação Patrimonial		
						Aquisições	Reavaliações e outras alterações	Grandes reparações ou melhorias	Total	Abates	Desvalorizações	Amortizações		Total	Bruto	Liquido	Bruta	Liquida
Cl.	Tipo	Bem	Designacao									Do exercicio	Acumuladas					
				Bruto	Liquido													
(1)				(3)	(4)	(5)	(6)	(7)	(8=5+6+7)	(9)	(10)	(11)	(12)	(13=9+10+11)	(14=3+8-9-10)	(15=14-12)	(16=14-3)	(17=15-4)
103	01	09	Equip. e Material de Escritorio e de Reprografia , MOBILIÁRIO , Ficheiros	318,92								318,92		318,92				
103	01	10	Equip. e Material de Escritorio e de Reprografia , MOBILIÁRIO , Mesas	23.200,45								23.200,45		23.200,45				
103	01	11	Equip. e Material de Escritorio e de Reprografia , MOBILIÁRIO , Placares	1.018,64								1.018,64		1.018,64				
103	01	12	Equip. e Material de Escritorio e de Reprografia , MOBILIÁRIO , Secretárias	10.717,61	1.484,68							247,44	9.480,37	247,44	10.717,61	1.237,24		-247,44
103	01	16	Equip. e Material de Escritorio e de Reprografia , MOBILIÁRIO , Cantos de secretaria	338,43									338,43		338,43			
103	01	17	Equip. e Material de Escritorio e de Reprografia , MOBILIÁRIO , Bengaleiro	477,81									477,81		477,81			
103	01	20	Equip. e Material de Escritorio e de Reprografia , MOBILIÁRIO , Recipientes para papéis	5.093,68									5.093,68		5.093,68			
103	01	99	Equip. e Material de Escritorio e de Reprografia , MOBILIÁRIO , Outro mobiliário	85.140,14	2.253,70							375,65	83.262,09	375,65	85.140,14	1.878,05		-375,65
103	02	04	Equip. e Material de Escritorio e de Reprografia , MÁQUINAS E EQUIPAMENTOS DE ESCRITÓRIO , de calcular	14,96									14,96		14,96			
107	01	06	Equip. de Conforto, Higiene e de Utilizacao Comum , MOBILIÁRIO E EQUIPAMENTO COMUM (EXCLUI MOB.ESCRITÓRIO) , Bengaleiros	203,58									203,58		203,58			
107	01	13	Equip. de Conforto, Higiene e de Utilizacao Comum , MOBILIÁRIO E EQUIPAMENTO COMUM (EXCLUI MOB.ESCRITÓRIO) , Escadas/Escadotes	60,00									60,00		60,00			
107	01	99	Equip. de Conforto, Higiene e de Utilizacao Comum , MOBILIÁRIO E EQUIPAMENTO COMUM (EXCLUI MOB.ESCRITÓRIO) , Outro mobiliário e equipamento															
107	04	99	Equip. de Conforto, Higiene e de Utilizacao Comum , EQUIPAMENTO DE AR CONDICIONADO E DE CIRCULAÇÃO AR , Outro equipamento e material de uso especifico	110,00									110,00		110,00			
107	05	07	Equip. de Conforto, Higiene e de Utilizacao Comum , EQUIPAMENTO DE AQUECIMENTO DE AMBIENTE E AQUECEDORES DE AGUA , Escalfetas	16,00									16,00		16,00			
Total				250.131,86	10.805,80							1.801,08	241.127,14	1.801,08	250.131,86	9.004,72		-1.801,08

ENTIDADE

MA

MAPA SÍNTESE DOS BENS INVENTARIADOS

Ano : 2017

Página: 44

CONTA IMOBILIZADO : 42.6.2

- Eq.Administrativo - Material de Escritório

Data de Emissão : 2018/03/15

Classificador Geral				Patrimonio inicial		Acrescimos Patrimoniais				Diminuições Patrimoniais				Patrimonio Final		Variação Patrimonial						
						Aquisições	Reavaliações e outras alterações	Grandes reparações ou melhorias	Total	Abates	Desvalorizações	Amortizações		Total	Bruto	Liquido	Bruta	Liquida				
Cl.	Tipo	Bem	Designacao	Bruto	Liquido							Do exercicio	Acumuladas									
(1)				(2)				(3)	(4)	(5)	(6)	(7)	(8=5+6+7)	(9)	(10)	(11)	(12)	(13=9+10+11)	(14=3+8-9-10)	(15=14-12)	(16=14-3)	(17=15-4)
101	01	22	Equip. Informatico , HARDWARE , Terminais	199,52								199,52				199,52						
102	01	13	Equip. de Telecomunicacoes , EQUIP.TELECOMUNICAÇÕES E SISTEMAS DE INTERC. DIFUSÃO SONORA , Telefones	829,48								829,48				829,48						
103	01	04	Equip. e Material de Escritorio e de Reprografia , MOBILIÁRIO , Blocos de gavetas	471,22								471,22				471,22						
103	01	10	Equip. e Material de Escritorio e de Reprografia , MOBILIÁRIO , Mesas	702,58								702,58				702,58						
103	01	20	Equip. e Material de Escritorio e de Reprografia , MOBILIÁRIO , Recipientes para papéis	111,86								111,86				111,86						
103	01	99	Equip. e Material de Escritorio e de Reprografia , MOBILIÁRIO , Outro mobiliário	1.794,38								1.794,38				1.794,38						
103	02	01	Equip. e Material de Escritorio e de Reprografia , MÁQUINAS E EQUIPAMENTOS DE ESCRITÓRIO , Agrafadores	42,00								42,00				42,00						
103	02	04	Equip. e Material de Escritorio e de Reprografia , MÁQUINAS E EQUIPAMENTOS DE ESCRITÓRIO , de calcular	262,33								262,33				262,33						
103	02	06	Equip. e Material de Escritorio e de Reprografia , MÁQUINAS E EQUIPAMENTOS DE ESCRITÓRIO , de escrever	49,88								49,88				49,88						
103	02	08	Equip. e Material de Escritorio e de Reprografia , MÁQUINAS E EQUIPAMENTOS DE ESCRITÓRIO , Furadores	24,50								24,50				24,50						
103	02	99	Equip. e Material de Escritorio e de Reprografia , MÁQUINAS E EQUIPAMENTOS DE ESCRITÓRIO , Outro equipamento e material de escritório	1,30								1,30				1,30						
106	02	99	Equip. e Material Recreativo, Desportivo,Educacao e Cult. , EQUIP. DISPOSITIVOS AUXILIARES DE INSTRUÇÃO,INCLUINDO MOBIL. , Outros equipamentos e utensilios de uso especifico	405,91								405,91				405,91						
107	05	02	Equip. de Conforto, Higiene e de Utilizacao Comm , EQUIPAMENTO DE AQUECIMENTO DE AMBIENTE E AQUECEDORES DE ÁGUA , Aquecedores	305,00								305,00				305,00						
Total				5.199,96								5.199,96				5.199,96						

ENTIDADE

MA

MAPA SÍNTESE DOS BENS INVENTARIADOS

Ano : 2017

Página: 45

CONTA IMOBILIZADO : 42.6.3

- Eq.Administrativo -Equipamento Informático

Data de Emissão : 2018/03/15

Classificador Geral				Patrimonio inicial		Acrecimentos Patrimoniais				Diminuições Patrimoniais				Patrimonio Final		Variação Patrimonial			
						Aquisições	Reavaliações e outras alterações	Grandes reparações ou melhorias	Total	Abates	Desvalorizações	Amortizações		Total	Bruto	Liquido	Bruta	Liquida	
Cl.	Tipo	Bem	Designacao									Bruto	Liquido						Do exercicio
				(3)	(4)	(5)	(6)	(7)	(8=5+6+7)	(9)	(10)	(11)	(12)	(13=9+10+11)	(14=3+8-9-10)	(15=14-12)	(16=14-3)	(17=15-4)	
101	01	01	Equip. Informatico, HARDWARE, Bastidores (armário)	5.302,74									5.302,74		5.302,74				
101	01	02	Equip. Informatico, HARDWARE, Computadores	68.921,83	9.673,80	5.952,66			5.952,66			2.725,63	61.973,66	2.725,63	74.874,49	12.900,83	5.952,66	3.227,03	
101	01	03	Equip. Informatico, HARDWARE, Equipamento de rede	21.180,00									21.180,00		21.180,00				
101	01	04	Equip. Informatico, HARDWARE, Equipamento de switching	37.414,67	17.472,14							8.736,08	28.678,61	8.736,08	37.414,67	8.736,06		-8.736,08	
101	01	05	Equip. Informatico, HARDWARE, Gravadores de CD-Rom	569,13									569,13		569,13				
101	01	06	Equip. Informatico, HARDWARE, HUB	249,40									249,40		249,40				
101	01	07	Equip. Informatico, HARDWARE, Impressoras	10.345,40	211,56	940,95			940,95			341,02	10.474,86	341,02	11.286,35	811,49	940,95	599,93	
101	01	08	Equip. Informatico, HARDWARE, Leitores de CD-Rom	219,59									219,59		219,59				
101	01	09	Equip. Informatico, HARDWARE, Leitores ópticos	728,58									728,58		728,58				
101	01	10	Equip. Informatico, HARDWARE, Microcomputadores	15.103,95	167,47							167,47	15.103,95	167,47	15.103,95			-167,47	
101	01	11	Equip. Informatico, HARDWARE, Minicomputadores	1.199,80									1.199,80		1.199,80				
101	01	12	Equip. Informatico, HARDWARE, Modems	332,14	16,60							5,53	321,07	5,53	332,14	11,07		-5,53	
101	01	13	Equip. Informatico, HARDWARE, Monitores	10.621,33	340,41	1.218,90			1.218,90			418,16	10.699,08	418,16	11.840,23	1.141,15	1.218,90	800,74	
101	01	14	Equip. Informatico, HARDWARE, Multiplexores	2.259,51	564,87							564,87	2.259,51	564,87	2.259,51			-564,87	
101	01	16	Equip. Informatico, HARDWARE, PC portáteis	3.298,69		1.946,14			1.946,14			486,54	3.785,23	486,54	5.244,83	1.459,60	1.946,14	1.459,60	
101	01	18	Equip. Informatico, HARDWARE, Projectores de imagem de ecrã (data display)	1.281,66	661,74							320,41	940,33	320,41	1.281,66	341,33		-320,41	
101	01	19	Equip. Informatico, HARDWARE, Router	5,50		80,00			80,00			20,00	25,50	20,00	85,50	60,00	80,00	60,00	
101	01	20	Equip. Informatico, HARDWARE, Scanners (digitalizador de imagem)	149,64									149,64		149,64				
101	01	22	Equip. Informatico, HARDWARE, Terminais	1.564,40									1.564,40		1.564,40				
101	01	23	Equip. Informatico, HARDWARE, Traçadores de gráficos (Plotters)	4.960,80									4.960,80		4.960,80				
101	01	25	Equip. Informatico, HARDWARE, Unidades centrais de processamento	55.625,77	15.368,85							7.684,44	47.941,36	7.684,44	55.625,77	7.684,41		-7.684,44	
101	01	26	Equip. Informatico, HARDWARE, Unidades de Controlo	16.858,86									16.858,86		16.858,86				
101	01	27	Equip. Informatico, HARDWARE, Unidades de Disco	69,90									69,90		69,90				
101	01	99	Equip. Informatico, HARDWARE, Outro equipamento informático	24.561,45									24.561,45		24.561,45				
101	02	02	Equip. Informatico, SOFTWARE, Sistemas Operativos	18.333,50	1.563,89	2.476,80			2.476,80			1.754,32	18.523,93	1.754,32	20.810,30	2.286,37	2.476,80	722,48	
Total				301.158,24	46.041,33	12.615,45			12.615,45				23.224,47	278.341,38	23.224,47	313.773,69	35.432,31	12.615,45	-10.609,02

ENTIDADE

MA

MAPA SÍNTESE DOS BENS INVENTARIADOS

Ano : 2017

Pagina: 46

CONTA IMOBILIZADO : 42.6.3

- Eg.Administrativo -Equipamento Informático

Data de Emissão : 2018/03/15

Classificador Geral				Patrimonio inicial		Acrecimos Patrimoniais				Diminuicoes Patrimoniais				Patrimonio Final		Variacao Patrimonial		
Cl.	Tipo	Bem	Designacao			Aquisicoes	Reavaliacoes e outras alteracoes	Grandes reparacoes ou beneficiacoes	Total	Abates	Desvalorizacoes	Amortizacoes		Total	Bruto	Liquido	Bruta	Liquida
				Do exercicio	Acumuladas													
(1)			(2)	(3)	(4)	(5)	(6)	(7)	(8=5+6+7)	(9)	(10)	(11)	(12)	(13=9+10+11)	(14=3+8-9-10)	(15=14-12)	(16=14-3)	(17=15-4)
101	02	03	Equip. Informatico , SOFTWARE , Software de Aplicacoes	42.818,43	135,30							135,30	42.818,43	135,30	42.818,43			-135,30
101	02	04	Equip. Informatico , SOFTWARE , Software de Base	18.414,98	2.391,88							1.215,18	17.238,28	1.215,18	18.414,98	1.176,70		-1.215,18
101	02	05	Equip. Informatico , SOFTWARE , Software de Comunicacoes	7.621,51	4.087,70							2.043,85	5.577,66	2.043,85	7.621,51	2.043,85		-2.043,85
101	02	06	Equip. Informatico , SOFTWARE , Software de Gestao de Rede	31.854,94	5.643,76	1.540,71			1.540,71			5.436,70	31.647,88	5.436,70	33.395,65	1.747,77	1.540,71	-3.895,99
101	02	07	Equip. Informatico , SOFTWARE , Sotware de Rede	5.644,58	12,30							6,15	5.638,43	6,15	5.644,58	6,15		-6,15
101	02	99	Equip. Informatico , SOFTWARE , Outros Softwares	8.338,45		5.535,00			5.535,00			1.845,00	10.183,45	1.845,00	13.873,45	3.690,00	5.535,00	3.690,00
102	01	05	Equip. de Telecomunicacoes , EQUIP.TELECOMUNICACOES E SISTEMAS DE INTERC. DIFUSAO SONORA , Equipamento de navegacao por satelite	7.254,07									7.254,07		7.254,07			
102	01	09	Equip. de Telecomunicacoes , EQUIP.TELECOMUNICACOES E SISTEMAS DE INTERC. DIFUSAO SONORA , Equipamento de supervisao e controlo			8.198,18			8.198,18			1.171,17	1.171,17	1.171,17	8.198,18	7.027,01	8.198,18	7.027,01
102	01	14	Equip. de Telecomunicacoes , EQUIP.TELECOMUNICACOES E SISTEMAS DE INTERC. DIFUSAO SONORA , Telenoveis	599,89									599,89		599,89			
102	01	99	Equip. de Telecomunicacoes , EQUIP.TELECOMUNICACOES E SISTEMAS DE INTERC. DIFUSAO SONORA , Outro material,aparelhos,utensilios e instal. uso especifico			1.242,30			1.242,30			177,48	177,48	177,48	1.242,30	1.064,82	1.242,30	1.064,82
103	01	05	Equip. e Material de Escritorio e de Reprografia , MOBILIARIO , Cadeiras	1.562,00	1.366,75							195,25	390,50	195,25	1.562,00	1.171,50		-195,25
103	01	10	Equip. e Material de Escritorio e de Reprografia , MOBILIARIO , Mesas	988,60	864,96							123,51	247,15	123,51	988,60	741,45		-123,51
107	02	05	Equip. de Conforto, Higiene e de Utilizacao Comm , ARTIGOS E UTENSILIOS DE DECORACAO E CONFORTO , Castiçais	180,00									180,00		180,00			
107	03	99	Equip. de Conforto, Higiene e de Utilizacao Comm , EQUIPAMENTO E DISPOSITIVOS DE ILUMINACAO (ELÉCTRICOS E NÃO) , Outro equipamento e dispositivos de iluminacao	1.025,82	897,60							128,22	256,44	128,22	1.025,82	769,38		-128,22
117	01	99	ABASTECIMENTO PUBLICO E AGUAS RESIDUAIS , EQUIPAMENTO ELECTROMECAÂNICO DOS SISTEMAS DE TRATA/FIS-QUIMIC , Outro equipamento de uso especifico	1.210,00									1.210,00		1.210,00			
Total				428.671,51	61.441,58	29.131,64			29.131,64			35.702,28	402.932,21	35.702,28	457.803,15	54.870,94	29.131,64	-6.570,64

ENTIDADE

MA

MAPA SÍNTESE DOS BENS INVENTARIADOS

Ano : 2017

Página: 47

CONTA IMOBILIZADO : 42.6.9

- Eq.Administrativo - Outro Equipamento

Data de Emissão : 2018/03/15

Classificador Geral				Patrimonio inicial		Acrecimentos Patrimoniais				Diminuições Patrimoniais				Patrimonio Final		Variação Patrimonial						
						Aquisições	Reavaliações e outras alterações	Grandes reparações ou melhorias	Total	Abates	Desvalorizações	Amortizações		Total	Bruto	Liquido	Bruta	Liquida				
Cl.	Tipo	Bem	Designacao	Bruto	Liquido							Do exercicio	Acumuladas									
(1)				(2)				(3)	(4)	(5)	(6)	(7)	(8=5+6+7)	(9)	(10)	(11)	(12)	(13=9+10+11)	(14=3+8-9-10)	(15=14-12)	(16=14-3)	(17=15-4)
101	01	11	Equip. Informatico , HARDWARE , Minicomputadores	599,90								599,90		599,90								
101	01	99	Equip. Informatico , HARDWARE , Outro equipamento informático	5.159,35								5.159,35		5.159,35								
102	01	01	Equip. de Telecomunicacoes , EQUIP.TELECOMUNICAÇÕES E SISTEMAS DE INTERC. DIFUSÃO SONORA , Central Telefónica (PPCA)	1.496,39								1.496,39		1.496,39								
102	01	04	Equip. de Telecomunicacoes , EQUIP.TELECOMUNICAÇÕES E SISTEMAS DE INTERC. DIFUSÃO SONORA , Equipamento de imagem e radares	140,00								140,00		140,00								
102	01	13	Equip. de Telecomunicacoes , EQUIP.TELECOMUNICAÇÕES E SISTEMAS DE INTERC. DIFUSÃO SONORA , Telefones	676,28								676,28		676,28								
102	01	14	Equip. de Telecomunicacoes , EQUIP.TELECOMUNICAÇÕES E SISTEMAS DE INTERC. DIFUSÃO SONORA , Telemóveis	1.764,40		429,99			429,99			107,50	1.871,90	107,50	2.194,39	322,49	429,99					
102	01	99	Equip. de Telecomunicacoes , EQUIP.TELECOMUNICAÇÕES E SISTEMAS DE INTERC. DIFUSÃO SONORA , Outro material,aparelhos,utensilios e instal. uso especifico	20.310,85	11,92							3,97	20.302,90	3,97	20.310,85	7,95						-3,97
103	01	11	Equip. e Material de Escritorio e de Reprografia , MOBILIÁRIO , Placares	2.618,00									2.618,00		2.618,00							
103	01	12	Equip. e Material de Escritorio e de Reprografia , MOBILIÁRIO , Secretárias	49,88									49,88		49,88							
103	01	99	Equip. e Material de Escritorio e de Reprografia , MOBILIÁRIO , Outro mobiliário	150,00									150,00		150,00							
103	02	09	Equip. e Material de Escritorio e de Reprografia , MÁQUINAS E EQUIPAMENTOS DE ESCRITÓRIO , Registradoras	347,10									347,10		347,10							
103	02	99	Equip. e Material de Escritorio e de Reprografia , MÁQUINAS E EQUIPAMENTOS DE ESCRITÓRIO , Outro equipamento e material de escritório																			
106	01	99	Equip. e Material Recreativo, Desportivo,Educacao e Cult. , EQUIPAMENTO RECREATIVO, DESPORTIVO, DE EDUCAÇÃO E DE CULTURA , Outros equipamento especifico																			
106	03	05	Equip. e Material Recreativo, Desportivo,Educacao e Cult. , EQUIPAMENTO E MATERIAL AUDIO VISUAL , Compact-disc	1.263,00									1.263,00		1.263,00							
Total				34.575,15	11,92	429,99			429,99			111,47	34.674,70	111,47	35.005,14	330,44	429,99					318,52

ENTIDADE

MA

MAPA SÍNTESE DOS BENS INVENTARIADOS

Ano : 2017

Página: 48

CONTA IMOBILIZADO : 42.6.9

- Eq.Administrativo - Outro Equipamento

Data de Emissão : 2018/03/15

Classificador Geral				Patrimonio inicial		Acrecimentos Patrimoniais				Diminuições Patrimoniais				Patrimonio Final		Variação Patrimonial				
						Aquisições	Reavaliações e outras alterações	Grandes reparações ou melhorias	Total	Abates	Desvalorizações	Amortizações		Total	Bruto	Liquido	Bruta	Liquida		
Cl.	Tipo	Bem	Designacao									Bruto	Liquido						Do exercicio	Acumuladas
(1)				(2)		(3)	(4)	(5)	(6)	(7)	(8=5+6+7)	(9)	(10)	(11)	(12)	(13=9+10+11)	(14=3+8-9-10)	(15=14-12)	(16=14-3)	(17=15-4)
106	03	16	Equip. e Material Recreativo, Desportivo,Educacao e Cult. , EQUIPAMENTO E MATERIAL AUDIO VISUAL , Retroprojectores	2.063,75										2.063,75		2.063,75				
106	03	99	Equip. e Material Recreativo, Desportivo,Educacao e Cult. , EQUIPAMENTO E MATERIAL AUDIO VISUAL , Outros	1.344,92										1.344,92		1.344,92				
107	01	07	Equip. de Conforto, Higiene e de Utilizacao Comum , MOBILIÁRIO E EQUIPAMENTO COMUM (EXCLUI MOB.ESCRITÓRIO) , Cadeiras	228,69										228,69		228,69				
107	01	20	Equip. de Conforto, Higiene e de Utilizacao Comum , MOBILIÁRIO E EQUIPAMENTO COMUM (EXCLUI MOB.ESCRITÓRIO) , Mesas	568,89										568,89		568,89				
107	01	99	Equip. de Conforto, Higiene e de Utilizacao Comum , MOBILIÁRIO E EQUIPAMENTO COMUM (EXCLUI MOB.ESCRITÓRIO) , Outro mobiliário e equipamento	49,88										49,88		49,88				
107	02	15	Equip. de Conforto, Higiene e de Utilizacao Comum , ARTIGOS E UTENSÍLIOS DE DECORAÇÃO E CONFORTO , Quadros e molduras																	
107	02	16	Equip. de Conforto, Higiene e de Utilizacao Comum , ARTIGOS E UTENSÍLIOS DE DECORAÇÃO E CONFORTO , Reposteiros, toldos, estores, cortinas e cortinados	576,89										576,89		576,89				
107	05	02	Equip. de Conforto, Higiene e de Utilizacao Comum , EQUIPAMENTO DE AQUECIMENTO DE AMBIENTE E AQUECEDORES DE ÁGUA , Aquecedores	59,85										59,85		59,85				
107	06	04	Equip. de Conforto, Higiene e de Utilizacao Comum , EQUIPAMENTO DE COZINHA , Máquinas e aparelhos de cozinha	39,99										39,99		39,99				
107	08	99	Equip. de Conforto, Higiene e de Utilizacao Comum , EQUIPAMENTOS DE LIMPEZA , Outros equipamentos e utensilios de uso especifico	1.548,80										1.548,80		1.548,80				
112	01	03	Equip. de Sinalizacao, Alarme, Combate a Incendios, ... , EQUIPAMENTO DE COMBATE A INCÊNDIOS , Extintores	969,43										969,43		969,43				
Total				42.026,24	11,92	429,99				429,99			111,47	42.125,79	111,47	42.456,23	330,44	429,99		318,52

ENTIDADE

MA

MAPA SÍNTESE DOS BENS INVENTARIADOS

Ano : 2017

Página: 49

CONTA IMOBILIZADO : 42.9

- Outras imobilizações corpóreas

Data de Emissão : 2018/03/15

Classificador Geral				Patrimonio inicial		Acrecimos Patrimoniais				Diminuições Patrimoniais				Patrimonio Final		Variação Patrimonial						
						Aquisições	Reavaliações e outras alterações	Grandes reparações ou melhorias	Total	Abates	Desvalorizações	Amortizações		Total	Bruto	Liquido	Bruta	Liquida				
Cl.	Tipo	Bem	Designacao	Bruto	Liquido							Do exercicio	Acumuladas									
(1)				(2)				(3)	(4)	(5)	(6)	(7)	(8=5+6+7)	(9)	(10)	(11)	(12)	(13=9+10+11)	(14=3+8-9-10)	(15=14-12)	(16=14-3)	(17=15-4)
104	08	06	Equip. p/ Investigacao, de medida e de Utilizacao Tecnica, INSTRUMENTOS PARA MEDIDA DO TEMPO, Relógios	29,92								29,92				29,92						
105	06	19	Equip. e Material p/ Servicos de saude, EQUIPAMENTO E MATERIAL P/ SERVIÇOS DE HOTEIARIA, Aspiradores	3.354,00								3.354,00				3.354,00						
106	01	99	Equip. e Material Recreativo, Desportivo,Educacao e Cult. , EQUIPAMENTO RECREATIVO, DESPORTIVO, DE EDUCACÃO E DE CULTURA , Outros equipamento especifico	59.064,05								59.064,05				59.064,05						
106	06	04	Equip. e Material Recreativo, Desportivo,Educacao e Cult. , OBRAS DE ARTE, MÓVEIS ANTIGOS, COLEÇÕES, ANTIGUIDADES , Artesanato	300,00	300,00											300,00	300,00					
106	06	25	Equip. e Material Recreativo, Desportivo,Educacao e Cult. , OBRAS DE ARTE, MÓVEIS ANTIGOS, COLEÇÕES, ANTIGUIDADES , Quadros	54.173,49	49.133,49							5.040,00				54.173,49	49.133,49					
107	01	99	Equip. de Conforto, Higiene e de Utilizacao Comum , MOBILIÁRIO E EQUIPAMENTO COMUM (EXCLOI MOB.ESCRITÓRIO) , Outro mobiliário e equipamento	21.194,71	260,01							43,34	20.978,04	43,34	21.194,71	216,67					-43,34	
107	02	04	Equip. de Conforto, Higiene e de Utilizacao Comum , ARTIGOS E UTEMSÍLIOS DE DECORAÇÃO E CONFORTO , Carpetes	2.214,00								2.214,00				2.214,00						
107	02	15	Equip. de Conforto, Higiene e de Utilizacao Comum , ARTIGOS E UTEMSÍLIOS DE DECORAÇÃO E CONFORTO , Quadros e molduras	5.654,88								5.654,88				5.654,88						
107	02	16	Equip. de Conforto, Higiene e de Utilizacao Comum , ARTIGOS E UTEMSÍLIOS DE DECORAÇÃO E CONFORTO , Reposteiros, toldos, estores, cortinas e cortinados	174,78								174,78				174,78						
107	08	01	Equip. de Conforto, Higiene e de Utilizacao Comum , EQUIPAMENTOS DE LIMPEZA , Aspiradores	495,37								495,37				495,37						
109	03	99	Equip. p/ Agricultura e Jardinagem , UTEMSÍLIOS E FERRAMENTAS PARA JARDINAGEM , Outros	15.805,24								15.805,24				15.805,24						
111	01	99	Equip. de Oficina, Ferramentas e Utensilios , MOBILIÁRIO DE OFICINA , Outro mobiliário de uso especifico	69,40								69,40				69,40						
112	01	03	Equip. de Sinalizacao, Alarme, Combate a Incendios, ... , EQUIPAMENTO DE COMBATE A INCÊNDIOS , Extintores	14,96								14,96				14,96						
Total				162.544,80	49.693,50							43,34	112.894,64	43,34	162.544,80	49.650,16					-43,34	

ENTIDADE

MA

MAPA SÍNTESE DOS BENS INVENTARIADOS

Ano : 2017

Página: 50

CONTA IMOBILIZADO : 42.9

- Outras imobilizações corpóreas

Data de Emissão : 2018/03/15

Classificador Geral				Patrimonio inicial		Acrecimentos Patrimoniais				Diminuições Patrimoniais				Patrimonio Final		Variação Patrimonial			
Cl.	Tipo	Bem	Designacao			Aquisições	Reavaliações e outras alterações	Grandes reparações ou melhorias	Total	Abates	Desvalorizações	Amortizações		Total	Bruto	Liquido	Bruta	Liquida	
				Do exercicio	Acumuladas														
				Bruto	Liquido														
(1)				(2)	(3)	(4)	(5)	(6)	(7)	(8=5+6+7)	(9)	(10)	(11)	(12)	(13=9+10+11)	(14=3+8-9-10)	(15=14-12)	(16=14-3)	(17=15-4)
112	03	03	Equip. de Sinalizacao, Alarme, Combate a Incendios, ... , SISTEMA DE SINALIZAÇÃO E ALARME , Dispositivos de sinalização	8.514,36	838,10							269,16	7.945,42	269,16	8.514,36	568,94		-269,16	
112	03	99	Equip. de Sinalizacao, Alarme, Combate a Incendios, ... , SISTEMA DE SINALIZAÇÃO E ALARME , Outro equipamento de uso especifico	29.420,38	4.261,09							540,22	25.699,51	540,22	29.420,38	3.720,87		-540,22	
113	01	08	Equip. Individual (Inc. Vestuario e Calçado) p/ Fins Esp. , EQUIPAMENTO ESPECIAL DE PROTECÇÃO INDIVIDUAL , Coletes reflectores	116,03									116,03		116,03				
118	05	04	OUTROS BENS , EQUIPAMENTO PUBLICITÁRIO , Placas de identificação	27.070,90	324,06							46,28	26.793,12	46,28	27.070,90	277,78		-46,28	
118	05	99	OUTROS BENS , EQUIPAMENTO PUBLICITÁRIO , Outro equipamento de uso especifico	35.558,66	1.288,91							123,35	34.393,10	123,35	35.558,66	1.165,56		-123,35	
118	08	03	OUTROS BENS , ELEMENTOS DIVERSOS , Moldes, matrizes, formas e cunhas	355,62									355,62		355,62				
118	08	99	OUTROS BENS , ELEMENTOS DIVERSOS , Outros não especificados	1.981,16									1.981,16		1.981,16				
202	09	02	VEICULOS A GASOLEO , TRACTORES , Outros	18.720,00	5.616,00							1.872,00	14.976,00	1.872,00	18.720,00	3.744,00		-1.872,00	
301	02	04	IMOVÉIS URBANOS,COM FINALIDADE OPERATIVA,DE DOMINIO PRIVADO , EDIFICAÇÕES PARA SERVIÇOS , Instalação de serviços de natureza escolar																
Total				284.281,91	62.021,66							2.894,35	225.154,60	2.894,35	284.281,91	59.127,31		-2.894,35	

ENTIDADE

MA

MAPA SÍNTESE DOS BENS INVENTARIADOS

Ano : 2017

Página: 51

CONTA IMOBILIZADO : 43.2

- Despesas de investigação e de desenvolvimento

Data de Emissão : 2018/03/15

Classificador Geral				Patrimonio inicial		Acréscimos Patrimoniais				Diminuições Patrimoniais				Patrimonio Final		Variação Patrimonial		
						Aquisições	Reavaliações e outras alterações	Grandes reparações ou beneficiações	Total	Abates	Desvalorizações	Amortizações		Total	Bruto	Liquido	Bruta	Liquida
Cl.	Tipo	Bem	Designacao									Bruto	Liquido					
				(3)	(4)	(5)	(6)	(7)	(8=5+6+7)	(9)	(10)	(11)	(12)	(13=9+10+11)	(14=3+8-9-10)	(15=14-12)	(16=14-3)	(17=15-4)
501	02	02	IMOBILIZADO INCORPÓREO, DESPESAS INV. E DESENVOLVIMENTO, DESPESAS C/INVESTIGAÇÃO E APLICAÇÃO DE TECNOLOGIAS	156.628,19	104.418,79							26.104,70	78.314,10	26.104,70	156.628,19	78.314,09		-26.104,70
Total				156.628,19	104.418,79							26.104,70	78.314,10	26.104,70	156.628,19	78.314,09		-26.104,70

ENTIDADE

MA

MAPA SÍNTESE DOS BENS INVENTARIADOS

Ano : 2017

Página: 51

CONTA IMOBILIZADO : 43.3

- Propriedade industrial e outros direitos

Data de Emissão : 2018/03/15

Classificador Geral				Patrimonio inicial		Acrecimentos Patrimoniais				Diminuições Patrimoniais				Patrimonio Final		Variação Patrimonial		
						Aquisições	Reavaliações e outras alterações	Grandes reparações ou beneficiações	Total	Abates	Desvalorizações	Amortizações		Total	Bruto	Liquido	Bruta	Liquida
Cl.	Tipo	Bem	Designacao									Bruto	Liquido					
				(3)	(4)	(5)	(6)	(7)	(8=5+6+7)	(9)	(10)	(11)	(12)	(13=9+10+11)	(14=3+8-9-10)	(15=14-12)	(16=14-3)	(17=15-4)
501	01	01	IMOBILIZADO INCORPÓREO, DESPESAS DE INSTALAÇÃO, ESTUDOS E PROJECTOS	10.800,00								10.800,00		10.800,00				
501	03	02	IMOBILIZADO INCORPÓREO, PROPRIEDADE INDUSTRIAL E OUTROS DIREITOS, MARCAS	907,50								907,50		907,50				
Total				11.707,50								11.707,50		11.707,50				

ENTIDADE

MA

MAPA SÍNTESE DOS BENS INVENTARIADOS

Ano : 2017

Página: 52

CONTA IMOBILIZADO : 43.9

- Outras

Data de Emissão : 2018/03/15

Classificador Geral				Patrimonio inicial		Acrecimos Patrimoniais				Diminuicoes Patrimoniais				Patrimonio Final		Variacao Patrimonial		
Cl.	Tipo	Bem	Designacao			Aquisicoes	Reavaliacoes e outras alteracoes	Grandes reparacoes ou beneficiacoes	Total	Abates	Desvalorizacoes	Amortizacoes		Bruto	Liquido	Bruta	Liquida	
				Do exercicio	Acumuladas							Total						
(1)			(2)	(3)	(4)	(5)	(6)	(7)	(8=5+6+7)	(9)	(10)	(11)	(12)	(13=9+10+11)	(14=3+8-9-10)	(15=14-12)	(16=14-3)	(17=15-4)
104	07	99	Equip. p/ Investigacao, de medida e de Utilizacao Tecnica, EQUIPAMENTO DE DESENHO, TOPOGRAFIA E CARTOGRAFIA , Outros instrumentos e materiais de uso especifico	101.596,25	36.592,50							9.148,13	74.151,88	9.148,13	101.596,25	27.444,37		-9.148,13
501	01	01	IMOBILIZADO INCORPORÉO, DESPESAS DE INSTALAÇÃO, ESTUDOS E PROJECTOS	36.408,00	21.844,80							7.281,60	21.844,80	7.281,60	36.408,00	14.563,20		-7.281,60
Total				138.004,25	58.437,30							16.429,73	95.996,68	16.429,73	138.004,25	42.007,57		-16.429,73

ENTIDADE

MA

MAPA SÍNTESE DOS BENS INVENTARIADOS

Ano : 2017

Página: 52

CONTA IMOBILIZADO : 45.1

- Terrenos e recursos naturais

Data de Emissão : 2018/03/15

Classificador Geral				Patrimonio inicial		Acréscimos Patrimoniais				Diminuições Patrimoniais				Patrimonio Final		Variação Patrimonial				
						Aquisições	Reavaliações e outras alterações	Grandes reparações ou melhorias	Total	Abates	Desvalorizações	Amortizações			Bruto	Liquido	Bruta	Liquida		
Cl.	Tipo	Bem	Designacao	Bruto	Liquido							Do exercicio	Acumuladas						Total	
(1)				(2)		(3)	(4)	(5)	(6)	(7)	(8=5+6+7)	(9)	(10)	(11)	(12)	(13=9+10+11)	(14=3+8-9-10)	(15=14-12)	(16=14-3)	(17=15-4)
109	03	99	Equip. p/ Agricultura e Jardinagem , UTENSÍLIOS E FERRAMENTAS PARA JARDINAGEM , Outros	3.011,69										3.011,69		3.011,69				
301	01	99	IMÓVEIS URBANOS,COM FINALIDADE OPERATIVA,DE DOMINIO PRIVADO , HABITAÇÕES , Outras	14.405,00	14.405,00											14.405,00	14.405,00			
301	06	01	IMÓVEIS URBANOS,COM FINALIDADE OPERATIVA,DE DOMINIO PRIVADO , TERRENOS INCLUIDOS EM PLANOS DE URBANIZAÇÃO C/CAPACI/CONSTRU , Em aglomerados urbanos	63.894,89	63.894,89											63.894,89	63.894,89			
301	07	02	IMÓVEIS URBANOS,COM FINALIDADE OPERATIVA,DE DOMINIO PRIVADO , TERRENOS SITUADOS DENTRO DO PERÍMETRO URBANO,CLASSIFICADO C/ , Zona verde ou de lazer	13.500,00	13.500,00											13.500,00	13.500,00			
301	07	04	IMÓVEIS URBANOS,COM FINALIDADE OPERATIVA,DE DOMINIO PRIVADO , TERRENOS SITUADOS DENTRO DO PERÍMETRO URBANO,CLASSIFICADO C/ , Destinados a equipamento público	108.207,84	108.207,84											108.207,84	108.207,84			
Total				203.019,42	200.007,73									3.011,69		203.019,42	200.007,73			

ENTIDADE

MA

MAPA SÍNTESE DOS BENS INVENTARIADOS

Ano : 2017

Página: 53

CONTA IMOBILIZADO : 45.1

- Terrenos e recursos naturais

Data de Emissão : 2018/03/15

Classificador Geral				Patrimonio inicial		Acrecimos Patrimoniais				Diminuições Patrimoniais				Patrimonio Final		Variação Patrimonial			
						Aquisições	Reavaliações e outras alterações	Grandes reparações ou melhorias	Total	Abates	Desvalorizações	Amortizações		Total	Bruto	Liquido	Bruta	Liquida	
Cl.	Tipo	Bem	Designacao									Bruto	Liquido						Do exercicio
(1)				(2)	(3)	(4)	(5)	(6)	(7)	(8=5+6+7)	(9)	(10)	(11)	(12)	(13=9+10+11)	(14=3+8-9-10)	(15=14-12)	(16=14-3)	(17=15-4)
302	01	99	IMÓVEIS RÚSTICOS DE DOMÍNIO PRIVADO , TERRENOS NÃO INCLUIDOS EM PLANO DE URB.-SOLO RURAL P/ACTIV. , Solo para outros fins	6.000,00	6.000,00										6.000,00	6.000,00			
401	05	01	IMÓVEIS URBANOS,COM FINALIDADE OPERATIVA,DE DOMÍNIO PÚBLICO , INFRA-ESTRUTURAS , Rodoviárias	2.567.119,58	2.567.119,58										2.567.119,58	2.567.119,58			
401	06	01	IMÓVEIS URBANOS,COM FINALIDADE OPERATIVA,DE DOMÍNIO PÚBLICO , TERRENOS INCLUIDOS EM PLANOS DE URB.C/CAPACIDADE DE CONSTRU. , Em aglomerados urbanos	15.000,00	15.000,00										15.000,00	15.000,00			
401	06	02	IMÓVEIS URBANOS,COM FINALIDADE OPERATIVA,DE DOMÍNIO PÚBLICO , TERRENOS INCLUIDOS EM PLANOS DE URB.C/CAPACIDADE DE CONSTRU. , Em zona diferenciada de aglomerado urbano																
401	06	99	IMÓVEIS URBANOS,COM FINALIDADE OPERATIVA,DE DOMÍNIO PÚBLICO , TERRENOS INCLUIDOS EM PLANOS DE URB.C/CAPACIDADE DE CONSTRU. , Outros terrenos	48.036,00	48.036,00										48.036,00	48.036,00			
401	07	02	IMÓVEIS URBANOS,COM FINALIDADE OPERATIVA,DE DOMÍNIO PÚBLICO , TERRENOS SITUADOS DENTRO DO PERÍMETRO URBANO,CLASSIF.COMO: , Zona verde ou de lazer	178.099,68	178.099,68										178.099,68	178.099,68			
401	07	03	IMÓVEIS URBANOS,COM FINALIDADE OPERATIVA,DE DOMÍNIO PÚBLICO , TERRENOS SITUADOS DENTRO DO PERÍMETRO URBANO,CLASSIF.COMO: , Praças públicas	29.100,00	29.100,00	13.580,00			13.580,00						42.680,00	42.680,00	13.580,00	13.580,00	
401	07	04	IMÓVEIS URBANOS,COM FINALIDADE OPERATIVA,DE DOMÍNIO PÚBLICO , TERRENOS SITUADOS DENTRO DO PERÍMETRO URBANO,CLASSIF.COMO: , Destinados a equipamento público	637.760,10	637.760,10										637.760,10	637.760,10			
401	07	99	IMÓVEIS URBANOS,COM FINALIDADE OPERATIVA,DE DOMÍNIO PÚBLICO , TERRENOS SITUADOS DENTRO DO PERÍMETRO URBANO,CLASSIF.COMO: , Outros terrenos	109.188,16	109.188,16	2.500,00			2.500,00						111.688,16	111.688,16	2.500,00	2.500,00	
402	01	05	IMÓVEIS RÚSTICOS DE DOMÍNIO PÚBLICO , TERRENOS NÃO INCLUIDOS EM PLANO DE URB.-SOLO RURAL P/ACTIVI: , Espaços rurais	15.000,00	15.000,00										15.000,00	15.000,00			
Total				3.808.322,94	3.805.311,25	16.080,00			16.080,00				3.011,69		3.824.402,94	3.821.391,25	16.080,00	16.080,00	

Data de Emissão : 2018/03/15

Classificador Geral				Patrimonio inicial		Acrescimos Patrimoniais				Diminuições Patrimoniais				Patrimonio Final		Variação Patrimonial			
Cl.	Tipo	Bem	Designacao			Aquisições	Reavaliações e outras alterações	Grandes reparações ou beneficiações	Total	Abates	Desvalorizações	Amortizações		Total	Bruto	Liquido	Bruta	Liquida	
				Do exercicio	Acumuladas														
(1)				(2)	(3)	(4)	(5)	(6)	(7)	(8=5+6+7)	(9)	(10)	(11)	(12)	(13=9+10+11)	(14=3+8-9-10)	(15=14-12)	(16=14-3)	(17=15-4)
402	01	06	IMÓVEIS RÚSTICOS DE DOMÍNIO PÚBLICO , TERRENOS NÃO INCLUIDOS EM PLANO DE URB-SOLO RURAL P/ACTIVI: , Espaços de protecção ou de lazer	125.841,27	125.841,27										125.841,27	125.841,27			
Total				3.934.164,21	3.931.152,52	16.080,00				16.080,00				3.011,69		3.950.244,21	3.947.232,52	16.080,00	16.080,00

ENTIDADE MA	MAPA SÍNTESE DOS BENS INVENTARIADOS	Ano : 2017 Página: 54
--------------------	-------------------------------------	------------------------------

[illegible]

ENTIDADE

MA

MAPA SÍNTESE DOS BENS INVENTARIADOS

Ano : 2017

Página: 55

CONTA IMOBILIZADO : 45.3.01

- Viadutos, arruamentos e obras complementares

Data de Emissão : 2018/03/15

Classificador Geral				Patrimonio inicial		Acrecimos Patrimoniais				Diminuições Patrimoniais				Patrimonio Final		Variação Patrimonial		
						Aquisições	Reavaliações e outras alterações	Grandes reparações ou beneficiações	Total	Abates	Desvalorizações	Amortizações		Total	Bruto	Liquido	Bruta	Liquida
Cl.	Tipo	Bem	Designacao									Bruto	Liquido					
				(3)	(4)	(5)	(6)	(7)	(8=5+6+7)	(9)	(10)	(11)	(12)	(13=9+10+11)	(14=3+8-9-10)	(15=14-12)	(16=14-3)	(17=15-4)
107	01	99	Equip. de Conforto, Higiene e de Utilizacao Comum , MOBILIÁRIO E EQUIPAMENTO COMUM (EXCLUI MOB.ESCRITÓRIO) , Outro mobiliário e equipamento	40,18	25,12							5,02	20,08	5,02	40,18	20,10		-5,02
118	08	99	OUTROS BENS , ELEMENTOS DIVERSOS , Outros não especificados															
301	04	99	IMÓVEIS URBANOS,COM FINALIDADE OPERATIVA,DE DOMINIO PRIVADO , CONSTRUÇÕES DIVERSAS , Outras construções															
401	02	03	IMÓVEIS URBANOS,COM FINALIDADE OPERATIVA,DE DOMÍNIO PÚBLICO , EDIFICAÇÕES PARA SERVIÇOS , Instalação de serviços de natureza social	48.845,16	24.422,56							2.442,26	26.864,86	2.442,26	48.845,16	21.980,30		-2.442,26
401	04	01	IMÓVEIS URBANOS,COM FINALIDADE OPERATIVA,DE DOMÍNIO PÚBLICO , CONSTRUÇÕES DIVERSAS , Parques de viaturas	11.498,03	9.773,33							574,90	2.299,60	574,90	11.498,03	9.198,43		-574,90
401	04	02	IMÓVEIS URBANOS,COM FINALIDADE OPERATIVA,DE DOMÍNIO PÚBLICO , CONSTRUÇÕES DIVERSAS , Complexos desportivos															
401	04	99	IMÓVEIS URBANOS,COM FINALIDADE OPERATIVA,DE DOMÍNIO PÚBLICO , CONSTRUÇÕES DIVERSAS , Outras construções	495.557,08	421.223,56			4.120,50	4.120,50			29.243,41	103.576,93	29.243,41	499.677,58	396.100,65	4.120,50	-25.122,91
401	05	01	IMÓVEIS URBANOS,COM FINALIDADE OPERATIVA,DE DOMÍNIO PÚBLICO , INFRA-ESTRUTURAS , Rodoviárias	15686646,29	7.157.344,55			17.257,48	17.257,48			836.333,77	9.365.635,51	836.333,77	15.703.903,77	6.338.268,26	17.257,48	-819.076,29
401	05	99	IMÓVEIS URBANOS,COM FINALIDADE OPERATIVA,DE DOMÍNIO PÚBLICO , INFRA-ESTRUTURAS , Outras infra-estruturas	6.397.753,81	4.394.289,18			3.315,28	3.315,28			300.626,15	2.304.090,78	300.626,15	6.401.069,09	4.096.978,31	3.315,28	-297.310,87
401	06	01	IMÓVEIS URBANOS,COM FINALIDADE OPERATIVA,DE DOMÍNIO PÚBLICO , TERRENOS INCLUIDOS EM PLANOS DE URB.C/CAPACIDADE DE CONSTRU. , Em aglomerados urbanos	5.338,76	5.338,76										5.338,76	5.338,76		
401	07	02	IMÓVEIS URBANOS,COM FINALIDADE OPERATIVA,DE DOMÍNIO PÚBLICO , TERRENOS SITUADOS DENTRO DO PERÍMETRO URBANO,CLASSIF.COMO: , Zona verde ou de lazer															
Total				22.645.679,31	12.012.417,06			24.693,26	24.693,26			1.169.225,51	11.802.487,76	1.169.225,51	22.670.372,57	10.867.884,81	24.693,26	-1.144.532,25

ENTIDADE

MA

MAPA SÍNTESE DOS BENS INVENTARIADOS

Ano : 2017

Página: 56

CONTA IMOBILIZADO : 45.3.01

- Viadutos, arruamentos e obras complementares

Data de Emissão : 2018/03/15

Classificador Geral				Patrimonio inicial		Acrecimos Patrimoniais				Diminuições Patrimoniais				Patrimonio Final		Variação Patrimonial						
						Aquisições	Reavaliações e outras alterações	Grandes reparações ou melhorias	Total	Abates	Desvalorizações	Amortizações		Total	Bruto	Liquido	Bruta	Liquida				
Cl.	Tipo	Bem	Designacao	Bruto	Liquido							Do exercicio	Acumuladas									
(1)				(2)				(3)	(4)	(5)	(6)	(7)	(8=5+6+7)	(9)	(10)	(11)	(12)	(13=9+10+11)	(14=3+8-9-10)	(15=14-12)	(16=14-3)	(17=15-4)
403	01	02	OUTROS RECURSOS NATURAIS DE DOMÍNIO PÚBLICO, OUTROS IMÓVEIS, Poços e reservatórios	146.138,79	58.692,05							5.869,17	93.315,91	5.869,17	146.138,79	52.822,88						-5.869,17
Total				22.791.818,10	12.071.109,11			24.693,26	24.693,26			1.175.094,68	11.895.803,67	1.175.094,68	22.816.511,36	10.920.707,69	24.693,26	-1.150.401,42				

ENTIDADE

MA

MAPA SÍNTESE DOS BENS INVENTARIADOS

Ano : 2017

Página: 56

CONTA IMOBILIZADO : 45.3.02

- Esgotos

Data de Emissão : 2018/03/15

Classificador Geral				Patrimonio inicial		Acrecimos Patrimoniais				Diminuições Patrimoniais				Patrimonio Final		Variação Patrimonial		
						Aquisições	Reavaliações e outras alterações	Grandes reparações ou beneficiações	Total	Abates	Desvalorizações	Amortizações		Bruto	Liquido	Bruta	Liquida	
Cl.	Tipo	Bem	Designacao									Bruto	Liquido					Do exercicio
				(3)	(4)	(5)	(6)	(7)	(8=5+6+7)	(9)	(10)	(11)	(12)	(13=9+10+11)	(14=3+8-9-10)	(15=14-12)	(16=14-3)	(17=15-4)
401	04	99	IMÓVEIS URBANOS,COM FINALIDADE OPERATIVA,DE DOMÍNIO PÚBLICO , CONSTRUÇÕES DIVERSAS , Outras construções	315.486,92	268.163,88							15.774,32	63.097,36	15.774,32	315.486,92	252.389,56		-15.774,32
401	05	99	IMÓVEIS URBANOS,COM FINALIDADE OPERATIVA,DE DOMÍNIO PÚBLICO , INFRA-ESTRUTURAS , Outras infra-estruturas	11.598,72	9.858,90							579,94	2.319,76	579,94	11.598,72	9.278,96		-579,94
Total				327.085,64	278.022,78							16.354,26	65.417,12	16.354,26	327.085,64	261.668,52		-16.354,26

ENTIDADE

MA

MAPA SÍNTESE DOS BENS INVENTARIADOS

Ano : 2017

Página: 57

CONTA IMOBILIZADO : 45.3.03

- Iluminação pública

Data de Emissão : 2018/03/15

Classificador Geral				Patrimonio inicial		Acrecimos Patrimoniais				Diminuições Patrimoniais				Patrimonio Final		Variação Patrimonial				
						Aquisições	Reavaliações e outras alterações	Grandes reparações ou beneficiações	Total	Abates	Desvalorizações	Amortizações		Total	Bruto	Liquido	Bruta	Liquida		
Cl.	Tipo	Bem	Designacao	Bruto	Liquido							Do exercicio	Acumuladas							
(1)				(2)		(3)	(4)	(5)	(6)	(7)	(8=5+6+7)	(9)	(10)	(11)	(12)	(13=9+10+11)	(14=3+8-9-10)	(15=14-12)	(16=14-3)	(17=15-4)
110	01	99	Equip. e Material p/ Industria , EQUIPAMENTO DE PRODUÇÃO E DISTRIBUIÇÃO DE ENERGIA ELÉCTRICA , Outro equipamento de uso específico	4.377,40	3.392,48									109,43	1.094,35	109,43	4.377,40	3.283,05		-109,43
118	08	99	OUTROS BENS , ELEMENTOS DIVERSOS , Outros não especificados																	
401	04	99	IMÓVEIS URBANOS,COM FINALIDADE OPERATIVA,DE DOMÍNIO PÚBLICO , CONSTRUÇÕES DIVERSAS , Outras construções																	
401	05	01	IMÓVEIS URBANOS,COM FINALIDADE OPERATIVA,DE DOMÍNIO PÚBLICO , INFRA-ESTRUTURAS , Rodoviárias	74.959,45											74.959,45		74.959,45			
401	05	99	IMÓVEIS URBANOS,COM FINALIDADE OPERATIVA,DE DOMÍNIO PÚBLICO , INFRA-ESTRUTURAS , Outras infra-estruturas	342.539,10	286.261,20			6.066,05	6.066,05					33.205,56	89.483,46	33.205,56	348.605,15	259.121,69	6.066,05	-27.139,51
Total				421.875,95	289.653,68			6.066,05	6.066,05					33.314,99	165.537,26	33.314,99	427.942,00	262.404,74	6.066,05	-27.248,94

ENTIDADE

MA

MAPA SÍNTESE DOS BENS INVENTARIADOS

Ano : 2017

Página: 57

CONTA IMOBILIZADO : 45.3.04

- Parques e Jardins

Data de Emissão : 2018/03/15

Classificador Geral				Patrimonio inicial		Acréscimos Patrimoniais				Diminuições Patrimoniais				Patrimonio Final		Variação Patrimonial			
Cl.	Tipo	Bem	Designacao			Aquisições	Reavaliações e outras alterações	Grandes reparações ou beneficiações	Total	Abates	Desvalorizações	Amortizações		Total	Bruto	Liquido	Bruta	Liquida	
				Do exercicio	Acumuladas														
(1)				(2)	(3)	(4)	(5)	(6)	(7)	(8=5+6+7)	(9)	(10)	(11)	(12)	(13=9+10+11)	(14=3+8-9-10)	(15=14-12)	(16=14-3)	(17=15-4)
401	04	99	IMÓVEIS URBANOS,COM FINALIDADE OPERATIVA,DE DOMÍNIO PÚBLICO , CONSTRUÇÕES DIVERSAS , Outras construções	56.289,40	47.845,99								2.814,47	11.257,88	2.814,47	56.289,40	45.031,52		-2.814,47
401	05	99	IMÓVEIS URBANOS,COM FINALIDADE OPERATIVA,DE DOMÍNIO PÚBLICO , INFRA-ESTRUTURAS , Outras infra-estruturas	4.510,34	3.833,78								225,52	902,08	225,52	4.510,34	3.608,26		-225,52
401	07	02	IMÓVEIS URBANOS,COM FINALIDADE OPERATIVA,DE DOMÍNIO PÚBLICO , TERRENOS SITUADOS DENTRO DO PERÍMETRO URBANO,CLASSIF.COMO: , Zona verde ou de lazer	3.222,52	3.222,52											3.222,52	3.222,52		
Total				64.022,26	54.902,29								3.039,99	12.159,96	3.039,99	64.022,26	51.862,30		-3.039,99

ENTIDADE

MA

MAPA SÍNTESE DOS BENS INVENTARIADOS

Ano : 2017

Página: 58

CONTA IMOBILIZADO : 45.3.04

- Parques e Jardins

Data de Emissão : 2018/03/15

Classificador Geral				Patrimonio Inicial		Acrescimos Patrimoniais				Diminuições Patrimoniais				Patrimonio Final		Variação Patrimonial			
						Aquisições	Reavaliações e outras alterações	Grandes reparações ou beneficiações	Total	Abates	Desvalorizações	Amortizações		Total	Bruto	Liquido	Bruta	Liquida	
Cl.	Tipo	Bem	Designacao									Do exercicio	Acumuladas						
				Bruto	Liquido														
(1)				(2)	(3)	(4)	(5)	(6)	(7)	(8=5+6+7)	(9)	(10)	(11)	(12)	(13=9+10+11)	(14=3+8-9-10)	(15=14-12)	(16=14-3)	(17=15-4)
401	07	03	IMÓVEIS URBANOS,COM FINALIDADE OPERATIVA,DE DOMÍNIO PÚBLICO , TERRENOS SITUADOS DENTRO DO PERÍMETRO URBANO,CLASSIF.COMO: , Praças públicas	83.230,49	83.230,49										83.230,49	83.230,49			
403	01	02	OUTROS RECURSOS NATURAIS DE DOMÍNIO PÚBLICO , OUTROS IMÓVEIS , Poços e reservatórios	10.000,00	10.000,00										10.000,00	10.000,00			
Total				157.252,75	148.132,78							3.039,99	12.159,96	3.039,99	157.252,75	145.092,79		-3.039,99	

ENTIDADE

MA

MAPA SÍNTESE DOS BENS INVENTARIADOS

Ano : 2017

Página: 58

CONTA IMOBILIZADO : 45.3.05

- Instalações Desportivas e Recreativas

Data de Emissão : 2018/03/15

Classificador Geral				Patrimonio Inicial		Acrescimos Patrimoniais				Diminuições Patrimoniais				Patrimonio Final		Variação Patrimonial		
Cl.	Tipo	Bem	Designacao			Aquisições	Reavaliações e outras alterações	Grandes reparações ou melhorias	Total	Abates	Desvalorizações	Amortizações		Total	Bruto	Liquido	Bruta	Liquida
				Bruto	Liquido							Do exercicio	Acumuladas					
(1)			(2)	(3)	(4)	(5)	(6)	(7)	(8=5+6+7)	(9)	(10)	(11)	(12)	(13=9+10+11)	(14=3+8-9-10)	(15=14-12)	(16=14-3)	(17=15-4)
301	02	03	IMÓVEIS URBANOS,COM FINALIDADE OPERATIVA,DE DOMINIO PRIVADO , EDIFICAÇÕES PARA SERVIÇOS , Instalação de serviços de natureza social															
301	04	02	IMÓVEIS URBANOS,COM FINALIDADE OPERATIVA,DE DOMINIO PRIVADO , CONSTRUÇÕES DIVERSAS , Complexos desportivos															
301	04	03	IMÓVEIS URBANOS,COM FINALIDADE OPERATIVA,DE DOMINIO PRIVADO , CONSTRUÇÕES DIVERSAS , Piscinas															
301	04	99	IMÓVEIS URBANOS,COM FINALIDADE OPERATIVA,DE DOMINIO PRIVADO , CONSTRUÇÕES DIVERSAS , Outras construções															
401	04	99	IMÓVEIS URBANOS,COM FINALIDADE OPERATIVA,DE DOMÍNIO PÚBLICO , CONSTRUÇÕES DIVERSAS , Outras construções	25.821,82	24.853,51							322,77	1.291,08	322,77	25.821,82	24.530,74		-322,77
401	05	99	IMÓVEIS URBANOS,COM FINALIDADE OPERATIVA,DE DOMÍNIO PÚBLICO , INFRA-ESTRUTURAS , Outras infra-estruturas	404.002,86	343.402,44							20.200,14	80.800,56	20.200,14	404.002,86	323.202,30		-20.200,14
Total				429.824,68	368.255,95							20.522,91	82.091,64	20.522,91	429.824,68	347.733,04		-20.522,91

ENTIDADE

MA

MAPA SÍNTESE DOS BENS INVENTARIADOS

Ano : 2017

Página: 59

CONTA IMOBILIZADO : 45.3.05

- Instalações Desportivas e Recreativas

Data de Emissão : 2018/03/15

Classificador Geral				Patrimonio inicial		Acrecimos Patrimoniais				Diminuições Patrimoniais				Patrimonio Final		Variação Patrimonial						
						Aquisições	Reavaliações e outras alterações	Grandes reparações ou melhorias	Total	Abates	Desvalorizações	Amortizações		Total	Bruto	Liquido	Bruta	Liquida				
Cl.	Tipo	Bem	Designacao	Bruto	Liquido							Do exercicio	Acumuladas									
(1)				(2)				(3)	(4)	(5)	(6)	(7)	(8=5+6+7)	(9)	(10)	(11)	(12)	(13=9+10+11)	(14=3+8-9-10)	(15=14-12)	(16=14-3)	(17=15-4)
401	07	02	IMÓVEIS URBANOS,COM FINALIDADE OPERATIVA,DE DOMÍNIO PÚBLICO , TERRENOS SITUADOS DENTRO DO PERÍMETRO URBANO,CLASSIF.COMO: , Zona verde ou de lazer	5.929,00	5.929,00											5.929,00	5.929,00					
Total				435.753,68	374.184,95							20.522,91	82.091,64	20.522,91	435.753,68	353.662,04					-20.522,91	

ENTIDADE

MA

MAPA SÍNTESE DOS BENS INVENTARIADOS

Ano : 2017

Página: 59

CONTA IMOBILIZADO : 45.3.06

- Captação,Tratamento e Distribuição Água

Data de Emissão : 2018/03/15

Classificador Geral				Patrimonio inicial		Acrecimos Patrimoniais				Diminuições Patrimoniais				Patrimonio Final		Variação Patrimonial		
Cl.	Tipo	Bem	Designacao			Bruto	Liquido	Aquisições	Reavaliações e outras alterações	Grandes reparações ou melhorias	Total	Abates	Desvalorizações	Amortizações		Bruto	Liquido	Bruta
				Do exercicio	Acumuladas									Total				
(1)			(2)	(3)	(4)	(5)	(6)	(7)	(8=5+6+7)	(9)	(10)	(11)	(12)	(13=9+10+11)	(14=3+8-9-10)	(15=14-12)	(16=14-3)	(17=15-4)
117	01	02	ABASTECIMENTO PUBLICO E AGUAS RESIDUAIS , EQUIPAMENTO ELECTROMECAÂNICO DOS SISTEMAS DE TRATA/FIS-QUIMIC , Bombas de doseamento	2.537,12									2.537,12		2.537,12			
117	01	09	ABASTECIMENTO PUBLICO E AGUAS RESIDUAIS , EQUIPAMENTO ELECTROMECAÂNICO DOS SISTEMAS DE TRATA/FIS-QUIMIC , Motores	1.354,92									1.354,92		1.354,92			
401	01	99	IMÓVEIS URBANOS,COM FINALIDADE OPERATIVA,DE DOMÍNIO PÚBLICO , HABITAÇÕES , Outras	10.184,37	8.656,71							509,22	2.036,88	509,22	10.184,37	8.147,49		-509,22
401	04	99	IMÓVEIS URBANOS,COM FINALIDADE OPERATIVA,DE DOMÍNIO PÚBLICO , CONSTRUÇÕES DIVERSAS , Outras construções	175.234,92	148.949,66							8.761,74	35.047,00	8.761,74	175.234,92	140.187,92		-8.761,74
401	05	99	IMÓVEIS URBANOS,COM FINALIDADE OPERATIVA,DE DOMÍNIO PÚBLICO , INFRA-ESTRUTURAS , Outras infra-estruturas	8.206,15	6.975,23							410,30	1.641,22	410,30	8.206,15	6.564,93		-410,30
403	01	02	OUTROS RECURSOS NATURAIS DE DOMÍNIO PÚBLICO , OUTROS IMÓVEIS , Poços e reservatórios	43.449,03	22.470,70							2.017,58	22.995,91	2.017,58	43.449,03	20.453,12		-2.017,58
Total				240.966,51	187.052,30							11.698,84	65.613,05	11.698,84	240.966,51	175.353,46		-11.698,84

ENTIDADE

MA

MAPA SÍNTESE DOS BENS INVENTARIADOS

Ano : 2017

Página: 60

CONTA IMOBILIZADO : 45.3.07

- Viação Rural

Data de Emissão : 2018/03/15

Classificador Geral				Patrimonio inicial		Acrecimos Patrimoniais				Diminuicoes Patrimoniais				Patrimonio Final		Variacao Patrimonial			
Cl.	Tipo	Bem	Designacao			Aquisicoes	Reavaliacoes e outras alteracoes	Grandes reparacoes ou beneficiacoes	Total	Abates	Desvalorizacoes	Amortizacoes		Total	Bruto	Liquido	Bruta	Liquida	
				Bruto	Liquido							Do exercicio	Acumuladas						
(1)				(2)	(3)	(4)	(5)	(6)	(7)	(8=5+6+7)	(9)	(10)	(11)	(12)	(13=9+10+11)	(14=3+8-9-10)	(15=14-12)	(16=14-3)	(17=15-4)
112	03	99	Equip. de Sinalizacao, Alarme, Combate a Incendios, ... , SISTEMA DE SINALIZACAO E ALARME , Outro equipamento de uso especifico																
118	08	99	OUTROS BENS , ELEMENTOS DIVERSOS , Outros nao especificados																
401	04	99	IMOVEIS URBANOS,COM FINALIDADE OPERATIVA,DE DOMINIO PUBLICO , CONSTRUcoes DIVERSAS , Outras construcoes	658.899,90	560.064,95							32.944,97	131.779,92	32.944,97	658.899,90	527.119,98			-32.944,97
401	05	01	IMOVEIS URBANOS,COM FINALIDADE OPERATIVA,DE DOMINIO PUBLICO , INFRA-ESTRUTURAS , Rodovias	1.930.553,11	1.317.913,36							96.524,76	709.164,51	96.524,76	1.930.553,11	1.221.388,60			-96.524,76
401	05	99	IMOVEIS URBANOS,COM FINALIDADE OPERATIVA,DE DOMINIO PUBLICO , INFRA-ESTRUTURAS , Outras infra-estruturas	679.704,88	382.952,21							33.601,63	330.354,30	33.601,63	679.704,88	349.350,58			-33.601,63
Total				3.269.157,89	2.260.930,52							163.071,36	1.171.298,73	163.071,36	3.269.157,89	2.097.859,16			-163.071,36

ENTIDADE

MA

MAPA SÍNTESE DOS BENS INVENTARIADOS

Ano : 2017

Página: 60

CONTA IMOBILIZADO : 45.3.08

- Sinalização e Trânsito

Data de Emissão : 2018/03/15

Classificador Geral				Patrimonio inicial		Acrecimos Patrimoniais				Diminuições Patrimoniais				Patrimonio Final		Variação Patrimonial			
						Aquisições	Reavaliações e outras alterações	Grandes reparações ou beneficiações	Total	Abates	Desvalorizações	Amortizações		Total	Bruto	Liquido	Bruta	Liquida	
Cl.	Tipo	Bem	Designacao									Do exercicio	Acumuladas						
				Bruto	Liquido														
(1)				(2)	(3)	(4)	(5)	(6)	(7)	(8=5+6+7)	(9)	(10)	(11)	(12)	(13=9+10+11)	(14=3+8-9-10)	(15=14-12)	(16=14-3)	(17=15-4)
112	03	03	Equip. de Sinalizacao, Alarme, Combate a Incendios, ... , SISTEMA DE SINALIZAÇÃO E ALARME , Dispositivos de sinalização																
112	03	99	Equip. de Sinalizacao, Alarme, Combate a Incendios, ... , SISTEMA DE SINALIZAÇÃO E ALARME , Outro equipamento de uso especifico	254,41									254,41		254,41				
118	05	99	OUTROS BENS , EQUIPAMENTO PUBLICITÁRIO , Outro equipamento de uso especifico	868,49									868,49		868,49				
Total				1.122,90									1.122,90		1.122,90				

ENTIDADE

MA

MAPA SÍNTESE DOS BENS INVENTARIADOS

Ano : 2017

Pagina: 61

CONTA IMOBILIZADO : 45.3.08

- Sinalização e Trânsito

Data de Emissão : 2018/03/15

Classificador Geral				Patrimonio Inicial		Acréscimos Patrimoniais				Diminuições Patrimoniais				Patrimonio Final		Variação Patrimonial			
Cl.	Tipo	Bem	Designacao			Aquisições	Reavaliações e outras alterações	Grandes reparações ou beneficiações	Total	Abates	Desvalorizações	Amortizações		Total	Bruto	Liquido	Bruta	Liquida	
				Do exercicio	Acumuladas														
(1)				(2)	(3)	(4)	(5)	(6)	(7)	(8=5+6+7)	(9)	(10)	(11)	(12)	(13=9+10+11)	(14=3+8-9-10)	(15=14-12)	(16=14-3)	(17=15-4)
401	05	01	IMÓVEIS URBANOS,COM FINALIDADE OPERATIVA,DE DOMÍNIO PÚBLICO , INFRA-ESTRUTURAS , Rodoviárias	998,25	848,52							49,91	199,64	49,91	998,25	798,61			-49,91
Total				2.121,15	848,52							49,91	1.322,54	49,91	2.121,15	798,61			-49,91

ENTIDADE

MA

MAPA SÍNTESE DOS BENS INVENTARIADOS

Ano : 2017

Pagina: 61

CONTA IMOBILIZADO : 45.3.09

- Infraestrut.p/distribuição de energia eléctrica

Data de Emissão : 2018/03/15

Classificador Geral				Patrimonio inicial		Acréscimos Patrimoniais				Diminuições Patrimoniais				Patrimonio Final		Variação Patrimonial		
Cl.	Tipo	Bem	Designacao			Aquisições	Reavaliações e outras alterações	Grandes reparações ou beneficiações	Total	Abates	Desvalorizações	Amortizações		Total	Bruto	Liquido	Bruta	Liquida
				Do exercicio	Acumuladas													
(1)			(2)	(3)	(4)	(5)	(6)	(7)	(8=5+6+7)	(9)	(10)	(11)	(12)	(13=9+10+11)	(14=3+8-9-10)	(15=14-12)	(16=14-3)	(17=15-4)
301	05	99	IMÓVEIS URBANOS,COM FINALIDADE OPERATIVA,DE DOMINIO PRIVADO , INFRA-ESTRUTURAS , Outras infra-estruturas	3.179,87									3.179,87		3.179,87			
301	06	01	IMÓVEIS URBANOS,COM FINALIDADE OPERATIVA,DE DOMINIO PRIVADO , TERRENOS INCLUIDOS EM PLANOS DE URBANIZAÇÃO C/CAPACI/CONSTRU , Em aglomerados urbanos	90.607,97	90.607,97										90.607,97	90.607,97		
401	04	01	IMÓVEIS URBANOS,COM FINALIDADE OPERATIVA,DE DOMÍNIO PÚBLICO , CONSTRUÇÕES DIVERSAS , Parques de viaturas	8.067,07	6.857,02							403,35	1.613,40	403,35	8.067,07	6.453,67		-403,35
401	04	99	IMÓVEIS URBANOS,COM FINALIDADE OPERATIVA,DE DOMÍNIO PÚBLICO , CONSTRUÇÕES DIVERSAS , Outras construções															
401	05	99	IMÓVEIS URBANOS,COM FINALIDADE OPERATIVA,DE DOMÍNIO PÚBLICO , INFRA-ESTRUTURAS , Outras infra-estruturas	1.751,68	1.488,94							87,58	350,32	87,58	1.751,68	1.401,36		-87,58
Total				103.606,59	98.953,93							490,93	5.143,59	490,93	103.606,59	98.463,00		-490,93

ENTIDADE

MA

MAPA SÍNTESE DOS BENS INVENTARIADOS

Ano : 2017

Pagina: 62

CONTA IMOBILIZADO : 45.3.10

- Infraestrut.p/tratamento de resíduos sólidos

Data de Emissão : 2018/03/15

Classificador Geral				Patrimonio inicial		Acrecimos Patrimoniais				Diminuições Patrimoniais				Patrimonio Final		Variação Patrimonial				
						Aquisições	Reavaliações e outras alterações	Grandes reparações ou beneficiações	Total	Abates	Desvalorizações	Amortizações		Total	Bruto	Liquido	Bruta	Liquida		
Cl.	Tipo	Bem	Designacao									Bruto	Liquido						Do exercicio	Acumuladas
(1)				(2)		(3)	(4)	(5)	(6)	(7)	(8=5+6+7)	(9)	(10)	(11)	(12)	(13=9+10+11)	(14=3+8-9-10)	(15=14-12)	(16=14-3)	(17=15-4)
401	05	99	IMÓVEIS URBANOS,COM FINALIDADE OPERATIVA,DE DOMÍNIO PÚBLICO , INFRA-ESTRUTURAS , Outras infra-estruturas	9.975,30	8.479,00									498,76	1.995,06	498,76	9.975,30	7.980,24		-498,76
Total				9.975,30	8.479,00									498,76	1.995,06	498,76	9.975,30	7.980,24		-498,76

ENTIDADE

MA

MAPA SÍNTESE DOS BENS INVENTARIADOS

Ano : 2017

Pagina: 62

CONTA IMOBILIZADO : 45.3.11

- Cemitérios

Data de Emissão : 2018/03/15

Classificador Geral				Patrimonio inicial		Acrecimos Patrimoniais				Diminuicoes Patrimoniais				Patrimonio Final		Variacao Patrimonial				
						Aquisicoes	Reavaliacoes e outras alteracoes	Grandes reparacoes ou beneficiacoes	Total	Abates	Desvalorizacoes	Amortizacoes		Total	Bruto	Liquido	Bruta	Liquida		
Cl.	Tipo	Bem	Designacao									Bruto	Liquido						Do exercicio	Acumuladas
(1)				(2)		(3)	(4)	(5)	(6)	(7)	(8=5+6+7)	(9)	(10)	(11)	(12)	(13=9+10+11)	(14=3+8-9-10)	(15=14-12)	(16=14-3)	(17=15-4)
401	04	05	IMOVEIS URBANOS,COM FINALIDADE OPERATIVA,DE DOMINIO PUBLICO , CONSTRUICOES DIVERSAS , Cemiterios (construicoes, vedacoes e paredes)	4.337,85	1.952,05									216,89	2.602,69	216,89	4.337,85	1.735,16		-216,89
Total				4.337,85	1.952,05									216,89	2.602,69	216,89	4.337,85	1.735,16		-216,89

ENTIDADE

MA

MAPA SÍNTESE DOS BENS INVENTARIADOS

Ano : 2017

Pagina: 62

CONTA IMOBILIZADO : 45.3.12

- Outras Construções

Data de Emissão : 2018/03/15

Classificador Geral				Patrimonio inicial		Acrecimos Patrimoniais				Diminuições Patrimoniais				Patrimonio Final		Variação Patrimonial			
						Aquisições	Reavaliações e outras alterações	Grandes reparações ou melhorias	Total	Abates	Desvalorizações	Amortizações		Total	Bruto	Liquido	Bruta	Liquida	
Cl.	Tipo	Bem	Designacao									Bruto	Liquido						Do exercicio
(1)				(2)	(3)	(4)	(5)	(6)	(7)	(8=5+6+7)	(9)	(10)	(11)	(12)	(13=9+10+11)	(14=3+8-9-10)	(15=14-12)	(16=14-3)	(17=15-4)
401	04	99	IMÓVEIS URBANOS,COM FINALIDADE OPERATIVA,DE DOMÍNIO PÚBLICO , CONSTRUÇÕES DIVERSAS , Outras construções	177.191,00	172.434,20								1.189,20	5.946,00	1.189,20	177.191,00	171.245,00		-1.189,20
Total				177.191,00	172.434,20								1.189,20	5.946,00	1.189,20	177.191,00	171.245,00		-1.189,20

ENTIDADE

MA

MAPA SÍNTESE DOS BENS INVENTARIADOS

Ano : 2017

Página: 63

CONTA IMOBILIZADO : 45.3.12

- Outras Construções

Data de Emissão : 2018/03/15

Classificador Geral				Patrimonio inicial		Acrecimos Patrimoniais				Diminuições Patrimoniais				Patrimonio Final		Variação Patrimonial				
						Aquisições	Reavaliações e outras alterações	Grandes reparações ou beneficiações	Total	Abates	Desvalorizações	Amortizações		Total	Bruto	Liquido	Bruta	Liquida		
Cl.	Tipo	Bem	Designacao	Bruto	Liquido							Do exercicio	Acumuladas							
(1)				(2)		(3)	(4)	(5)	(6)	(7)	(8=5+6+7)	(9)	(10)	(11)	(12)	(13=9+10+11)	(14=3+8-9-10)	(15=14-12)	(16=14-3)	(17=15-4)
401	05	99	IMÓVEIS URBANOS,COM FINALIDADE OPERATIVA,DE DOMÍNIO PÚBLICO , INFRA-ESTRUTURAS , Outras infra-estruturas	1.236.124,41	621.513,25									62.151,33	676.762,49	62.151,33	1.236.124,41	559.361,92		-62.151,33
Total				1.413.315,41	793.947,45									63.340,53	682.708,49	63.340,53	1.413.315,41	730.606,92		-63.340,53

ENTIDADE

MA

MAPA SÍNTESE DOS BENS INVENTARIADOS

Ano : 2017

Página: 63

CONTA IMOBILIZADO : 45.5.01

- Património Histórico

Data de Emissão : 2018/03/15

Classificador Geral				Patrimonio inicial		Acrecimos Patrimoniais				Diminuições Patrimoniais				Patrimonio Final		Variação Patrimonial		
						Aquisições	Reavaliações e outras alterações	Grandes reparações ou beneficiações	Total	Abates	Desvalorizações	Amortizações		Total	Bruto	Liquido	Bruta	Liquida
Cl.	Tipo	Bem	Designacao									Bruto	Liquido					
				(3)	(4)	(5)	(6)	(7)	(8=5+6+7)	(9)	(10)	(11)	(12)	(13=9+10+11)	(14=3+8-9-10)	(15=14-12)	(16=14-3)	(17=15-4)
401	08	01	IMÓVEIS URBANOS,COM FINALIDADE OPERATIVA,DE DOMÍNIO PÚBLICO , COM FINALIDADE SÓCIO-CULTURAL , Elem. e conj.construidos de natureza arqueológica e outros	3.492,00	3.492,00									3.492,00	3.492,00			
Total				3.492,00	3.492,00									3.492,00	3.492,00			

ENTIDADE

MA

MAPA SÍNTESE DOS BENS INVENTARIADOS

Ano : 2017

Página: 64

CONTA IMOBILIZADO : 45.9

- Outros bens de domínio público

Data de Emissão : 2018/03/15

Classificador Geral				Patrimonio inicial		Acrecimos Patrimoniais				Diminuições Patrimoniais				Patrimonio Final		Variação Patrimonial				
						Aquisições	Reavaliações e outras alterações	Grandes reparações ou beneficiações	Total	Abates	Desvalorizações	Amortizações		Total	Bruto	Liquido	Bruta	Liquida		
Cl.	Tipo	Bem	Designacao	Bruto	Liquido							Do exercicio	Acumuladas							
(1)				(2)		(3)	(4)	(5)	(6)	(7)	(8=5+6+7)	(9)	(10)	(11)	(12)	(13=9+10+11)	(14=3+8-9-10)	(15=14-12)	(16=14-3)	(17=15-4)
401	05	01	IMÓVEIS URBANOS,COM FINALIDADE OPERATIVA,DE DOMÍNIO PÚBLICO , INFRA-ESTRUTURAS , Rodoviárias	585.153,56	305.277,55									30.527,76	310.403,77	30.527,76	585.153,56	274.749,79		-30.527,76
Total				585.153,56	305.277,55									30.527,76	310.403,77	30.527,76	585.153,56	274.749,79		-30.527,76