

## MUNICÍPIO DE ARMAMAR

# RELATÓRIO E CONTA DE GERÊNCIA RELATÓRIO DE GESTÃO

2018

## SUMÁRIO

INTRODUÇÃO .....	6
CAPÍTULO I – CENÁRIO MACROECONÓMICO .....	8
1.1 A Nível Internacional e Europeu .....	8
1.2 A Nível Nacional .....	8
CAPÍTULO II – REPORTING ORÇAMENTAL .....	9
2.1. Fluxos de Caixa .....	12
2.2. Execução Global das Receitas .....	13
2.3. Execução Global das Despesas .....	15
2.3.1 Despesas Correntes.....	16
2.3.2 Despesas de Capital .....	18
2.4. Grandes Opções do Plano .....	20
CAPÍTULO III – REPORTING DA DÍVIDA MUNICIPAL.....	22
3.1. Requisitos Legais do Equilíbrio Financeiro .....	22
3.2. Endividamento Legal .....	22
3.3. Prazo Médio de Pagamentos.....	24
3.4. Pagamentos em Atraso .....	26
3.5. Equilíbrio Orçamental .....	28
CAPÍTULO IV – REPORTING E ANÁLISE ECONÓMICO-FINANCEIRA.....	29
4.1. Nota Introdutória .....	29
4.2. Análise Económica à Demonstração dos Resultados .....	29
4.2.1 Resultados Operacionais.....	29
4.2.2 Resultado Líquido.....	32
4.3. Análise Financeira ao Balanço.....	34
4.3.1 Estrutura e Evolução dos Ativos .....	34

4.3.1.1 Ativo Imobilizado .....	35
4.3.2 Estrutura e Evolução dos Passivos .....	36
4.3.2.1 Dívidas a Terceiros.....	37
4.3.3 Estrutura e Evolução dos Fundos Próprios.....	38
4.4. Proposta de Aplicação de Resultados .....	39
CAPÍTULO V – TERMO DE ENCERRAMENTO .....	40
CAPÍTULO VI – DEMONSTRAÇÕES FINANCEIRAS .....	42

## ÍNDICE DE QUADROS

Quadro 1: Orçamento do ano de 2018 .....	10
Quadro 2: Demonstração dos Fluxos de Caixa 2018 .....	12
Quadro 3: Receitas Totais .....	13
Quadro 4: Despesas Totais .....	15
Quadro 5: Despesas Correntes .....	17
Quadro 6: Despesas de Capital .....	19
Quadro 7: Grandes Opções do Plano .....	20
Quadro 8: Cumprimento do Limite Legal 2018 .....	23
Quadro 9: Pagamentos em Atraso com e sem Acordos .....	26
Quadro 10: Redução do Stock dos Pagamentos em Atraso c/Acordos .....	27
Quadro 11: Regras Orçamentais de Equilíbrio .....	28
Quadro 12: Resultados Operacionais .....	30
Quadro 13: Síntese da Demonstração dos Resultados .....	32
Quadro 14: Evolução do Ativo Líquido no Quadriênio .....	34
Quadro 15: Imobilizado .....	35
Quadro 16: Passivo Municipal .....	36
Quadro 17: Dívidas a Terceiros .....	37
Quadro 18: Fundos Próprios .....	39
Quadro 19: Proposta de Aplicação de Resultados .....	40

## ÍNDICE DE GRÁFICOS

Gráfico 1: Evolução das Receitas Totais.....	14
Gráfico 2: Evolução das Despesas Totais.....	16
Gráfico 3: Evolução das Despesas Correntes.....	18
Gráfico 4: Evolução das Despesas de Capital.....	19
Gráfico 5: Evolução das Despesas por Funções .....	21
Gráfico 6: Evolução do Cumprimento do Endividamento Legal.....	24
Gráfico 7: Evolução do Prazo Médio de Pagamentos (T1 a T4/2018).....	25
Gráfico 8: Pagamentos em Atraso com Acordos (+ de 90 dias) .....	27
Gráfico 9: Estrutura dos Proveitos Operacionais .....	30
Gráfico 10: Estrutura dos Custos Operacionais.....	31
Gráfico 11: Evolução dos Resultados Líquidos .....	33
Gráfico 12: Evolução do Ativo Líquido.....	34
Gráfico 13: Evolução do Imobilizado.....	35
Gráfico 14: Evolução do Passivo .....	37
Gráfico 15: Evolução da Dívida a Terceiros .....	38
Gráfico 16: Evolução dos Fundos Próprios .....	39



## INTRODUÇÃO

O regime de contabilidade autárquica legalmente estabelecido pelo Plano Oficial de Contabilidade das Autarquias Locais (POCAL), aprovado pelo Decreto-Lei n.º 54-A/99, de 22 de fevereiro, com a redação dada pela Lei n.º 162/99 de 14 de setembro, pelos Decreto-Lei n.ºs 315/2000 de 2 de dezembro, 84-A/2002, de 5 de abril, e pela Lei n.º 60-A/2005, de 30 de dezembro, determina a elaboração dos documentos de prestação de contas, dos quais deve fazer parte integrante o relatório de gestão.

Assim, o presente relatório de gestão, expressa de forma apropriada, a situação orçamental, financeira e os resultados da atividade exercida no período económico findo em 31 de dezembro de 2018.

Considerando que o presente relatório de gestão incorpora, simultaneamente, o *reporting* e análise económico-financeira, orçamental e dívida municipal, a necessária e profícua sistematização dos diferentes dados inerentes ao universo financeiro e contabilístico, dita que o relato se divida em seis distintos e principais capítulos.

O primeiro capítulo retrata o enquadramento económico a nível internacional, europeu e nacional.

O segundo capítulo é dedicado ao *reporting* orçamental, inicialmente centrada na execução global do orçamento, seguida de uma abordagem individual às componentes da Receita e da Despesa Municipal.

No terceiro capítulo é efetuada o *reporting* ao endividamento autárquico, questão de fundamental importância no contexto global da administração pública.

O quarto capítulo é dedicado ao *reporting* e análise económico-financeira, com considerações de cariz patrimonial, ao Balanço e à Demonstração dos Resultados, assim como proposta da aplicação do Resultado Líquido do Exercício

O quinto capítulo é dedicado ao termo de encerramento do relatório e conta de gerência do exercício de 2018.

O sexto e último capítulo agrega aos mapas que compõem as Demonstrações Financeiras.

É elaborado nos termos do disposto no ponto 13 do POCAL, e contém uma exposição fiel e clara da evolução da atividade, do desempenho e da posição financeira e orçamental do Município, procedendo a uma análise equilibrada e global da evolução da atividade, dos resultados e da sua posição financeira e orçamental, em conformidade com a dimensão e complexidade da sua atividade, bem como uma descrição dos principais riscos e incertezas com que o Município se defronta.

## CAPÍTULO I – CENÁRIO MACROECONÓMICO

### I.1 A NÍVEL INTERNACIONAL E EUROPEU

A economia mundial continuou a expandir-se a um ritmo sólido, num quadro de manutenção de condições favoráveis nos mercados financeiros e de trabalho e de níveis relativamente elevados da confiança dos agentes económicos das principais economias avançadas. Ao longo do ano, assistiu-se, contudo, à materialização de alguns riscos negativos anteriormente elencados, nomeadamente um aumento do protecionismo comercial e focos de turbulência financeira em certas economias emergentes mais vulneráveis, num quadro de normalização da política monetária nos EUA e de um menor apetite ao risco pelos investidores internacionais. Esta expansão da economia mundial prevê-se que continue, mas a um ritmo mais moderado, num contexto de maturação do ciclo económico e de diminuição gradual dos estímulos de política monetária e de política orçamental nas principais economias avançadas, a par da esperada recuperação da atividade nas economias emergentes. O PIB mundial, que manteve um crescimento de 3,6% em 2018, deverá desacelerar para cerca de 3,3% entre 2019 e 2021.

Na zona euro, a atividade registou um abrandamento em 2018 (de 2,5% para 1,9%), refletindo a evolução nas quatro maiores economias desta zona. Prevê-se evolução para uma redução gradual, de molde a se vir a situar em 1,5%, em 2021.

A evolução das taxas de câmbio do euro em 2018 registou uma tendência de apreciação junto das moedas das economias avançadas, especialmente do dólar norte-americano, e de depreciação das moedas das economias de mercados emergentes, com exceção da moeda chinesa. Este cenário traduziu-se numa apreciação do euro, em termos nominais efetivos, de 2,4%, em 2018, prevendo-se uma depreciação de 0,7% em 2019.

### I.2 A NÍVEL NACIONAL

O crescimento do PIB situou-se no patamar dos 2,1%, em 2018, deverá continuar a apresentar um comportamento de desaceleração para valores ainda de crescimento, mas em patamares de 1,8% em 2019, 1,7% em 2020 e 1,6% em 2021.



Em 2018, o consumo privado registou um crescimento de 2,3%, prevendo-se também, neste domínio uma desaceleração do crescimento ao longo dos próximos anos, até aos 1,6% previstos para 2021.

As exportações de bens e serviços, que foram a componente da procura global que mais contribuiu para a recuperação da economia portuguesa, iniciada em 2013, mantiveram uma boa performance em 2018, e prevê-se que tenha continuidade até 2021, altura em que as projeções das exportações, em termos reais, apontam para atingirem um crescimento de cerca de 70%, face ao nível registado antes da crise financeira internacional. Neste contexto, as exportações deverão apresentar um crescimento médio anual situado num intervalo entre 3,5% e 4%, traduzindo a referida desaceleração face ao anterior ritmo de crescimento muito acentuado, registado até ao valor máximo de 7,8%, atingido em 2017.

No mercado do trabalho, após um aumento de emprego registado em 2018, da ordem dos 2,2%, projeta-se que o emprego continue a crescer nos próximos anos, embora a um ritmo progressivamente menor face ao período anterior. Prevê-se assim uma desaceleração gradual até 0,4%, em 2021, com um crescimento médio anual de 0,8%, no período 2019-21. Este crescimento do emprego reflete essencialmente a evolução positiva no setor privado.

O aumento da produtividade será o fator crucial para um maior crescimento da economia portuguesa. A evolução projetada do PIB e do emprego deverá induzir um crescimento deste importante indicador que se prevê que registe crescimentos moderados no período 2019-21, o que tem que se realçar como um cenário muito positivo, após uma variação próxima de zero em 2018 e variações negativas no período de 2014-2017.

## CAPÍTULO II – REPORTING ORÇAMENTAL

No presente capítulo, são abordados diversos aspetos relacionados com contabilidade orçamental, cuja natureza é a ótica de caixa, que permite o registo de recebimentos e pagamentos com base num orçamento previsional (dotação inicial ou corrigida). É efetuada a análise dos fluxos de caixa e, posteriormente, uma análise das receitas e despesas.

Será de notar, que os recebimentos e pagamentos, apresentados no presente capítulo, podem não coincidir com os relativos aos proveitos e custos, especializados por exercício

económico, que resultam da contabilidade patrimonial/financeira. A explicação é dada pela abordagem que é feita a cada uma destas óticas contabilísticas, sendo explicada pela amortização de dívida de anos anteriores com impacto nos pagamentos, assim como o princípio do acréscimo utilizado pela contabilidade patrimonial/financeira.

A presente análise é efetuada tendo em conta o ano económico 2018, comparando-o com o anterior período homólogo, mas espelha igualmente o comportamento do quadriénio.

## 2.1 ORÇAMENTO INICIAL VERSUS FINAL E EXECUÇÃO

Com o objetivo de aferir a capacidade de concretização dos projetos planeados, nomeadamente a capacidade de gestão dos recursos do Município face às múltiplas necessidades existentes num cenário macroeconómico em que os recursos financeiros são cada vez mais escassos, promove-se uma breve comparação entre orçamento inicial, final e o executado que será apreciado com maior detalhe ao longo do presente documento.

O orçamento é constituído por receitas correntes e de capital, que sustentam despesas de igual natureza e está sujeito ao princípio do equilíbrio orçamental, sempre numa perspetiva de otimização dos recursos recebidos, face às necessidades de despesa existentes.

À semelhança de anteriores gerências, a taxa de execução da receita reporta-se à taxa de cobrança efetiva, e a taxa de execução da despesa, respeita a obrigações efetivamente pagas e não à despesa realizada.

### Quadro 1. Orçamento do ano de 2018

(Unidade: Euro)

Designação	PREVISÃO			EXECUÇÃO		
	Inicial	Final	Desvio	Valor	Desvio	Taxa de Execução
Receitas correntes	7 727 613,00	7 933 568,00	205 955,00	7 147 425,76	-786 142,24	90,09%
Receitas de capital	2 188 889,00	2 700 449,00	511 560,00	1 147 810,82	-1 552 638,18	42,50%
Outras receitas	14 200,00	14 200,00	0,00	1 121,71	-13 078,29	7,90%
Saldo da gerência anterior	0,00	43 466,44	43 466,44	43 466,44	0,00	100,00%
<b>Total</b>	<b>9 930 702,00</b>	<b>10 691 683,44</b>	<b>760 981,44</b>	<b>8 339 824,73</b>	<b>-2 351 858,71</b>	<b>78,00%</b>
Despesas correntes	6 877 644,00	7 195 975,44	318 331,44	6 463 195,26	-732 780,18	89,82%
Despesas de capital	3 053 058,00	3 495 708,00	442 650,00	1 764 823,35	-1 730 884,65	50,49%
<b>Total</b>	<b>9 930 702,00</b>	<b>10 691 683,44</b>	<b>760 981,44</b>	<b>8 228 018,61</b>	<b>-2 463 664,83</b>	<b>76,96%</b>

Fonte: Sistema de informação do Município (SIGMA).

O orçamento inicial aprovado no ano de 2018 foi de cerca de 9,94 milhões de euros, o qual sofreu 61 alterações e 2 revisões orçamentais, apresentando um valor final de cerca de 10,70 milhões de euros, incluindo 43,4 mil euros de saldo da gerência anterior.

O acréscimo de (+) 760,9 mil euros do valor inicialmente aprovado, deveu-se, essencialmente, há inscrição de alguns projetos de investimento no Plano Plurianual de Investimentos (PPI), que só foram aprovados pela entidade gestora do Portugal2020, em meados do 1.º semestre de 2018.

No que respeita à execução orçamental, verifica-se que a execução das receitas correntes (em valores absolutos) sofreu um aumento pouco expressivo na ordem dos 18,7 mil euros, face ao ano transato (2017).

Em termos relativos, a taxa de execução das receitas correntes, rondou os 90,1%. Face ao mesmo período homólogo, esta taxa foi ligeiramente inferior, sobretudo pela diminuição do Imposto Municipal de Imóveis (IMI). Esta diminuição, deveu-se aos reembolsos emitidos a favor da Eólica do Alto Douro, S.A., dada a decisão judicial a favor da mesma, concluindo que os aerogeradores do parque eólico, não são considerados prédios urbanos, mas sim rústicos. Tal decisão, originou o reembolso do IMI pago pela aquela entidade desde 2012, uma vez que o valor patrimonial dos prédios rústicos é mais baixo quando comparado com o dos prédios urbanos.

A execução das receitas e despesas de capital, rondaram, respetivamente os 42,5% e 50,49%. Esta situação deveu-se, essencialmente, ao atraso nas adjudicações da execução dos projetos respeitantes aos investimentos previstos (e, por isso, não realizados do PPI).

A execução orçamental (incluindo o saldo de gerência orçamental transitado do ano de 2017) no ano de 2018 alcançou, do lado das receitas, o valor de 8,33 milhões de euros e 8,22 milhões de euros do lado das despesas, correspondendo a uma taxa de execução global de 78,00% e de 76,96%, respetivamente.

## 2.2. FLUXOS DE CAIXA

## Quadro 2: Demonstração dos Fluxos de Caixa 2018

(Unidade: Euro)

RECEBIMENTOS		PAGAMENTOS	
<b>Saldo da gerência anterior</b>	<b>258 026,64</b>	<b>Despesas orçamentais</b>	<b>8 228 018,61</b>
Execução orçamental	43 466,44	Correntes	6 463 195,26
Operações de tesouraria	214 560,20	Capital	1 764 823,35
<b>Receitas orçamentais</b>	<b>8 296 358,29</b>	<b>Operações de tesouraria</b>	<b>558 280,08</b>
Correntes	7 147 425,76		
Capital	1 147 810,82	<b>Saldo para a gerência seguinte</b>	<b>313 789,75</b>
Outras	1 121,71	Execução orçamental	111 806,12
<b>Operações de tesouraria</b>	<b>545 703,51</b>	Operações de tesouraria	201 983,63
<b>TOTAL</b>	<b>9 100 088,44</b>	<b>TOTAL</b>	<b>9 100 088,44</b>

Fonte: Sistema de informação do Município (SIGMA).

A Demonstração dos Fluxos de Caixa faz, uma síntese entre a contabilidade orçamental, baseada na variação dos fluxos de caixa ocorridos no período, e a contabilidade patrimonial, assente no princípio do acréscimo, refletindo os saldos iniciais e finais da conta de disponibilidades, sendo a ligação ao orçamento dada pelo saldo de execução orçamental.

Efetua uma discriminação dos recebimentos e pagamentos respeitantes à execução orçamental, segmentando-a em correntes e de capital, assim como os valores cobrados para entrega a terceiros (operações de tesouraria), cujo saldo é evidenciado nas respetivas contas do Balanço.

A sua independência face às políticas de amortizações e provisões facilita a análise do processo de execução das despesas e das receitas e dos saldos de gerência (anterior e seguinte), quanto à sua origem: execução orçamental ou operações de tesouraria.

Do saldo inicial de depósitos em instituições financeiras e caixa (saldo da gerência anterior), 258 mil euros tiveram origem na execução orçamental de 2017.

Em 2018, os recebimentos ascenderam a 8,33 milhões de euros (incluindo o saldo de gerência orçamental do ano de 2017) e os pagamentos totalizaram o valor de 8,22 milhões de euros, pelo que o saldo da execução orçamental para a gerência seguinte apresentou o valor de 111,8 mil euros, o equivalente a 1,56% da receita orçamental corrente (Receita orçamental corrente = 7,14 milhões de euros).

As receitas orçamentais correntes superaram em 9,57% as despesas correntes ao contrário das receitas de capital, cujo total foi insuficiente para cobrir as despesas de capital em (-) 34,96%. Normalmente, todos os anos, uma parte das receitas correntes são canalizadas para investimento (de forma a cumprir o indicador do equilíbrio corrente), o que justifica o valor insuficiente das receitas de capital.

O saldo de operações de tesouraria a transitar para 2019 será o valor de 201,9 mil euros, que resulta da diferença entre as operações de tesouraria pagas e arrecadadas mais as da gerência anterior.

O saldo de gerência a transitar para 2019 será de 313,78 mil euros, resultando da execução orçamental (111,8 mil euros) e das operações de tesouraria (201,9 mil euros).

## 2.3. EXECUÇÃO GLOBAL DAS RECEITAS

### Quadro 3: Receitas Totais

(Unidade: Euro)

DESCRIÇÃO	2015	2016	2017 (1)	2018				
				Previsão (2)	Liquidação (3)	Cobrança (4)	Tx. Exec. (4/2)	Tx. Cresc. (4-1)/1
Receitas Correntes	6 958 412,10	6 969 675,76	7 128 659,06	7 933 568,00	7 371 620,79	7 147 425,76	90,1%	0,3%
Receitas de Capital	1 800 028,76	951 925,98	968 391,47	2 700 449,00	1 147 810,82	1 147 810,82	42,5%	18,5%
<b>Subtotal</b>	<b>8 758 440,86</b>	<b>7 921 601,74</b>	<b>8 097 050,53</b>	<b>10 634 017,00</b>	<b>8 519 431,61</b>	<b>8 295 236,58</b>	<b>78,0%</b>	<b>2,4%</b>
<b>Outras Receitas</b>	<b>221 710,76</b>	<b>87 888,87</b>	<b>25 599,09</b>	<b>57 666,44</b>	<b>44 496,67</b>	<b>44 588,15</b>	<b>77,3%</b>	<b>74,2%</b>
Rep. N/Abatidas Pag.	19 253,81	5 240,81	4 673,81	14 200,00	1 030,23	1 121,71	7,9%	-76,0%
Saldo de Gerência do ano Anterior (SGA)	202 456,95	82 648,06	20 925,28	43 466,44	43 466,44	43 466,44	100,0%	107,7%
<b>Total Geral</b>	<b>8 980 151,62</b>	<b>8 009 490,61</b>	<b>8 122 649,62</b>	<b>10 691 683,44</b>	<b>8 563 928,28</b>	<b>8 339 824,73</b>	<b>78,0%</b>	<b>2,7%</b>
<b>Total s/ SGA</b>	<b>8 777 694,67</b>	<b>7 926 842,55</b>	<b>8 101 724,34</b>	<b>10 648 217,00</b>	<b>8 520 461,84</b>	<b>8 296 358,29</b>	<b>77,9%</b>	<b>2,4%</b>

**Nota:** Para efeitos de análise, considerou-se as receitas totais, divididas em receitas correntes e de capital, com um subtotal, e outras receitas, onde agrupam as reposições não abatidas aos pagamentos e o saldo de gerência, receitas que respeitam à execução do saldo transitado e as receitas executadas por conta de pagamentos feitos a mais em anos anteriores. Evidenciámos o total de receitas executadas por conta de pagamentos a mais em anos anteriores. Explanámos o total das receitas sem o saldo transitado do exercício anterior (SGA) para melhor comparação dos valores de cobrança do ano em análise.

Fonte: Sistema de informação do Município (SIGMA).

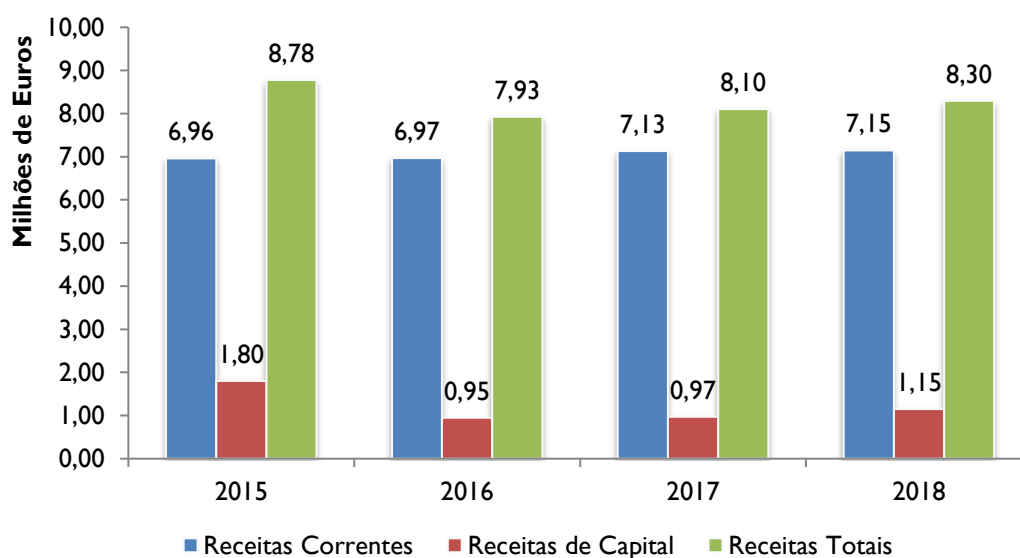
A execução total das receitas atingiu no período em análise, o valor de 8,33 milhões de euros, incorporando 43,46 mil euros do saldo de gerência do ano anterior e reposições não abatidas aos pagamentos com uma taxa de execução global de 78%. Constata-se que a taxa de execução orçamental foi inferior em 9,5 pontos percentuais à do período homólogo (2017), sendo que a execução orçamental (em termos absolutos) em 2018, aumentou 217,1 mil euros,

um acréscimo de 2,6% face a 2017. Este acréscimo, resulta essencialmente do aumento das receitas de capital oriundos de fundos comunitários.

Como referido no início do presente capítulo, a execução das receitas traduz-se em fluxos monetários de entrada/recebimentos relativos aos proveitos gerados no período em análise, ou seja, receitas liquidadas e cobradas no ano e/ou de proveitos gerados em anos anteriores e não cobrados no respetivo exercício, pelo que os valores de execução das receitas diferem dos proveitos do exercício que alinham com o princípio da especialização dos exercícios. Note-se que no exercício em análise, as reposições não abatidas aos pagamentos tiveram um decréscimo de (-) 76%, face a 2017.

O saldo de gerência do ano anterior foi incorporado no orçamento através de revisão orçamental, no valor de 43,4 mil euros, com um acréscimo face a 2017, de 22,5 mil euros.

Gráfico I: Evolução das Receitas Totais



Fonte: Sistema de informação do Município (SIGMA).

Como podemos constatar no gráfico anterior, as receitas correntes e de capital, desde 2016, têm vindo a aumentar progressivamente.



## 2.4. EXECUÇÃO GLOBAL DAS DESPESAS

A execução orçamental do presente exercício traduz, de forma acumulada os fluxos monetários associados aos custos incorridos no ano e aos investimentos executados, objeto de pagamento, e à aplicação de recursos ao pagamento de faturação/despesa de anos anteriores.

Importa referir, que os dados relativos a despesas resultantes da contabilidade orçamental apresentados no presente capítulo, podem não coincidir com os dados relativos a custos indicados na análise dos aspetos patrimoniais. As diferenças são explicadas pela disparidade de conceitos e pela amortização de dívida de anos anteriores com impacto nos pagamentos.

Atualmente o Município, é responsável pela produção de variadíssimos serviços públicos, com uma grande importância para as populações, que vão desde a educação, desporto, cultura, ação social, ordenamento do território, desenvolvimento regional, procurando que estes mesmos serviços, orientados para os cidadãos, sejam prestados com qualidade, transparência, eficiência e eficácia.

Atendendo a estes objetivos, nos últimos anos, o Município têm-se deparado com dificuldades financeiras, decorrentes da forte quebra das receitas próprias, obrigando a um ajustamento que passou pela redução estrutural da despesa pública municipal, através de um controlo rigoroso dos gastos, quer ao nível das aquisições de bens e serviços, transferências e subsídios atribuídos.

### Quadro 4: Despesas Totais

(Unidade: Euro)

DESCRIÇÃO	2018								
	2015	2016	2017	Dotações	Cabimentos	Compromissos	'Execução	Tx. Exec.	²Tx. Varia.
			(1)	(2)	(3)	(4)	(5)	(5/2)	(4-1)/1
Despesas Correntes	6 820 371,06	7 081 738,09	6 856 557,36	7 195 975,44	7 084 854,98	7 084 854,98	6 463 195,26	89,82%	3,33%
Despesas de Capital	3 388 214,22	2 033 928,28	2 382 205,49	3 495 708,00	2 280 707,20	2 280 707,20	1 764 823,35	50,49%	-4,26%
Total	10 208 585,28	9 115 666,37	9 238 762,85	10 691 683,44	9 365 562,18	9 365 562,18	8 228 018,61	76,96%	1,37%

<sup>1</sup>Execução: Despesas efetivamente pagas.

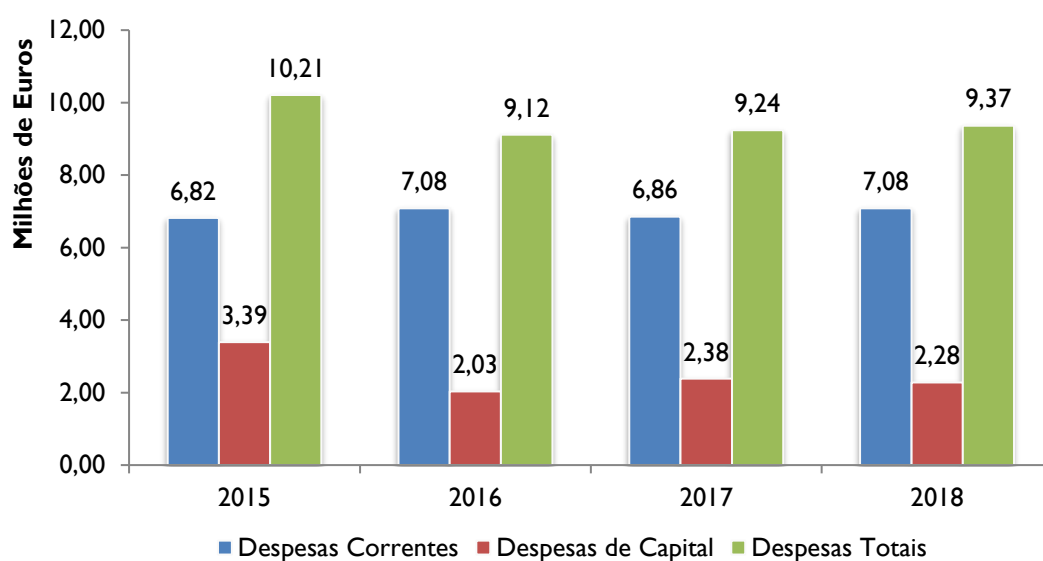
<sup>2</sup>Tx. Varia: Taxa de variação dos compromissos assumidos entre os exercícios 2018 e 2017.

Fonte: Sistema de informação do Município (SIGMA).

A execução total das despesas atingiu no período em análise, o valor de 8,22 milhões de euros, com uma taxa de execução global de 76,96%, ficando a 23,04% da taxa de execução máxima.

Os compromissos assumidos em 2018 atingiram 9,36 milhões de euros, um aumento de 1,37% face a 2017 (126,7 mil euros). Este acréscimo, está relacionado diretamente com o aumento das despesas correntes, nomeadamente, as despesas com o pessoal. De referir, que o acréscimo das despesas com o pessoal, deve-se, designadamente ao descongelamento das carreiras pela via das progressões.

Gráfico 2: Evolução das Despesas Totais



Fonte: Sistema de informação do Município (SIGMA).

Também importa referir que no exercício em análise, foram assumidos compromissos no valor de 1,13 milhões de euros (12,15%), que não foram pagos e transitaram em dívida para o exercício de 2019. Esta situação deveu-se fundamentalmente à “ginástica” financeira que o Município teve que fazer, para liquidar dívida de anos anteriores, ficando sem capacidade de tesouraria no curto prazo, para liquidar novos compromissos assumidos.

#### 2.4.1 DESPESAS CORRENTES

As despesas correntes/funcionamento são representativas do dispêndio necessário ao normal funcionamento da atividade do Município, sendo sem dúvida um importante índice da diligência da atividade autárquica, na medida em que representam o montante de encargos fixos e obrigatórios suportados pela entidade, agrupando as despesas com “Pessoal”, as

despesas com a “Aquisição de Bens e Serviços” e as “Outras Despesas Correntes”, cuja distribuição do quadriênio está vertida no Quadro 5.

No ano de 2018 as despesas correntes/funcionamento sofreram um aumento no valor de (+) 228,2 mil euros, quando comparado com o mesmo período homólogo (2017).

### Quadro 5: Despesas Correntes

(Unidade: Euro)

DESCRIÇÃO	2015	2016	2017 (1)	2018					
				Dotações (2)	Cabimentos (3)	Compromissos (4)	Execução (5)	Tx. Exec. (5/2)	Tx. Varia. (4-1)/1
Pessoal	3 176 835,29	3 071 172,37	2 994 114,83	3 144 070,00	3 142 878,58	3 142 878,58	3 131 386,19	99,6%	5,0%
Aq. Bens Serv. Corr.	3 290 232,29	3 476 475,78	3 372 415,41	3 531 934,44	3 436 879,51	3 436 879,51	2 846 608,99	80,6%	1,9%
Enc. Corr. Dívida	212 842,79	193 737,21	149 146,61	121 445,00	110 402,76	110 402,76	110 398,61	90,9%	-26,0%
Transf. Correntes	100 624,00	218 608,40	183 562,02	201 630,00	199 028,72	199 028,72	199 028,72	98,7%	8,4%
Subsídios	7 904,05	66 120,84	117 376,16	162 756,00	162 076,74	162 076,74	145 566,58	89,4%	38,1%
Outras Desp. Corr.	31 932,64	55 623,49	39 942,33	34 140,00	33 588,67	33 588,67	30 206,17	88,5%	-15,9%
<b>Total</b>	<b>6 820 371,06</b>	<b>7 081 738,09</b>	<b>6 856 557,36</b>	<b>7 195 975,44</b>	<b>7 084 854,98</b>	<b>7 084 854,98</b>	<b>6 463 195,26</b>	<b>89,8%</b>	<b>3,3%</b>

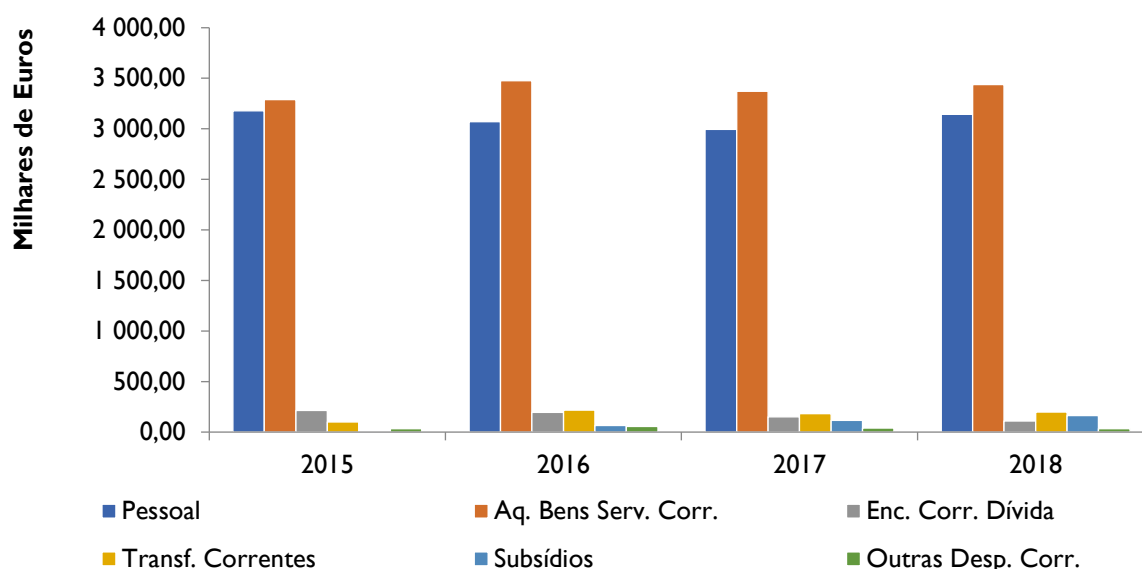
<sup>1</sup>Execução: Despesas efetivamente pagas.

<sup>2</sup>Tx. Varia: Taxa de variação dos compromissos assumidos entre os exercícios 2018 e 2017.

Fonte: Sistema de informação do Município (SIGMA).

Em suma, a despesa corrente é predominante na estrutura da despesa, dada a relevância dos custos com pessoal, dos encargos com a dívida e de outras despesas de funcionamento do Município, como sejam a iluminação pública, a manutenção de espaços verdes, as refeições escolares, manutenção do serviço de transporte público, transportes escolares, serviços com a recolha dos resíduos sólidos, compra de água para abastecimento público, serviços de tratamento de águas residuais e os apoios da cultura ou das políticas sociais, aplicações que têm, à luz do classificador orçamental, uma natureza corrente. De referir, que houve um acréscimo de 5% das despesas com o pessoal, quando comparado com o mesmo período homólogo (2017). Como já referido anteriormente, esta situação, deve-se, designadamente ao descongelamento das carreiras pela via das progressões. De seguida, é representado graficamente a evolução das despesas no quadriênio.

Gráfico 3: Evolução das Despesas Correntes



Fonte: Sistema de informação do Município (SIGMA).

#### 2.4.2 DESPESAS DE CAPITAL

A análise às despesas de capital engloba quatro itens, o investimento direto, que consiste na aquisição de bens de capital, as transferências de capital, que engloba os montantes atribuídos a entidades pública e/privadas com vista a aquisição de bens de capital, os ativos financeiros, que abrangem a participação anual a transferir para o Fundo de Apoio Municipal (FAM) e os passivos financeiros, que incluem a amortização dos empréstimos de curto prazo e médio e longo prazo.

De modo a compreender a sua composição, efetuar-se-á uma análise mais detalhada de cada uma das suas componentes demonstrando-se com uma serie de elementos quais as áreas onde incidiram as intervenções que contribuíram para o valor atingido em 2018, não descurando uma comparação com anos transatos.

## Quadro 6: Despesas de Capital

(Unidade: Euro)

DESCRIÇÃO	(em mil reais)								
	2015	2016	2017	2018					
			(1)	Dotações	Cabimentos	Compromissos	Execução	Tx. Exec.	Tx. Varia.
				(2)	(3)	(4)	(5)	(5/2)	(4-1)/1
Aq. Bens Invest.	1 779 924,81	534 299,45	847 334,74	2 188 010,00	1 018 187,32	1 018 187,32	724 145,17	33,1%	20,2%
Transf. Capital	98 250,00	194 184,82	135 035,27	188 970,00	168 290,01	168 290,01	146 448,31	77,5%	24,6%
Ativos Financ.	52 482,00	52 482,00	52 482,00	52 482,00	39 361,50	39 361,50	39 361,50	75,0%	-25,0%
Passivos Financ.	1 457 557,41	1 252 962,01	1 347 353,48	1 066 246,00	1 054 868,37	1 054 868,37	854 868,37	80,2%	-21,7%
Total	3 388 214,22	2 033 928,28	2 382 205,49	3 495 708,00	2 280 707,20	2 280 707,20	1 764 823,35	50,5%	-4,3%

¹Execução: Despesas efetivamente pagas.

²Tx. Varia: Taxa de variação dos compromissos assumidos entre os exercícios 2018 e 2017.

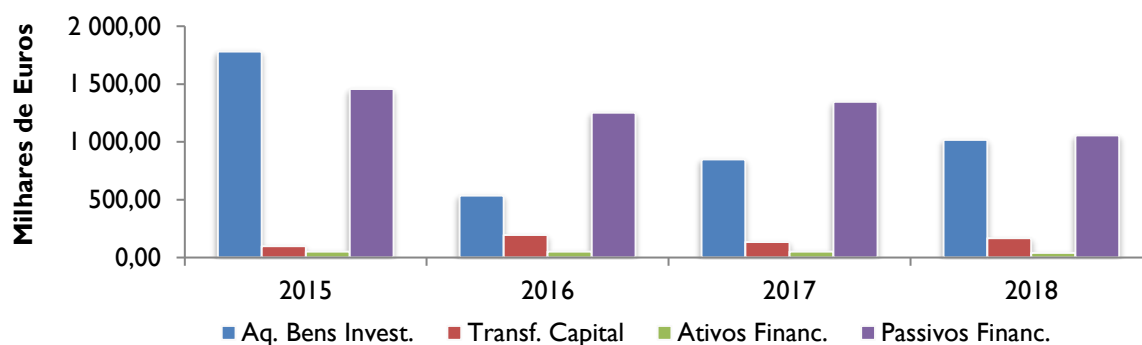
Fonte: Sistema de informação do Município (SIGMA).

Os passivos financeiros foram o agregado prevalecente no cômputo das despesas de capital representando 48,44% do total das despesas de capital. Este comportamento contribuiu para o regular pagamento da dívida bancária (empréstimos).

A aquisição de bens de investimento em 2018 comportou (+) 170,8 mil euros, face a 2017, refletindo um acréscimo de 20,16%, essencialmente influenciado pela execução de alguns projetos submetidos ao Portugal2020 – Novo quadro comunitário, com interesse para o Município. Como se sabe, e tendo presente a atual conjuntura económica e financeira do país, o Município para investir no concelho (infraestruturas municipais, etc...), socorre-se maioritariamente dos fundos comunitários. A falta de receitas próprias e o aumento das competências que os municípios viram acrescidos, torna praticamente impossível investir, sem o recurso a estes apoios.

Simultaneamente as transferências de capital, refletem oscilações de comportamento ao longo do quadriénio, apresentando no final de 2018 um aumento de (+) 24,6% face a 2017. Esta situação deveu-se essencialmente ao aumento dos apoios transferidos para instituições sem fins lucrativos.

### Gráfico 4: Evolução das Despesas de Capital



Fonte: Sistema de informação do Município (SIGMA).

## 2.5. GRANDES OPÇÕES DO PLANO

As Grandes Opções do Plano integram a estrutura do planeamento económico e social do Município, e fundamentam a orientação estratégica da política de desenvolvimento económica e social, suportada pelo Plano Plurianual de Investimentos (PPI).

Considerando o valor total (1,3 milhões de euros), dos compromissos assumidos das GOP's no exercício de 2018, conclui-se que a sua representatividade aumentou, face a 2017 ao consumir 12,31% do total orçamento municipal.

### Quadro 7: Grandes Opções do Plano

(Unidade: Euro)

DESCRIÇÃO	2015	2016	2017 (1)	2018					
				Dotações (2)	Cabimentos (3)	Compromissos (4)	Execução (5)	Tx. Exec. (5/2)	Tx. Varia. (4-1)/1
<b>Funções Gerais</b>	<b>343 308,26</b>	<b>285 893,32</b>	<b>111 279,07</b>	<b>294 935,00</b>	<b>213 071,67</b>	<b>213 071,67</b>	<b>134 722,22</b>	<b>45,7%</b>	<b>91,5%</b>
Administração Geral	278 308,26	220 893,32	111 279,07	294 935,00	213 071,67	213 071,67	134 722,22	45,7%	91,5%
Segurança e Ordem Públicas	65 000,00	65 000,00	0,00	0,00	0,00	0,00	0,00	-	-
<b>Funções Sociais</b>	<b>804 679,95</b>	<b>1 147 901,94</b>	<b>385 738,73</b>	<b>1 462 400,00</b>	<b>702 359,91</b>	<b>702 359,91</b>	<b>391 041,64</b>	<b>26,7%</b>	<b>82,1%</b>
Educação	52 715,73	638 838,96	0,00	113 427,00	54 601,70	54 601,70	29,90	0,0%	-
Saúde	12 000,00	19 000,00	0,00	0,00	0,00	0,00	0,00	-	-
Segurança e Ação Sociais	599,30	68 958,03	80,00	900,00	399,99	399,99	399,99	44,4%	400,0%
Habituação e Serviços Auxiliares - Ordenamento Território	345 773,22	102 125,99	385 658,73	868 140,00	522 650,74	522 650,74	388 975,85	44,8%	35,5%
Habituação e Serviços Auxiliares - Saneamento	3 556,39	315,00	0,00	19 100,00	8 101,94	8 101,94	1 635,90	8,6%	-
Habituação e Serviços Auxiliares - Abastecimento de Água	0,00	0,00	0,00	0,00	0,00	0,00	0,00	-	-
Resíduos Sólidos	49 255,44	12 313,86	0,00	427 733,00	116 605,54	116 605,54	0,00	0,0%	-
Proteção do Meio Ambiente e Conservação Natureza	0,00	0,00	0,00	0,00	0,00	0,00	0,00	-	-
Cultura	198 771,67	260 560,66	0,00	13 100,00	0,00	0,00	0,00	0,0%	-
Desporto, Recreio e Lazer	142 008,20	45 789,44	0,00	20 000,00	0,00	0,00	0,00	0,0%	-
Outras Atividades Cívicas e Religiosas	0,00	0,00	0,00	0,00	0,00	0,00	0,00	-	-
<b>Funções Económicas</b>	<b>494 108,57</b>	<b>311 228,76</b>	<b>410 760,33</b>	<b>728 410,00</b>	<b>352 656,83</b>	<b>352 656,83</b>	<b>306 664,63</b>	<b>42,1%</b>	<b>-14,1%</b>
Agricultura, pecuária, silvicultura, caça e pesca	0,00	42 873,13	0,00	4 610,00	0,00	0,00	0,00	0,0%	-
Indústria e Energia	91 966,83	0,00	6 066,05	14 000,00	0,00	0,00	0,00	0,0%	-100,0%
Transportes e Comunicações	283 471,40	149 192,99	360 815,25	509 800,00	352 656,83	352 656,83	306 664,63	60,2%	-2,3%
Comércio e Turismo	114 027,09	30 602,64	0,00	2 000,00	0,00	0,00	0,00	0,0%	-
Outras Funções Económicas	4 643,25	88 560,00	43 879,03	198 000,00	0,00	0,00	0,00	0,0%	-100,0%
<b>Outras Funções</b>	<b>569 658,24</b>	<b>59 129,97</b>	<b>9 534,39</b>	<b>50 050,00</b>	<b>48 331,88</b>	<b>48 331,88</b>	<b>10 350,18</b>	<b>20,7%</b>	<b>406,9%</b>
Operações de Dívida Autárquica	52 482,00	52 482,00	0,00	0,00	0,00	0,00	0,00	-	-
Transferências entre Administrações	16 000,00	6 647,97	0,00	15 910,00	15 841,70	15 841,70	0,00	0,0%	100,0%
Diversas não especificadas	501 176,24	0,00	9 534,39	34 140,00	32 490,18	32 490,18	10 350,18	30,3%	100,0%
<b>Total</b>	<b>2 211 755,02</b>	<b>1 804 153,99</b>	<b>917 312,52</b>	<b>2 535 795,00</b>	<b>1 316 420,29</b>	<b>1 316 420,29</b>	<b>842 778,67</b>	<b>33,2%</b>	<b>43,5%</b>

\*Execução: Despesas efetivamente pagas.

\*Tx. Varia: Taxa de variação dos compromissos assumidos entre os exercícios 2018 e 2017.

Fonte: Sistema de informação do Município (SIGMA).

Com um total de compromissos de 1,3 milhões euros as GOP's registaram um aumento de (+) 43,5%. As Funções Sociais assumem o seu predomínio ao abarcar 53,35% do montante global e refletiram um aumento considerável de 316,6 mil euros, face a 2017, 82,1%.

Ao contrário do verificado em 2017, esta função, teve um aumento e tornou-se a mais relevante totalizando em 2018 um valor de 702,3 mil euros, destacando-se a grande influência exercida pelas subfunções Ordenamento do Território (Regeneração Urbana da Vila de Armamar) e Resíduos Sólidos (Sistema de Drenagem de Águas Residuais do Município de Armamar) que representam 74,41% e 16,60%, respetivamente.



Destacam-se ainda as Funções Económicas, que apesar da sua diminuição face a 2017, representam 26,79% dos compromissos totais das GOP's.

Dado que, o POCAL refere que o PAM é facultativo e o SNC-AP nada diz sobre o assunto, achou-se por bem, que o PAM, não fizesse parte das GOP's para 2018. Note-se, que o PAM, dada a sua natureza (corrente), fez com que as dotações das GOP's tivessem uma quebra acentuada.

A maior parte das despesas correntes com as funções gerais, estão agora diluídas nas diversas rubricas económicas, que compõem a execução do orçamento da despesa.

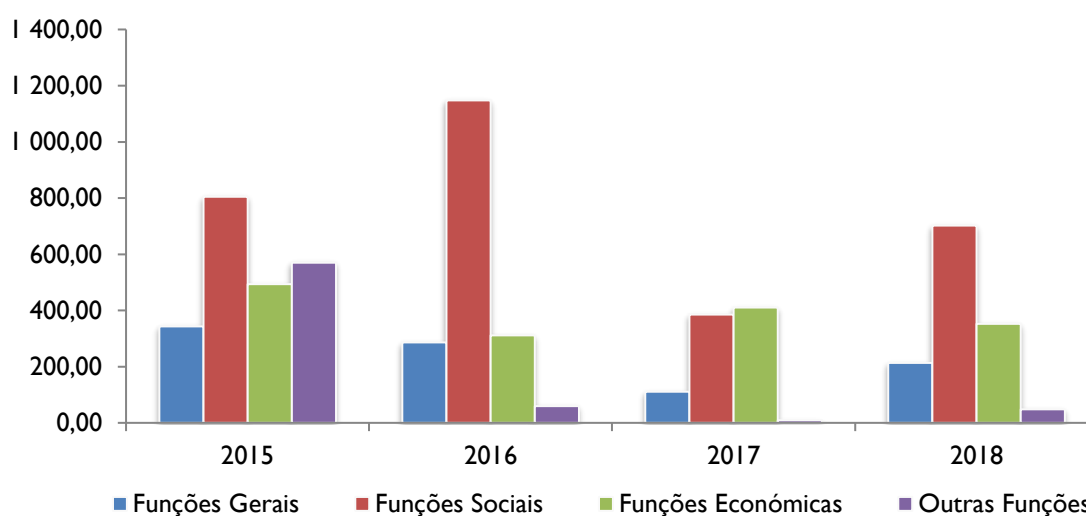
Relativamente às Funções Gerais, o aumento face a 2017, deveu-se maioritariamente às grandes reparações de viaturas e à promoção das tecnologias de informação e comunicação no Município.

Em matéria de pagamentos, a taxa de execução, face a 2017 diminui, situando-se nos 33,2% e em matéria de compromissos ronda os 43,5%.

Conclui-se que o volume de faturação a transitar para 2019 (473,6 mil euros) é inferior à transitada para 2018.

O Gráfico seguinte, espelha a execução por funções das GOP's.

Gráfico 5: Evolução das Despesas por Funções



Fonte: Sistema de informação do Município (SIGMA).

Desde 2015, o investimento tem diminuído de forma acentuada, diretamente influenciado pela diminuição de receitas próprias, e pelo atraso da aprovação e execução de novos projetos de investimento (Fundos Comunitários). Em 2018, o investimento teve um aumento pouco expressivo, face a 2017. Como já referido anteriormente, esta situação deveu-se, essencialmente, ao atraso nas adjudicações da execução dos projetos respeitantes aos investimentos previstos.

## CAPÍTULO III – REPORTING DA DÍVIDA MUNICIPAL

### 3.1. REQUISITOS LEGAIS DO EQUILÍBRIO FINANCEIRO

No presente subcapítulo, apresenta-se um conjunto de indicadores relativos a equilíbrios ou metas legais preparadas nos termos da legislação em vigor, designadamente:

- O Regime Financeiro das Autarquias Locais e das Entidades Intermunicipais (RFALEI) aprovado pela Lei n.º 73/2013, de 3 de setembro, na sua atual redação;
- O Decreto-Lei n.º 54-A/99, de 22 de fevereiro, que aprovou o Plano Oficial de Contabilidade para as Autarquias Locais (POCAL), na sua atual redação;
- A Lei n.º 114/2017, de 29 de dezembro - Orçamento de Estado de 2018;
- A Lei n.º 8/2012, de 21 de fevereiro – Lei dos Compromissos e Pagamentos em Atraso (LCPA) e o Decreto-Lei n.º 127/2012, de 21 de junho que a regulamenta, e suas alterações;
- O Despacho n.º 9870/2009, de 13 de abril, publicado no Diário da República n.º 71, 2.ª Série, Parte C - Indicador relativo ao prazo médio de pagamentos a fornecedores.

### 3.2. ENDIVIDAMENTO LEGAL

O artigo 54.º da RFALEI veio alterar o quadro do endividamento legal dos municípios, modificando a aferição do limite legal de endividamento (receita aplicável) e da dívida a considerar, estabelecendo limites adicionais à variação da dívida em cada ano económico, demarcando o momento da aferição do cumprimento dos limites legais a 31/12 de cada ano.

Assim, a dívida total de operações orçamentais do município de Armamar, incluindo a das entidades relevantes, não pode ultrapassar, em 31 de dezembro de cada ano, 1,5 vezes a média da receita corrente líquida cobrada nos três anos anteriores.

Daquele artigo resultou uma restrição adicional da margem disponível para a variação do passivo:

1. Se cumpre o limite previsto a 31/12, o Município pode aumentar, em cada ano, o valor correspondente a 20% da margem disponível no início de cada um dos anos;
2. Se não cumpre o limite previsto a 31/12, o Município deve reduzir, no ano seguinte, pelo menos 10% do montante em excesso, até que aquele limite seja cumprido, sem prejuízo do cumprimento dos mecanismos de alerta precoce e quando aplicável, de recuperação financeira municipal.

Desde a entrada em vigor da RFALEI, o município de Armamar tem cumprido o novo quadro legal aplicado e melhorou a margem disponível utilizável no fecho de cada exercício, conforme tem sido reportado nos relatórios de fecho do ano.

No início de 2018, atenta à média das receitas dos últimos três anos e a dívida total de operações orçamentais a 31/12/2017 (que engloba os empréstimos, os contratos de locação financeira e quaisquer outras formas de endividamento junto de instituições financeiras, bem como todos os restantes créditos a terceiros decorrentes de operações orçamentais), a margem disponível utilizável fixou-se em 1.031.260 EUR na abertura do exercício económico de 2018.

Da aferição a 31 de dezembro de 2018, verifica-se que o Município, para além de cumprir o limite fixado para o ano, melhorou a margem disponível, conforme espelhado no quadro infra.

#### Quadro 8: Cumprimento do Limite Legal 2018

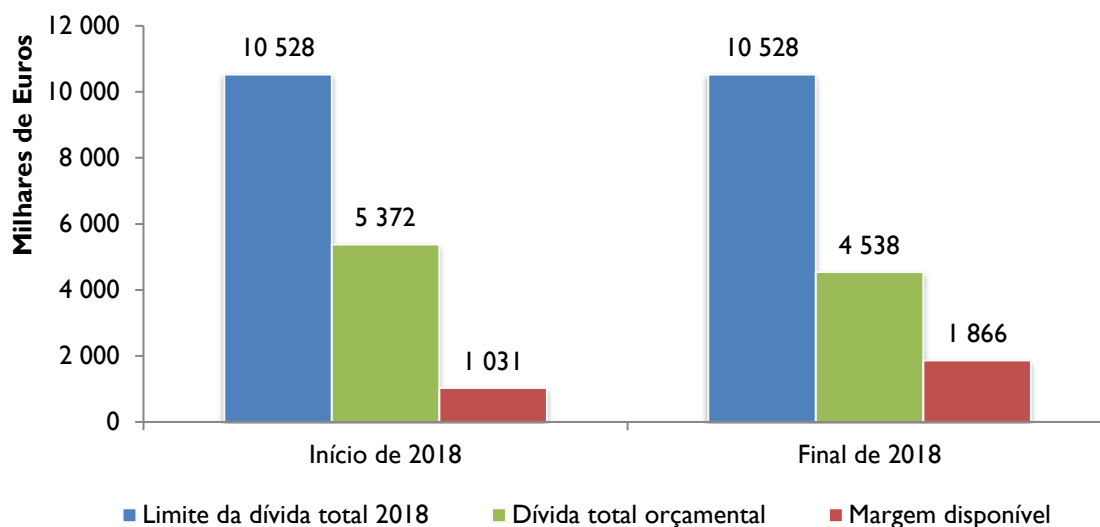
(Unidade: Milhares de Euros)		
ENDIVIDAMENTO	Início de 2018	Final de 2018
(1) Limite da dívida total 2018 <sup>1</sup>	10 528 440	10 528 440
(2) Dívida total orçamental (Inclui as entidades relevantes), excluindo não orçamentais, capital excecionado e FAM	5 372 139	4 537 712
(3) Margem absoluta = (1)-(2)	5 156 301	5 990 728
(4) Margem disponível = (3) x 20%	1 031 260	1 198 146
(5) Limite global da dívida total 2017 (2) + (4)	6 403 399	5 735 858
(6) Variação da dívida total orçamental (Fim - Início)	-	-834 427
(7) Variação do limite global da dívida total (Fim - Início)	-	-667 542
(8) Margem disponível por utilizar = (4) - (7)	-	1 865 687

<sup>1</sup>Limite da dívida total 2018 - 1,5 x média da receita corrente cobrada líquida dos últimos 3 anos

Fonte: SIIAL da DGAL.

O valor de partida para 2018 (dado pelo stock da dívida a 31/12/2017 e pela média da receita corrente líquida cobrada em 2015, 2016 e 2017, majorada de 1,5) foi de 10,52 milhões de euros, o que colocava o município de Armamar dentro do novo limite legal, podendo ao longo do exercício de 2018, aumentar o passivo total em cerca de 1,03 milhões de euros.

Gráfico 6: Evolução do Cumprimento do Endividamento Legal



Fonte: Sistema de informação do Município (SIGMA).

No fecho do exercício, momento da aferição final do cumprimento desta obrigação legal, o passivo total de partida retraiu em cerca de (-) 834,4 mil euros, pelo que, apesar da forte retração ocorrida na margem de endividamento disponível, o município de Armamar cumpriu os limites de endividamento e melhorou a margem disponível, passando de 1,03 milhões de euros no início do período, para 1,86 milhões de euros no final do período.

### 3.3. PRAZO MÉDIO DE PAGAMENTOS

A Resolução do Conselho de Ministros n.º 34/2008 aprovou o programa de redução de prazos de pagamentos a fornecedores de bens e serviços pelo Estado, denominado Programa Pagar a Tempo e Horas, que incluiu medidas de monitorização e publicitação da evolução dos indicadores dos prazos médios de pagamento a fornecedores. Pelo Despacho n.º 9870/2009, de 13 de abril, publicado no Diário da República n.º 71, 2.ª Série Parte C, foi adaptado o

indicador de prazo médio de pagamentos a fornecedores (PMP) que passou a basear-se na seguinte fórmula, para efeitos de cálculo, reporte e monitorização pela Tutela:

$$PMP = \frac{\sum_{t-3}^t DF}{\sum_{t-3}^t A} \times 365$$

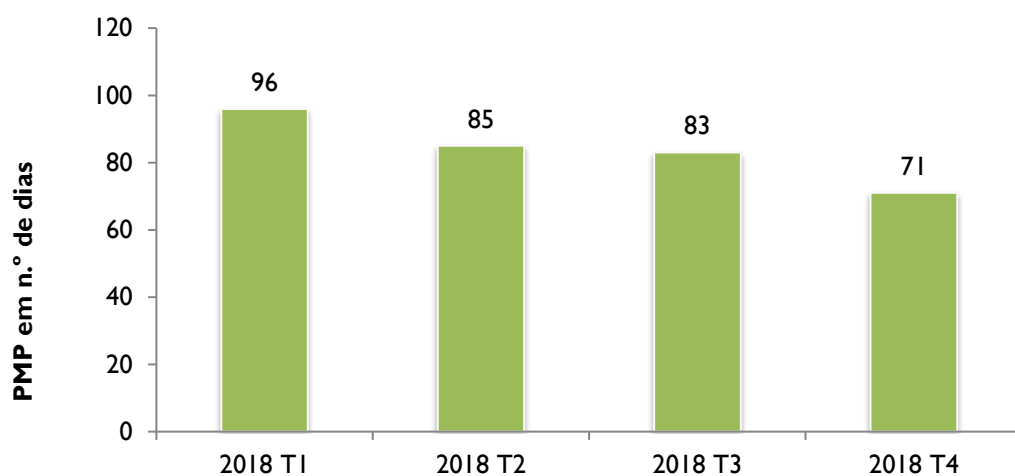
Em que:

$t$  = Trimestre.

$DF$  = Dívida de curto prazo a fornecedores observada no final de um trimestre.

$A$  = Aquisições de bens e serviços efetuadas no trimestre, independentemente de já terem sido liquidadas.

Gráfico 7: Evolução do Prazo Médio de Pagamentos (T1 a T4/2018)



Fonte: SIAL da DGAL.

Verifica-se uma tendência (decrecente) positiva ao longo do período em análise. Note-se, que só no 1.º trimestre é que o prazo médio de pagamentos não foi cumprido (90 dias).

Nos termos do n.º 20 da referida resolução, compete à DGAL publicar na sua página eletrónica na internet a lista dos municípios que registam um PMP superior a 90 dias, no final do 2.º e 4.º trimestres.

A DGAL, por força do n.º 4 do artigo 24.º do Decreto-Lei n.º 33/2018 de 15 de maio, divulga trimestralmente a lista dos municípios que tenham dívidas com um prazo médio de pagamentos superior a 60 dias.

### 3.4. PAGAMENTOS EM ATRASO

A Lei dos Compromissos e Pagamentos em Atraso (doravante LCPA), que iniciou vigência em 2012, veio regular esta matéria de modo direto ao implementar rotinas de monitorização e também mecanismos de penalização para as entidades com pagamentos em atraso e/ou com agravamento desse *stock* na vigência da Lei.

No entanto, o n.º 5 do artigo 82.º da Lei n.º 114/2017, de 29 de dezembro, que aprovou o Orçamento de Estado para 2018 (doravante LOE para 2018), refere que as entidades que cumpram com as obrigações de reporte ao Tribunal de Contas à DGAL e os limites de endividamento previstos, no artigo 52.º e no n.º 8 do artigo 55.º da RFALEI, estão excluídos do âmbito da aplicação da LCPA. Aquela exclusão, produziu efeitos após a aprovação da prestação de contas de 2017 e a partir da data de comunicação à DGAL da demonstração dos referidos limites.

O município de Armamar, de 01 de maio a 31 de dezembro de 2018, esteve excluído da aplicabilidade da LCPA.

Não obstante a exclusão, seja na ótica da gestão onde o conhecimento dos pagamentos em atraso ou o agravamento desse *stock* constitui referência obrigatória, seja porque nada nos desobriga a apresentar este indicador mensalmente (cujo conhecimento também é extensível à DGAL).

De seguida, iremos analisar, a evolução quer positiva ou negativa dos pagamentos em atraso no quadriénio em estudo.

#### Quadro 9: Pagamentos em Atraso com e sem Acordos

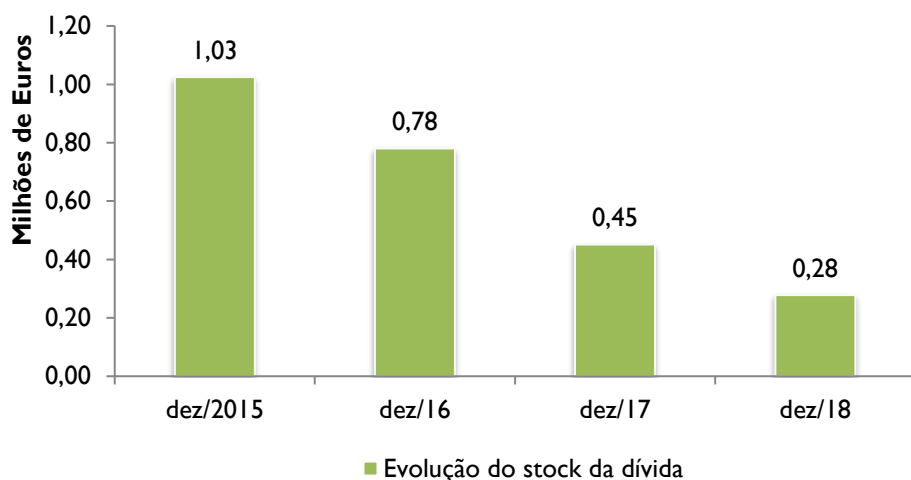
(Unidade: Euro)

DATA	[90 a 120 dias]	[120 a 240 dias]	[240 a 360 dias]	[>360 dias]	Total	Acordos	Total c/Acordos
31/12/2015	47 436,69	29 940,00	1 500,00	100,00	78 976,69	946 097,44	<b>1 025 074,13</b>
31/12/2016	169,68	0,00	0,00	0,00	169,68	780 597,08	<b>780 766,76</b>
31/12/2017	0,00	0,00	0,00	0,00	0,00	451 573,60	<b>451 573,60</b>
31/12/2018	0,00	0,00	0,00	0,00	0,00	278 397,25	<b>278 397,25</b>

Fonte: SIIAL da DGAL.



Gráfico 8: Pagamentos em Atraso com Acordos (+ de 90 dias)



Fonte: SIAL da DGAL.

O município de Armamar registou uma melhoria significativa na situação dos pagamentos em atraso, conforme reportes feitos junto da tutela, com uma redução no quadriénio retratado na ordem dos 746,6 mil euros.

À semelhança do que aconteceu em 2017, em 2018 o artigo 93.º da Lei n.º 114/2017, de 29 de dezembro - Orçamento de Estado de 2018 (LOE 2018), estabeleceu objetivos de redução do endividamento das entidades incluídas no subsetor da Administração Local, por ligação aos pagamentos em atraso com mais de 90 dias registados no Sistema Integrado de Informação das Autarquias Locais (SIAL).

#### Quadro 10: Redução do Stock dos Pagamentos em Atraso c/Acordos

Redução Pagamentos Atraso	2018	Cumprimento	Enunciado da Regra	Legislação Aplicável
Stock (SIAL) dez-2018 / set-2017	O Município não registava pagamentos em atraso com mais de 90 dias em setembro de 2017 e dezembro de 2018	Sim	Até ao final do ano de 2018, os <b>Municípios reduzem, no mínimo, 10%</b> dos pagamentos em atraso com mais de 90 dias registados, em setembro de 2017, no SIAL, para além das reduções do PAEL.	N.º 1, artigo 93.º do LOE 2018

Fonte: Sistema de informação do Município (SIGMA).

O Município em setembro de 2017 e em dezembro de 2018 não registava pagamentos em atraso com mais de 90 dias. Este cumprimento indica-nos, que o Município tem realizado uma boa gestão dos pagamentos em atraso, tendo-os reduzido ao longo dos anos.

### 3.5. EQUILÍBRIO ORÇAMENTAL

O POCAL fixava as regras de equilíbrio orçamental fixando a do designado equilíbrio formal ou global – não há orçamentos deficitários - e a do equilíbrio substancial, isto é, as receitas correntes devem cobrir as despesas correntes no desiderato de se obterem saldos correntes positivos, desde logo, para o financiamento de despesa de capital.

O RFALEI veio reforçar a regra do equilíbrio orçamental estatuidando, no seu artigo 40.º, que as receitas correntes devem dar cobertura às despesas correntes acrescidas das amortizações médias dos empréstimos e médio e longo prazo estabelecendo uma margem de incumprimento até 5% das receitas correntes totais que deve ser compensado no ano seguinte (artigo 40.º, n.º 3 do RFALEI).

#### Quadro I I: Regras Orçamentais de Equilíbrio

Equilíbrios Orçamentais	2018	Cumprimento	Enunciado da Regra	Legislação Aplicável
Receita Total ≥ Despesa Total	101,36%	Sim	O orçamento prevê os recursos necessários para cobrir atodas as despesas	Alínea e), ponto 3.1.1 das Considerações Técnicas do POCAL e n.º 1, artigo 40.º do RFALEI
Receita Corrente ≥ Despesa Corrente	110,59%	Sim	As receitas correntes devem ser pelo menos iguais às despesas correntes	Alínea e), ponto 3.1.1 das Considerações Técnicas do POCAL
Receita Corrente Bruta ≥ (Despesa Corrente + Amortização Média de Empréstimos MLP)	99,57%	Não	A receita corrente bruta cobrada deve ser pelo menos igual à despesa corrente acrescida das amortizações médias dos empréstimos de médio e longo prazo	N.º 2 do artigo 40.º do RFALEI

Fonte: Sistema de informação do Município (SIGMA).

Como pode ser constatado no quadro I I, os dados de fecho da execução orçamental registam o cumprimento de duas das três normas. A norma referida no n.º 2 do artigo 40.º do RFALEI registou um incumprimento em termos absolutos no valor de 30,6 mil euros, 0,43%.

Dado que, o incumprimento desta norma, pode registar num determinado ano, um valor negativo de 5% das receitas correntes totais, este irá ser compensado no ano de 2019. Assim, o cálculo desta norma em 2019 terá de refletir o valor de 30,6 mil euros.

## CAPÍTULO IV – REPORTING E ANÁLISE ECONÓMICO-FINANCEIRA

### 4.1. NOTA INTRODUTÓRIA

As informações apresentadas neste capítulo resultam da contabilidade patrimonial, sistema que tem por objetivo principal o registo das operações que modificam a constituição, quantitativa ou qualitativa, do património do Município, determinado como o agregado de todos os seus bens, direitos e obrigações, e os custos e proveitos gerados pela atividade desenvolvida.

A construção de mapas financeiros como o Balanço e Demonstração de Resultados faculta a obtenção de informação da posição económico-financeira do Município, sua execução e evolução, para ulterior diagnóstico e tomada de decisões.

No presente relatório recorreu-se à Contabilidade Patrimonial/Financeira para a obtenção de informação necessária à análise económica, centrada nos proveitos e custos, e de estrutura financeira.

A opção pela utilização de informação produzida a partir da Contabilidade Patrimonial para a análise da situação económica e financeira do Município, não inibiu a apresentação da resultante da Contabilidade Orçamental no Capítulo II deste relatório. Salienta-se, no entanto, as divergências, regra geral, existentes entre os valores relativos a Proveitos e Custos (Contabilidade Patrimonial/Financeira) e de Receitas e Despesas (Contabilidade Orçamental) pela natureza diversa dos conceitos, muito ampliadas pela via da já referida significativa redução da dívida operada em 2018.

### 4.2. ANÁLISE ECONÓMICA À DEMONSTRAÇÃO DOS RESULTADOS

#### 4.2.1 RESULTADOS OPERACIONAIS

Os Resultados Operacionais gerados pela atividade corrente do Município, totalizaram 346,8 mil euros, com uma variação de (+) 156,2 mil euros, face a 2017, (+) 81,94%, radcada no essencial, no desempenho das transferências oriundas do orçamento de estado e subsídios obtidos (+241,4 mil euros), e na diminuição das amortizações do exercício (-177,4 mil euros). A diminuição das amortizações do exercício compensou a quebra na cobrança dos impostos

e taxas (-115,5 mil euros), nomeadamente do IMI. Como referido no capítulo 2.1 deste relatório, a diminuição do IMI, deveu-se aos reembolsos emitidos a favor da Eólica do Alto Douro, S.A., dada a decisão judicial a favor da mesma, concluindo que os aerogeradores do parque eólico, não são considerados prédios urbanos, mas sim rústicos. Tal decisão, originou o reembolso do IMI pago pela aquela entidade desde 2012, uma vez que o valor patrimonial dos prédios rústicos é mais baixo quando comparado com o dos prédios urbanos.

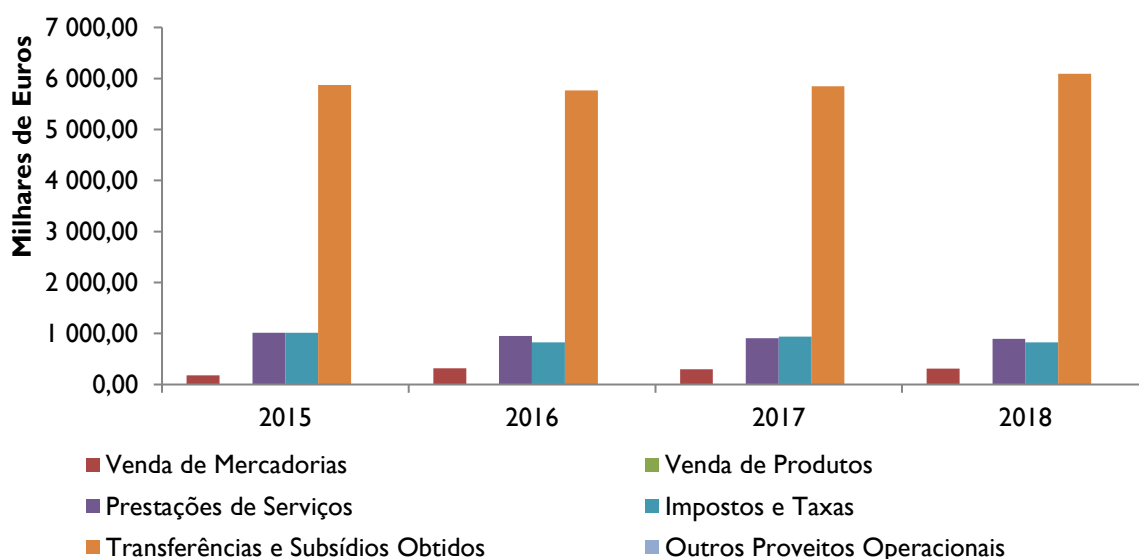
## Quadro 12: Resultados Operacionais

(Unidade: Euro)

Resultados Operacionais	2015	2016	2017	2018	Crescimento 2018/2017	
					Valor	%
Custo Mercadoria Vendida e Matéria Consumidas	318 309,47	314 320,23	301 915,63	277 430,29	-24 485,34	-8,11%
Fornecimentos e Serviços Externos	2 261 305,65	2 244 581,79	2 174 967,75	2 188 609,75	13 642,00	0,63%
Remunerações	2 415 447,69	2 404 982,36	2 422 463,93	2 508 322,67	85 858,74	3,54%
Encargos Sociais (Encargos s/Remunerações, Seguros e Outros)	608 093,94	700 199,09	653 413,45	678 054,29	24 640,84	3,77%
Transferências Subs. Corr. Conc., Prest. Soc.	94 965,21	106 846,46	163 655,51	212 766,27	49 110,76	30,01%
Amortizações do Exercício	1 789 515,57	1 801 741,96	2 057 220,37	1 879 732,30	-177 488,07	-8,63%
Provisões do Exercício	149 496,78	65 423,25	6 756,65	10 992,65	4 236,00	62,69%
Outros Custos e Perdas Operacionais	12 727,59	44 342,73	31 228,07	22 952,32	-8 275,75	-26,50%
<b>Total dos Custos</b>	<b>7 649 861,90</b>	<b>7 682 437,87</b>	<b>7 811 621,36</b>	<b>7 778 860,54</b>	<b>-32 760,82</b>	<b>-0,42%</b>
Venda de Mercadorias	182 970,01	317 477,71	301 986,05	313 441,44	11 455,39	3,79%
Venda de Produtos	0,00	0,00	0,00	0,00	0,00	-
Prestações de Serviços	1 012 245,97	952 048,52	907 846,81	894 717,51	-13 129,30	-1,45%
Impostos e Taxas	1 011 579,53	823 356,59	941 274,11	825 757,03	-115 517,08	-12,27%
Transferências e Subsídios Obtidos	5 870 129,74	5 764 829,96	5 847 812,76	6 089 232,05	241 419,29	4,13%
Outros Proveitos Operacionais	1 143,56	324,34	3 332,54	2 552,17	-780,37	-23,42%
<b>Total dos Proveitos</b>	<b>8 078 068,81</b>	<b>7 858 037,12</b>	<b>8 002 252,27</b>	<b>8 125 700,20</b>	<b>123 447,93</b>	<b>1,54%</b>
<b>Resultados Operacionais</b>	<b>428 206,91</b>	<b>175 599,25</b>	<b>190 630,91</b>	<b>346 839,66</b>	<b>156 208,75</b>	<b>81,94%</b>

Fonte: Sistema de informação do Município (SIGMA).

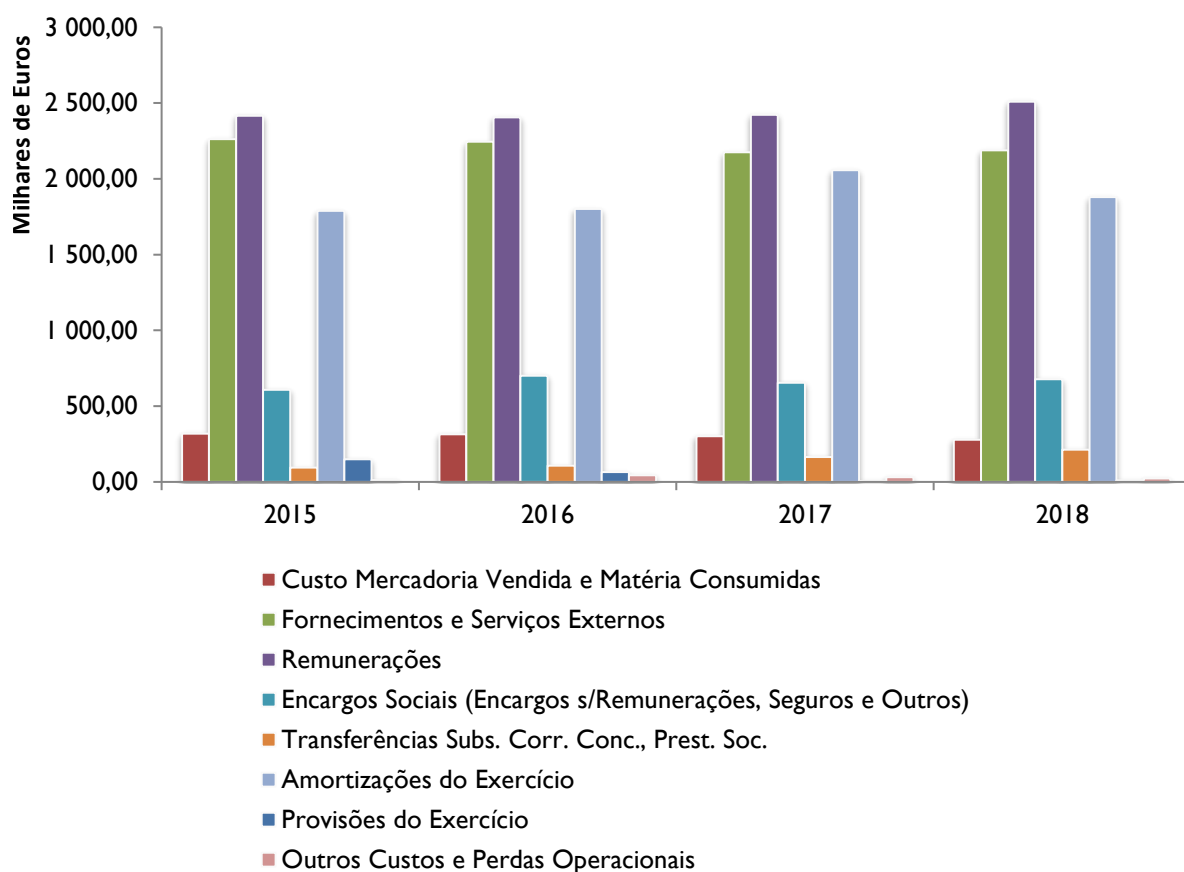
## Gráfico 9: Estrutura dos Proveitos Operacionais



Fonte: Sistema de informação do Município (SIGMA).

Os Proveitos Operacionais, gerados pela atividade corrente do Município, totalizaram 8,12 milhões de euros, revelando um aumento de 123,4 mil euros, face a 2017, resultando, sobretudo, das transferências oriundas do orçamento de estado e subsídios obtidos dos fundos comunitários, assim como do reconhecimento da especialização dos subsídios ao investimento, de bens imóveis que foram concluídos e começaram a ser amortizados (+241,4 mil euros). Note-se, que a maior fatia dos proveitos operacionais é proveniente do Orçamento de Estado, componente mais significativa dos proveitos deste conjunto.

Gráfico 10: Estrutura dos Custos Operacionais



Fonte: Sistema de informação do Município (SIGMA).

Este agregado integra o Custo das Mercadorias Vendidas e Consumidas (CMVC), os Fornecimentos e Serviços Externos (FSE), os Custos com Pessoal e Outros, assim como as Amortizações e Provisões do Exercício. Com um valor total de 7,77 milhões de euros e uma diminuição de (-) 0,42% (-32,7 mil de euros), sobressaem:

- As transferências de subsídios correntes concedidos e prestações sociais aumentaram 49,1 mil de euros, face a 2017;
- Os custos com o pessoal aumentaram 85,8 mil euros, face a 2017. Este aumento deve-se sobretudo, ao descongelamento das carreiras pela via das progressões;
- As amortizações diminuíram 177,4 mil, face a 2017 (-8,63%), em resultado do término da vida útil de alguns investimentos (móveis e imóveis). Como alguns dos investimentos chegaram ao fim da sua vida útil (em contabilidade existe uma tabela aprovada pela Portaria n.º 671/2000, de 17 de abril com regras e vidas úteis contabilísticas definidas para bens móveis e imóveis), logo traduziu-se numa diminuição das amortizações do exercício (custos). Para efeitos contabilísticos, esses investimentos, deixaram de ter valor.

#### 4.2.2 RESULTADO LÍQUIDO

##### Quadro 13: Síntese da Demonstração dos Resultados

(Unidade: Euro)

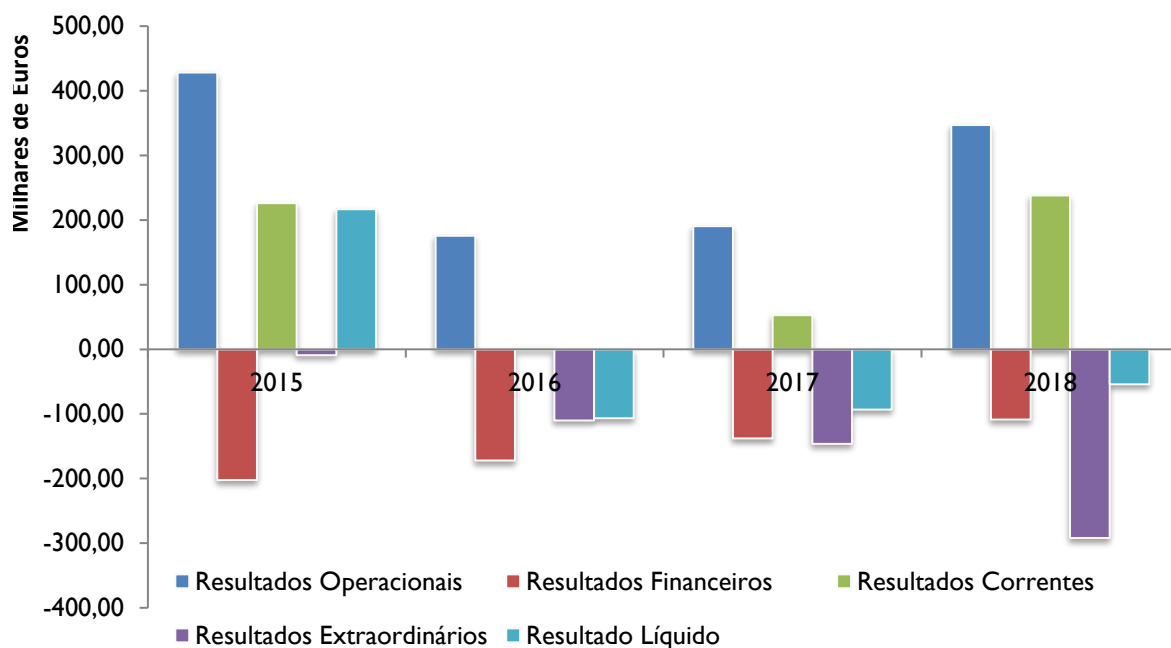
Resultados	2015	2016	2017	2018	Crescimento 2018/2017	
					Valor	%
Resultados Operacionais	428 206,91	175 599,25	190 630,91	346 839,66	156 208,75	81,94%
Resultados Financeiros	-202 149,57	-172 103,63	-137 803,03	-108 657,04	29 145,99	21,15%
Resultados Correntes	226 057,34	3 495,62	52 827,88	238 182,62	185 354,74	350,87%
Resultados Extraordinários	-9 058,24	-110 003,31	-146 124,50	-292 153,16	-146 028,66	99,93%
<b>Resultado Líquido</b>	<b>216 999,10</b>	<b>-106 507,69</b>	<b>-93 296,62</b>	<b>-53 970,54</b>	<b>39 326,08</b>	<b>42,15%</b>

Fonte: Sistema de informação do Município (SIGMA).

A junção dos proveitos gerados com os custos efetuados ao nível da atividade operacional, do exercício da função financeira ou de factos pontuais, reconhecidos quando obtidos ou incorridos de forma autónoma do seu recebimento ou pagamento, originou um Resultado Líquido negativo de (-) 53,9 mil de euros.



Gráfico II: Evolução dos Resultados Líquidos



Fonte: Sistema de informação do Município (SIGMA).

O Município encerrou as suas contas referentes ao exercício em análise, com um Resultado Líquido de Exercício (RL) negativo, motivado essencialmente pela redução do IMI, e pelo aumento dos gastos com e sobre remunerações e dos subsídios correntes concedidos e prestações sociais. Será de realçar, que o RL quando comparado com o período homólogo (2017) sofreu um aumento positivo na ordem dos 39,3 mil euros, ou seja, uma variação de (+) 42,15%.

Os Resultados Financeiros apresentam um saldo menos negativo, face a 2017, revelando um menor pagamento de juros de empréstimos bancários e de outros contratos de financiamento. Note-se, que esse saldo tem vindo a diminuir ao longo do quadriénio em análise, motivado pela redução da dívida contraída, assim como das políticas adotadas pelo Banco Central Europeu em relação à Euribor, que a 31 de dezembro encontravam-se em terreno negativo.

Os resultados extraordinários relacionam-se com as transferências e subsídios para terceiros com os proveitos e ganhos ou perdas na alienação de imóveis, assim como, correções relativas a exercícios anteriores. Esta rubrica, apresenta um acréscimo, face a 2017, originado pela

correção do IMI previsto acima do valor recebido (nos subcapítulos 2.1 e 4.2.1 já foi referido o sucedido).

### 4.3. ANÁLISE FINANCEIRA AO BALANÇO

#### 4.3.1 ESTRUTURA E EVOLUÇÃO DOS ATIVOS

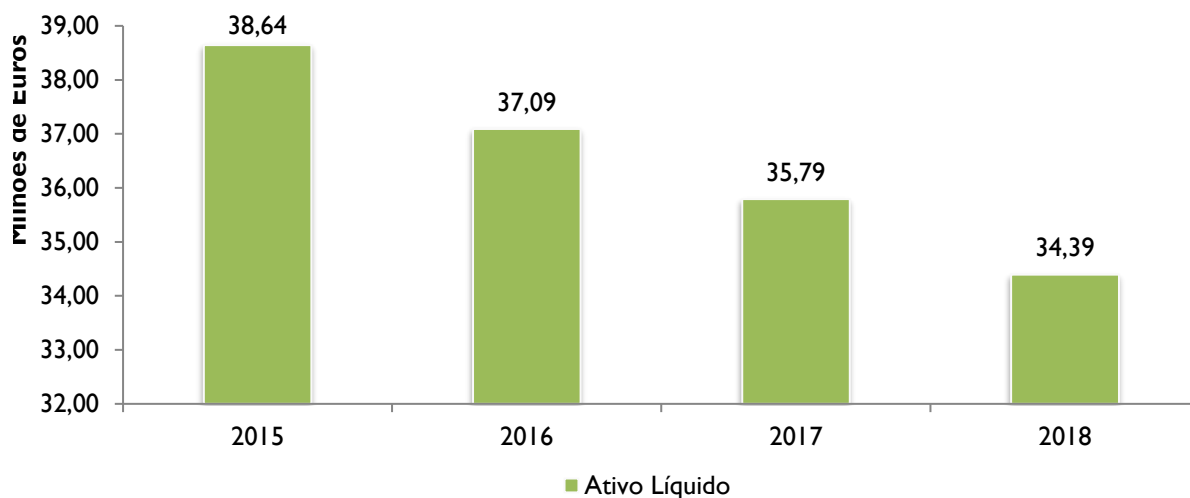
##### Quadro 14: Evolução do Ativo Líquido no Quadriénio

(Unidade: Euro)

Resultados	2015	2016	2017	2018	Crescimento 2018/2017	
					Valor	%
Ativo Líquido	38 641 197,48	37 087 795,79	35 794 131,38	34 394 496,54	-1 399 634,84	-3,91%

Fonte: Sistema de informação do Município (SIGMA).

##### Gráfico 12: Evolução do Ativo Líquido



Fonte: Sistema de informação do Município (SIGMA).

O Ativo Líquido do Município, a 31 de dezembro de 2018, situou-se nos 34,39 milhões de euros (incluídos os Acréscimos e Diferimentos, no total de 536,4 mil de euros), caracterizando um decréscimo de (-) 1,39 milhões de euros (- 3,91%), face ao exercício de 2017.

Nos pontos subsequentes apresenta-se uma síntese da estrutura dos ativos municipais e da sua evolução face ao exercício económico de 2017.

### 4.3.1.1 ATIVO IMOBILIZADO

As contas do Imobilizado, com um valor líquido de 33,3 milhões de euros, são as mais significativas do Ativo Líquido (96,83% do total), com uma diminuição, relativamente ao fecho de 2017, de 1,46 milhões de euros.

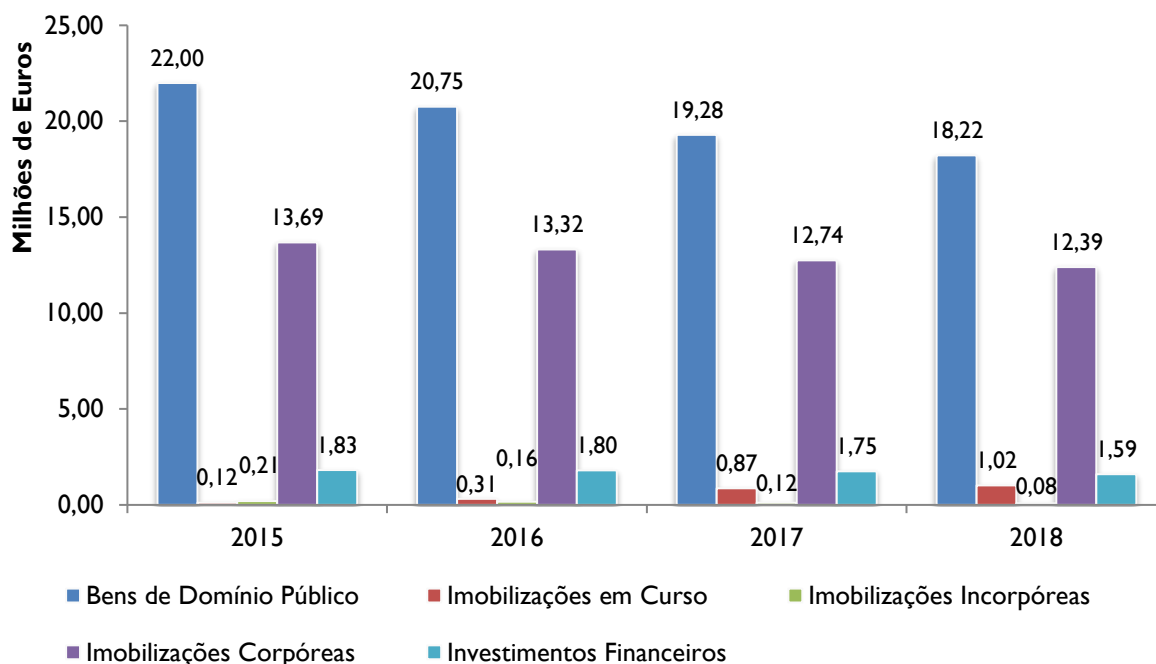
#### Quadro 15: Imobilizado

(Unidade: Euro)

Imobilizado	2015	2016	2017	2018	Crescimento 2018/2017	
					Valor	%
Bens de Domínio Público	21 995 998,04	20 753 189,14	19 281 806,64	18 217 247,98	-1 064 558,66	-5,52%
Imobilizações em Curso	1 17 263,95	309 573,06	871 929,91	1 022 938,85	151 008,94	17,32%
Imobilizações Incorpóreas	205 481,25	162 856,09	120 321,66	77 787,24	-42 534,42	-35,35%
Imobilizações Corpóreas	13 685 693,17	13 315 340,62	12 742 701,70	12 392 872,84	-349 828,86	-2,75%
Investimentos Financeiros	1 825 387,39	1 804 498,24	1 748 907,09	1 594 654,86	-154 252,23	-8,82%
<b>Total</b>	<b>37 829 823,80</b>	<b>36 345 457,15</b>	<b>34 765 667,00</b>	<b>33 305 501,77</b>	<b>-1 460 165,23</b>	<b>-4,20%</b>

Fonte: Sistema de informação do Município (SIGMA).

#### Gráfico 13: Evolução do Imobilizado



Fonte: Sistema de informação do Município (SIGMA).

Esta rubrica do Balanço integra os Bens de Domínio Público, Imobilizações Corpóreas e Incorpóreas e Investimentos Financeiros:

- Os Bens de Domínio Público, deduzidos das correspondentes Imobilizações em Curso, diminuíram (-) 5,52% (-1,06 milhões de euros). Para este decréscimo contribuíram largamente as depreciações/amortizações do exercício;
- O conjunto das Imobilizações em Curso aumentou 17,32% (151 mil euros). Esta situação resulta claramente, de algum investimento efetuado no Concelho;
- Os Investimentos Financeiros, em termos líquidos, diminuíram (-) 8,82% (-154,2 mil euros).

#### 4.3.2 ESTRUTURA E EVOLUÇÃO DOS PASSIVOS

##### Quadro 16: Passivo Municipal

(Unidade: Euro)

Passivo	2015	2016	2017	2018	Crescimento 2018/2017	
					Valor	%
Provisões para riscos e encargos	149 496,78	103 778,78	17 532,00	28 524,65	10 992,65	62,70%
Dívidas a Terceiros - MLP	5 389 004,69	4 512 647,40	3 494 209,53	2 799 431,28	-694 778,25	-19,88%
Dívidas a Terceiros - CP	2 483 194,17	2 316 682,81	2 296 626,00	1 980 589,72	-316 036,28	-13,76%
Acréscimos e Diferimentos	9 346 254,04	8 987 946,69	8 500 614,37	8 154 771,95	-345 842,42	-4,07%
<b>Total</b>	<b>17 367 949,68</b>	<b>15 921 055,68</b>	<b>14 308 981,90</b>	<b>12 963 317,60</b>	<b>-1 345 664,30</b>	<b>-9,40%</b>
<b>Total de Dívidas a Terceiros</b>	<b>7 872 198,86</b>	<b>6 829 330,21</b>	<b>5 790 835,53</b>	<b>4 780 021,00</b>	<b>-1 010 814,53</b>	<b>-17,46%</b>
<b>Dívidas a Terceiros/Passivo</b>	<b>45,33%</b>	<b>42,89%</b>	<b>40,47%</b>	<b>36,87%</b>	<b>-3,60%</b>	<b>-8,89%</b>

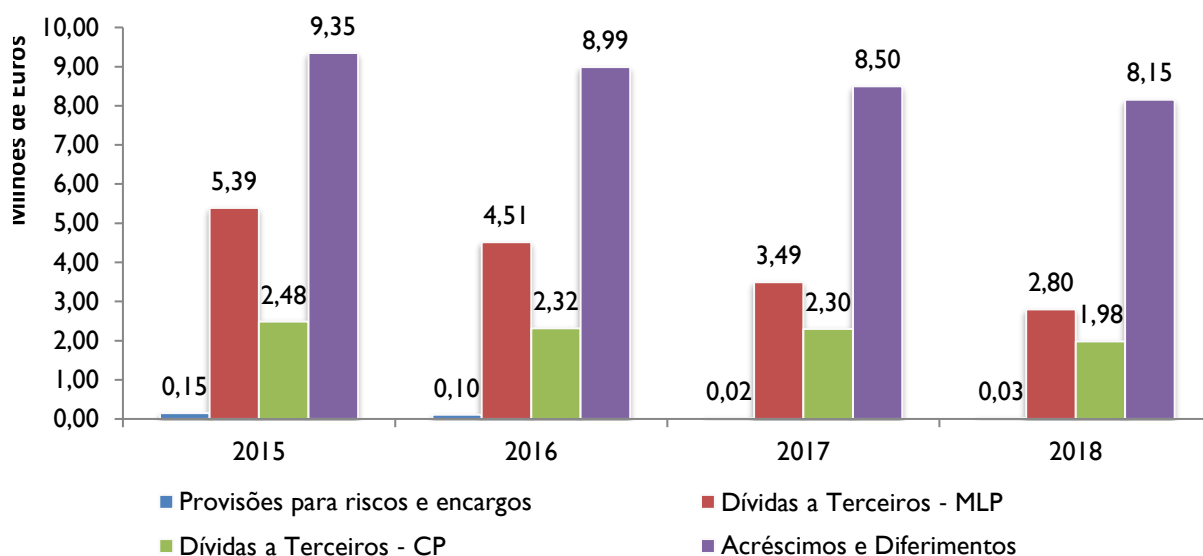
Fonte: Sistema de informação do Município (SIGMA).

A 31 de dezembro de 2018, o Passivo diminuiu (-) 1,34 milhões de euros, isto é, (-) 9,40%, face ao exercício de 2017.

Esta variação resulta da diminuição dos valores das Dívidas a Terceiros de CP e MLP ((-) 694,7 mil euros e (-) 316 mil euros, respetivamente). Note-se que estes itens são compostos maioritariamente por empréstimos bancários de MLP e com exigibilidade de curto prazo.

A 31 de dezembro 2018, foram reforçadas no Passivo, Provisões para Riscos e Encargos no valor de 10,9 mil euros, respeitantes a processos judiciais em curso.

Gráfico 14: Evolução do Passivo



Fonte: Sistema de informação do Município (SIGMA).

## 4.3.2.1 DÍVIDAS A TERCEIROS

Quadro 17: Dívidas a Terceiros

(Unidade: Euro)

Dívidas a Terceiros	2015	2016	2017	2018	Crescimento 2018/2017	
					Valor	%
Provisões para Riscos e Encargos	149 496,78	103 778,78	17 532,00	28 524,65	10 992,65	62,70%
Empréstimos Obtidos	4 448 090,92	3 770 270,04	3 058 365,72	2 672 448,33	-385 917,39	-12,62%
Fornecedores c/Factoring, Acordos e Cedências	664 839,66	525 179,32	278 397,23	100 741,95	-177 655,28	-63,81%
Fornecedores c/Leasing e Cessão de Créditos	13 663,53	7 269,46	0,00	0,00	0,00	-
Administrações Públicas - FAM	262 410,58	209 928,58	157 446,58	26 241,00	-131 205,58	-83,33%
<b>Dívidas a Terceiros - MLP</b>	<b>5 538 501,47</b>	<b>4 616 426,18</b>	<b>3 511 741,53</b>	<b>2 827 955,93</b>	<b>-683 785,60</b>	<b>-19,47%</b>
Empréstimos Obtidos¹	950 835,13	1 025 694,00	840 244,84	923 829,06	83 584,22	9,95%
Fornecedores c/c, c/Factoring, Acordos e Cedências	992 151,57	868 662,50	680 658,87	699 881,37	19 222,50	2,82%
Fornecedores, Fat. Receção e Conferência	0,00	0,00	196 847,70	285,85	-196 561,85	-99,85%
Fornecedores de Imobilizado, c/c	135 224,61	57 863,13	268 148,99	84 121,62	-184 027,37	-68,63%
Fornecedores de Imobilizado, c/Garantias	173 515,38	166 578,85	166 578,85	149 517,84	-17 061,01	-10,24%
Estado e Outros Entes Públicos	41 366,65	42 637,29	32 701,61	33 370,38	668,77	2,05%
Garantias e Cauções	18 707,39	18 707,39	16 124,39	17 829,39	1 705,00	10,57%
Outros Credores	171 393,44	136 539,65	95 320,75	71 754,21	-23 566,54	-24,72%
<b>Dívidas a Terceiros - CP</b>	<b>2 483 194,17</b>	<b>2 316 682,81</b>	<b>2 296 626,00</b>	<b>1 980 589,72</b>	<b>-316 036,28</b>	<b>-13,76%</b>
<b>Total</b>	<b>8 021 695,64</b>	<b>6 933 108,99</b>	<b>5 808 367,53</b>	<b>4 808 545,65</b>	<b>-999 821,88</b>	<b>-17,21%</b>

Nota: ¹O agregado "Empréstimos Obtidos" agrupa os empréstimos de curto prazo + empréstimos de médio e longo prazo com exibilidade a curto prazo.

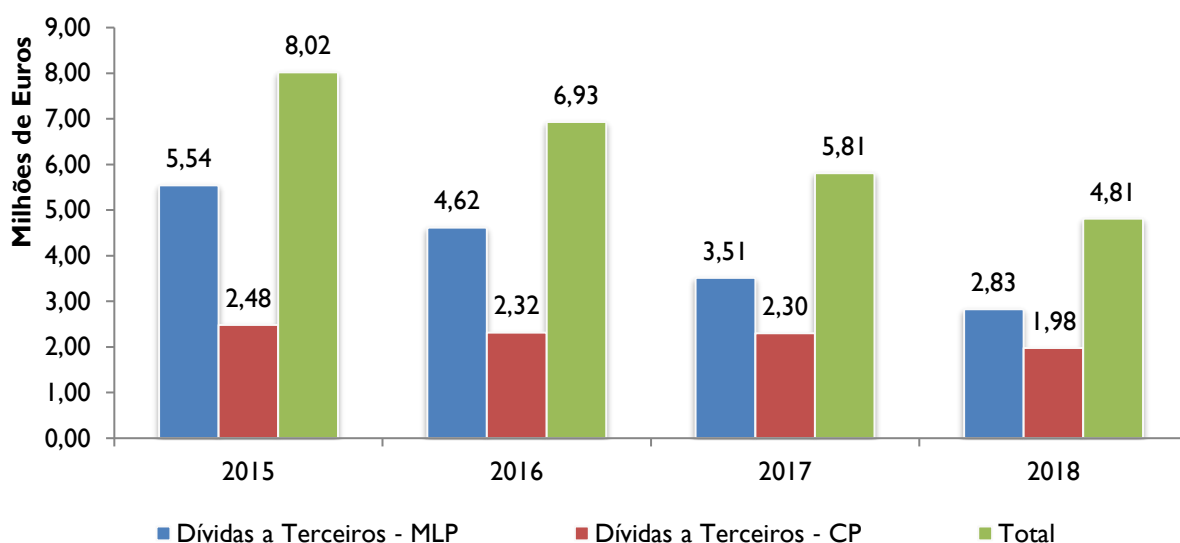
Fonte: Sistema de informação do Município (SIGMA).

A rubrica Dívidas a Terceiros corresponde ao conjunto das obrigações do Município face ao exterior; registou no final de 2018 um saldo credor de 4,80 milhões de euros (13,98% do Ativo Líquido), com uma redução de (-) 999,8 mil euros, face ao final de 2017.

Do total, 2,82 milhões de euros correspondem a dívidas de Médio e Longo Prazo (MLP) e 1,98 milhões de euros a dívidas de Curto Prazo (CP).

O gráfico seguinte apresenta em detalhe a estrutura do endividamento com exigibilidade a médio e longo prazo e curto prazo, no quadriénio, cuja diminuição global (-3,2 milhões de euros, face a 2015), fica a dever-se à amortização de dívida para com instituições de crédito, isto é, em contratos de factoring e cedência de créditos, mas sobretudo, a amortização de empréstimos bancários. Note-se, que a dívida de médio e longo e de curto prazo diminuiu significativamente, face a 2015.

Gráfico 15: Evolução da Dívida a Terceiros



Fonte: Sistema de informação do Município (SIGMA).

#### 4.3.3 ESTRUTURA E EVOLUÇÃO DOS FUNDOS PRÓPRIOS

Os Fundos Próprios municipais com um saldo de 21,43 milhões de euros diminuíram 53,9 mil euros (0,25%), face a 2017, consequência de o resultado líquido do exercício ser negativo (já explicado no capítulo 4.2 deste relatório).

### Quadro 18: Fundos Próprios

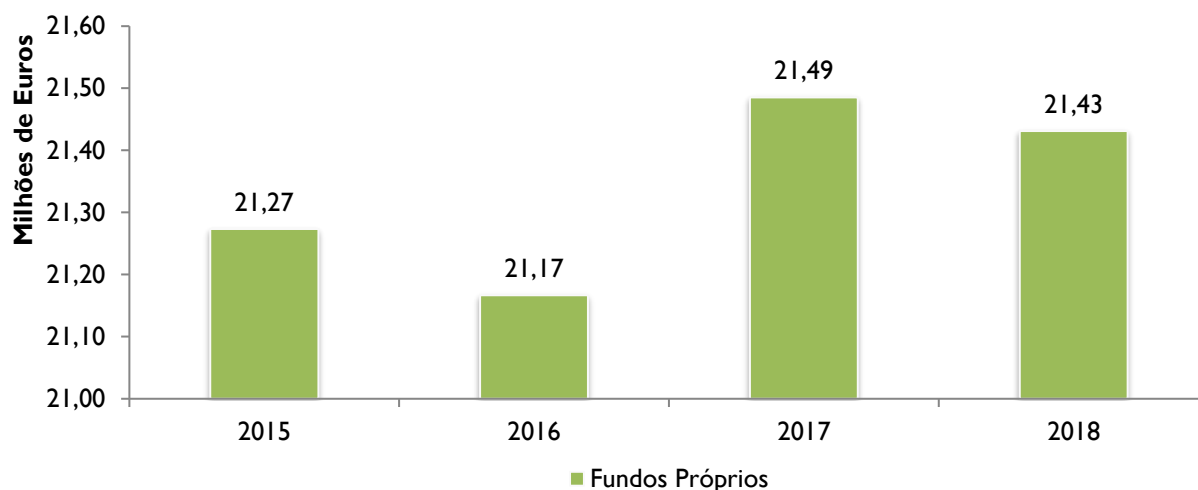
(Unidade: Euro)

Fundos Próprios	2015	2016	2017	2018	Crescimento 2018/2017	
					Valor	%
Património	18 477 644,63	18 477 644,63	18 477 644,63	18 477 644,63	0,00	0,00%
Reservas <sup>1</sup>	483 294,07	494 144,03	496 644,03	496 644,03	0,00	0,00%
Resultados Transitados	2 095 310,00	2 301 459,14	2 604 157,44	2 510 860,82	-93 296,62	-3,58%
Resultado Líquido do Exercício	216 999,10	-106 507,69	-93 296,62	-53 970,54	39 326,08	42,15%
<b>Total</b>	<b>21 273 247,80</b>	<b>21 166 740,11</b>	<b>21 485 149,48</b>	<b>21 431 178,94</b>	<b>-53 970,54</b>	<b>-0,25%</b>

Nota: <sup>1</sup>As Reservas agregam reservas de reavaliação, reservas legais, subsídios e doações.

Fonte: Sistema de informação do Município (SIGMA).

### Gráfico 16: Evolução dos Fundos Próprios



Fonte: Sistema de informação do Município (SIGMA).

O montante de Fundos Próprios resultou dos valores de 18,47 milhões de euros de Património, 496,64 mil de euros de Reservas, 2,5 milhões de euros de Resultados Transitados e (-) 53,9 mil euros de Resultado Líquido do Exercício.

#### 4.4. PROPOSTA DE APLICAÇÃO DE RESULTADOS

Em 2018, o Resultado Líquido do Município situou-se nos (-) 53.970,54 EUR (negativo em cinquenta e três mil, novecentos e setenta euros e cinquenta e quatro centésimos).

Propõe-se nos termos do ponto 2.7.3 do POCAL, que o Resultado Líquido do Exercício seja transferido para a conta de Resultados Transitados.

## Quadro 19: Proposta de Aplicação de Resultados

(Unidade: Euro)

<b>Aplicação do Resultado Líquido</b>	<b>2018</b>
Reservas Legais	0,00
Resultados Transitados	-53 970,54
<b>Resultado Líquido do Exercício</b>	<b>-53 970,54</b>

Fonte: Sistema de informação do Município (SIGMA).



## CAPÍTULO V – TERMO DE ENCERRAMENTO

O Relatório e Conta de Gerência foram aprovados na reunião ordinária da Câmara Municipal realizada em 22 de abril de 2019.

**O Presidente:**

**Os Vereadores:**

E, foram aprovados na única reunião da sessão ordinária da Assembleia Municipal, realizada em 29 de abril de 2019.

**O Presidente:**

**Primeiro Secretário:**

**Segundo Secretário:**

(O presente documento, contém assinaturas eletrônicas qualificadas do cartão de cidadão dos membros do Órgão Executivo Colegial e dos membros da mesa do Órgão Deliberativo, nos termos do artigo 7.º do Decreto-Lei n.º 290-D/99, de 02 de agosto, alterado e republicado pelo Decreto-Lei n.º 88/2009, de 09 de abril.)

## CAPÍTULO VI – DEMONSTRAÇÕES FINANCEIRAS

1. BALANÇO
2. DEMONSTRAÇÃO DOS RESULTADOS
3. CONTROLO ORÇAMENTAL DA RECEITA
4. CONTROLO ORÇAMENTAL DA DESPESA
5. EXECUÇÃO DO PLANO PLURIANUAL DE INVESTIMENTOS
6. MAPA DE FLUXOS DE CAIXA E CONTAS DE ORDEM
7. MAPA DE OPERAÇÕES DE TESOURARIA
8. ANEXOS ÀS DEMONSTRAÇÕES FINANCEIRAS
  - 8.1 ATIVO BRUTO E AMORTIZAÇÕES DETALHADO
  - 8.2 MODIFICAÇÕES AO ORÇAMENTO DA RECEITA
  - 8.3 MODIFICAÇÕES AO ORÇAMENTO DA DESPESA
  - 8.4 MODIFICAÇÕES ÀS GRANDES OPÇÕES DO PLANO
  - 8.5 CONTRATAÇÃO ADMINISTRATIVA
  - 8.6 EMPRÉSTIMOS
  - 8.7 OUTRAS DÍVIDAS A TERCEIROS
  - 8.8 TRANSFERÊNCIAS CORRENTES – DESPESA
  - 8.9 TRANSFERÊNCIAS DE CAPITAL – DESPESA
  - 8.10 SUBSÍDIOS CONCEDIDOS
  - 8.11 TRANSFERÊNCIAS CORRENTES – RECEITA
  - 8.12 TRANSFERÊNCIAS DE CAPITAL - RECEITA
9. RESUMO DIÁRIO DE TESOURARIA
10. SÍNTESE DE RECONCILIAÇÕES BANCÁRIAS
11. RELAÇÃO DE ACUMULAÇÃO DE FUNÇÕES
12. RELAÇÃO NOMINAL DE RESPONSÁVEIS
13. DECLARAÇÃO DE RECEBIMENTOS E PAGAMENTOS EM ATRASO
14. DECLARAÇÃO SOBRE O REGISTO DOS ENCARGOS PLURIANUAIS
15. MAPA SÍNTESE DOS BENS INVENTARIADOS
16. NORMA DE CONTROLO INTERNO
17. ORÇAMENTO DE 2018 (RESUMO, ORÇAMENTO DA RECEITA, DESPESA E PPI)
18. PARTICIPAÇÃO EM SOCIEDADES SOCIETÁRIAS E NÃO SOCIETÁRIAS

Edifício Sede do Município de Armamar, 22 de abril de 2019

## I. BALANÇO

## MUNICÍPIO DE ARMAMAR

Ano 2018

De: Janeiro  
Até: Dezembro  
Pág. I

## Balanco

(Unidade: euros)

Código Contas POCAL	ATIVO	EXERCÍCIOS			
		2018		2017	
		AB	A/P	AL	AL
	<b>IMOBILIZADO</b>				
	<b>Bens de domínio público</b>				
451	Terrenos e recursos naturais	3 953 744,21	3 011,69	3 950 732,52	3 947 232,52
452	Edifícios				
453	Outras construções e infra-estruturas	29 459 460,41	15 440 658,99	14 018 801,42	15 056 332,33
455	Bens do património histórico, artístico e cultural	3 492,00		3 492,00	3 492,00
459	Outros bens de domínio público	585 153,56	340 931,52	244 222,04	274 749,79
445	Imobilizações em curso	1 006 573,70		1 006 573,70	859 992,76
446	Adiantamentos por conta de bens de domínio público				
		35 008 423,88	15 784 602,20	19 223 821,68	20 141 799,40
	<b>Imobilizações incorpóreas</b>				
431	Despesas de instalação				
432	Despesas de investigação e de desenvolvimento	156 628,19	104 418,80	52 209,39	78 314,09
433	Propriedade industrial e outros direitos	149 711,75	124 133,90	25 577,85	42 007,57
443	Imobilizações em curso				
449	Adiantamentos por conta de imobilizações incorpóreas				
		306 339,94	228 552,70	77 787,24	120 321,66
	<b>Imobilizações corpóreas</b>				
421	Terrenos e recursos naturais	2 525 652,72		2 525 652,72	2 524 652,72
422	Edifícios e outras construções	12 643 054,29	3 311 703,91	9 331 350,38	9 668 606,96
423	Equipamento básico	1 905 974,83	1 527 456,96	378 517,87	360 855,94
424	Equipamento de transporte	605 036,48	560 139,48	44 897,00	59 837,16
425	Ferramentas e utensílios	102 615,98	95 392,66	7 223,32	5 415,51
426	Equipamento administrativo	778 994,65	729 996,00	48 998,65	64 206,10
427	Taras e vasilhame				
429	Outras imobilizações corpóreas	284 281,91	228 049,01	56 232,90	59 127,31
442	Imobilizações em curso	16 365,15		16 365,15	11 937,15
448	Adiantamento por conta de imobilizações corpóreas				
		18 861 976,01	6 452 738,02	12 409 237,99	12 754 638,85
	<b>Investimentos financeiros</b>				
411	Partes de capital	171 314,00		171 314,00	174 656,00
412	Obrigações e títulos de participação	236 169,00		236 169,00	367 374,58
414	Investimentos em imóveis	1 313 234,46	126 062,60	1 187 171,86	1 206 876,51
415	Outras aplicações financeiras				
441	Imobilizações em curso				
447	Adiantamentos por conta de investimentos financeiros				
		1 720 717,46	126 062,60	1 594 654,86	1 748 907,09
	Total de amortizações do Imobilizado		22 591 955,52		
	Total de Provisões do Imobilizado				
	Total do Ativo Imobilizado	55 897 457,29	22 591 955,52	33 305 501,77	34 765 667,00

AB = Ativo Bruto

AP = Amortizações e provisões acumuladas

AL = Ativo Líquido

ÓRGÃO EXECUTIVO

ÓRGÃO DELIBERATIVO

Em \_\_\_\_/\_\_\_\_/\_\_\_\_

Em \_\_\_\_/\_\_\_\_/\_\_\_\_

# MUNICÍPIO DE ARMAMAR

Ano **2018**

De: Janeiro  
Até: Dezembro  
Pág.2

## Balanço

(Unidade: euros)

Código Contas POCAL	ATIVO	EXERCÍCIOS			
		2018			2017
		AB	A/P	AL	AL
	<b>CIRCULANTE</b>				
	Existências:				
36	Matérias Primas, subsidiárias e de consumo	51 423,69		51 423,69	19 004,93
35	Produtos e trabalhos em curso				
34	Subprodutos, desperdícios, resíduos e refugos				
33	Produtos acabados e intermédios				
32	Mercadorias	381,20		381,20	216,70
37	Adiantamentos por conta de compras				
		51 804,89		51 804,89	19 221,63
	Dívidas de terceiros - Médio e longo prazos: (a)				
	Dívidas de terceiros - Curto prazo:				
28	Empréstimos concedidos				
211	Clientes c/c	60,00		60,00	60,00
212	Contribuintes c/c	601,36		601,36	515,36
213	Utentes c/c	170 503,04		170 503,04	57 243,76
218	Clientes, contribuintes e utentes de cobrança duvidosa	5 759,01	5 580,67	178,34	178,34
251	Devedores pela execução do orçamento				
227	Fornecedores c/ cauções	200,00		200,00	200,00
229	Adiantamentos a fornecedores				
2619	Adiantamentos a fornecedores de imobilizado				
24	Estado e outros entes públicos	8 708,30		8 708,30	7 899,09
264	Administração autárquica				
262+263+267	Outros devedores	6 729,61		6 729,61	8 476,33
		192 561,32	5 580,67	186 980,65	74 572,88
	<b>Títulos negociáveis:</b>				
151	Ações				
152	Obrigações e títulos de participação				
153	Títulos de dívida pública				
159	Outros títulos				
18	Outras aplicações de tesouraria				
	<b>Depósitos de Garantia</b>				
14	Depósitos de garantia				
	<b>Direção Geral das Autarquias Locais</b>				
13	Fundo de regularização municipal				
	<b>Depósitos em instituições financeiras e Caixa:</b>				
12	Depósitos em instituições financeiras	311 837,70		311 837,70	257 481,31
11	Caixa	1 952,05		1 952,05	545,33
		313 789,75		313 789,75	258 026,64
	<b>Acréscimos e diferimentos:</b>				
271	Acréscimos de proveitos	506 807,88		506 807,88	649 955,81
272	Custos diferidos	29 611,60		29 611,60	26 687,42
		536 419,48		536 419,48	676 643,23
	<b>Total do Ativo Circulante</b>	1 094 575,44	5 580,67	1 088 994,77	1 028 464,38
	<b>Total de amortizações do Imobilizado</b>		22 591 955,52		
	<b>Total de Provisões do Imobilizado</b>				
	<b>Total do Ativo</b>	56 992 032,73	22 597 536,19	34 394 496,54	35 794 131,38

(a) A desenvolver, segundo Plano definido, atendendo às previsões de cobrança e exigibilidade da dívida ou parte dela, a mais de um ano.

AB = Ativo Bruto

AP = Amortizações e provisões acumuladas

ÓRGÃO EXECUTIVO

ÓRGÃO DELIBERATIVO

Em \_\_\_\_/\_\_\_\_/\_\_\_\_

Em \_\_\_\_/\_\_\_\_/\_\_\_\_

# MUNICÍPIO DE ARMAMAR

Ano **2018**

De: Janeiro

Até: Dezembro

Pág.3

## Balanço

(Unidade: euros)

Código Contas POCAL	FUNDOS PRÓPRIOS E PASSIVO	EXERCÍCIOS	
		2018	2017
	<b>FUNDOS PRÓPRIOS</b>		
51	Patrimônio	18 477 644,63	18 477 644,63
55	Ajustamento de partes de capital em empresas		
56	Reservas de reavaliação	115 676,00	115 676,00
	Reservas:		
571	Reservas legais	343 211,54	343 211,54
572	Reservas estatutárias		
573	Reservas contratuais		
574	Reservas livres		
575	Subsídios	33 006,49	33 006,49
576	Doações	4 750,00	4 750,00
577	Reservas decorrentes de transferências de ativos		
	Resultados transitados		
591	Resultados transitados Município	2 510 862,66	2 604 159,28
599	Resultados transitados Internalização	-1,84	-1,84
	Resultado líquido do exercício		
881	Resultados líquidos do Município	-53 970,54	-93 296,62
		21 431 178,94	21 485 149,48
	<b>PASSIVO</b>		
292	Provisões para riscos e encargos	28 524,65	17 532,00
	Dívidas a terceiros - Médio e longo prazos		
2312	Empréstimos de médio e longo prazo	2 672 448,33	3 058 365,72
225+226	Fornecedores - mlp	100 741,95	278 397,23
2615+2614	Fornecedores de imobilizado c/c - mlp		
268995	Credores Administrações públicas - FAM	26 241,00	157 446,58
		2 827 955,93	3 511 741,53
	Dívidas a terceiros - Curto Prazo		
2311	Empréstimos de curto prazo	200 000,00	150 000,00
2312	Empréstimos de médio e longo prazo com exibilidade a curto prazo	723 829,06	690 244,84
269	Adiantamentos por conta de vendas	10 500,00	10 000,00
221+224+223	Fornecedores c/c	699 881,37	680 658,87
228+2618	Fornecedores - Faturas em recepção e conferência	285,85	196 847,70
252	Credores pela execução do orçamento		
219	Adiantamentos de clientes, contribuintes e utentes		
2611+2613	Fornecedores de imobilizado c/c	84 121,62	268 148,99
2612	Fornecedores de imobilizado c/garantias	149 517,84	166 578,85
24	Estado e outros entes públicos	33 370,38	32 701,61
264	Administração autárquica		
262+263+267	Outros credores	61 254,21	85 320,75
+268			
217	Garantias e Cauções	17 829,39	16 124,39
		1 980 589,72	2 296 626,00
	Acréscimos e diferimentos:		
273	Acréscimos de custos	568 723,23	601 863,31
274	Proveitos diferidos	7 586 048,72	7 898 751,06
		8 154 771,95	8 500 614,37
	Total do Passivo	12 963 317,60	14 308 981,90
	Total do Passivo e Fundos Próprios	34 394 496,54	35 794 131,38

AB = Ativo Bruto

AP = Amortizações e provisões acumuladas

AL = Ativo Líquido

ÓRGÃO EXECUTIVO

ÓRGÃO DELIBERATIVO

Em \_\_\_\_/\_\_\_\_/\_\_\_\_

Em \_\_\_\_/\_\_\_\_/\_\_\_\_

## 2. DEMONSTRAÇÃO DE RESULTADOS

## MUNICÍPIO DE ARMAMAR

Ano 2018

De: Janeiro  
Até: Dezembro  
Pág. I

## Demonstração de Resultados

(Unidade: euros)

Código Contas do POCAL	Custos e Perdas	Exercício			
		2018		2017	
61	Custos das mercadorias vendidas e das matérias consumidas:				
	Mercadorias	239 910,18		254 850,28	
	Matérias	37 520,11	277 430,29	47 065,35	301 915,63
62	Fornecimentos e serviços externos:		2 188 609,75		2 174 967,75
	Custos com o pessoal:				
641+642	Remunerações	2 508 322,67		2 422 463,93	
643 a 648	Encargos sociais	678 054,29	3 186 376,96	653 413,45	3 075 877,38
63	Transferências e subs. correntes concedidos e prestações sociais		212 766,27		163 655,51
66	Amortizações do exercício		1 879 732,30		2 057 220,37
67	Provisões do exercício		10 992,65		6 756,65
65	Outros custos operacionais		22 952,32		31 228,07
	(A)		7 778 860,54		7 811 621,36
68	Custos e perdas financeiros		110 521,26		140 767,34
	(C)		7 889 381,80		7 952 388,70
69	Custos e perdas extraordinários		330 433,48		292 702,64
	(E)		8 219 815,28		8 245 091,34
88	Resultado líquido do exercício.....		-53 970,54		-93 296,62
			8 165 844,74		8 151 794,72
	<b>Proveitos e ganhos</b>				
	Vendas e prestações de serviços:				
7111	Venda de mercadorias	313 441,44		301 986,05	
7112+7113	Venda de produtos				
712	Prestações de serviços	894 717,51	1 208 158,95	907 846,81	1 209 832,86
72	Impostos e taxas		825 757,03		941 274,11
(a)	Variação da produção				
75	Trabalhos para a própria entidade				
73	Proveitos suplementares				
74	Transferências e subsídios obtidos		6 089 232,05		5 847 812,76
76	Outros proveitos e ganhos operacionais		2 552,17		3 332,54
	(B)		8 125 700,20		8 002 252,27
78	Proveitos e ganhos financeiros		1 864,22		2 964,31
	(D)		8 127 564,42		8 005 216,58
79	Proveitos extraordinários		38 280,32		146 578,14
	(F)		8 165 844,74		8 151 794,72
Resumo:					
Resultados Operacionais: (B) - (A)			346 839,66		190 630,91
Resultados Financeiros: (D - B) - (C - A)			-108 657,04		-137 803,03
Resultados Correntes: (D) - (C)			238 182,62		52 827,88
Resultado Líquido do Exercício: (F) - (E)			-53 970,54		-93 296,62

ÓRGÃO EXECUTIVO

ÓRGÃO DELIBERATIVO

Em \_\_\_\_/\_\_\_\_/\_\_\_\_

Em \_\_\_\_/\_\_\_\_/\_\_\_\_



### **3. CONTROLO ORÇAMENTAL DA RECEITA**

CLASSIFICAÇÃO ECONÓMICA		PREVISÕES CORRIGIDAS	RECEITAS POR COBRAR NO INÍCIO DO PERÍODO	RECEITAS LIQUIDADAS	LIQUIDAÇÕES ANULADAS	RECEITAS COBRADAS BRUTAS	REEMBOLSOS/RESTITUIÇÕES		RECEITA COBRADA LIQUIDA	RECEITAS POR COBRAR	GRAU EXEC. FINAN DAS REC. (12)a
CÓDIGO	DESCRIÇÃO						EMITIDOS	PAGOS			
(1)	(2)	(3)	(4)	(5)	(6)	(7)	(8)	(9)	( 10 = 7-9 )	(11=4+5-6-7)	(12)a
	<b>RECEITAS CORRENTES</b>	<b>7.933.568,00</b>	<b>72.896,77</b>	<b>7.371.620,79</b>	<b>114.252,99</b>	<b>7.147.425,76</b>			<b>7.147.425,76</b>	<b>182.838,81</b>	90.1
<b>01</b>	IMPOSTOS DIRECTOS	<b>844.010,00</b>		<b>686.628,99</b>	<b>34.256,45</b>	<b>652.372,54</b>			<b>652.372,54</b>		77.3
<b>0102</b>	OUTROS	<b>844.010,00</b>		<b>686.628,99</b>	<b>34.256,45</b>	<b>652.372,54</b>			<b>652.372,54</b>		77.3
010202	Imposto Municipal Sobre Imóveis (I.M.I.)	460.500,00		308.655,29	6.217,85	302.437,44			302.437,44		65.7
010203	Imposto Único de Circulação (I.U.C)	118.500,00		129.304,26	6.636,46	122.667,80			122.667,80		103.5
010204	Imposto Municipal s/Transmissões Onerosas de Imóveis.(I.M.T)	167.000,00		198.690,17	21.402,14	177.288,03			177.288,03		106.2
010205	Derrama	98.000,00		49.979,27		49.979,27			49.979,27		51.0
<b>010207</b>	Imposto Abolidos	<b>10,00</b>									
01020701	Contribuição Autárquica	10,00									
<b>02</b>	IMPOSTOS INDIRECTOS	<b>23.520,00</b>	<b>114,00</b>	<b>10.636,94</b>	<b>150,00</b>	<b>10.486,94</b>			<b>10.486,94</b>	<b>114,00</b>	44.6
<b>0202</b>	OUTROS	<b>23.520,00</b>	<b>114,00</b>	<b>10.636,94</b>	<b>150,00</b>	<b>10.486,94</b>			<b>10.486,94</b>	<b>114,00</b>	44.6
<b>020206</b>	IMPOSTOS INDIRECTOS ESPECÍFICOS DAS AUTARQUIAS LOCAIS	<b>23.520,00</b>	<b>114,00</b>	<b>10.636,94</b>	<b>150,00</b>	<b>10.486,94</b>			<b>10.486,94</b>	<b>114,00</b>	44.6
02020601	Mercados e Feiras	8.700,00		8.515,00	150,00	8.365,00			8.365,00		96.1
02020602	Loteamento e Obras	10.800,00		569,94		569,94			569,94		5.3
02020603	Ocupação de Via Pública	1.100,00									
02020605	Publicidade	500,00	75,00							75,00	
02020606	Saneamento	20,00									
02020607	Utilização da Rede Viária Municipal	50,00									
<b>02020699</b>	Outros	<b>2.350,00</b>	<b>39,00</b>	<b>1.552,00</b>		<b>1.552,00</b>			<b>1.552,00</b>	<b>39,00</b>	66.0
0202069901	Taxa Municipal de Direitos de Passagem (TMDP)	500,00									
0202069902	Taxa de Depósito da Ficha Técnica da Habitação (TDFTH)	50,00									
0202069999	Outras	1.800,00	39,00	1.552,00		1.552,00			1.552,00	39,00	86.2
<b>04</b>	TAXAS, MULTAS E OUTRAS PENALIDADES	<b>194.800,00</b>	<b>889,91</b>	<b>82.606,16</b>	<b>1.019,86</b>	<b>81.992,85</b>			<b>81.992,85</b>	<b>483,36</b>	42.1
<b>0401</b>	TAXAS	<b>172.600,00</b>	<b>887,46</b>	<b>79.064,23</b>	<b>1.018,23</b>	<b>78.452,55</b>			<b>78.452,55</b>	<b>480,91</b>	45.5
<b>040123</b>	TAXAS ESPECÍFICAS DAS AUTARQUIAS LOCAIS	<b>172.600,00</b>	<b>887,46</b>	<b>79.064,23</b>	<b>1.018,23</b>	<b>78.452,55</b>			<b>78.452,55</b>	<b>480,91</b>	45.5
04012301	Mercados e Feiras	1.600,00									
04012302	Loteamento e Obras	40.600,00	112,20	25.517,53	240,00	25.208,53			25.208,53	181,20	62.1
04012303	Ocupação de Via Pública	2.750,00		716,00		716,00			716,00		26.0
04012305	Caça, uso e porte de arma	52.500,00	248,00	47.118,50	252,50	46.849,00			46.849,00	265,00	89.2
04012306	Saneamento	62.350,00	492,55		492,55						
<b>04012399</b>	OUTRAS TAXAS	<b>12.800,00</b>	<b>34,71</b>	<b>5.712,20</b>	<b>33,18</b>	<b>5.679,02</b>			<b>5.679,02</b>	<b>34,71</b>	44.4
0401239901	Taxa de Depósito da Ficha Técnica da Habitação (TDFTH)	150,00		644,00		644,00			644,00		429.3
0401239902	Taxa pela emissão do certificado de registo	150,00									
0401239999	Outras	12.500,00	34,71	5.068,20	33,18	5.035,02			5.035,02	34,71	40.3
<b>0402</b>	MULTAS E OUTRAS PENALIDADES:	<b>22.200,00</b>	<b>2,45</b>	<b>3.541,93</b>	<b>1,63</b>	<b>3.540,30</b>			<b>3.540,30</b>	<b>2,45</b>	15.9
040201	Juros de mora	18.500,00		2.940,21	1,63	2.938,58			2.938,58		15.9
040202	Juros compensatórios	1.750,00		485,42		485,42			485,42		27.7
040204	Coimas e Penalidades por contra-ordenações	150,00									
040299	Multas e penalidades diversas	1.800,00	2,45	116,30		116,30			116,30	2,45	6.5
<b>05</b>	RENDIMENTOS DE PROPRIEDADE	<b>284.240,00</b>		<b>274.132,53</b>		<b>224.252,74</b>			<b>224.252,74</b>	<b>49.879,79</b>	78.9

(a) (12 = 10 /3 \* 100)

CLASSIFICAÇÃO ECONÓMICA		PREVISÕES CORRIGIDAS	RECEITAS POR COBRAR NO INICIO DO PERIODO	RECEITAS LIQUIDADAS	LIQUIDAÇÕES ANULADAS	RECEITAS COBRADAS BRUTAS	REEMBOLSOS/RESTITUIÇÕES		RECEITA COBRADA LIQUIDA	RECEITAS POR COBRAR	GRAU EXEC. FINAN DAS REC. (12)a
CÓDIGO	DESCRIÇÃO						EMITIDOS	PAGOS			
(1)	(2)	(3)	(4)	(5)	(6)	(7)	(8)	(9)	( 10 = 7-9 )	(11=4+5-6-7)	(12)a
0502	JUROS - SOCIEDADES FINANCEIRAS	10,00		0,03		0,03			0,03		0.3
050201	Bancos e Outras Instituições Financeiras	10,00		0,03		0,03			0,03		0.3
0507	DIVIDENDOS E PARTICIPAÇÕES NOS LUCROS DE SOCIEDADES E QUASE-SOCIEDADES NÃO FINANCEIRAS	8.030,00		1.864,19		1.864,19			1.864,19		23.2
050701	Empresas públicas	10,00									
050702	Empresas Públicas municipais e intermunicipais	10,00									
050703	Empresa privadas	10,00									
050799	Outras	8.000,00		1.864,19		1.864,19			1.864,19		23.3
0510	RENDAS	276.200,00		272.268,31		222.388,52			222.388,52	49.879,79	80.5
051001	Terrenos	276.000,00		272.268,31		222.388,52			222.388,52	49.879,79	80.6
051003	Habitacões	50,00									
051004	Edifícios	50,00									
051005	Bens do Domínio Público	50,00									
051099	Outros	50,00									
06	TRANSFERÊNCIAS CORRENTES	5.379.679,00		5.172.820,45	201,28	5.172.619,17			5.172.619,17		96.2
0603	ADMINISTRAÇÃO CENTRAL	5.367.029,00		5.160.970,93	201,28	5.160.769,65			5.160.769,65		96.2
060301	ESTADO	5.016.609,00		5.003.569,76		5.003.569,76			5.003.569,76		99.7
06030101	Fundo de Equilíbrio Financeiro (FEF)	4.103.724,00		4.103.723,96		4.103.723,96			4.103.723,96		100.0
06030102	Fudo Social Municipal	205.985,00		205.985,00		205.985,00			205.985,00		100.0
06030199	Outras	706.900,00		693.860,80		693.860,80			693.860,80		98.2
0603019901	Pessoal N/docente do Ensino Pré-Escolar	77.350,00		79.709,64		79.709,64			79.709,64		103.1
0603019902	Pessoal N/docente do 1ºciclo do Ensino básico	125.350,00		120.586,46		120.586,46			120.586,46		96.2
0603019903	Pessoal N/docente do 2º e 3ºciclo do Ensino básico	335.150,00		335.434,30		335.434,30			335.434,30		100.1
0603019904	Pessoal N/docente s/Funções letivas	45.900,00		45.362,82		45.362,82			45.362,82		98.8
0603019905	Acordo de cooperação pré-escolar	31.100,00		34.584,99		34.584,99			34.584,99		111.2
0603019906	Situações especiais do 2º e 3º ciclos	13.650,00		13.649,16		13.649,16			13.649,16		100.0
0603019907	Atividades de enriquecimento curricular do 1º ciclo	26.200,00		18.080,89		18.080,89			18.080,89		69.0
0603019909	Componente social	26.600,00		33.302,84		33.302,84			33.302,84		125.2
0603019999	Outras	25.600,00		13.149,70		13.149,70			13.149,70		51.4
060306	Estado-Participação Comunitária em	195.040,00		52.254,14		52.254,14			52.254,14		26.8
06030604	Proj.Co-Financiados Programa Operacional Inclusão Social e Emprego (POISE)	43.035,00		52.254,14		52.254,14			52.254,14		121.4
06030605	Programa Operacional Regional do Norte (NORTE 2020) - Fundo Europeu de Desenvolvimento Regional(FEDER)	152.005,00									
060307	Serviços e Fundos Autónomos	15.380,00		25.806,14		25.806,14			25.806,14		167.8
060309	Serviços e Fundos Autónomos - Subsistema Proteção à Família e Polít.Ativas Emp.e Formação Profissional	140.000,00		79.340,89	201,28	79.139,61			79.139,61		56.5
06030901	Instituto de Emprego e Formação Profissional (IEFP)	140.000,00		79.340,89	201,28	79.139,61			79.139,61		56.5
0606	SEGURANÇA SOCIAL	12.650,00		11.849,52		11.849,52			11.849,52		93.7

(a) (12 = 10 /3 \* 100)

CLASSIFICAÇÃO ECONÓMICA		PREVISÕES CORRIGIDAS	RECEITAS POR COBRAR NO INICIO DO PERIODO	RECEITAS LIQUIDADAS	LIQUIDAÇÕES ANULADAS	RECEITAS COBRADAS BRUTAS	REEMBOLSOS/RESTITUIÇÕES		RECEITA COBRADA LIQUIDA	RECEITAS POR COBRAR	GRAU EXEC. FINAN DAS REC. (12)a
CÓDIGO	DESCRIÇÃO						EMITIDOS	PAGOS			
(1)	(2)	(3)	(4)	(5)	(6)	(7)	(8)	(9)	( 10 = 7-9 )	(11=4+5-6-7)	(12)a
060601	Sistema de Solidariedade e Seguraça Social	12.650,00		11.849,52		11.849,52			11.849,52		93.7
<b>07</b>	<b>VENDA DE BENS E SERVIÇOS CORRENTES</b>	<b>1.152.265,00</b>	<b>69.385,51</b>	<b>1.131.964,20</b>	<b>78.258,67</b>	<b>990.736,73</b>			<b>990.736,73</b>	<b>132.354,31</b>	86.0
<b>0701</b>	<b>VENDA DE BENS</b>	<b>417.300,00</b>	<b>30.363,96</b>	<b>379.708,52</b>	<b>35.502,02</b>	<b>313.742,16</b>			<b>313.742,16</b>	<b>60.828,30</b>	75.2
070103	Publicações e Impressos	50,00									
070104	Fardamentos e Artigos	10,00									
	Pessoais										
070105	Bens Inutilizados	10,00									
070106	Produtos Agrícolas e pecuários	10,00									
<b>070108</b>	<b>MERCADORIAS</b>	<b>417.150,00</b>	<b>30.363,96</b>	<b>379.708,52</b>	<b>35.502,02</b>	<b>313.742,16</b>			<b>313.742,16</b>	<b>60.828,30</b>	75.2
07010802	Água	415.500,00	30.303,96	378.708,22	35.497,03	312.746,85			312.746,85	60.768,30	75.3
07010899	Outros	1.650,00	60,00	1.000,30	4,99	995,31			995,31	60,00	60.3
070109	Matérias de consumo	10,00									
<b>070110</b>	<b>Desperdícios, resíduos e refugos</b>	<b>20,00</b>									
07011001	Sucata	10,00									
07011099	Outros	10,00									
<b>070111</b>	<b>Produtos acabados e intermédios</b>	<b>30,00</b>									
07011101	Inertes	10,00									
07011102	Água	10,00									
07011199	Outros	10,00									
070199	Outros	10,00									
<b>0702</b>	<b>SERVIÇOS</b>	<b>575.310,00</b>	<b>39.021,55</b>	<b>483.366,92</b>	<b>42.756,65</b>	<b>408.105,81</b>			<b>408.105,81</b>	<b>71.526,01</b>	70.9
070201	Aluguer de Espaços e Equipamentos	55.500,00	169,05		148,26					20,79	
070203	Vistorias e ensaios	500,00									
070207	Alimentação e alojamento	10,00									
<b>070208</b>	<b>SERVIÇOS SOCIAIS, RECREATIVOS, CULTURAIS E DE DESPORTO</b>	<b>48.050,00</b>		<b>43.106,65</b>	<b>2.213,63</b>	<b>40.884,02</b>			<b>40.884,02</b>	<b>9,00</b>	85.1
07020801	Serviços Sociais	10,00		15,00		15,00			15,00		150.0
<b>07020802</b>	<b>Serviços Recreativos</b>	<b>20,00</b>									
0702080201	Turismo Sénior	10,00									
0702080299	Outros	10,00									
<b>07020803</b>	<b>Serviços Culturais</b>	<b>20,00</b>									
0702080301	Turismo Sénior	10,00									
0702080399	Outros	10,00									
07020804	Serviços desportivos	48.000,00		43.091,65	2.213,63	40.869,02			40.869,02	9,00	85.1
<b>070209</b>	<b>SERVIÇOS ESPECÍFICOS DAS AUTARQUIAS</b>	<b>469.100,00</b>	<b>38.842,50</b>	<b>440.075,27</b>	<b>40.394,76</b>	<b>367.036,79</b>			<b>367.036,79</b>	<b>71.486,22</b>	78.2
07020901	Saneamento e águas residuais	132.500,00	14.443,82	164.800,07	16.694,63	136.076,23			136.076,23	26.473,03	102.7
07020902	Resíduos Sólidos	256.500,00	18.224,45	235.529,75	22.899,58	192.886,14			192.886,14	37.968,48	75.2
<b>07020903</b>	<b>Transportes Colectivos de Pessoas e Mercadorias</b>	<b>2.900,00</b>	<b>128,42</b>	<b>5.005,61</b>	<b>269,89</b>	<b>4.710,00</b>			<b>4.710,00</b>	<b>154,14</b>	162.4
0702090302	Transportes Escolares	2.800,00	128,42	5.005,61	269,89	4.710,00			4.710,00	154,14	168.2
0702090399	Outros	100,00									
07020904	Trabalhos por Conta de Particulares	1.250,00		1.170,50		1.170,50			1.170,50		93.6
07020905	Cemitérios	950,00		1.550,00	500,00	1.050,00			1.050,00		110.5
07020906	Mercados e Feiras	19.450,00	788,35							788,35	
07020999	Outros Serviços específicos das autarquias	55.550,00	5.257,46	32.019,34	30,66	31.143,92			31.143,92	6.102,22	56.1
070299	Outros Serviços	2.150,00	10,00	185,00		185,00			185,00	10,00	8.6
<b>0703</b>	<b>RENDAS</b>	<b>159.655,00</b>		<b>268.888,76</b>		<b>268.888,76</b>			<b>268.888,76</b>		168.4
070301	Habitacões	10.070,00		11.629,80		11.629,80			11.629,80		115.5
070302	Edifícios	10,00									
070399	Outras	149.575,00		257.258,96		257.258,96			257.258,96		172.0
<b>08</b>	<b>OUTRAS RECEITAS CORRENTES</b>	<b>55.054,00</b>	<b>2.507,35</b>	<b>12.831,52</b>	<b>366,73</b>	<b>14.964,79</b>			<b>14.964,79</b>	<b>7,35</b>	27.2
<b>0801</b>	<b>OUTRAS</b>	<b>55.054,00</b>	<b>2.507,35</b>	<b>12.831,52</b>	<b>366,73</b>	<b>14.964,79</b>			<b>14.964,79</b>	<b>7,35</b>	27.2

(a) (12 = 10 /3 \* 100)

CLASSIFICAÇÃO ECONÓMICA		PREVISÕES CORRIGIDAS	RECEITAS POR COBRAR NO INICIO DO PERIODO	RECEITAS LIQUIDADAS	LIQUIDAÇÕES ANULADAS	RECEITAS COBRADAS BRUTAS	REEMBOLSOS/RESTITUIÇÕES		RECEITA COBRADA LIQUIDA	RECEITAS POR COBRAR	GRAU EXEC. FINAN DAS REC. (12)a
CÓDIGO	DESCRIÇÃO						EMITIDOS	PAGOS			
(1)	(2)	(3)	(4)	(5)	(6)	(7)	(8)	(9)	( 10 = 7-9 )	(11=4+5-6-7)	(12)a
080199	OUTRAS	55.054,00	2.507,35	12.831,52	366,73	14.964,79			14.964,79	7,35	27.2
08019901	Indemnizações por deterioração, roubo e extravio de bens patrimoniais	50,00									
08019902	Indemniz.estragos provocados por outrém viaturas ou outros equipamentos das autarquias	50,00									
08019903	IVA Reembolsado	8.750,00									
08019999	DIVERSAS	46.204,00	2.507,35	12.831,52	366,73	14.964,79			14.964,79	7,35	32.4
0801999902	Emolumentos de Custas de Execuções Fiscais	3.750,00	7,35	3.234,97	60,76	3.174,21			3.174,21	7,35	84.6
0801999999	Receitas Correntes Diversas	42.454,00	2.500,00	9.596,55	305,97	11.790,58			11.790,58		27.8
	<b>RECEITAS DE CAPITAL</b>	<b>2.700.449,00</b>		<b>1.147.810,82</b>		<b>1.147.810,82</b>			<b>1.147.810,82</b>		42.5
09	VENDAS DE BENS DE INVESTIMENTO	100.570,00		4.900,00		4.900,00			4.900,00		4.9
0901	TERRENOS	57.150,00		4.900,00		4.900,00			4.900,00		8.6
090101	Sociedades e Quase-Sociedades Não Financeiras	33.550,00									
090102	Sociedades Financeiras	50,00									
090109	Instituições S/Fins Lucrativos	50,00									
090110	Famílias	23.500,00		4.900,00		4.900,00			4.900,00		20.9
0902	HABITAÇÕES	50,00									
090210	Famílias	50,00									
0903	EDIFÍCIOS	37.850,00									
090301	Sociedades e Quase-Sociedades Não Financeiras	37.700,00									
090302	Sociedades Financeiras	50,00									
090309	Instituições S/Fins Lucrativos	50,00									
090310	Famílias	50,00									
0904	OUTROS BENS DE INVESTIMENTO	5.520,00									
090401	SOCIEDADES E QUASE-SOCIEDADES NÃO FINANCEIRAS	5.070,00									
09040101	Equipamento de Transporte	2.550,00									
09040102	Maquinaria e Equipamento	850,00									
09040103	Outros	1.670,00									
090402	SOCIEDADES FINANCEIRAS	150,00									
09040201	Equipamento de Transporte	50,00									
09040202	Maquinaria e Equipamento	50,00									
09040203	Outros	50,00									
090409	INSTITUIÇÕES SEM FINS LUCRATIVOS	150,00									
09040901	Equipamento de Transporte	50,00									
09040902	Maquinaria e Equipamento	50,00									
09040903	Outros	50,00									
090410	FAMILIAS	150,00									
09041001	Equipamento de Transporte	50,00									
09041002	Maquinaria e Equipamento	50,00									
09041003	Outros	50,00									
10	TRANSFERÊNCIAS DE CAPITAL	1.849.829,00		590.183,81		590.183,81			590.183,81		31.9
1001	SOCIEDADES E QUASE-SOCIEDADES NÃO FINANCEIRAS	225.050,00									
100101	PÚBLICAS	225.000,00									

(a) (12 = 10 /3 \* 100)

CLASSIFICAÇÃO ECONÓMICA		PREVISÕES CORRIGIDAS	RECEITAS POR COBRAR NO INICIO DO PERIODO	RECEITAS LIQUIDADAS	LIQUIDAÇÕES ANULADAS	RECEITAS COBRADAS BRUTAS	REEMBOLSOS/RESTITUIÇÕES		RECEITA COBRADA LIQUIDA	RECEITAS POR COBRAR	GRAU EXEC. FINAN DAS REC. (12)a
CÓDIGO	DESCRIÇÃO						EMITIDOS	PAGOS			
(1)	(2)	(3)	(4)	(5)	(6)	(7)	(8)	(9)	( 10 = 7-9 )	(11=4+5-6-7)	(12)a
10010101	Empresas Publicas(EP)	225.000,00									
100102	Privadas	50,00									
1003	ADMINISTRAÇÃO CENTRAL	1.624.779,00		590.183,81		590.183,81			590.183,81		36.3
100301	ESTADO	485.469,00		485.385,51		485.385,51			485.385,51		100.0
10030101	Fundo de Equilíbrio	455.969,00		455.969,00		455.969,00			455.969,00		100.0
	Financeiro(FEF)										
10030104	Cooperação Técnica e	29.500,00		29.416,51		29.416,51			29.416,51		99.7
	Financeira										
1003010401	Ministério de Educação	20.000,00		20.000,00		20.000,00			20.000,00		100.0
1003010402	Direção Geral das Autarquias	9.500,00		9.416,51		9.416,51			9.416,51		99.1
	Locais: Fundo de Emergência										
	Municipal										
100307	ESTADO- PARTICIPAÇÃO	1.139.310,00		104.798,30		104.798,30			104.798,30		9.2
	COMUNITÁRIA EM PROJECTOS										
	CO-FINANCIADOS										
10030702	Fundo Europeu de	749.735,00		104.798,30		104.798,30			104.798,30		14.0
	Desenvolvimento										
	Regional(FEDER)										
10030704	Programa Operacional	378.960,00									
	Sustentabilidade e										
	Eficiência no Uso de										
	Recursos (POSEUR)										
10030705	Programa Regional de	10.615,00									
	Desenvolvimento Rural (PDR)										
12	PASSIVOS FINANCEIROS	750.000,00		552.535,20		552.535,20			552.535,20		73.7
1205	EMPRÉSTIMOS A CURTO PRAZO	350.000,00		200.000,00		200.000,00			200.000,00		57.1
120502	Sociedades Financeiras	350.000,00		200.000,00		200.000,00			200.000,00		57.1
1206	EMPRÉSTIMOS A MÉDIO E LONGO	400.000,00		352.535,20		352.535,20			352.535,20		88.1
	PRAZOS										
120602	Sociedades Financeiras	400.000,00		352.535,20		352.535,20			352.535,20		88.1
13	OUTRAS RECEITAS DE CAPITAL	50,00		191,81		191,81			191,81		383.6
1301	OUTRAS	50,00		191,81		191,81			191,81		383.6
130101	Indemnizações	50,00		191,81		191,81			191,81		383.6
	OUTRAS RECEITAS	57.666,44	648,87	44.496,67		44.588,15			44.588,15	557,39	77.3
15	REPOSIÇÕES NÃO ABATIDAS NOS	14.200,00	648,87	1.030,23		1.121,71			1.121,71	557,39	7.9
	PAGAMENTOS										
1501	REPOSIÇÕES NÃO ABATIDAS NOS	14.200,00	648,87	1.030,23		1.121,71			1.121,71	557,39	7.9
	PAGAMENTOS										
150101	Reposições não abatidas nos	14.200,00	648,87	1.030,23		1.121,71			1.121,71	557,39	7.9
	pagamentos										
16	SALDO DA GERÊNCIA ANTERIOR	43.466,44		43.466,44		43.466,44			43.466,44		100.0
1601	SALDO ORÇAMENTAL	43.466,44		43.466,44		43.466,44			43.466,44		100.0
160101	Na posse do serviço	43.466,44		43.466,44		43.466,44			43.466,44		100.0
TOTAL		10.691.683,44	73.545,64	8.563.928,28	114.252,99	8.339.824,73			8.339.824,73	183.396,20	78.0

(a) (12 = 10 /3 \* 100)

## 4. CONTROLO ORÇAMENTAL DA DESPESA

MAPA DE CONTROLO ORÇAMENTAL DA DESPESA - POR PERÍODO

ENTIDADE MA - Município de Armamar PERÍODO: JANEIRO A DEZEMBRO - 2018/12/31 ANO 2018  
 PAG. 1

CLASSIFICAÇÃO		DOTAÇÕES	COMPROMISSOS ASSUMIDOS			DESPESA PAGA	DIFERENÇAS			GRAU DE EXECUÇÃO ORÇAMENTAL DA DESPESA (11)a
ECONÓMICA (1)	DESCRIÇÃO (2)		EXERCÍCIO (4)	EXERCÍCIOS FUTUROS (5)	TOTAL (6)		DOTAÇÃO NÃO COMPROMETIDA ( 8 = 3 - 4 )	SALDO ( 9 = 3 - 7 )	COMPROMISSOS POR PAGAR ( 10 = 4 - 7 )	
	<b>D E S P E S A S C O R R E N T E S</b>	<b>7.195.975,44</b>	<b>7.084.854,98</b>	<b>363.928,42</b>	<b>7.448.783,40</b>	<b>6.463.195,26</b>	<b>111.120,46</b>	<b>732.780,18</b>	<b>621.659,72</b>	<b>89.82</b>
<b>01</b>	<b>DESPESAS COM O PESSOAL</b>	<b>3.144.070,00</b>	<b>3.142.878,58</b>		<b>3.142.878,58</b>	<b>3.131.386,19</b>	<b>1.191,42</b>	<b>12.683,81</b>	<b>11.492,39</b>	<b>99.60</b>
<b>0101</b>	<b>REMUNERAÇÕES CERTAS E PERMANENTES</b>	<b>2.356.769,29</b>	<b>2.356.734,46</b>		<b>2.356.734,46</b>	<b>2.356.734,46</b>	<b>34,83</b>	<b>34,83</b>		<b>100.00</b>
010101	Titulares de órgãos de soberania e membros de órgãos autárquicos	90.406,00	90.403,23		90.403,23	90.403,23	2,77	2,77		100.00
<b>010104</b>	<b>Pessoal em regime de contrato de trabalho para o exercício de funções públicas por tempo indeterminado</b>	<b>1.525.274,86</b>	<b>1.525.261,36</b>		<b>1.525.261,36</b>	<b>1.525.261,36</b>	<b>13,50</b>	<b>13,50</b>		<b>100.00</b>
01010401	Pessoal em funções	1.508.590,00	1.508.577,76		1.508.577,76	1.508.577,76	12,24	12,24		100.00
01010402	Alterações Obrigatórias de posicionamento remuneratório	11.464,86	11.463,60		11.463,60	11.463,60	1,26	1,26		99.99
01010404	Recrutamento de Pessoal para novos postos de trabalho	5.220,00	5.220,00		5.220,00	5.220,00				100.00
<b>010106</b>	<b>Pessoal em regime de contrato de trabalho para o exercício de funções públicas a termo resolutivo</b>	<b>6.367,08</b>	<b>6.362,99</b>		<b>6.362,99</b>	<b>6.362,99</b>	<b>4,09</b>	<b>4,09</b>		<b>99.94</b>
01010601	Pessoal em funções	6.367,08	6.362,99		6.362,99	6.362,99	4,09	4,09		99.94
010107	Pessoal em regime de tarefa ou avença	77.346,00	77.341,52		77.341,52	77.341,52	4,48	4,48		99.99
010108	Pessoal aguardando aposentação	716,00	715,93		715,93	715,93	0,07	0,07		99.99
010109	Pessoal em qualquer outra situação	120.627,36	120.627,18		120.627,18	120.627,18	0,18	0,18		100.00
010111	Representação	25.615,81	25.614,96		25.614,96	25.614,96	0,85	0,85		100.00
<b>010113</b>	<b>SUBSIDIO DE REFREIÇÃO</b>	<b>177.275,50</b>	<b>177.272,40</b>		<b>177.272,40</b>	<b>177.272,40</b>	<b>3,10</b>	<b>3,10</b>		<b>100.00</b>
01011301	Pessoal em funções	168.511,00	168.509,79		168.509,79	168.509,79	1,21	1,21		100.00
01011302	Pessoal em qualquer outra situação	5.487,50	5.485,62		5.485,62	5.485,62	1,88	1,88		99.97
01011303	Membros dos órgãos autárquicos	3.277,00	3.276,99		3.276,99	3.276,99	0,01	0,01		100.00
<b>010114</b>	<b>SUBSIDIO DE FÉRIAS E DE NATAL</b>	<b>298.938,00</b>	<b>298.932,60</b>		<b>298.932,60</b>	<b>298.932,60</b>	<b>5,40</b>	<b>5,40</b>		<b>100.00</b>
01011401	Pessoal em funções	262.284,00	262.283,01		262.283,01	262.283,01	0,99	0,99		100.00
01011402	Pessoal em qualquer outra situação	36.654,00	36.649,59		36.649,59	36.649,59	4,41	4,41		99.99
010115	Remunerações por doença e maternidade/paternidade	34.202,68	34.202,29		34.202,29	34.202,29	0,39	0,39		100.00
<b>0102</b>	<b>ABONOS VARIÁVEIS OU EVENTUAIS</b>	<b>80.735,24</b>	<b>80.435,01</b>		<b>80.435,01</b>	<b>80.190,85</b>	<b>300,23</b>	<b>544,39</b>	<b>244,16</b>	<b>99.33</b>
010202	Horas extraordinárias	48.697,24	48.697,02		48.697,02	48.697,02	0,22	0,22		100.00
010203	Alimentação e alojamento	100,00	30,00		30,00	30,00	70,00	70,00		30.00
010204	Ajudas de custo	5.221,00	5.218,94		5.218,94	5.218,94	2,06	2,06		99.96
010205	Abono para falhas	6.716,00	6.715,23		6.715,23	6.715,23	0,77	0,77		99.99
010212	Indemnizações por cessação de funções	313,00	312,12		312,12	312,12	0,88	0,88		99.72
<b>010213</b>	<b>OUTROS SUPLEMENTOS E PRÉMIOS</b>	<b>19.688,00</b>	<b>19.461,70</b>		<b>19.461,70</b>	<b>19.217,54</b>	<b>226,30</b>	<b>470,46</b>	<b>244,16</b>	<b>97.61</b>
01021301	Prémios de Desempenho	10,00					10,00	10,00		
01021302	Outros	5.253,00	5.100,60		5.100,60	5.100,60	152,40	152,40		97.10
01021303	Senhas de presença	14.425,00	14.361,10		14.361,10	14.116,94	63,90	308,06	244,16	97.86
<b>0103</b>	<b>SEGURANÇA SOCIAL</b>	<b>706.565,47</b>	<b>705.709,11</b>		<b>705.709,11</b>	<b>694.460,88</b>	<b>856,36</b>	<b>12.104,59</b>	<b>11.248,23</b>	<b>98.29</b>
010301	Encargos com a saúde	101.312,00	101.183,47		101.183,47	89.989,24	128,53	11.322,76	11.194,23	88.82
010302	Outros encargos com a saúde	27.178,15	27.177,43		27.177,43	27.177,43	0,72	0,72		100.00
010303	Subsidio familiar a crianças e jovens	15.152,00	15.151,00		15.151,00	15.151,00	1,00	1,00		99.99
010304	Outras prestações familiares	2.608,32	2.608,32		2.608,32	2.608,32				100.00
<b>010305</b>	<b>CONTRIBUIÇÕES PARA A SEGURANÇA SOCIAL</b>	<b>508.795,00</b>	<b>508.588,89</b>		<b>508.588,89</b>	<b>508.588,89</b>	<b>206,11</b>	<b>206,11</b>		<b>99.96</b>
01030501	Assistência na doença dos funcionários públicos ADSE	314,00	303,75		303,75	303,75	10,25	10,25		96.74
<b>01030502</b>	<b>Segurança social do pessoal em regime de contrato de trabalho em funções públicas (RCTTP)</b>	<b>506.121,00</b>	<b>506.118,11</b>		<b>506.118,11</b>	<b>506.118,11</b>	<b>2,89</b>	<b>2,89</b>		<b>100.00</b>
0103050201	Caixa Geral de Aposentações	289.809,00	289.807,41		289.807,41	289.807,41	1,59	1,59		100.00
0103050202	Segurança Social - Regime Geral	216.312,00	216.310,70		216.310,70	216.310,70	1,30	1,30		100.00
<b>01030503</b>	<b>Outros</b>	<b>2.360,00</b>	<b>2.167,03</b>		<b>2.167,03</b>	<b>2.167,03</b>	<b>192,97</b>	<b>192,97</b>		<b>91.82</b>
0103050301	Serviços de Assistência Medico-Social (SAMS)	1.810,00	1.658,53		1.658,53	1.658,53	151,47	151,47		91.63
0103050303	Segurança Social - Entidades Contratantes trabalhadores independentes	550,00	508,50		508,50	508,50	41,50	41,50		92.45
010308	Outras pensões	10,00					10,00	10,00		
<b>010309</b>	<b>SEGUROS</b>	<b>51.500,00</b>	<b>51.000,00</b>		<b>51.000,00</b>	<b>50.946,00</b>	<b>500,00</b>	<b>554,00</b>	<b>54,00</b>	<b>98.92</b>
01030901	Seguros de acidentes no trabalho e doenças profissionais	51.500,00	51.000,00		51.000,00	50.946,00	500,00	554,00	54,00	98.92
<b>010310</b>	<b>Outras despesas de segurança social</b>	<b>10,00</b>					<b>10,00</b>	<b>10,00</b>		

(a) (11 = 7 / 3 \* 100)

(Assinaturas)



MAPA DE CONTROLO ORÇAMENTAL DA DESPESA - POR PERÍODO

ENTIDADE MA - Município de Armamar ANO 2018  
PERÍODO: JANEIRO A DEZEMBRO - 2018/12/31 PAG. 2

CLASSIFICAÇÃO		DOTAÇÕES	COMPROMISSOS ASSUMIDOS			DESPESA PAGA	DIFERENÇAS			GRAU DE EXECUÇÃO ORÇAMENTAL DA DESPESA (11)a
ECONÓMICA (1)	DESCRIÇÃO (2)		EXERCÍCIO (4)	EXERCÍCIOS FUTUROS (5)	TOTAL (6)		DOTAÇÃO NÃO COMPROMETIDA ( 8 = 3 - 4 )	SALDO ( 9 = 3 - 7 )	COMPROMISSOS POR PAGAR ( 10 = 4 - 7 )	
		CORRIGIDAS (3)				(7)				
01031099	Outras despesas de Segurança Social	10,00					10,00	10,00		
<b>02</b>	<b>AQUISIÇÃO DE BENS E SERVIÇOS</b>	<b>3.531.934,44</b>	<b>3.436.879,51</b>	<b>228.449,10</b>	<b>3.665.328,61</b>	<b>2.846.608,99</b>	<b>95.054,93</b>	<b>685.325,45</b>	<b>590.270,52</b>	80.60
<b>0201</b>	<b>AQUISIÇÃO DE BENS</b>	<b>913.717,44</b>	<b>892.535,92</b>	<b>135.675,39</b>	<b>1.028.211,31</b>	<b>727.703,39</b>	<b>21.181,52</b>	<b>186.014,05</b>	<b>164.832,53</b>	79.64
020101	Matérias primas e subsidiárias	12.900,00	11.134,87		11.134,87	10.742,15	1.765,13	2.157,85	392,72	83.27
<b>020102</b>	<b>COMBUSTÍVEIS E LUBRIFICANTES</b>	<b>125.147,00</b>	<b>122.201,11</b>		<b>122.201,11</b>	<b>98.700,50</b>	<b>2.945,89</b>	<b>26.446,50</b>	<b>23.500,61</b>	78.87
02010201	Gasolina	50,00					50,00	50,00		
02010202	Gasóleo	113.737,00	113.263,84		113.263,84	90.702,07	473,16	23.034,93	22.561,77	79.75
02010299	Outros	11.360,00	8.937,27		8.937,27	7.998,43	2.422,73	3.361,57	938,84	70.41
020103	Munições,explosivos e artificios	10,00					10,00	10,00		
020104	Limpeza e higiene	16.000,00	15.202,50		15.202,50	11.676,88	797,50	4.323,12	3.525,62	72.98
020105	Alimentação - Refeições confeccionadas	56.600,00	56.502,66		56.502,66	27.075,61	97,34	29.524,39	29.427,05	47.84
020106	Alimentação - Géneros para confeccionar	10,00					10,00	10,00		
020108	Material de escritório	6.250,00	6.179,53		6.179,53	5.938,07	70,47	311,93	241,46	95.01
020109	Produtos químicos e farmacêuticos	15.000,00	14.229,75		14.229,75	14.229,75	770,25	770,25		94.86
020112	Material de transporte - Peças	5.500,00	4.641,63		4.641,63	4.170,84	858,37	1.329,16	470,79	75.83
020114	Outro material - Peças	3.000,00	2.216,54		2.216,54	2.039,07	783,46	960,93	177,47	67.97
020115	Prémios,condecorações e ofertas	4.600,00	4.463,11		4.463,11	4.463,11	136,89	136,89		97.02
<b>020116</b>	<b>MERCADORIAS PARA VENDA</b>	<b>496.230,44</b>	<b>492.282,57</b>	<b>135.675,39</b>	<b>627.957,96</b>	<b>422.733,75</b>	<b>3.947,87</b>	<b>73.496,69</b>	<b>69.548,82</b>	85.19
02011601	Água	494.530,44	490.613,41	135.675,39	626.288,80	421.064,59	3.917,03	73.465,85	69.548,82	85.14
02011603	Outros	1.700,00	1.669,16		1.669,16	1.669,16	30,84	30,84		98.19
020117	Ferramentas e utensílios	1.200,00	595,79		595,79	485,29	604,21	714,71	110,50	40.44
020118	Livros e documentação técnica	3.100,00	2.750,00		2.750,00	2.750,00	350,00	350,00		88.71
020119	Artigos honoríficos e de decoração	660,00	526,50		526,50	519,50	133,50	140,50	7,00	78.71
020120	Material de educação, cultura e recreio	8.450,00	8.309,53		8.309,53	8.309,53	140,47	140,47		98.34
020121	Outros bens	159.060,00	151.299,83		151.299,83	113.869,34	7.760,17	45.190,66	37.430,49	71.59
<b>0202</b>	<b>AQUISIÇÃO DE SERVIÇOS</b>	<b>2.618.217,00</b>	<b>2.544.343,59</b>	<b>92.773,71</b>	<b>2.637.117,30</b>	<b>2.118.905,60</b>	<b>73.873,41</b>	<b>499.311,40</b>	<b>425.437,99</b>	80.93
020201	Encargos de instalações	452.300,00	448.374,17		448.374,17	380.474,85	3.925,83	71.825,15	67.899,32	84.12
020202	Limpeza e higiene	319.520,00	318.756,72		318.756,72	287.139,43	763,28	32.380,57	31.617,29	89.87
020203	Conservação de bens	67.747,00	63.977,79		63.977,79	59.722,37	3.769,21	8.024,63	4.255,42	88.16
020204	Locação de edifícios	330.108,00	330.107,19		330.107,19	330.107,19	0,81	0,81		100.00
020205	Locação de material de informática	20.300,00	20.223,78		20.223,78	18.760,08	76,22	1.539,92	1.463,70	92.41
020206	Locação de material de transporte	19.692,00	19.389,00		19.389,00	18.252,60	303,00	1.439,40	1.136,40	92.69
020208	Locação de outros bens	19.872,00	18.260,96	4.592,00	22.852,96	18.127,55	1.611,04	1.744,45	133,41	91.22
020209	Comunicações	45.000,00	44.682,51		44.682,51	38.545,45	317,49	6.454,55	6.137,06	85.66
020210	Transportes	122.350,00	121.119,32		121.119,32	78.737,57	1.230,68	43.612,43	42.381,75	64.35
020211	Representação dos serviços	10,00					10,00	10,00		
020212	Seguros	54.950,00	54.535,38		54.535,38	46.804,38	414,62	8.145,62	7.731,00	85.18
020213	Deslocações e estadas	15.570,00	13.340,14		13.340,14	12.982,14	2.229,86	2.587,86	358,00	83.38
020214	Estudos,pareceres,projectos e consultadoria	272.031,00	224.419,24		224.419,24	87.395,70	47.611,76	184.635,30	137.023,54	32.13
020215	Formação	35.992,00	35.745,63		35.745,63	9.011,40	246,37	26.980,60	26.734,23	25.04
020216	Seminários,exposições e similares	5,00					5,00	5,00		
020217	Publicidade	13.450,00	13.326,23		13.326,23	12.600,53	123,77	849,47	725,70	93.68
020218	Vigilância e segurança	10.550,00	9.765,28		9.765,28	9.642,70	784,72	907,30	122,58	91.40
020219	Assistência técnica	14.200,00	13.737,41		13.737,41	11.749,42	462,59	2.450,58	1.987,99	82.74
020220	Outros trabalhos especializados	380.160,00	372.671,98	88.181,71	460.853,69	330.832,71	7.488,02	49.327,29	41.839,27	87.02
020224	Encargos de cobrança de receitas	17.000,00	15.143,83		15.143,83	15.143,83	1.856,17	1.856,17		89.08
020225	Outros serviços	407.410,00	406.767,03		406.767,03	352.875,70	642,97	54.534,30	53.891,33	86.61
<b>03</b>	<b>JUROS E OUTROS ENCARGOS</b>	<b>121.445,00</b>	<b>110.402,76</b>	<b>135.479,32</b>	<b>245.882,08</b>	<b>110.398,61</b>	<b>11.042,24</b>	<b>11.046,39</b>	<b>4,15</b>	90.90
<b>0301</b>	<b>JUROS DA DÍVIDA PÚBLICA</b>	<b>49.158,00</b>	<b>43.049,26</b>	<b>126.269,47</b>	<b>169.318,73</b>	<b>43.049,26</b>	<b>6.108,74</b>	<b>6.108,74</b>		87.57
<b>030103</b>	<b>SOCIEDADES FINANCEIRAS- BANCOS E OUTRAS INSTITUIÇÕES FINANCEIRAS</b>	<b>33.657,00</b>	<b>27.548,57</b>	<b>66.004,62</b>	<b>93.553,19</b>	<b>27.548,57</b>	<b>6.108,43</b>	<b>6.108,43</b>		81.85
03010301	Empréstimos de Curto Prazo	2.500,00	883,32		883,32	883,32	1.616,68	1.616,68		35.33
03010302	EMPRÉSTIMOS DE MÉDIO E LONGO PRAZO	31.157,00	26.665,25	66.004,62	92.669,87	26.665,25	4.491,75	4.491,75		85.58
<b>030105</b>	<b>Administração Pública Central</b>	<b>15.501,00</b>	<b>15.500,69</b>	<b>60.264,85</b>	<b>75.765,54</b>	<b>15.500,69</b>	<b>0,31</b>	<b>0,31</b>		100.00
<b>03010502</b>	<b>Empréstimos de Médio e Longo Prazos</b>	<b>15.501,00</b>	<b>15.500,69</b>	<b>60.264,85</b>	<b>75.765,54</b>	<b>15.500,69</b>	<b>0,31</b>	<b>0,31</b>		100.00
0301050202	Programa de Apoio a Economia Local (PAEL)	15.501,00	15.500,69	60.264,85	75.765,54	15.500,69	0,31	0,31		100.00
<b>0302</b>	<b>OUTROS ENCARGOS CORRENTES DA DÍVIDA PÚBLICA</b>	<b>34.797,00</b>	<b>34.475,83</b>	<b>1.154,66</b>	<b>35.630,49</b>	<b>34.471,68</b>	<b>321,17</b>	<b>325,32</b>	<b>4,15</b>	99.07

(a) (11 = 7 / 3 \* 100)

(Assinaturas)

MAPA DE CONTROLO ORÇAMENTAL DA DESPESA - POR PERÍODO

ENTIDADE MA - Município de Armamar ANO 2018  
PERÍODO: JANEIRO A DEZEMBRO - 2018/12/31 PAG. 3

CLASSIFICAÇÃO		DOTAÇÕES	COMPROMISSOS ASSUMIDOS			DESPESA PAGA	DIFERENÇAS			GRAU DE EXECUÇÃO ORÇAMENTAL DA DESPESA (11)a
ECONÓMICA (1)	DESCRIÇÃO (2)		EXERCÍCIO (4)	EXERCÍCIOS FUTUROS (5)	TOTAL (6)		DOTAÇÃO NÃO COMPROMETIDA ( 8 = 3 - 4 )	SALDO ( 9 = 3 - 7 )	COMPROMISSOS POR PAGAR ( 10 = 4 - 7 )	
(1)	(2)	(3)	(4)	(5)	(6)	(7)	( 8 = 3 - 4 )	( 9 = 3 - 7 )	( 10 = 4 - 7 )	(11)a
030201	DESPESAS DIVERSAS	34.797,00	34.475,83	1.154,66	35.630,49	34.471,68	321,17	325,32	4,15	99.07
03020101	Comissões bancárias com manutenção de contas, contratos de empréstimos, factoring e cedências de créditos	34.797,00	34.475,83	1.154,66	35.630,49	34.471,68	321,17	325,32	4,15	99.07
0303	JUROS DE LOCAÇÃO FINANCEIRA	10,00					10,00	10,00		
030305	Material de transporte	10,00					10,00	10,00		
0305	OUTROS JUROS	29.480,00	27.616,25	4.059,99	31.676,24	27.616,25	1.863,75	1.863,75		93.68
030502	Outros	29.480,00	27.616,25	4.059,99	31.676,24	27.616,25	1.863,75	1.863,75		93.68
03050202	Juros de mora	15.570,00	14.992,72		14.992,72	14.992,72	577,28	577,28		96.29
03050203	Juros de contratos de factoring/cedência de créditos	13.900,00	12.623,53		12.623,53	12.623,53	1.276,47	1.276,47		90.82
03050299	Juros de acordos c/ fornecedores	10,00		4.059,99	4.059,99		10,00	10,00		
0306	OUTROS ENCARGOS FINANCEIROS	8.000,00	5.261,42	3.995,20	9.256,62	5.261,42	2.738,58	2.738,58		65.77
030601	Outros encargos financeiros	8.000,00	5.261,42	3.995,20	9.256,62	5.261,42	2.738,58	2.738,58		65.77
04	TRANSFERÊNCIAS CORRENTES	201.630,00	199.028,72		199.028,72	199.028,72	2.601,28	2.601,28		98.71
0403	ADMINISTRAÇÃO CENTRAL	20,00					20,00	20,00		
040301	Estado	20,00					20,00	20,00		
0405	ADMINISTRAÇÃO LOCAL	6.900,00	6.848,50		6.848,50	6.848,50	51,50	51,50		99.25
040501	CONTINENTE	6.900,00	6.848,50		6.848,50	6.848,50	51,50	51,50		99.25
04050104	Associação de municípios	6.900,00	6.848,50		6.848,50	6.848,50	51,50	51,50		99.25
0406	SEGURANÇA SOCIAL	1.000,00					1.000,00	1.000,00		
040601	Sistemas de solidariedade e segurança social	1.000,00					1.000,00	1.000,00		
0407	INSTITUIÇÕES SEM FINS LUCRATIVOS	85.960,00	84.610,00		84.610,00	84.610,00	1.350,00	1.350,00		98.43
040701	Instituições sem fins lucrativos	85.960,00	84.610,00		84.610,00	84.610,00	1.350,00	1.350,00		98.43
0408	FAMÍLIAS	107.750,00	107.570,22		107.570,22	107.570,22	179,78	179,78		99.83
040802	Outras	107.750,00	107.570,22		107.570,22	107.570,22	179,78	179,78		99.83
04080201	Programas ocupacionais	107.750,00	107.570,22		107.570,22	107.570,22	179,78	179,78		99.83
05	SUBSÍDIOS	162.756,00	162.076,74		162.076,74	145.566,58	679,26	17.189,42	16.510,16	89.44
0501	SOCIEDADES E QUASE-SOCIEDADES NÃO FINANCEIRAS	156.500,00	155.821,11		155.821,11	139.310,95	678,89	17.189,05	16.510,16	89.02
050103	Privadas	156.500,00	155.821,11		155.821,11	139.310,95	678,89	17.189,05	16.510,16	89.02
0508	FAMÍLIAS	6.256,00	6.255,63		6.255,63	6.255,63	0,37	0,37		99.99
050803	Outras	6.256,00	6.255,63		6.255,63	6.255,63	0,37	0,37		99.99
06	OUTRAS DESPESAS CORRENTES	34.140,00	33.588,67		33.588,67	30.206,17	551,33	3.933,83	3.382,50	88.48
0602	DIVERSAS	34.140,00	33.588,67		33.588,67	30.206,17	551,33	3.933,83	3.382,50	88.48
060201	Impostos e taxas	500,00	391,48		391,48	391,48	108,52	108,52		78.30
060203	OUTRAS	33.640,00	33.197,19		33.197,19	29.814,69	442,81	3.825,31	3.382,50	88.63
06020305	Outras	33.640,00	33.197,19		33.197,19	29.814,69	442,81	3.825,31	3.382,50	88.63
	D E S P E S A S D E C A P I T A L	3.495.708,00	2.280.707,20	3.516.045,03	5.796.752,23	1.764.823,35	1.215.000,80	1.730.884,65	515.883,85	50.49
07	AQUISIÇÃO DE BENS DE CAPITAL	2.188.010,00	1.018.187,32		1.018.187,32	724.145,17	1.169.822,68	1.463.864,83	294.042,15	33.10
0701	INVESTIMENTOS	546.407,22	192.942,64		192.942,64	84.680,68	353.464,58	461.726,54	108.261,96	15.50
070101	Terrenos	5.510,00	4.500,00		4.500,00	4.500,00	1.010,00	1.010,00		81.67
070102	HABITAÇÕES	4.500,00	4.428,00		4.428,00	4.428,00	72,00	72,00		98.40
07010203	Reparação e Beneficiação	4.500,00	4.428,00		4.428,00	4.428,00	72,00	72,00		98.40
070103	EDIFÍCIOS	6.000,00	5.922,18		5.922,18	5.922,18	77,82	77,82		98.70
07010305	Escolas	6.000,00	5.922,18		5.922,18	5.922,18	77,82	77,82		98.70
070104	CONSTRUÇÕES DIVERSAS	281.100,00					281.100,00	281.100,00		
07010405	Parques e Jardins	50.000,00					50.000,00	50.000,00		
07010406	Instalações desportivas e recreativas	20.000,00					20.000,00	20.000,00		
07010413	Outras Construções	211.100,00					211.100,00	211.100,00		
070106	MATERIAL DE TRANSPORTES	25.000,00	18.161,61		18.161,61	16.248,66	6.838,39	8.751,34	1.912,95	64.99
07010602	Outros	25.000,00	18.161,61		18.161,61	16.248,66	6.838,39	8.751,34	1.912,95	64.99
070107	Equipamento de Informática	30.160,00	16.729,78		16.729,78	12.348,84	13.430,22	17.811,16	4.380,94	40.94
070108	Software Informático	56.020,00	18.881,18		18.881,18	11.427,20	37.138,82	44.592,80	7.453,98	20.40
070109	Equipamento Administrativo	500,00	399,99		399,99	399,99	100,01	100,01		80.00
070110	EQUIPAMENTO BÁSICO	103.212,22	94.956,73		94.956,73	22.976,67	8.255,49	80.235,55	71.980,06	22.26
07011001	Equipamento de Recolha de Resíduos	15.777,22	14.775,99		14.775,99	14.775,99	1.001,23	1.001,23		93.65
07011002	Outros	87.435,00	80.180,74		80.180,74	8.200,68	7.254,26	79.234,32	71.980,06	9.38

(a) (11 = 7 / 3 \* 100)

(Assinaturas)

MAPA DE CONTROLO ORÇAMENTAL DA DESPESA - POR PERÍODO

ENTIDADE MA - Município de Aramar ANO 2018  
PERÍODO: JANEIRO A DEZEMBRO - 2018/12/31 PAG. 4

CLASSIFICAÇÃO		DOTAÇÕES	COMPROMISSOS ASSUMIDOS			DESPESA PAGA	DIFERENÇAS			GRAU DE EXECUÇÃO ORÇAMENTAL DA DESPESA (11)a
ECONÓMICA (1)	DESCRIÇÃO (2)		EXERCÍCIO (4)	EXERCÍCIOS FUTUROS (5)	TOTAL (6)		DOTAÇÃO NÃO COMPROMETIDA ( 8 = 3 - 4 )	SALDO ( 9 = 3 - 7 )	COMPROMISSOS POR PAGAR ( 10 = 4 - 7 )	
		(3)	(4)	(5)	(6)	(7)	( 8 = 3 - 4 )	( 9 = 3 - 7 )	( 10 = 4 - 7 )	(11)a
070111	Ferramentas e Utensílios	6.825,00	6.823,17		6.823,17	6.429,14	1,83	395,86	394,03	94.20
070113	Investimentos Incorpóreos	4.900,00					4.900,00	4.900,00		
070115	Outros Investimentos	22.680,00	22.140,00		22.140,00		540,00	22.680,00	22.140,00	
0702	LOCAÇÃO FINANCEIRA	38.250,00					38.250,00	38.250,00		
070205	Material de transporte	38.250,00					38.250,00	38.250,00		
0703	BENS DE DOMÍNIO PÚBLICO	1.603.352,78	825.244,68		825.244,68	639.464,49	778.108,10	963.888,29	185.780,19	39.88
070303	Outras construções e infraestruturas	1.603.352,78	825.244,68		825.244,68	639.464,49	778.108,10	963.888,29	185.780,19	39.88
07030301	Viadutos, Arruamentos E Obras Complementares	1.021.002,78	626.128,90		626.128,90	523.924,49	394.873,88	497.078,29	102.204,41	51.31
07030302	Sistema de Drenagem de Águas Residuais	6.500,00	6.113,10		6.113,10		386,90	6.500,00	6.113,10	
07030303	Estações de Tratamento de Águas Residuais	307.100,00					307.100,00	307.100,00		
07030304	Iluminação Pública	14.000,00					14.000,00	14.000,00		
07030305	Parques e Jardins	88.000,00	77.462,68		77.462,68		10.537,32	88.000,00	77.462,68	
07030308	Viação Rural	115.650,00	115.540,00		115.540,00	115.540,00	110,00	110,00		99.90
07030313	Outros	51.100,00					51.100,00	51.100,00		
08	TRANSFERÊNCIAS DE CAPITAL	188.970,00	168.290,01	93.781,49	262.071,50	146.448,31	20.679,99	42.521,69	21.841,70	77.50
0803	ADMINISTRAÇÃO CENTRAL	530,00		1.586,16	1.586,16		530,00	530,00		
080306	Serviços e fundos autónomos	530,00		1.586,16	1.586,16		530,00	530,00		
0805	ADMINISTRAÇÃO LOCAL	15.910,00	15.841,70		15.841,70		68,30	15.910,00	15.841,70	
080501	CONTINENTE	15.910,00	15.841,70		15.841,70		68,30	15.910,00	15.841,70	
08050102	Freguesias	15.910,00	15.841,70		15.841,70		68,30	15.910,00	15.841,70	
0806	SEGURANÇA SOCIAL	62.030,00	42.009,31	60.195,33	102.204,64	42.009,31	20.020,69	20.020,69		67.72
080601	Sistemas de solidariedade e segurança social	62.030,00	42.009,31	60.195,33	102.204,64	42.009,31	20.020,69	20.020,69		67.72
0807	INSTITUIÇÕES SEM FINS LUCRATIVOS	110.500,00	110.439,00	32.000,00	142.439,00	104.439,00	61,00	6.061,00	6.000,00	94.51
080701	Instituições sem fins lucrativos	110.500,00	110.439,00	32.000,00	142.439,00	104.439,00	61,00	6.061,00	6.000,00	94.51
09	ACTIVOS FINANCEIROS	52.482,00	39.361,50	39.361,50	78.723,00	39.361,50	13.120,50	13.120,50		75.00
0908	UNIDADES DE PARTICIPAÇÃO	52.482,00	39.361,50	39.361,50	78.723,00	39.361,50	13.120,50	13.120,50		75.00
090802	Sociedades e quase sociedades não financeiras-Públicas	52.482,00	39.361,50	39.361,50	78.723,00	39.361,50	13.120,50	13.120,50		75.00
10	PASSIVOS FINANCEIROS	1.066.246,00	1.054.868,37	3.382.902,04	4.437.770,41	854.868,37	11.377,63	211.377,63	200.000,00	80.18
1005	EMPRÉSTIMOS A CURTO PRAZO	350.000,00	350.000,00		350.000,00	150.000,00		200.000,00	200.000,00	42.86
100503	Sociedades financeiras-Bancos e outras instituições financeiras	350.000,00	350.000,00		350.000,00	150.000,00		200.000,00	200.000,00	42.86
1006	EMPRÉSTIMOS A MÉDIO E LONGO PRAZOS	716.246,00	704.868,37	3.382.902,04	4.087.770,41	704.868,37	11.377,63	11.377,63		98.41
100603	Sociedades financeiras-Bancos e outras instituições financeiras	644.890,00	633.513,27	2.812.061,24	3.445.574,51	633.513,27	11.376,73	11.376,73		98.24
100605	Administração Pública Central-Estado	71.356,00	71.355,10	570.840,80	642.195,90	71.355,10	0,90	0,90		100.00
10060502	Programa de Apoio á Economia Local (PAEL)	71.356,00	71.355,10	570.840,80	642.195,90	71.355,10	0,90	0,90		100.00
TOTAL		10.691.683,44	9.365.562,18	3.879.973,45	13.245.535,63	8.228.018,61	1.326.121,26	2.463.664,83	1.137.543,57	76.96

...., em .... de ..... de ....

(Assinaturas)

(a) (11 = 7 / 3 \* 100)

## **5. EXECUÇÃO DO PLANO PLURIANUAL DE INVESTIMENTOS**

ENTIDADE	EXECUÇÃO DO PLANO PLURIANUAL DE INVESTIMENTOS	ANO CONTABILÍSTICO 2018 PERÍODO: 2018/01/01 A 2018/12/31
Município de Aramar		

Página : 1

OBJECTIVO	CÓDIGO DA CLASSIFIC. ECONÓMICA	CÓDIGO/ANO/TIPO/NUMERO DO PROJ. ACÇÃO				FORMA DE REALIZAÇÃO	FONTE DE FINANCIAMENTO			DATAS		MONTANTE PREVISTO			MONTANTE EXECUTADO			EXEC. FINAN. ANUAL % (a)	EXEC. FINAN. GLOBAL % (b)	
							AC	AA	PC	INICIO	FIM	ANO	ANOS SEQUINTE	TOTAL	ANOS ANTERIORES	ANO	TOTAL			
1.						FUNÇÕES GERAIS						294.935,00	50.000,00	344.935,00		134.722,22	134.722,22	45.68	39.06	
1.1.						SERVIÇOS GERAIS DE ADMINISTRAÇÃO PÚBLICA						294.935,00	50.000,00	344.935,00		134.722,22	134.722,22	45.68	39.06	
1.1.1.						ADMINISTRAÇÃO GERAL						294.935,00	50.000,00	344.935,00		134.722,22	134.722,22	45.68	39.06	
		02	2013	I 2		RENOVAÇÃO DA FROTA DE TRANSPORTES DO MUNICIPIO	OUTRA		100.0	2013/01/01	2021/03/31	38.250,00		38.250,00						
	0103/070115	02	2013	I 2																
	0103/070205	02	2013	I 2								38.250,00								
	0104/07010602	07	2015	I 8		GRANDES REPARAÇÕES DE VIATURAS	OUTRA		100.0	2015/01/01	2019/12/31	25.000,00	10.000,00	35.000,00		16.248,66	16.248,66	64.99	46.42	
		08	2015	I 9		AQUISIÇÃO DE MÁQUINAS, EQUIPAMENTOS, FERRAMENTAS E UTENSÍLIOS	OUTRA		100.0	2015/01/01	2019/12/31	59.000,00	25.000,00	84.000,00		14.629,82	14.629,82	24.80	17.42	
	0104/07011002	08	2015	I 9								52.175,00				8.200,68		15.72		
	0104/070111	08	2015	I 9								6.825,00				6.429,14		94.20		
		01	2017	I 10		INVESTIMENTO EM TECNOLOGIAS DA INFORMAÇÃO E COMUNICAÇÃO - MODERNIZAÇÃO	OUTRA			2017/01/02	2021/12/31	33.450,00	15.000,00	48.450,00		21.424,66	21.424,66	64.05	44.22	
	0103/070107	01	2017	I 10								16.750,00				12.318,94		73.55		
	0103/070108	01	2017	I 10								16.700,00				9.105,72		54.53		
		01	2018	I 4		PROMOÇÃO DAS TIC NA ADMINISTRAÇÃO E SERVIÇOS PÚBLICOS DO MUNICÍPIO DE ARMAMAR	OUTRA		15.0	85.0	2018/01/02	2018/12/31	139.235,00		139.235,00		82.419,08	82.419,08	59.19	59.19
	0103/020214	01	2018	I 4								59.730,00				39.298,50		65.79		
	0103/020225	01	2018	I 4								42.435,00				42.435,00		100.00		
	0103/070108	01	2018	I 4								37.070,00				685,58		1.85		
2.						FUNÇÕES SOCIAIS						1.462.400,00	2.493.124,00	3.955.524,00		391.041,64	391.041,64	26.74	9.89	
2.1.						EDUCAÇÃO						113.427,00	97.180,00	210.607,00		29,90	29,90	0.03	0.01	
2.1.1.						ENSINO NÃO SUPERIOR						113.427,00	97.180,00	210.607,00		29,90	29,90	0.03	0.01	
		01	2018	I 5		COMBATE AO INSUCESSO ESCOLAR:CONSTRUIR SUCESSO ARMAMAR:CLUBE DE CIÊNCIAS	OUTRA		15.0	85.0	2018/01/02	2020/07/31	28.787,00	16.460,00	45.247,00					
	0103/020120	01	2018	I 5																
	0103/020215	01	2018	I 5								11.247,00								
	0103/020216	01	2018	I 5																
	0103/07011002	01	2018	I 5								17.540,00								
		02	2018	I 6		COMBATE AO INSUCESSO ESCOLAR:CONSTRUIR SUCESSO ARMAMAR:CLUBE DE LÍNGUAS	OUTRA		15.0	85.0	2018/01/02	2020/07/31	25.765,00	13.960,00	39.725,00					
	0103/020120	02	2018	I 6																
	0103/020215	02	2018	I 6								15.525,00								
	0103/07011002	02	2018	I 6								10.240,00								
	0103/020216	03	2018	I 7		COMBATE AO INSUCESSO ESCOLAR:CONSTRUIR SUCESSO ARMAMAR:CLUBE DE LITERATURA	OUTRA		15.0	85.0	2018/01/02	2020/07/31	5,00	9.965,00	9.970,00					
	0103/020216	04	2018	I 8		COMBATE AO INSUCESSO ESCOLAR:CONSTRUIR SUCESSO ARMAMAR:CLUBE DE HISTÓRIA	OUTRA		15.0	85.0	2018/01/02	2020/07/31		2.720,00	2.720,00					
		05	2018	I 9		COMBATE AO INSUCESSO ESCOLAR:CONSTRUIR SUCESSO ARMAMAR:CLUBE DE ROBÓTICA	OUTRA		15.0	85.0	2018/01/02	2020/07/31	20,00	16.925,00	16.945,00					
	0103/020215	05	2018	I 9								5,00								
	0103/020220	05	2018	I 9								15,00								
	0103/020215	06	2018	I 10		COMBATE AO INSUCESSO ESCOLAR:CONSTRUIR SUCESSO ARMAMAR:CAPACITAÇÃO DE PROFESSORES	OUTRA		15.0	85.0	2018/01/02	2020/07/31		15.360,00	15.360,00					
		07	2018	I 11		COMBATE AO INSUCESSO ESCOLAR:CONSTRUIR SUCESSO ARMAMAR:PLATAFORMA "SUCESSO ESCOLAR"	OUTRA		15.0	85.0	2018/01/02	2020/07/31	45.840,00	17.990,00	63.830,00					
	0103/020214	07	2018	I 11								45.820,00								
	0103/020215	07	2018	I 11								15,00								
	0103/020220	07	2018	I 11								5,00								
	0103/020217	08	2018	I 12		COMBATE AO INSUCESSO ESCOLAR:CONSTRUIR SUCESSO ARMAMAR:PUBLICAÇÕES/DIVULGAÇÕES	OUTRA		15.0	85.0	2018/01/02	2020/07/31		3.800,00	3.800,00					
	0103/070107	09	2018	I 13		COMBATE AO INSUCESSO ESCOLAR:CONSTRUIR SUCESSO ARMAMAR:EQUIPAMENTO INFORMÁTICO	OUTRA		15.0	85.0	2018/01/02	2020/07/31	13.010,00		13.010,00		29,90	29,90	0.23	0.23
2.3.						SEGURANÇA E ACÇÃO SOCIAIS						900,00		900,00		399,99	399,99	44.44	44.44	
2.3.2.						ACÇÃO SOCIAL						900,00		900,00		399,99	399,99	44.44	44.44	
A TRANSPORTAR ...											408.362,00	147.180,00	555.542,00		134.752,12	134.752,12				

ENTIDADE	EXECUÇÃO DO PLANO PLURIANUAL DE INVESTIMENTOS	ANO CONTABILÍSTICO 2018
Município de Aramar		PERÍODO: 2018/01/01 A 2018/12/31

OBJECTIVO	CÓDIGO DA CLASSIFIC. ECONÓMICA	CÓDIGO/ANO/TIPO/NUMERO DO PROJ. AÇÃO				DESCRIÇÃO	FORMA DE REALIZAÇÃO	FONTE DE FINANCIAMENTO			DATAS		MONTANTE PREVISTO			MONTANTE EXECUTADO			EXEC. FINAN. ANUAL % (a)	EXEC. FINAN. GLOBAL % (b)
		AC	AA	FC	INICIO			FIM	ANO	ANOS SEQUINTE	TOTAL	ANOS ANTERIORES	ANO	TOTAL						
A TRANSPORTAR ...												408.362,00	147.180,00	555.542,00		134.752,12	134.752,12			
2.4.2.4.2.	0103/070107 0103/070109	02	2016	I 3	EQUIPAMENTO PARA GABINETE DE INSERÇÃO PROFISSIONAL		100.0			2016/01/02	2018/12/31	900,00		900,00		399,99	399,99	44.44	44.44	
		02	2016	I 3								400,00								
		02	2016	I 3								500,00				399,99		80.00		
					HABITAÇÃO E SERVIÇOS AUXILIARES							1.314.973,00	2.395.944,00	3.710.917,00		390.611,75	390.611,75	29.70	10.53	
					ORDENAMENTO DO TERRITÓRIO							868.140,00	320.413,00	1.188.553,00		388.975,85	388.975,85	44.81	32.73	
	0102/070101	09	2015	I 10	AQUISIÇÃO DE TERRENOS	OUTRA	100.0			2015/01/01	2018/12/31	5.510,00		5.510,00		4.500,00	4.500,00	81.67	81.67	
	0104/07030301	02	2017	I 7	VALORIZAÇÃO DE MODOS SUAVES (BICICLETA E PEDONAL) NAS DESLOCAÇÕES DE PROXIMIDADE	EMPREITADA	15.0	85.0		2017/01/02	2019/12/31	422,78	43.800,00	44.222,78						
	0104/07030305	03	2017	I 17	REGENERAÇÃO URBANA-REQUALIFICAÇÃO DO JARDIM "IMACULADO CORAÇÃO DE MARIA"	EMPREITADA	15.0	85.0		2017/01/02	2018/12/31									
		04	2017	I 18	REGENERAÇÃO URBANA: REQUALIFICAÇÃO DO ESPAÇO PÚBLICO "PRACETA 25 DE ABRIL"	EMPREITADA	15.0	85.0		2017/01/02	2019/12/31	167.215,00	276.613,00	443.828,00		12.300,00	12.300,00	7.36	2.77	
	0104/020214	04	2017	I 18								12.300,00				12.300,00		100.00		
	0104/07030301	04	2017	I 18								154.915,00								
		05	2017	I 19	REGENERAÇÃO URBANA: REQUALIFICAÇÃO DO ESPAÇO PÚBLICO "RUA DO OUTEIRO"	EMPREITADA	15.0	85.0		2017/01/02	2018/12/31	41.800,00		41.800,00		12.300,00	12.300,00	29.43	29.43	
	0104/020214	05	2017	I 19								12.300,00				12.300,00		100.00		
	0104/07030301	05	2017	I 19								29.500,00								
		06	2017	I 20	REGENERAÇÃO URBANA: REQUALIFICAÇÃO DO ESPAÇO PÚBLICO DA MISARELA	EMPREITADA	15.0	85.0		2017/01/02	2018/12/31	100.300,00		100.300,00		12.300,00	12.300,00	12.26	12.26	
	0104/020214	06	2017	I 20								12.300,00				12.300,00		100.00		
	0104/07030305	06	2017	I 20								88.000,00								
	07	2017	I 21	REGENERAÇÃO URBANA: REQUALIFICAÇÃO DO ESPAÇO PÚBLICO "RUA CÂNDIDO DOS REIS	EMPREITADA	15.0	85.0		2017/01/02	2018/12/31	144.607,22		144.607,22		144.557,17	144.557,17	99.97	99.97		
0104/07011001	07	2017	I 21								14.777,22				14.775,99		99.99			
0104/07030301	07	2017	I 21								129.830,00				129.781,18		99.96			
0104/07030301	09	2017	I 24	REQUALIFICAÇÃO URBANA: OBRAS DIVERSAS	EMPREITADA	100.0			2017/01/02	2018/12/31	201.495,00		201.495,00		102.535,20	102.535,20	50.89	50.89		
0104/07030301	01	2018	I 15	CALÇETAMENTO DE VÁRIOS ARRUEAMENTOS DO CONCELHO DE ARAMAR-SANTA CRUZ, ALDEIAS, CIMGRES, S. JOAQUIM, CONTIM E S.MARTINHOS DAS CHÁS	EMPREITADA	100.0			2018/05/01	2018/12/31	155.790,00		155.790,00		99.575,56	99.575,56	63.92	63.92		
0104/07030301	02	2018	I 16	CALÇETAMENTO DE DIVERSOS ARRUEAMENTOS DO CONCELHO - REVISÃO DE PREÇOS					2018/06/15	2018/12/31	1.000,00		1.000,00		907,92	907,92	90.79	90.79		
0104/07010405	03	2018	I 20	REQUALIFICAÇÃO DO PARQUE INFANTIL DE ARAMAR (CENTRO CÍVICO)	EMPREITADA				2018/07/01	2018/12/31	25.000,00		25.000,00							
0104/07010405	04	2018	I 21	REQUALIFICAÇÃO DO PARQUE INFANTIL DE ALDEIAS	EMPREITADA				2018/07/01	2018/12/31	25.000,00		25.000,00							
2.4.3.				SANEAMENTO							19.100,00	37.500,00	56.600,00		1.635,90	1.635,90	8.56	2.89		
	0104/07030302	03	2015	I 3	RAMAIS	ADM. DIR.	100.0			2015/01/01	2018/12/31	6.500,00		6.500,00						
		01	2016	I 1	ELABORAÇÃO DE CADASTRO DAS INFRAESTRUTURAS EXISTENTES NOS SISTEMAS EM BAIXA	OUTRA	15.0	85.0		2016/01/02	2022/12/31	12.600,00	37.500,00	50.100,00		1.635,90	1.635,90	12.98	3.27	
	0104/020220	01	2016	I 1								1.250,00								
	0104/070108	01	2016	I 1								2.250,00				1.635,90		72.71		
	0104/07011002	01	2016	I 1								4.200,00								
	0104/070113	01	2016	I 1								4.900,00								
					RESÍDUOS SÓLIDOS							427.733,00	2.038.031,00	2.465.764,00						
		04	2016	I 4	CONSTRUÇÃO DE CAIXAS PARA A COLOCAÇÃO DE ECOPONTOS NA VILA DE ARAMAR	EMPREITADA	15.0	85.0		2016/03/01	2018/12/31	4.000,00		4.000,00						
	0104/07011001	04	2016	I 4								1.000,00								
0104/07030313	04	2016	I 4								3.000,00									
	01	2017	I 2	SISTEMA DE DRENAGEM E TRATAMENTO DE ÁGUAS RESIDUAIS DO MUNICÍPIO DE ARAMAR: FOLGOSA	EMPREITADA	15.0	85.0		2017/01/02	2019/12/31	110.580,00		110.580,00							
0104/020214	01	2017	I 2								20.910,00									
0104/07030303	01	2017	I 2								89.670,00									
	02	2017	I 3	SISTEMA DE DRENAGEM E TRATAMENTO DE ÁGUAS RESIDUAIS DO MUNICÍPIO DE ARAMAR: LAPINHA	EMPREITADA	15.0	85.0		2017/01/02	2019/12/31	19.190,00	75.930,00	95.120,00							
A TRANSPORTAR ...												1.430.272,00	581.023,00	2.011.295,00		525.763,86	525.763,86			



OBJECTIVO	CÓDIGO DA CLASSIFIC. ECONÓMICA	CÓDIGO/ANO/TIPO/NUMERO DO PROJ. ACÇÃO				DESCRIÇÃO	FORMA DE REALIZAÇÃO	FONTE DE FINANCIAMENTO			DATAS		MONTANTE PREVISTO			MONTANTE EXECUTADO			EXEC. FINAN. ANUAL	EXEC. FINAN. GLOBAL
		AC	AA	FC	INICIO			FIM	ANO	ANOS SEGUINTE	TOTAL	ANOS ANTERIORES	ANO	TOTAL	§ (a)	§ (b)				
A TRANSPORTAR ...												2.285.745,00	2.573.304,00	4.859.049,00		832.428,49	832.428,49			
3.4.2.	0104/07030301	01	2017	I	9	TURISMO						2.000,00	20.000,00	22.000,00						
	0104/07030313	02	2017	I	23	PROMOÇÃO E REQUALIFICAÇÃO DA ALDEIA RURAL DE GOUJOIM	OUTRA			2017/01/02	2018/12/31	1.000,00		1.000,00						
3.5.	0104/07010413	12	2015	I	12	REQUALIFICAÇÃO DA RIBEIRA DE GOUJOIM - PRAIA FLUVIAL	OUTRA			2017/01/02	2019/12/31	1.000,00	20.000,00	21.000,00						
						OUTRAS FUNÇÕES ECONÓMICAS						198.000,00	5.658.488,00	5.856.488,00						
4.	0104/07010413	12	2015	I	12	APROVEITAMENTO HIDROAGRÍCOLA DE TEMILLOS (AMPLIAÇÃO) - REGADIO DO MONTE RASO	EMPREITADA		100.0	2015/01/01	2019/12/31	198.000,00	5.658.488,00	5.856.488,00						
						OUTRAS FUNÇÕES						50.050,00		50.050,00		10.350,18	10.350,18	20.68	20.68	
4.2.	0104/08050102	02	2018	I	14	TRANSFERÊNCIAS ENTRE ADMINISTRAÇÕES						15.910,00		15.910,00						
4.3.	0104/08050102	02	2018	I	14	FREGUESIAS - CONTRATOS DE DELEGAÇÃO DE COMPETÊNCIAS	OUTRA		100.0	2018/01/02	2018/12/31	15.910,00		15.910,00						
		01	2017	I	8	DIVERSAS NÃO ESPECIFICADAS						34.140,00		34.140,00		10.350,18	10.350,18	30.32	30.32	
						REABILITAÇÃO ENERGÉTICA EM EDIFÍCIOS	OUTRA		85.0	2017/01/02	2018/12/31	23.640,00		23.640,00						
						MUNICIPAIS:AUDITORIA,DIAGNÓSTICOS E IMPLEMENTAÇÃO														
	0104/020214	01	2017	I	8							1.500,00								
	0104/070115	01	2017	I	8							22.140,00								
		01	2017	I	26	RECONSTRUÇÃO E ALTERAÇÃO DE PATRIMÓNIO EDIFICADO	ADM. DIR.			2017/01/02	2018/12/31	10.500,00		10.500,00		10.350,18	10.350,18	98.57	98.57	
	0104/07010203	01	2017	I	26							4.500,00				4.428,00		98.40		
	0104/07010305	01	2017	I	26							6.000,00				5.922,18		98.70		
TOTAL GERAL .....												2.535.795,00	8.251.792,00	10.787.587,00		842.778,67	842.778,67	33.24	7.81	

Anotações

- a) Execução Financeira Anual = (Executado no Ano \* 100) / Previsto no Ano
- b) Execução Financeira Global = (Total Executado \* 100) / (Realizado em Anos Anteriores + Total Previsto)

Em \_\_ de \_\_\_\_ de \_\_\_\_

Em \_\_ de \_\_\_\_ de \_\_\_\_



## **6. MAPA DE FLUXOS DE CAIXA E CONTAS DE ORDEM**

## RESUMO DOS FLUXOS DE CAIXA

ENTIDADE MA Município de Armamar ANO 2018  
PAG. 1

Recebimentos			Pagamentos		
Saldo da gerência anterior .....		258.026,64	Despesas orçamentais .....		8.228.018,61
Execução orçamental .....	43.466,44		Correntes .....	6.463.195,26	
Operações de tesouraria ...	214.560,20		Capital .....	1.764.823,35	
Receitas orçamentais .....		8.296.358,29	Operações de tesouraria .....		558.280,08
Correntes .....	7.147.425,76		Saldo para a gerência seguinte ...		313.789,75
Capital .....	1.147.810,82		Execução orçamental .....	111.806,12	
Outras .....	1.121,71		Operações de tesouraria .....	201.983,63	
Operações de tesouraria .....		545.703,51			
Total .....		9.100.088,44	Total .....		9.100.088,44

## CONTAS DE ORDEM

ENTIDADE MA Município de Armamar Período: 2018/01/01 a 2018/12/31 ANO 2018  
PAG. 1

Código			Código		
	Descrição	Valores		Descrição	Valores
	SALDO DA GERÊNCIA ANTERIOR			GARANTIAS E CAUÇÕES ACIONADAS	
	GARANTIAS E CAUÇÕES	16.124,39		CLIENTES E UTENTES C/ CAUÇÕES	
	CLIENTES E UTENTES C/ CAUÇÕES			FORNECEDORES DE IMOBILIZADO	
	FORNECEDORES DE IMOBILIZADO			GARANTIAS E CAUÇÕES DEVOLVIDAS	250,00
	RECIBOS PARA COBRANÇA	7.460,17		CLIENTES E UTENTES C/ CAUÇÕES	
				FORNECEDORES DE IMOBILIZADO	
				RECEITA VIRTUAL COBRADA	2.248,34
	GARANTIAS E CAUÇÕES PRESTADAS	1.955,00		RECEITA VIRTUAL ANULADA	18.371,74
	CLIENTES E UTENTES C/ CAUÇÕES			SALDO PARA A GERENCIA SEGUINTE	
	FORNECEDORES DE IMOBILIZADO			GARANTIAS E CAUÇÕES	17.829,39

## CONTAS DE ORDEM

ENTIDADE

MA

Município de Armamar

Período: 2018/01/01 a 2018/12/31

ANO 2018

Código			
	Descrição	Valores	
	RECEITA VIRTUAL LIQUIDADA		
			13.159,91
	Total geral .....		38.699,47

Código			
	Descrição	Valores	
	CLIENTES E UTENTES C/ CAUÇÕES		
	FORNECEDORES DE IMOBILIZADO		
	RECIBOS PARA COBRANÇA		
	Total geral .....		38.699,47

Em \_\_\_\_ de \_\_\_\_\_ de \_\_\_\_

\_\_\_\_\_

Em \_\_\_\_ de \_\_\_\_\_ de \_\_\_\_

\_\_\_\_\_

## 7. OPERAÇÕES DE TESOURARIA

ENTIDADE		OPERAÇÕES DE TESOURARIA					DATA	ANO	PAGINA
MA							2019/04/04	2018	1
COD. CONTA	TERCEIRO	DESIGNACAO	SALDO DA GERÊNCIA ANTERIOR		MOVIMENTO ANUAL		SALDO PARA A GERÊNCIA SEGUINTE		
			DEVEDOR	CREDOR	DEBITO	CREDITO	DEVEDOR	CREDOR	
21		CLIENTES/CONTRIBUINTES/UTENTES		16.124,39	250,00	1.955,00			17.829,39
21.7		CLIENTES E UTENTES C/CAUÇÕES		16.124,39	250,00	1.955,00			17.829,39
21.7.1		Agua		14.054,24					14.054,24
21.7.1.02		Dep.Gar. - F.água-Agregada		14.054,24					14.054,24
21.7.2		Empreitadas e Fornecimentos		797,91					797,91
21.7.2.03		Dep.Gar.Obrigações Contratuais		797,91					797,91
21.7.4		Licenciamentos Sanitários		522,24					522,24
21.7.4.02		Dep.Gar. - Lic. Sanit.-Agregada		522,24					522,24
21.7.5		Outros Serviços		750,00	250,00	1.955,00			2.455,00
21.7.5.01		Depósito de Caução		750,00	250,00	1.955,00			2.455,00
24		ESTADO E OUTROS ENTES PÚBLICOS	1.000,00	32.701,61	517.704,15	518.372,92			32.370,38
24.1		Imposto sobre o rendimento	1.000,00				1.000,00		
24.1.1		Pagamentos por conta	1.000,00				1.000,00		
24.2		Retenção de impostos sobre rendimentos		14.686,00	205.982,92	206.935,10			15.638,18
24.2.1		Trabalho dependente		14.686,00	194.883,00	194.382,00			14.185,00
24.2.2		Trabalho independente			11.099,92	12.553,10			1.453,18
24.5		Contribuições para a Seguranca Social		17.994,55	307.456,70	307.158,40			17.696,25
24.5.1		Caixa Geral de Aposentações		10.123,92	133.890,54	133.484,80			9.718,18
24.5.1.1		CGA - descontos do pessoal		9.950,67	133.717,29	133.484,80			9.718,18
24.5.1.5		CGA - Diversos		173,25	173,25				
24.5.2		Assistência Doentes Servidores Estado (A.D.S.E.)			70.077,39	70.077,42			0,03
24.5.2.1		ADSE - descontos do pessoal			70.077,39	70.077,42			0,03
24.5.3		Inst.Gestão Finan. Seguranca Social (IGFSS)		7.870,63	103.488,77	103.596,18			7.978,04
24.5.3.1		IGFSS - descontos do pessoal		7.870,63	103.488,77	103.596,18			7.978,04
24.6		Outros Entes Públicos		21,06	4.264,53	4.279,42			35,95
24.6.1		AMA - Agência para a Modernização Administrativa, IP.		21,06	171,73	158,57			7,90
24.6.2		Instituto da Mobilidade e dos Transportes, IP			4.091,55	4.119,60			28,05
24.6.3		ADSE - Instituto de Proteção e Assistência na Doença			1,25	1,25			
26		OUTROS DEVEDORES E CREDORES		166.734,20	40.325,93	25.375,59			151.783,86
26.1		Fornecedores de imobilizado		166.578,85	17.061,01				149.517,84
26.1.2		Fornecedores de imobilizado c/ garantias		166.578,85	17.061,01				149.517,84
26.1.2.01		Fornecedores de imobilizado - individual		166.578,85	17.061,01				149.517,84
26.3		SINDICATOS		5,30	8.439,05	9.202,48			768,73
26.3.1		STAL			6.503,15	7.082,83			579,68
26.3.2		ATAM			270,35	295,20			24,85
26.3.3		SINTAP			84,53	92,25			7,72
26.3.4		SINDICATO TRABALHADORES FUNÇÃO PÚBLICA		5,30	815,53	897,12			86,89
26.3.5		Sindicato Nacinal dos Técnicos Bancários			255,20	278,40			23,20
26.3.6		SAMS-QUADROS			382,69	417,48			34,79
26.3.7		FSA/FCS-QUADROS			127,60	139,20			11,60
26.8		Devedores e credores diversos		150,05	14.825,87	16.173,11			1.497,29
26.8.5		Credores Pela Cobrança de Taxas/licenças e imposto		150,05	14.825,87	16.173,11			1.497,29
26.8.5.02		Credores		118,37	6.641,14	7.263,40			740,63
26.8.5.02.2		Tribunais judiciais		70,37	4.145,46	4.145,46			70,37
26.8.5.02.3		Repartição de finanças		48,00	488,93	800,06			359,13
26.8.5.02.4		IGFSS-Instituto de Gestão Financeira da Seguranca			2.006,75	2.317,88			311,13
26.8.5.03		Credores		31,68	8.184,73	8.909,71			756,66
26.8.5.03.2		Companhia Seguros Império/Fidelidade		31,18					31,18
26.8.5.03.3		ATAR		0,50	8.064,90	8.781,55			717,15
26.8.5.03.4		Cofre da Previdência Ministério das Finanças			91,63	99,96			8,33
26.8.5.03.5		Serviço de Estrangeiros e Fronteiras			28,20	28,20			
TOTAL ...			1.000,00	215.560,20	558.280,08	545.703,51			201.983,63

Em \_\_\_\_ de \_\_\_\_\_ de \_\_\_\_

Em \_\_\_\_ de \_\_\_\_\_ de \_\_\_\_

## **8. ANEXOS ÀS DEMONSTRAÇÕES FINANCEIRAS**

## INTRODUÇÃO

Nos termos da lei vigente vimos complementar a informação financeira contida nas peças contábilísticas: Balanço, Demonstração de Resultados e Mapas de Execução Orçamental do exercício de 2018.

As notas a seguir apresentadas encontram-se organizadas de acordo com o Ponto 8 do Decreto-Lei n.º 54-A/99, dando assim cumprimento ao n.º 2 das Considerações Técnicas do POCAL.

Estas notas contêm informação fundamental para uma melhor para a interpretação e análise qualitativa e quantitativa dos valores incluídos no Balanço, Demonstração de Resultados e de Mapas de Execução Orçamental, constituindo um complemento essencial dos documentos de prestação de contas apresentados.

As demonstrações financeiras foram elaboradas de acordo com os princípios contábilísticos e orçamentais definidos no ponto 3.1 e 3.2. do POCAL, isto é, de acordo com o princípio do custo histórico, na base da continuidade das operações e em respeito com os princípios de contabilidade geralmente aceites. Os registos contábilísticos foram efetuados em conformidade com os princípios da prudência, especialização dos exercícios, consistência, da materialidade, da não consignação e não compensação da receita e da despesa.

## Nota 8.1 – Caracterização da Entidade

<b>1 IDENTIFICAÇÃO DA ENTIDADE</b>		<b>8.1</b>
MUNICÍPIO DE ARMAMAR		
<b>1.1. ENDEREÇO POSTAL</b>		
Morada:	Praça da República	5110-127 Armamar
Telefone	254 850 800	
N.º Identificação Fiscal:	506 843 190	
Regime Financeiro :	Autonomia Administrativa e Financeira	
<b>1.2. NÚMERO DE ELEITORES</b>		
MUNICÍPIO	Até 10.000 .....	<input checked="" type="checkbox"/>
ARMAMAR	Mais de 10.000 e menos de 40.000 .....	<input type="checkbox"/>
	Igual ou superior a 40.000 .....	<input type="checkbox"/>
<b>2 LEGISLAÇÃO</b>		<b>8.1.2</b>
Data de Constituição _____ Publicada em Diário da República de _____		
_____		
_____		
<b>3 ESTRUTURA ORGANIZACIONAL</b>		<b>8.1.3</b>
<b>3.1 SERVIÇOS MUNICIPALIZADOS</b>		
A Câmara Municipal tem serviços Municipalizados?		S <input checked="" type="checkbox"/> N <input type="checkbox"/>
Se respondeu sim, especifique quais e indique os respectivos grupos:		
_____		
_____		
<b>3.2 EMPRESAS MUNICIPAIS</b>		
A Câmara Municipal tem empresas Municipais?		S <input type="checkbox"/> N <input checked="" type="checkbox"/>
Se respondeu sim, especifique quais e indique os respectivos grupos:		
_____		
_____		
<b>3.3 ÓRGÃOS</b>		
Tem órgãos de fiscalização?		<input checked="" type="checkbox"/> S <input type="checkbox"/> N
Tem órgãos de natureza consultiva?		<input type="checkbox"/> S <input checked="" type="checkbox"/> N
<b>3.4 ORGANOGRAMA</b>		
Deverá anexar o organograma e o diploma que o aprovou		
<b>4 DESCRIÇÃO SUMÁRIA DAS ACTIVIDADES</b>		<b>8.1.4</b>
O Município de Armamar é uma autarquia local, cujas atividades são direccionadas à concretização das atribuições que lhes são legalmente conferidas pela Lei n.º 75/2013, de 12 de setembro		



## 5 RECURSOS HUMANOS

8.1.5

## 5.1 IDENTIFICAÇÃO DOS MEMBROS DO ÓRGÃO EXECUTIVO

**Presidente***João Paulo S. C. Pereira da Fonseca***Pelouros**

Proteção civil, promoção do desenvolvimento, ordenamento do território, equipamento rural e rural e urbano, saúde, recursos naturais, agricultura, floresta

**Vereadores***António Manuel A. Rego da Silva**Cláudia Isabel Gomes de Jesus Damião**Jorge Augusto Fernandes Rodrigues**Luciano Teixeira Gomes***Pelouros**

Finanças locais, recursos humanos, ambiente e salubridade, educação, lazer e desporto

Ação social, turismo, património, cultura e ciência, juventude

## 5.2 NÚMERO DE VEREADORES

Em regime de permanência .....	2
A meio tempo .....	0
Restantes vereadores .....	2

Fonte Ata da primeira reunião do órgão executivo colegial

## 6 ORGANIZAÇÃO CONTABILÍSTICA

8.1.6

## 1 - Descrição das características do sistema informativo

Medidata UNIX SAGA

## 2 - Demonstrações Financeiras Intercalares

Documentadas

☐ S ☒ N

Periodicidade

☐ TRIMESTRAL☐ SEMESTRAL

## 3 - Descentralização Contabilística

☐ S ☒ N

Em caso afirmativo descreva

OUTRAS INFORMAÇÕES

## 7 OUTRA INFORMAÇÃO

8.1.7

## 7.1 REGULAMENTOS INTERNOS E OUTROS DOCUMENTOS INFORMATIVOS

	DATA DE APROVAÇÃO		DATA DE ALTERAÇÃO	
	ÓRGÃO EXECUTIVO	ÓRGÃO DELIBERATIVO	ÓRGÃO EXECUTIVO	ÓRGÃO DELIBERATIVO
INVENTÁRIO	31-05-2000	29-06-2000		
NORMAS CONTROLO INTERNO	18-02-2002		17-03-2003	
BALANÇO INICIAL				
NORMAS REGULAMENTARES À EXECUÇÃO DO ORÇAMENTO				
OUTRAS				

## 7.2 ACÇÕES INSPECTIVAS

Entidade	ANOS DE INCIDÊNCIA			
	2017	2016	2015	2014
Inspecção Geral de Finanças				
Inspecção Geral da Administração Local				

**7.3 DOCUMENTOS DE GESTÃO**

	Data de aprovação pelo Órgão Executivo	Data de aprovação pelo Órgão Deliberativo	Observações
Grandes Opções do Plano	20/12/2017	27/12/2017	
Orçamento	20/12/2017	27/12/2017	
Documentos Prestação de Contas	____/ 04 / 2019	____/ 04 / 2019	
Outros			

**8 OUTRAS INFORMAÇÕES RELEVANTES A CONSIDERAR**

Nada mais a assinalar

**9 OUTRA INFORMAÇÃO PREVISTA NA RESOLUÇÃO N.º 4/2001 - 2.ª SECÇÃO DO TRIBUNAL DE CONTAS  
OUTROS INDICADORES DE GESTÃO**

Fundo de Equilíbrio Financeiro	Corrente	4 103 724,00
	Capital	455 969,00
Fundo Social Municipal	Corrente	205 985,00
Participação no IRS	Corrente	0,00
Despesas de Investimento do ano anterior	2017	847 334,74

**Notas 8.2 – Notas ao Balanço e à Demonstração de Resultados****Nota 8.2.1**

Indicação e justificação das disposições do POCAL que, em casos excecionais devidamente fundamentados e sem prejuízo do legalmente estabelecido, tenham sido derogadas e dos respetivos efeitos no Balanço e Demonstração de Resultados, tendo em vista a necessidade de estes darem uma imagem verdadeira e apropriada do ativo, do passivo e dos resultados da autarquia.

Sobre o conteúdo desta nota nada há a assinalar.

**Nota 8.2.2**

Contas do Balanço e Demonstração de Resultados, cujos conteúdos não podem ser comparados com o os do exercício anterior.

Sobre o conteúdo desta nota nada há a assinalar.

## Nota 8.2.3

Critérios valorimétricos utilizados relativamente às várias rubricas do Balanço e da Demonstração de Resultados, bem como métodos de cálculo respeitantes aos ajustamentos de valor, designadamente amortizações e provisões.

- Ativo Imobilizado

- a) As Imobilizações corpóreas estão valorizadas pelos valores de aquisição/produção, líquido das reintegrações acumuladas, e sujeita a amortizações calculadas pelo método das quotas constantes, obedecendo às disposições do POCAL e do CIBE, aprovado pela Portaria n.º 671/2000, de 17 de abril (II série do D.R.);
- b) Nas situações em que tal não foi possível, ou por falta de documentos, ou porque o momento de aquisição/produção ocorreu já há muitos anos, optou-se pela avaliação direta, por uma comissão constituída por técnicos, adequada à natureza dos bens;
- c) Nas situações em que a aplicação de qualquer dos métodos anteriores não se mostrou praticável, designadamente quanto a bens de domínio público de há longo tempo, foi-lhes atribuído o valor zero, até que os mesmos sejam objeto de uma grande reparação, assumindo então o valor desta;
- d) Aplica-se o valor de avaliação sempre que se considerem desajustados e baseados em critérios técnicos adequados que a fundamentem;
- e) Não são capitalizados juros decorrentes de empréstimos específicos do ativo imobilizado;
- f) A criação de bens do domínio público derivados de operações urbanísticas só são integrados no património municipal nos bens onde o município intervém como entidade executora da obra;
- g) Os bens em curso são considerados liquidados com informação do auto de receção provisória e /ou definitiva, bem como a criação e valorização dos bens definitivos. Não são capitalizados juros em imobilizado em curso.

- Existências

- a) As existências encontram-se valorizadas ao custo de aquisição, tendo sido adotado o método de custeio das saídas ao custo médio ponderado e o sistema de inventário permanente com contagens físicas anuais.

- As dívidas de e a terceiros

- a) As dívidas de e a terceiros são expressas pela importância constante dos documentos que as titulam, líquidas das respectivas provisões acumuladas, quando aplicável.

- Disponibilidades

- a) As disponibilidades de caixa e de depósitos em instituições financeiras são expressas pelos montantes dos meios de pagamento e os saldos de todas as contas de depósitos, respetivamente;
  - b) Não existe moeda estrangeira, pelo que não é necessária qualquer atualização cambial.

- Subsídios

- a) Os subsídios ao investimento e/ou transferências de capital encontram-se diferidos, sendo especializados em proveitos na mesma cadência das amortizações do bem de imobilizado subjacente, tratando-se de imóveis.

- Acréscimos

- b) O valor de férias, subsídio de férias a pagar no próximo ano encontram-se em acréscimos de custos de 2018 com base em estimativas;
  - c) Foram efetuados acréscimos de custos referentes a consumos de energia, juros, trabalhos especializados e outros gastos. O critério utilizado foi o valor das faturas relativas a 2018 e registados em 2019.

- Provisões

- a) A constituição de provisões para riscos e encargos é efetuada com base em obrigações potenciais. Neste caso estão incluídos os valores respeitantes aos

processos judiciais em curso, com forte probabilidade de serem revertidos negativamente para o Município.

#### Nota 8.2.4

Cotações utilizadas para conversão em moeda portuguesa das operações registadas em contas incluídas no Balanço e Demonstração de Resultados originariamente expressas em moeda estrangeira.

Não aplicável.

#### Nota 8.2.5

Situações em que o resultado do exercício foi afetado:

- Por valorimetrias diferentes das previstas no capítulo 4 «Critérios de Valorimetria»;
- Por amortizações do ativo imobilizado superiores às adequadas;
- Por provisões extraordinárias respeitantes ao ativo.

Os critérios de valorimetria são os definidos no ponto 4 do POCAL, essencialmente no que se refere às imobilizações e dívidas de e a terceiros;

As amortizações foram calculadas pelo método das quotas constantes, obedecendo às disposições do POCAL e do CIBE;

Em 2018 foram reforçadas as provisões para riscos e encargos, relativos a processos judiciais em curso.

#### Nota 8.2.6

Comentário às contas 431 «Despesas de instalação» e 432 «Despesas de investigação e de desenvolvimento».

Em 2015 foram reconhecidas despesas na rubrica 432 relativo ao desenvolvimento do modelo de gestão estratégica organizacional, de processos operacionais e implementação da desmaterialização no sistema de gestão de atendimento.

As depreciações foram calculadas à taxa mínima, de acordo com o artigo 18.º, prevista no Decreto-Regulamentar n.º 25/2009, de 14 de setembro, por não se encontrar prevista no CIBE.

Nota 8.2.7

Movimentos verificados nas rubricas do ativo imobilizado constantes do Balanço e nas respectivas amortizações e provisões. Relativamente às contas do ativo imobilizado e respectivas amortizações e depreciações os movimentos ocorridos no exercício de 2018, encontram-se explicitados no anexo 8.1 deste documento.

Nota 8.2.8

Desagregação das rubricas do ativo imobilizado.

*Ver anexo 8.1*

Nota 8.2.9

Os custos incorridos no exercício respeitantes a empréstimos obtidos para financiar imobilizações, durante a construção, que tenham sido capitalizados nesse período.

Não aplicável.

Nota 8.2.10

Indicação dos diplomas legais nos termos dos quais se baseou a reavaliação dos bens do imobilizado.

Não aplicável.

Nota 8.2.11

Elaboração de um quadro discriminativo das reavaliações.

Não aplicável.

## Nota 8.2.12

Relativamente às imobilizações corpóreas e em curso, deve indicar-se o valor global, para cada uma das contas, de:

*Imobilizações implantadas em propriedade alheia:*

- Posto de Turismo de Armamar, construído em terreno alheio.

*Imobilização em poder de terceiros, incluindo bens do domínio público cedidos por contrato de concessão, em conformidade com o estabelecido no presente diploma:*

- Contrato de concessão, a título oneroso de terreno para instalações de Posto de abastecimento da Petrogal;
- Contrato de concessão a título oneroso de terreno à EDP;
- Contrato de concessão a título oneroso de terreno à Vodafone;
- Contrato de concessão a título oneroso de terreno à MEO;
- Contrato de cedência de infraestruturas de abastecimento a título oneroso às Águas do Norte, S.A. que conforme artigo 4.º, n.º 3, do Decreto-lei 93/2015 de 29 de maio, publicado no DR, I.ª Série, n.º 104, de 29 de maio de 2015, sucedeu em todos os direitos e obrigações da sociedade concessionárias extinta, Águas de Trás os Montes e Alto Douro, S.A.;
- Contrato de cedência de viatura “Renault Clio 1.5: 36-LF-43” à Administração Regional de Saúde do Norte, IP.;
- Contrato de comodato de cedência do Edifício da EBI de Travanca à Freguesia de Armamar;
- Contrato de comodato de cedência dos Edifícios das EBI de S. Cosmado e Lapinha à Freguesia de S. Cosmado;
- Contrato de comodato de cedência do Edifício da EBI de Fontelo à Freguesia de Fontelo;
- Contrato de comodato de cedência do Edifício da EBI de Cimbres à Freguesia de Cimbres;
- Contrato de comodato de cedência do Edifício da EBI de Aldeias à Freguesia de Aldeias;

- Contrato de comodato de cedência do Edifícios das EBI de Vila Seca à Freguesia de Vila Seca;
- Contrato de comodato de cedência do Edifício onde funciona Centro de Dia e Serviço de apoio domiciliário de Arícera à Associação Social Desportiva e Recreativa de Arícera IPSS;
- Cedência de duas salas do Edifício da EBI da Folgosa à Associação Desportiva e Cultural da Folgosa;
- Cedência de máquinas e equipamentos diversos à Associação Social Desportiva e Recreativa de Arícera para funcionamento do Centro de Dia;
- Contrato de Cedência de Edifício ao Ministério da Administração Interna para a utilização das instalações do posto da GNR em Armamar, construídas com a ampliação ao Edifício do Mercado Municipal;
- Contrato de comodato de cedência do Edifício da EBI de Gogim à Associação Cultural e Recreativa Jograis de Gogim;
- Contrato de comodato de cedência de campo de futebol sito na Praia ao Armamar Futsal Clube;
- Contrato de comodato de cedência do Edifício da EBI de Tões à Freguesia de Armamar;
- Contrato de comodato de cedência do Edifícios das EBI de Lumiares à Freguesia de S. Martinho das Chãs.

#### Nota 8.2.13

Indicação dos bens utilizados em regime de locação financeira, com menção dos respetivos valores contabilísticos.

Não aplicável.

#### Nota 8.2.14

Relação dos bens do imobilizado que não foi possível valorizar, com indicação das razões dessa impossibilidade.



Não foi possível contabilizar parte dos bens de domínio público municipal e parte de bens da rede de abastecimento de água, por falta de elementos contabilísticos e pela impossibilidade de proceder à sua avaliação.

#### Nota 8.2.15

Indicações dos bens de domínio público que não são objeto de amortização e indicação das respetivas razões.

De acordo com o estipulado pelo POCAL, os terrenos e as obras de arte não são objeto de amortização.

#### Nota 8.2.16

Designação e sede das entidades participadas, com indicação da parcela detida, bem como dos capitais próprios ou equivalente e do resultado do último exercício em cada uma das entidades, com menção desse exercício:

Unidade: EUR

Denominação da Participada	Sede	Capital Social/ Equivalente	Participação		Resultado do Exercício 2018	Capitais Próprios/ Equivalente
			Valor	%		
Participações societárias						
Armamar Viva, S.A	Praça da República 5110-127 Armamar	50 000,00	24 500,00	49,00	66 169,33	-60 509,37
Águas do Norte, SA	Av. Osnabruck,29 5000-427 Vila Real	104 874 727,00	118 386,00	0,107	7 168 843,71	256 370 601,58
RESINORTE-Valorização e Tratamento de Resíduos Sólidos,SA	Codessoso - Apartado 27 4890 - 166 Codessoso	8 000 000,00	28 428,00	0,355	562 416,00	45 505 989,00

Denominação da Participada	Sede	Capital Social/ Equivalente	Participação		Resultado do Exercício 2018	Capitais Próprios/ Equivalente
			Valor/quota	%		
Participações não societárias						
Associação do Douro Histórico	Rua das Eiras 5060-320 Sabrosa	S/I	1 500,00	8,95	S/I	S/I
Beira Douro-Assoc Desenvolvimento do Vale	Quinta S.to António 5100-184 Lamego	187 152,55	2 500,00	2,50	6 941,25	187 152,55
Associação de Municípios Vale Douro Sul	Rua Marquês de Pombal 5130-150 Lamego	357 865,43	35 786,54	10,00	S/I	S/I
Associação Nacional Municípios Portugueses	Av. Marnoco e Sousa,52 3004-511-Coimbra	2 274 107,78	4 306,70	0,280	76 956,67	2 274 107,78
AIMRD - Associação Iberica dos Municípios Ribeirinhos do Douro	Plaza Mayor n.º1 47140 Laguna do Duero	549 000,23	1 000,00	0,99	70 102,91	1 255 471,98
Fundação Museu do Douro	Rua do Marquês de Pombal, 5050-282 Peso da Régua	1 082 034,20	8 651,00	0,80	25 068,32	2 594 328,37
Associação de Municípios Portugueses do Vinho	Rua 16 de novembro, Totteão do Mercado 2071-909 Cartaxo	N/A	1 000,00	0,0106	84 927,10	88 850,92
Comunidade Intermunicipal do Douro - CIMDOURO	Av. Carvalho Araújo, 7 5000-657 Vila Real	N/A	N/A	5,26	S/I	S/I

Obs.:

N/A - Não Aplicável

S/I - Sem Informação Disponível

## Nota 8.2.17

Relativamente aos elementos incluídos nas contas «Títulos Negociáveis» e «Outras Aplicações de Tesouraria», indicação, quando aplicável, da natureza, entidades, quantidades e valores do Balanço.

Não aplicável.

## Nota 8.2.18

Discriminação da conta «Outras Aplicações Financeiras», com indicação, quando aplicável, da natureza, entidades, quantidades, valores nominais e do Balanço.

Não aplicável.

## Nota 8.2.19

Indicação, por categorias de bens, das diferenças relevantes, entre os custos de elementos do ativo circulante, calculados de acordo com os critérios valorimétricos adaptados, e as quantias correspondentes aos respetivos preços de mercado.

Não aplicável.

#### Nota 8.2.20

Fundamentação das circunstâncias especiais que justificaram a atribuição a elementos do ativo circulante de um valor inferior ao mais baixo entre o custo ou do mercado.

Não aplicável

#### Nota 8.2.21

Indicação e justificação das provisões extraordinárias respeitantes a elementos do ativo circulante relativamente aos quais, face a uma análise comercial razoável, se prevejam descidas estáveis provenientes de flutuações de valor.

Não aplicável.

#### Nota 8.2.22

Valor global das dívidas de cobrança duvidosa incluídas em cada uma das rubricas de terceiros constantes do Balanço, são as constantes do quadro seguinte:

Unidade: EUR

Rúbricas Pocal	Designação	Saldo
21.8.1	Cobranças em atraso	178,34
21.8.2	Cobranças em litígio	5 580,67
<b>Total</b>		<b>5 759,01</b>

#### Nota 8.2.23

Valor global das dívidas de e ao pessoal, constantes do Balanço, são as seguintes:

Não aplicável.

#### Nota 8.2.24

Quantidade e valor nominal das Obrigações e Outros Títulos emitidos pela Autarquia Local.

Não aplicável.

#### Nota 8.2.25

Discriminação das dívidas incluídas na conta “Estado e Outros Entes Públicos” em situação de mora.

Não aplicável.

#### Nota 8.2.26

A descrição desagregada das responsabilidades, por garantias e cauções prestadas e recibos para cobrança, constam do quadro seguinte:

Unidade: EUR

Código e Designação das Contas	Saldo Gerência anterior		Movimento Anual		Saldo para a Gerência seguinte	
	Devedor	Credor	Devedor	Credor	Devedor	Credor
Garantias e Cauções						
Fornecedores						
2612 Fornecedores de Imobilizado		166 578,85	17 061,01			149 517,84
Clientes e Utentes						
2171 Fornecimento de água		14 054,24				14 054,24
2172 Execução de Obras		797,91				797,91
2174 Licenciamentos Sanitários		522,24				522,24
2175 Outros Serviços		750,00	250,00	1 955,00		2 455,00
Recibos para Cobrança	7 460,17		13 159,91	20 620,08		
Contrapartida - Garantias e Cauções	182 703,24		1 955,00	17 311,01	167 347,23	
Contrapartida - Recibos para Cobrança		7 460,17	20 620,08	13 159,91		
<b>TOTAL</b>	<b>190 163,41</b>	<b>190 163,41</b>	<b>53 046,00</b>	<b>53 046,00</b>	<b>167 347,23</b>	<b>167 347,23</b>

## Nota 8.2.27

Desdobramento das contas de provisões acumuladas.

Unidade: EUR

Código das contas	Designação	Saldo Inicial	Aumento	Redução	Saldo Final
19	Provisões para aplicações de tesouraria				
291	Provisões para cobranças duvidosas	7 281,83		1 701,16	5 580,67
292	Provisões para riscos e encargos	17 532,00	10 992,65		28 524,65
39	Provisões para depreciações de existências				
49	Provisões para investimentos financeiros				

## Nota 8.2.28

Explicitação e justificação dos movimentos ocorridos no exercício de cada umas das contas da classe 5 “*Fundo Patrimonial*” constante do Balanço, conforme quadro da página seguinte.

Unidade: EUR

Rúbrica Pocal	Designação	Saldo Inicial	Aumentos	Diminuições	Saldo Final
	<b>Fundos Próprios</b>				
51	Património	18 477 644,63			18 477 644,63
55	Ajustamentos de Partes de capital em empresas				
56	Reservas de Reavaliação	1 15 676,00			1 15 676,00
	Reservas				
571	Reservas Legais	343 211,54			343 211,54
572	Reservas Estatutárias				
573	Reservas Contratuais				
574	Reservas Livres				
575	Subsídios	33 006,49			33 006,49
576	Doações	4 750,00			4 750,00
577	Reservas decorrentes da transferência de activos				
	Resultados Transitados				
591	Resultados Transitados município	2 604 159,28		93 296,62	2 510 862,66
599	Resultados Transitados internalização	-1,84			-1,84
	Resultado do Exercício				
881	Resultado líquido do exercício município	-93 296,62	93 296,62	53 970,54	-53 970,54
	<b>TOTAL</b>	<b>21 485 149,48</b>	<b>93 296,62</b>	<b>147 267,16</b>	<b>21 431 178,94</b>

## Nota 8.2.29

Demonstração do custo das mercadorias vendidas e matérias consumidas, de acordo com o quadro seguinte:

Unidade: EUR

Movimentos	Mercadorias	Matérias Primas Subsidiárias e de consumo	TOTAL
Existências Iniciais	216,70	17 606,22	17 822,92
Compras	239 910,18	59 577,85	299 488,03
Regularizações de Existências	164,50	11 759,73	11 924,23
Existências Finais	381,20	51 423,69	51 804,89
<b>CMVMC</b>	<b>239 910,18</b>	<b>37 520,11</b>	<b>277 430,29</b>

## Nota 8.2.30

Demonstração da variação da produção.

Não aplicável

## Nota 8.2.31

Demonstração dos Resultados Financeiros, como se segue:

Unidade: EUR

Código das Contas	Custos e Perdas	Exercícios		Código das Contas	Proveitos e Ganhos	Exercícios	
		2018	2017			2018	2017
681	Juros Suportados	55 795,43	72 576,72	781	Juros obtidos	0,03	
682	Perdas em entidades participadas			782	Ganhos em entidades participadas		
683	Amortizações de investimentos em imóveis	15 304,65	15 304,65	783	Rendimentos de imóveis		
684	Provisões para aplicações financeiras			784	Rendimentos de participação de capital	1864,19	2 964,31
685	Diferenças de câmbio desfavoráveis			785	Diferenças de câmbio favoráveis		
687	Perdas na alienação de aplicações tesouraria			786	Descontos de pronto pagam. Obtidos		
688	Outros custos e perdas financeiros	39 421,18	52 885,97	787	Ganhos na alienação de aplicações de tesouraria		
				788	Outros proveitos e ganhos financeiros		
	Resultados Financeiros	<b>-108 657,04</b>	<b>-137 803,03</b>				
	Total .....	<b>1 864,22</b>	<b>2 964,31</b>		Total .....	<b>1 864,22</b>	<b>2 964,31</b>

## Nota 8.2.32

Demonstração dos Resultados Extraordinários, como se segue:

Unidade: EUR

Código das Contas	Custos e Perdas	Exercícios		Código das Contas	Proveitos e Ganhos	Exercícios	
		2018	2017			2018	2017
691	Transferências de Capital concedidas	151290,01	128 035,27	791	Restituições de impostos		
692	Dívidas Incobráveis		528,49	792	Recuperação de dívidas		
693	Perdas em existências	15 672,02	51687,87	793	Ganhos em existências	27 766,25	107,59
694	Perdas em imobilizações		82 436,22	794	Ganhos em imobilizações		
695	Multas e penalidades	534,99	1532,50	795	Benefícios de penalidades contratuais	7 545,05	4 531,96
696	Aumentos de amortizações e provisões			796	Reduções de amortizações e provisões	1701,16	134 862,85
697	Correções relativas a exerc. anteriores	161936,46	28 482,29	797	Correções relativas a exerc. anteriores	46,84	0,45
698	Outros custos e perdas extraordinários	1000,00		798	Outros proveitos de ganhos extraordinários		
699	Donativos concedidos			799	Outros Proveitos e ganhos extraordinários	1221,02	7 075,29
	Resultados Extraordinários	<b>-292 153,16</b>	<b>-146 124,50</b>				
	Total .....	38 280,32	146 578,14		Total .....	38 280,32	146 578,14

Como se pode constatar, houve um acréscimo dos resultados extraordinários, quando comparado com o período homólogo, dado que, o IMI arrecadado em 2018, ficou aquém do previsto. Ou seja, o IMI calculado e efetivamente recebido divergiu negativamente, uma vez que, a previsão foi acima do valor recebido.

## Nota 8.2.33

Outras informações relevantes face à posição financeira e aos resultados da Entidade:

Acréscimos de Custos: referem-se aos custos no exercício relativos a juros de empréstimos bancários e outros contratos, de eletricidade, de comunicações, encargos com direito a férias e subsídio de férias adquiridas a 1 de janeiro de 2018 e encargos sobre remunerações a pagar no ano seguinte.

O quadro que se segue apresenta os valores reconhecidos nos anos 2017 e 2018:

Unidade: EUR

Rúbricas Pocal	Designação	Exercícios	
		2018	2017
	Acréscimos de custos		
2731	Seguros a liquidar		
2732	Remunerações a liquidar	450 973,64	424 464,38
2733	Juros a liquidar	2 437,03	3 185,58
2734	Comissões bancárias a liquidar	1 203,85	654,88
2739	Outros acréscimos de custos	114 108,71	173 558,47
	<b>TOTAL</b>	<b>568 723,23</b>	<b>601 863,31</b>

O aumento registado nos acréscimos de custos justifica-se essencialmente com o aumento nas rubricas de custos com o pessoal, em virtude do descongelamento de salários pela via das progressões.

Custos Diferidos: São referentes a custos de seguros e outros trabalhos especializados pagos em 2018 e a reconhecer em 2019, conforme quadro seguinte:

Unidade: EUR

Rúbricas Pocal	Designação	Exercícios	
		2018	2017
	Custos diferidos		
2721	Seguros	29 611,60	26 651,06
2729	Outros custos diferidos		36,36
<b>TOTAL</b>		<b>29 611,60</b>	<b>26 687,42</b>

Acréscimos de Proveitos: referem-se aos proveitos a reconhecer no próprio exercício, ainda que não tenham documentação vinculativa, cuja receita só venha a obter-se em exercício(s) posterior(es), nomeadamente rendas de infraestruturas cedidas, impostos municipais (IMI), fornecimento de água e alugueres de contadores, subsídios destinados a financiar despesas correntes e rendas a receber.

Unidade: EUR

Rúbricas Pocal	Designação	Exercícios	
		2018	2017
	Acréscimos de proveitos		
2711	Juros a receber		
2712	Imposto Municipais	310 000,00	484 184,93
2713	Abastecim água, saneamento e resíduos	53 591,71	55 424,04
2714	Subsídios correntes	16 568,93	3 823,32
2715	Rendas a receber		105 648,31
2719	Outros acréscimos de proveitos	126 647,24	875,21
<b>TOTAL</b>		<b>506 807,88</b>	<b>649 955,81</b>

Proveitos Diferidos: referem-se aos proveitos que devam ser reconhecidos nos exercícios seguintes. Nesta rubrica encontram-se reconhecidos os subsídios destinados a financiar investimentos e cujos bens ativos ainda não se encontram concluídos ou totalmente depreciados/ amortizados, ao direito de superfície recebido e relativo a anos futuros, a renda de concessão de ocupação de terreno de posto de abastecimento reconhecida em 2018, mas



referente ao período de 2019 a 2023 e antecipação de rendas, outras recebidas, conforme quadro que se apresenta:

Unidade: EUR

Rúbricas Pocal	Designação	Exercícios	
		2018	2017
	Proveitos diferidos		
2741	Renda a reconhecer	138 937,65	108 629,04
2744	Subsídios correntes/ exploração	4 799,06	958,57
2745	Subsídios ao investimento	6 743 717,50	7 051 863,45
2749	Outros proveitos diferidos	698 594,51	737 300,00
<b>TOTAL</b>		<b>7 586 048,72</b>	<b>7 898 751,06</b>

## Notas 8.3 – Notas sobre o Processo Orçamental e respetiva Execução

### Nota 8.3.1 - Modificações ao Orçamento

#### Nota 8.3.1.1 – Modificações ao Orçamento da Receita

Ver anexo 8.2

#### Nota 8.3.1.2 – Modificações ao Orçamento da Despesa

Ver anexo 8.3

### Nota 8.3.2 – Modificações ao Plano Plurianual de Investimentos

Ver anexo 8.4

### Nota 8.3.3 – Contratação Administrativa

Ver anexo 8.5

### Nota 8.3.4 – Transferências e Subsídios

#### Nota 8.3.4.1 – Transferências Correntes – Despesa

Ver anexo 8.8

Nota 8.3.4.2 – Transferências de Capital – Despesa

Ver anexo 8.9

Nota 8.3.4.3 - Subsídios Concedidos

Ver anexo 8.10

Nota 8.3.4.4 – Transferências Correntes – Receita

Ver anexo 8.11

Nota 8.3.4.5 – Transferências Capital – Receita

Ver anexo 8.12

Nota 8.3.4.6 – Subsídios Obtidos

Não aplicável

Nota 8.3.5 – Aplicação em ativos de rendimento fixo e variável

Nota 8.3.5.1 – Aplicação em ativos de rendimento fixo

Não aplicável

## Nota 8.3.5.1 – Aplicação em ativos de rendimento variável

Unidade: EUR

Descrição do Activo	Entidade	Partic.	Valor em 1 de Janeiro		Valor em 31 de Dezembro		Juros vencidos e recebidos	Juros vencidos e N/recebidos
		%	Valor Nominal	Valor de Mercado	Valor Nominal	Valor de Mercado		
Participação Societária	Armamar Viva, S.A.	49,00	24 500,00		24 500,00			
Participação Societária	Águas do Norte, S.A.	0,107	118 386,00		118 386,00			
Participação Societária	Resinorte, S.A.	0,355	28 428,00		28 428,00			

(\*) Decreto-Lei n.º 93/2015 de 29 de maio, publicado no DR I.ª Série, n.º 104, de 29 de maio de 2015 constitui a sociedade Águas do Norte, S.A. Sociedade de capitais exclusivamente públicos, transferindo-se para esta sociedade o anterior património global da sociedade Águas de Trás-os-Montes e Alto Douro, S.A.

## Nota 8.3.6 – Endividamento

## Nota 8.3.6.1 – Empréstimos

Ver anexo 8.6

## Nota 8.3.6.2 – Outras Dívidas a Terceiros

Ver anexo 8.7

## 8.1 ATIVO BRUTO E AMORTIZAÇÕES DETALHADO

ENTIDADE

## A C T I V O   B R U T O

Data : 2019/04/04

MA

Ano Contabilístico : 2018

Período: Janeiro

a Dezembro

Pagina : 1

Rubricas		Saldo Inicial	Reavaliação/ ajustamento	Aumentos	Alienações	Transferências e abates	Saldo Final
41	INVESTIMENTOS FINANCEIROS	1.859.665,04			7.742,00	131.205,58	1.720.717,46
41.1	Partes de capital	174.656,00			3.342,00		171.314,00
41.1.1	Associações de municípios	3.342,00			3.342,00		
41.1.1.1	Associação Nacional de Municípios Portugueses	3.342,00			3.342,00		
41.1.2	Empresas municipais e intermunicipais	28.428,00					28.428,00
41.1.2.01	RESIDOURO, S.A.						
41.1.2.02	RESINORTE-Valoriz e Tratam Resíduos Solidos,SA	28.428,00					28.428,00
41.1.2.03	ARMAMAR INVESTE MAIS, EEM						
41.1.3	Empresas privadas ou cooperativas	142.886,00					142.886,00
41.1.3.02	Armamar VIVA S.A.	24.500,00					24.500,00
41.1.3.1	Águas do Norte, S.A.	118.386,00					118.386,00
41.2	Obrigações e títulos de participação	367.374,58				131.205,58	236.169,00
41.2.1	Empresas municipais e intermunicipais						
41.2.1.01	Armamar Investe Mais, SA						
41.2.2	Unidades de Participação	367.374,58				131.205,58	236.169,00
41.2.2.01	Fundo de Apoio Municipal (FAM)	367.374,58				131.205,58	236.169,00
41.4	Investimentos em imóveis	1.317.634,46			4.400,00		1.313.234,46
41.4.1	Terrenos e recursos naturais	392.542,56			4.400,00		388.142,56
41.4.1.01	Terrenos p/ loteamento	86.429,20					86.429,20
41.4.1.02	Terrenos da Zona Industrial-Reiga/Travanca	74.513,91			4.400,00		70.113,91
41.4.1.03	Terrenos - Loteamento Sta.Bárbara	221.623,45					221.623,45
41.4.1.09	Outros Terrenos	9.976,00					9.976,00
41.4.2	Edifícios e outras construções	925.091,90					925.091,90
41.4.2.1	Edifícios	925.091,90					925.091,90
41.4.2.2	Outras construções						
41.5	Outras aplicações financeiras						
41.5.1	Depósitos em instituições financeiras						
41.5.2	Títulos de dívida pública						
41.5.3	Outros títulos						
42	IMOBILIZAÇÕES CORPÓREAS	18.677.734,78		167.876,08			18.845.610,86
42.1	Terrenos e recursos naturais	2.524.652,72		1.000,00			2.525.652,72
42.2	Edifícios e outras construções	12.643.054,29					12.643.054,29
42.2.1	Edifícios	9.226.917,08					9.226.917,08
42.2.1.01	Habitação	13.185,47					13.185,47
42.2.1.02	Instalações de Serviços	1.545.344,40					1.545.344,40
42.2.1.03	Instalações desportivas e recreativas	3.111.431,96					3.111.431,96
42.2.1.04	Mercados e instalações de fiscalização sanitária	1.191.533,41					1.191.533,41
42.2.1.05	Creches	580.621,25					580.621,25
42.2.1.06	Escolas	2.553.284,03					2.553.284,03
42.2.1.07	Lares de terceira idade	74.710,56					74.710,56
42.2.1.08	Outros	156.806,00					156.806,00
42.2.2	Outras construções	3.416.137,21					3.416.137,21
42.2.2.01	Viadutos, arruamentos e obras complementares	231.430,98					231.430,98
42.2.2.02	Esgotos						
42.2.2.03	Iluminação pública	13.940,15					13.940,15
42.2.2.04	Parques e jardins	21.923,16					21.923,16
42.2.2.05	Instalações desportivas e recreativas	1.944.491,93					1.944.491,93
42.2.2.06	Captação, tratamento e distribuição de água	616.052,17					616.052,17
42.2.2.07	Viação rural						
42.2.2.08	Sinalização e trânsito						
A transportar .....		16.439.073,23		1.000,00	7.742,00	131.205,58	16.301.125,65
Total .....		16.439.073,23		1.000,00	7.742,00	131.205,58	16.301.125,65

Rubricas		Saldo Inicial	Reavaliação/ ajustamento	Aumentos	Alienações	Transferências e abates	Saldo Final
Transporte .....		16.439.073,23		1.000,00	7.742,00	131.205,58	16.301.125,65
42.2.2.09	Infra-estruturas para distr. de energia electrica						
42.2.2.10	Infra-estruturas p/ tratamento de resíduos sólidos						
42.2.2.11	Cemitérios						
42.2.2.12	Outras	588.298,82					588.298,82
42.3	Equipamento básico	1.783.098,18		122.876,65			1.905.974,83
42.3.1	Máquinas e equipamentos	735.766,05		7.516,60			743.282,65
42.3.2	Equipamento de transporte escolar	376.686,21		3.637,21			380.323,42
42.3.3	Equipamento para fornecimento de água/saneamento	47.481,04					47.481,04
42.3.4	Mobiliário	128.038,88					128.038,88
42.3.5	Equipamento Informático	141.476,62		42.435,00			183.911,62
42.3.6	Equipamentos de iluminação pública	42.794,52					42.794,52
42.3.9	Equipamento básico diverso	310.854,86		69.287,84			380.142,70
42.4	Equipamento de transporte	590.512,08		14.524,40			605.036,48
42.4.1	Eq.Transporte - Veículos Ligeiros	372.371,57		2.825,49			375.197,06
42.4.1.01	Eq.Transp-Veic.Ligeiros de mercadorias	107.591,96					107.591,96
42.4.1.02	Eq.Transp-Veic.Ligeiros de passageiros	219.779,61		2.825,49			222.605,10
42.4.1.03	Eq.Transp-Veic.Lig passageiros - R.Leasing Financ.	45.000,00					45.000,00
42.4.2	Eq.Transporte - Veículos Pesados	218.090,63		11.698,91			229.789,54
42.4.2.01	Eq.Transporte - Veículos Pesados de mercadorias	105.029,64		11.698,91			116.728,55
42.4.2.02	Eq. de transporte - Veiculos Pesados de Passageiro	113.060,99					113.060,99
42.4.3	Eq.Transporte - Motociclos	49,88					49,88
42.5	Ferramentas e utensílios	96.544,40		6.071,58			102.615,98
42.6	Equipamento administrativo	755.591,20		23.403,45			778.994,65
42.6.1	Eq.Administrativo - Mobiliário	250.131,86					250.131,86
42.6.2	Eq.Administrativo - Material de Escritório	5.199,96					5.199,96
42.6.3	Eq.Administrativo -Equipamento Informático	457.803,15		23.003,46			480.806,61
42.6.9	Eq.Administrativo - Outro Equipamento	42.456,23		399,99			42.856,22
42.7	Taras e vasilhame						
42.8	Equipamento Informático						
42.9	Outras imobilizações corpóreas	284.281,91					284.281,91
43	IMOBILIZAÇÕES INCORPÓREAS	306.339,94					306.339,94
43.1	Despesas de instalação						
43.2	Despesas de investigação e de desenvolvimento	156.628,19					156.628,19
43.3	Propriedade industrial e outros direitos	11.707,50					11.707,50
43.9	Outras	138.004,25					138.004,25
44	IMOBILIZAÇÕES EM CURSO	871.929,91		535.284,59		384.275,65	1.022.938,85
44.1	Imobilizações em curso de investimentos financeiro						
44.1.1	Partes de capital						
44.1.2	Obrigações e titulos de participação						
44.1.4	Investimentos em imóveis						
44.1.5	Outras aplicações financeiras						
44.2	Imobil. em curso de imobilizações corpóreas	11.937,15		4.428,00			16.365,15
44.2.1	Terrenos e recursos naturais						
44.2.2	Edifícios e outras construções	11.937,15		4.428,00			16.365,15
44.2.2.1	Edifícios	1.107,00		4.428,00			5.535,00
44.2.2.1.01	Habitação			4.428,00			4.428,00
44.2.2.1.02	Instalações de serviços						
44.2.2.1.03	Instalações desportivas e recreativas						
44.2.2.1.04	Mercados e instalações de fiscal.sanitária						
44.2.2.1.05	Creches						
44.2.2.1.06	Escolas						
44.2.2.1.07	Lares de terceira idade						
44.2.2.1.08	Outros edifícios	1.107,00					1.107,00
44.2.2.2	Outras construções	10.830,15					10.830,15
44.2.2.2.01	Viadutos,arruamentos e obras complementares						
A transportar .....		20.844.846,76		172.304,08	7.742,00	131.205,58	20.878.203,26
Total .....		20.844.846,76		172.304,08	7.742,00	131.205,58	20.878.203,26

Rubricas		Saldo Inicial	Reavaliação/ ajustamento	Aumentos	Alienações	Transferências e abates	Saldo Final					
Transporte .....		20.844.846,76		172.304,08	7.742,00	131.205,58	20.878.203,26					
44.2.2.2.02	Esgotos	10.830,15					10.830,15					
44.2.2.2.03	Iluminação pública											
44.2.2.2.04	Parques e jardins											
44.2.2.2.05	Instalações desportivas e recreativas											
44.2.2.2.06	Captação, tratamento e distribuição de água											
44.2.2.2.07	Viação rural											
44.2.2.2.08	Sinalização e trânsito											
44.2.2.2.09	Infraestruturas p/distrib. de energia eléctrica											
44.2.2.2.10	Infraestruturas p/tratam.de resíduos sólidos											
44.2.2.2.11	Cemitérios											
44.2.2.2.12	Outras											
44.2.3	Equipamento básico							859.992,76		530.856,59		384.275,65
44.2.4	Equipamento de transporte											
44.2.5	Ferramentas e utensílios											
44.2.6	Equipamento administrativo											
44.2.7	Taras e vasilhame											
44.2.9	Outras imobilizações corpóreas											
44.3	Imobilizações em curso de imobilizações incorpores											
44.3.1	Despesas de instalação											
44.3.2	Despesas de investigação e de desenvolvimentos											
44.3.3	Propriedade insdustrial e outros direitos											
44.3.4	Aquisição de serviços											
44.3.9	Outras imobilizações incorpóreas											
44.5	Imobilizações em curso de bens de dominio publico	859.992,76		530.856,59		384.275,65	1.006.573,70					
44.5.1	Terrenos e recursos naturais											
44.5.2	Edifícios											
44.5.3	Outras construções e infra-estruturas											
44.5.3.1	Instalações e infra-estruturas											
44.5.3.1.01	Viadutos,arruamentos e obras complementares											
44.5.3.1.02	Esgotos											
44.5.3.1.03	Iluminação pública											
44.5.3.1.04	Parques e jardins											
44.5.3.1.05	Instalações desportivas e recreativas											
44.5.3.1.06	Captação, tratamento e distribuição de água											
44.5.3.1.07	Viação rural											
44.5.3.1.08	Sinalização e trânsito	43.879,03		129.659,71		121.081,15	244.330,32					
44.5.3.1.09	Infraestruturas p/distribuição energia eléctrica											
44.5.3.1.10	Infraestruturas p/trat.residuos sólidos											
44.5.3.1.11	Cemitérios											
44.5.3.1.12	Outras Instalações e Infra-estruturas											
44.5.4	Bens do património histórico, artístico e cultural											
44.5.5	Outros bens de domínio público											
44.6	Adiantamentos por conta de bens de dominio publico											
44.7	Adiantamentos por conta de investimentos financeir											
44.8	Adiantamentos por conta de imobilizações córporeas											
44.9	Adiantamentos por conta imobilizações incopóreas											
45	BENS DE DOMÍNIO PÚBLICO							33.746.915,90		254.934,28		
45.1	Terrenos e recursos naturais	3.950.244,21										
45.2	Edifícios	29.208.026,13										
45.3	Outras construções e infraestruturas											
45.3.01	Viadutos,arruamentos e obras complementares											
45.3.02	Esgotos											
45.3.03	Iluminação pública											
45.3.04	Parques e Jardins											
45.3.05	Instalações Desportivas e Recreativas							435.753,68				
A transportar .....		49.830.459,31		958.094,95	7.742,00	515.481,23	50.265.331,03					
Total .....		49.830.459,31		958.094,95	7.742,00	515.481,23	50.265.331,03					

Rubricas		Saldo Inicial	Reavaliação/ ajustamento	Aumentos	Alienações	Transferências e abates	Saldo Final
Transporte .....		49.830.459,31		958.094,95	7.742,00	515.481,23	50.265.331,03
45.3.06	Captação, Tratamento e Distribuição Água	240.966,51					240.966,51
45.3.07	Viação Rural	3.269.157,89					3.269.157,89
45.3.08	Sinalização e Trânsito	2.121,15					2.121,15
45.3.09	Infraestrut.p/distribuição de energia eléctrica	103.606,59					103.606,59
45.3.10	Infraestrut.p/tratamento de resíduos sólidos	9.975,30					9.975,30
45.3.11	Cemitérios	4.337,85					4.337,85
45.3.12	Outras Construções	1.413.315,41					1.413.315,41
45.5	Bens do património histórico, artist. e cultural	3.492,00					3.492,00
45.5.01	Património Histórico	3.492,00					3.492,00
45.5.02	Património Artístico e Cultural						
45.9	Outros bens de domínio público	585.153,56					585.153,56
Total .....		55.462.585,57		958.094,95	7.742,00	515.481,23	55.897.457,29



ENTIDADE

MA

## AMORTIZAÇÕES E PROVISÕES

Ano Contabilístico : 2018 Período: Janeiro

a Dezembro

Data : 2019/04/04

Pagina : 1

Rubricas		Saldo Inicial	Reforço	Regularizações	Saldo Final
48	AMORTIZAÇÕES ACUMULADAS	20.696.918,57	1.895.049,25	12,30	22.591.955,52
48.1	De investimentos em imóveis	110.757,95	15.304,65		126.062,60
48.1.1	Terrenos e recursos naturais				
48.1.2	Edifícios e outras construções	110.757,95	15.304,65		126.062,60
48.1.2.1	Edifícios	110.757,95	15.304,65		126.062,60
48.1.2.2	Outras construções				
48.2	De imobilizações corporeas	5.935.033,08	517.717,24	12,30	6.452.738,02
48.2.1	Terrenos e recursos naturais				
48.2.2	Edifícios e outras construções	2.974.447,33	337.256,58		3.311.703,91
48.2.2.1	Edifícios	1.610.008,95	228.602,94		1.838.611,89
48.2.2.2	Outras construções	1.364.438,38	108.653,64		1.473.092,02
48.2.3	Equipamento básico	1.422.242,24	105.227,02	12,30	1.527.456,96
48.2.4	Equipamento de transporte	530.674,92	29.464,56		560.139,48
48.2.5	Ferramentas e utensílios	91.128,89	4.263,77		95.392,66
48.2.6	Equipamento administrativo	691.385,10	38.610,90		729.996,00
48.2.7	Taras e vasilhame				
48.2.8	Equipamento Informatico				
48.2.9	Outras imobilizações corporeas	225.154,60	2.894,41		228.049,01
48.3	De imobilizações incorporeas	186.018,28	42.534,42		228.552,70
48.3.1	Despesas de instalação				
48.3.2	Despesas de investigação e de desenvolvimento	78.314,10	26.104,70		104.418,80
48.3.3	Propriedade industrial e outros direitos	11.707,50			11.707,50
48.3.9	Outras	95.996,68	16.429,72		112.426,40
48.5	De bens de domínio publico	14.465.109,26	1.319.492,94		15.784.602,20
48.5.1	Terrenos e recursos naturais	3.011,69			3.011,69
48.5.2	Edifícios				
48.5.3	Outras construções e infraestruturas	14.151.693,80	1.288.965,19		15.440.658,99
48.5.3.01	Viadutos, arruamentos e obra complementares	11.895.803,67	975.492,18		12.871.295,85
48.5.3.02	Esgotos	65.417,12	17.227,62		82.644,74
48.5.3.03	Iluminação pública	165.537,26	33.315,08		198.852,34
48.5.3.04	Parques e jardins	12.159,96	3.039,99		15.199,95
48.5.3.05	Instalações desportivas e recreativas	82.091,64	20.522,92		102.614,56
48.5.3.06	Captação, tratamento e distribuição de água	65.613,05	11.698,89		77.311,94
48.5.3.07	Viação Rural	1.171.298,73	163.071,47		1.334.370,20
48.5.3.08	Sinalização e trânsito	1.322,54	49,91		1.372,45
48.5.3.09	Infra-estruturas para dist. de energia electrica	5.143,59	490,94		5.634,53
48.5.3.10	Infra-estruturas p/ tratamento de residuos sólidos	1.995,06	498,77		2.493,83
48.5.3.11	Cemitérios	2.602,69	216,90		2.819,59
48.5.3.12	Outras	682.708,49	63.340,52		746.049,01
48.5.5	Bens de património historico, artístico e cultural				
48.5.9	Outros bens de domínio publico	310.403,77	30.527,75		340.931,52
49	PROVISÕES PARA INVESTIMENTOS FINANCEIROS				
49.1	Partes de capital				
49.2	Obrigações e títulos de participação				
49.3	.....				
49.5	Outras aplicações financeiras				
A transportar .....					
Total .....		20.696.918,57	1.895.049,25	12,30	22.591.955,52

## 8.2 MODIFICAÇÕES AO ORÇAMENTO DA RECEITA

ENTIDADE		MODIFICAÇÕES AO ORÇAMENTO DA RECEITA				Pagina: 1
MUNICÍPIO DE ARMAMAR		TOTAL DE ALTERAÇÕES : TOTAL DE REVISÕES : 2	DO ANO CONTABILISTICO DE: 2018		Período: 2018/01/02 a 2018/12/31	
CLASSIFICAÇÃO ECONÓMICA		DOTAÇÕES DA RECEITA				OBSERVAÇÕES
		PREVISÕES INICIAIS	MODIFICAÇÕES ORÇAMENTAIS		PREVISÕES CORRIGIDAS	
CÓDIGO	DESCRIÇÃO		INSCRIÇÕES / REFORÇOS	DIMINUIÇÕES / ANULAÇÕES		
01	IMPOSTOS DIRECTOS	702.010,00	142.000,00		844.010,00	
0102	OUTROS	702.010,00	142.000,00		844.010,00	
010202	Imposto Municipal Sobre Imóveis (I.M.I.)	460.500,00			460.500,00	
010203	Imposto Único de Circulação (I.U.C)	118.500,00			118.500,00	
010204	Imposto Municipal s/Transmissões Onerosas de Imóveis.(I.M.T)	25.000,00	142.000,00		167.000,00	
010205	Derrama	98.000,00			98.000,00	
010207	Imposto Abolidos	10,00			10,00	
01020701	Contribuição Autárquica	10,00			10,00	
02	IMPOSTOS INDIRECTOS	23.520,00			23.520,00	
0202	OUTROS	23.520,00			23.520,00	
020206	IMPOSTOS INDIRECTOS ESPECÍFICOS DAS AUTARQUIAS LOCAIS	23.520,00			23.520,00	
02020601	Mercados e Feiras	8.700,00			8.700,00	
02020602	Loteamento e Obras	10.800,00			10.800,00	
02020603	Ocupação de Via Pública	1.100,00			1.100,00	
02020605	Publicidade	500,00			500,00	
02020606	Saneamento	20,00			20,00	
02020607	Utilização da Rede Viária Municipal	50,00			50,00	
02020699	Outros	2.350,00			2.350,00	
0202069901	Taxa Municipal de Direitos de Passagem (TMDP)	500,00			500,00	
0202069902	Taxa de Depósito da Ficha Técnica da Habitação (TDFTH)	50,00			50,00	
0202069999	Outras	1.800,00			1.800,00	
04	TAXAS, MULTAS E OUTRAS PENALIDADES	194.800,00			194.800,00	
0401	TAXAS	172.600,00			172.600,00	
040123	TAXAS ESPECÍFICAS DAS AUTARQUIAS LOCAIS	172.600,00			172.600,00	
04012301	Mercados e Feiras	1.600,00			1.600,00	
04012302	Loteamento e Obras	40.600,00			40.600,00	
04012303	Ocupação de Via Pública	2.750,00			2.750,00	
04012305	Caça, uso e porte de arma	52.500,00			52.500,00	
04012306	Saneamento	62.350,00			62.350,00	
04012399	OUTRAS TAXAS	12.800,00			12.800,00	
0401239901	Taxa de Depósito da Ficha Técnica da Habitação (TDFTH)	150,00			150,00	
0401239902	Taxa pela emissão do certificado de registo	150,00			150,00	
0401239999	Outras	12.500,00			12.500,00	
0402	MULTAS E OUTRAS PENALIDADES:	22.200,00			22.200,00	
040201	Juros de mora	18.500,00			18.500,00	
040202	Juros compensatórios	1.750,00			1.750,00	
040204	Coimas e Penalidades por contra-ordenações	150,00			150,00	
040299	Multas e penalidades diversas	1.800,00			1.800,00	
05	RENDIMENTOS DE PROPRIEDADE	284.240,00			284.240,00	
0502	JUROS - SOCIEDADES FINANCEIRAS	10,00			10,00	
050201	Bancos e Outras Instituições Financeiras	10,00			10,00	
0507	DIVIDENDOS E PARTICIPAÇÕES NOS LUCROS DE SOCIEDADES E QUASE-SOCIEDADES NÃO FINANCEIRAS	8.030,00			8.030,00	
050701	Empresas públicas	10,00			10,00	
050702	Empresas Públicas municipais e intermunicipais	10,00			10,00	
050703	Empresa privadas	10,00			10,00	
050799	Outras	8.000,00			8.000,00	
0510	RENDAS	276.200,00			276.200,00	
051001	Terrenos	276.000,00			276.000,00	
051003	Habitações	50,00			50,00	
051004	Edifícios	50,00			50,00	
051005	Bens do Domínio Público	50,00			50,00	
051099	Outros	50,00			50,00	
06	TRANSFERÊNCIAS CORRENTES	5.315.724,00	63.955,00		5.379.679,00	
0603	ADMINISTRAÇÃO CENTRAL	5.303.074,00	63.955,00		5.367.029,00	
060301	ESTADO	5.016.609,00			5.016.609,00	
06030101	Fundo de Equilíbrio Financeiro (FEF)	4.103.724,00			4.103.724,00	
06030102	Fudo Social Municipal	205.985,00			205.985,00	
06030199	Outras	706.900,00			706.900,00	

ENTIDADE		MODIFICAÇÕES AO ORÇAMENTO DA RECEITA				Pagina: 2
MUNICÍPIO DE ARMAMAR		TOTAL DE ALTERAÇÕES : TOTAL DE REVISÕES : 2	DO ANO CONTABILISTICO DE: 2018		Período: 2018/01/02 a 2018/12/31	
CLASSIFICAÇÃO ECONÓMICA		DOTAÇÕES DA RECEITA				OBSERVAÇÕES
		PREVISÕES INICIAIS	MODIFICAÇÕES ORÇAMENTAIS		PREVISÕES CORRIGIDAS	
CÓDIGO	DESCRIÇÃO		INSCRIÇÕES / REFORÇOS	DIMINUIÇÕES / ANULAÇÕES		
0603019901	Pessoal N/docente do Ensino Pré-Escolar	77.350,00			77.350,00	
0603019902	Pessoal N/docente do 1ºciclo do Ensino básico	125.350,00			125.350,00	
0603019903	Pessoal N/docente do 2º e 3ºciclo do Ensino básico	335.150,00			335.150,00	
0603019904	Pessoal N/docente s/Funções letivas	45.900,00			45.900,00	
0603019905	Acordo de cooperação pré-escolar	31.100,00			31.100,00	
0603019906	Situações especiais do 2º e 3º ciclos	13.650,00			13.650,00	
0603019907	Atividades de enriquecimento curricular do 1º ciclo	26.200,00			26.200,00	
0603019909	Componente social	26.600,00			26.600,00	
0603019999	Outras	25.600,00			25.600,00	
060306	Estado-Participação Comunitária em Proj.Co-Financiados	131.085,00	63.955,00		195.040,00	
06030604	Programa Operacional Inclusão Social e Emprego (POISE)	43.035,00			43.035,00	
06030605	Programa Operacional Regional do Norte (NORTE 2020) - Fundo Europeu de Desenvolvimento Regional(FEDER)	88.050,00	63.955,00		152.005,00	
060307	Serviços e Fundos Autónomos	15.380,00			15.380,00	
060309	Serviços e Fundos Autónomos - Subsistema Proteção à Família e Polít.Ativas Emp.e Formação Profissional	140.000,00			140.000,00	
06030901	Instituto de Emprego e Formação Profissional (IEFP)	140.000,00			140.000,00	
0606	SEGURANÇA SOCIAL	12.650,00			12.650,00	
060601	Sistema de Solidariedade e Seguraça Social	12.650,00			12.650,00	
07	VENDA DE BENS E SERVIÇOS CORRENTES	1.152.265,00			1.152.265,00	
0701	VENDA DE BENS	417.300,00			417.300,00	
070103	Publicações e Impressos	50,00			50,00	
070104	Fardamentos e Artigos Pessoais	10,00			10,00	
070105	Bens Inutilizados	10,00			10,00	
070106	Produtos Agrícolas e pecuários	10,00			10,00	
070108	MERCADORIAS	417.150,00			417.150,00	
07010802	Água	415.500,00			415.500,00	
07010899	Outros	1.650,00			1.650,00	
070109	Matérias de consumo	10,00			10,00	
070110	Desperdícios, resíduos e refugos	20,00			20,00	
07011001	Sucata	10,00			10,00	
07011099	Outros	10,00			10,00	
070111	Produtos acabados e intermédios	30,00			30,00	
07011101	Inertes	10,00			10,00	
07011102	Água	10,00			10,00	
07011199	Outros	10,00			10,00	
070199	Outros	10,00			10,00	
0702	SERVIÇOS	575.310,00			575.310,00	
070201	Aluguer de Espaços e Equipamentos	55.500,00			55.500,00	
070203	Vistorias e ensaios	500,00			500,00	
070207	Alimentação e alojamento	10,00			10,00	
070208	SERVIÇOS SOCIAIS, RECREATIVOS, CULTURAIS E DE DESPORTO	48.050,00			48.050,00	
07020801	Serviços Sociais	10,00			10,00	
07020802	Serviços Recreativos	20,00			20,00	
0702080201	Turismo Sénior	10,00			10,00	
0702080299	Outros	10,00			10,00	
07020803	Serviços Culturais	20,00			20,00	
0702080301	Turismo Sénior	10,00			10,00	
0702080399	Outros	10,00			10,00	
07020804	Serviços desportivos	48.000,00			48.000,00	
070209	SERVIÇOS ESPECÍFICOS DAS AUTARQUIAS	469.100,00			469.100,00	
07020901	Saneamento e águas residuais	132.500,00			132.500,00	
07020902	Resíduos Sólidos	256.500,00			256.500,00	
07020903	Transportes Colectivos de Pessoas e Mercadorias	2.900,00			2.900,00	
0702090302	Transportes Escolares	2.800,00			2.800,00	
0702090399	Outros	100,00			100,00	
07020904	Trabalhos por Conta de Particulares	1.250,00			1.250,00	
07020905	Cemitérios	950,00			950,00	
07020906	Mercados e Feiras	19.450,00			19.450,00	

ENTIDADE		MODIFICAÇÕES AO ORÇAMENTO DA RECEITA				Pagina: 3
MUNICÍPIO DE ARMAMAR		TOTAL DE ALTERAÇÕES : TOTAL DE REVISÕES : 2	DO ANO CONTABILISTICO DE: 2018		Período: 2018/01/02 a 2018/12/31	
CLASSIFICAÇÃO ECONÓMICA		DOTAÇÕES DA RECEITA			OBSERVAÇÕES	
		PREVISÕES INICIAIS	MODIFICAÇÕES ORÇAMENTAIS			PREVISÕES CORRIGIDAS
CÓDIGO	DESCRIÇÃO		INSCRIÇÕES / REFORÇOS	DIMINUIÇÕES / ANULAÇÕES		
07020999	Outros Serviços específicos das autarquias	55.550,00			55.550,00	
070299	Outros Serviços	2.150,00			2.150,00	
0703	RENDAS	159.655,00			159.655,00	
070301	Habitacões	10.070,00			10.070,00	
070302	Edifícios	10,00			10,00	
070399	Outras	149.575,00			149.575,00	
08	OUTRAS RECEITAS CORRENTES	55.054,00			55.054,00	
0801	OUTRAS	55.054,00			55.054,00	
080199	OUTRAS	55.054,00			55.054,00	
08019901	Indemnizações por deterioração, roubo e extravio de bens patrimoniais	50,00			50,00	
08019902	Indemniz.estragos provocados por outrém viaturas ou outros equipamentos das autarquias	50,00			50,00	
08019903	IVA Reembolsado	8.750,00			8.750,00	
08019999	DIVERSAS	46.204,00			46.204,00	
0801999902	Emolumentos de Custas de Execuções Fiscais	3.750,00			3.750,00	
0801999999	Receitas Correntes Diversas	42.454,00			42.454,00	
09	VENDAS DE BENS DE INVESTIMENTO	100.570,00			100.570,00	
0901	TERRENOS	57.150,00			57.150,00	
090101	Sociedades e Quase-Sociedades Não Financeiras	33.550,00			33.550,00	
090102	Sociedades Financeiras	50,00			50,00	
090109	Instituições S/Fins Lucrativos	50,00			50,00	
090110	Famílias	23.500,00			23.500,00	
0902	HABITAÇÕES	50,00			50,00	
090210	Famílias	50,00			50,00	
0903	EDIFÍCIOS	37.850,00			37.850,00	
090301	Sociedades e Quase-Sociedades Não Financeiras	37.700,00			37.700,00	
090302	Sociedades Financeiras	50,00			50,00	
090309	Instituições S/Fins Lucrativos	50,00			50,00	
090310	Famílias	50,00			50,00	
0904	OUTROS BENS DE INVESTIMENTO	5.520,00			5.520,00	
090401	SOCIEDADES E QUASE-SOCIEDADES NÃO FINANCEIRAS	5.070,00			5.070,00	
09040101	Equipamento de Transporte	2.550,00			2.550,00	
09040102	Maquinaria e Equipamento	850,00			850,00	
09040103	Outros	1.670,00			1.670,00	
090402	SOCIEDADES FINANCEIRAS	150,00			150,00	
09040201	Equipamento de Transporte	50,00			50,00	
09040202	Maquinaria e Equipamento	50,00			50,00	
09040203	Outros	50,00			50,00	
090409	INSTITUIÇÕES SEM FINS LUCRATIVOS	150,00			150,00	
09040901	Equipamento de Transporte	50,00			50,00	
09040902	Maquinaria e Equipamento	50,00			50,00	
09040903	Outros	50,00			50,00	
090410	FAMILIAS	150,00			150,00	
09041001	Equipamento de Transporte	50,00			50,00	
09041002	Maquinaria e Equipamento	50,00			50,00	
09041003	Outros	50,00			50,00	
10	TRANSFERÊNCIAS DE CAPITAL	1.338.269,00	511.560,00		1.849.829,00	
1001	SOCIEDADES E QUASE-SOCIEDADES NÃO FINANCEIRAS	100,00	224.950,00		225.050,00	
100101	PÚBLICAS	50,00	224.950,00		225.000,00	
10010101	Empresas Publicas(EP)	50,00	224.950,00		225.000,00	
100102	Privadas	50,00			50,00	
1003	ADMINISTRAÇÃO CENTRAL	1.338.169,00	286.610,00		1.624.779,00	
100301	ESTADO	485.469,00			485.469,00	
10030101	Fundo de Equilíbrio Financeiro(FEF)	455.969,00			455.969,00	
10030104	Cooperação Técnica e Financeira	29.500,00			29.500,00	
1003010401	Ministério de Educação	20.000,00			20.000,00	
1003010402	Direção Geral das Autarquias Locais: Fundo de Emergência Municipal	9.500,00			9.500,00	

ENTIDADE		MODIFICAÇÕES AO ORÇAMENTO DA RECEITA				Pagina: 4
MUNICÍPIO DE ARMAMAR		TOTAL DE ALTERAÇÕES : TOTAL DE REVISÕES : 2	DO ANO CONTABILISTICO DE: 2018		Período: 2018/01/02 a 2018/12/31	
CLASSIFICAÇÃO ECONÓMICA		DOTAÇÕES DA RECEITA				OBSERVAÇÕES
		PREVISÕES INICIAIS	MODIFICAÇÕES ORÇAMENTAIS		PREVISÕES CORRIGIDAS	
			INSCRIÇÕES / REFORÇOS	DIMINUIÇÕES / ANULAÇÕES		
CÓDIGO	DESCRIÇÃO					
100307	ESTADO- PARTICIPAÇÃO COMUNITÁRIA EM PROJECTOS CO-FINANCIADOS	852.700,00	286.610,00		1.139.310,00	
10030702	Fundo Europeu de Desenvolvimento Regional(FEDER)	693.010,00	56.725,00		749.735,00	
10030704	Programa Operacional Sustentabilidade e Eficiência no Uso de Recursos (POSEUR)	149.075,00	229.885,00		378.960,00	
10030705	Programa Regional de Desenvolvimento Rural (PDR)	10.615,00			10.615,00	
12	PASSIVOS FINANCEIROS	750.000,00			750.000,00	
1205	EMPRÉSTIMOS A CURTO PRAZO	350.000,00			350.000,00	
120502	Sociedades Financeiras	350.000,00			350.000,00	
1206	EMPRÉSTIMOS A MÉDIO E LONGO PRAZOS	400.000,00			400.000,00	
120602	Sociedades Financeiras	400.000,00			400.000,00	
13	OUTRAS RECEITAS DE CAPITAL	50,00			50,00	
1301	OUTRAS	50,00			50,00	
130101	Indemnizações	50,00			50,00	
15	REPOSIÇÕES NÃO ABATIDAS NOS PAGAMENTOS	14.200,00			14.200,00	
1501	REPOSIÇÕES NÃO ABATIDAS NOS PAGAMENTOS	14.200,00			14.200,00	
150101	Reposições não abatidas nos pagamentos	14.200,00			14.200,00	
16	SALDO DA GERÊNCIA ANTERIOR		43.466,44		43.466,44	
1601	SALDO ORÇAMENTAL		43.466,44		43.466,44	
160101	Na posse do serviço		43.466,44		43.466,44	
TOTAL ...		9.930.702,00	760.981,44		10.691.683,44	

Em \_\_\_\_ de \_\_\_\_\_ de \_\_\_\_  
\_\_\_\_\_

Em \_\_\_\_ de \_\_\_\_\_ de \_\_\_\_  
\_\_\_\_\_

## 8.3 MODIFICAÇÕES AO ORÇAMENTO DA DESPESA

ENTIDADE		MODIFICAÇÕES AO ORÇAMENTO DA DESPESA				Página: 1
MUNICÍPIO DE ARMAMAR		TOTAL DE ALTERAÇÕES : 61	DO ANO CONTABILISTICO DE 2018		Período: 2018/01/02 a 2018/12/31	
IDENTIFICAÇÃO DAS RUBRICAS			DESPESA			O B S
			DOTAÇÕES  INICIAIS	MODIFICAÇÕES ORÇAMENTAIS		
CLASSIFICAÇÃO ORGÂNICA      ECONÓMICA	DESCRIÇÃO	INSCRIÇÕES / REFORÇOS		DIMINUIÇÕES / ANULAÇÕES		
01		ADMINISTRAÇÃO AUTARQUICA				
0101		ASSEMBLEIA MUNICIPAL				
0101	01	DESPESAS COM O PESSOAL				
0101	0102	ABONOS VARIÁVEIS OU EVENTUAIS				
0101	010204	Ajudas de custo	1.430,00		128,00	1.302,00
0101	010213	OUTROS SUPLEMENTOS E PRÊMIOS				
0101	01021303	Senhas de presença	5.800,00	6.045,00	350,00	11.495,00
0101	02	AQUISIÇÃO DE BENS E SERVIÇOS				
0101	0201	AQUISIÇÃO DE BENS				
0101	020108	Material de escritório	300,00		300,00	
0101	020121	Outros bens	50,00		50,00	
0101	0202	AQUISIÇÃO DE SERVIÇOS				
0101	020211	Representação dos serviços	700,00		700,00	
0102		CÂMARA MUNICIPAL				
0102	01	DESPESAS COM O PESSOAL				
0102	0101	REMUNERAÇÕES CERTAS E PERMANENTES				
0102	010101	Titulares de órgãos de soberania e membros de órgãos autárquicos	90.466,00		60,00	90.406,00
0102	010109	Pessoal em qualquer outra situação	41.758,00	716,57		42.474,57
0102	010111	Representação	20.940,00			20.940,00
0102	010113	SUBSIDIO DE REFREIÇÃO				
0102	01011302	Pessoal em qualquer outra situação	2.310,00		177,00	2.133,00
0102	01011303	Membros dos órgãos autárquicos	3.465,00		188,00	3.277,00
0102	010114	SUBSIDIO DE FÉRIAS E DE NATAL				
0102	01011402	Pessoal em qualquer outra situação	22.038,00	10.200,00	10.060,00	22.178,00
0102	010115	Remunerações por doença e maternidade/paternidade	2.500,00		2.500,00	
0102	0102	ABONOS VARIÁVEIS OU EVENTUAIS				
0102	010203	Alimentação e alojamento	50,00			50,00
0102	010204	Ajudas de custo	2.750,00		1.628,00	1.122,00
0102	010213	OUTROS SUPLEMENTOS E PRÊMIOS				
0102	01021303	Senhas de presença	7.000,00	1.500,00	5.570,00	2.930,00
0102	0103	SEGURANÇA SOCIAL				
0102	010301	Encargos com a saúde	4.000,00		4.000,00	
0102	010302	Outros encargos com a saúde	700,00		50,00	650,00
0102	010305	CONTRIBUIÇÕES PARA A SEGURANÇA SOCIAL				
0102	01030502	Segurança social do pessoal em regime de contrato de trabalho em funções públicas (RCTFP)				
0102	0103050201	Caixa Geral de Aposentações	18.820,00	7.000,00	1.253,00	24.567,00
0102	0103050202	Segurança Social - Regime Geral	16.686,00	6.000,00	1.896,00	20.790,00
0102	01030503	Outros				
0102	0103050301	Serviços de Assistencia Medico-Social (SAMS)	1.810,00			1.810,00
0102	010309	SEGUROS				
0102	01030901	Seguros de acidentes no trabalho e doenças profissionais	1.000,00		1.000,00	
0102	02	AQUISIÇÃO DE BENS E SERVIÇOS				
0102	0201	AQUISIÇÃO DE BENS				
0102	020115	Prêmios,condecorações e ofertas	6.000,00	1.100,00	2.500,00	4.600,00
0102	020119	Artigos honorificos e de decoração	660,00			660,00
0102	020121	Outros bens	2.000,00	5.700,00		7.700,00
0102	0202	AQUISIÇÃO DE SERVIÇOS				
0102	020210	Transportes	105.000,00		105.000,00	
0102	020213	Deslocações e estadas	30.000,00		21.430,00	8.570,00
0102	020215	Formação	1.000,00		800,00	200,00
0102	020217	Publicidade	17.000,00	4.100,00	7.650,00	13.450,00
0102	020225	Outros serviços	5.000,00	29.500,00		34.500,00
0102	07	AQUISIÇÃO DE BENS DE CAPITAL				
0102	0701	INVESTIMENTOS				
0102	070101	Terrenos	10,00	5.500,00		5.510,00
0103		DM ADMINISTRAÇÃO E DESENVOLVIMENTO SOCIAL				
0103	01	DESPESAS COM O PESSOAL				
0103	0101	REMUNERAÇÕES CERTAS E PERMANENTES				



ENTIDADE		MODIFICAÇÕES AO ORÇAMENTO DA DESPESA				Página: 2
MUNICÍPIO DE ARMAMAR		TOTAL DE ALTERAÇÕES : 61	DO ANO CONTABILISTICO DE 2018		Período: 2018/01/02 a 2018/12/31	
IDENTIFICAÇÃO DAS RUBRICAS			DESPESA			O B S
			DOTAÇÕES  INICIAIS	MODIFICAÇÕES ORÇAMENTAIS		
CLASSIFICAÇÃO ORGÂNICA      ECONÓMICA	DESCRIÇÃO	INSCRIÇÕES / REFORÇOS		DIMINUIÇÕES / ANULAÇÕES		
0103	010104	Pessoal em regime de contrato de trabalho para o exercício de funções públicas por tempo indeterminado				
0103	01010401	Pessoal em funções	922.734,00		184.816,00	737.918,00
0103	01010402	Alterações Obrigatórias de posicionamento remuneratório	17.030,00		10.787,00	6.243,00
0103	01010404	Recrutamento de Pessoal para novos postos de trabalho	20.340,00		15.700,00	4.640,00
0103	010106	Pessoal em regime de contrato de trabalho para o exercício de funções públicas a termo resolutivo				
0103	01010601	Pessoal em funções	5.135,00	1.244,08	42,00	6.337,08
0103	01010604	Recrutamento de Pessoal para novos postos de trabalho		9.610,00	9.610,00	
0103	010107	Pessoal em regime de tarefa ou avença	92.000,00	9.000,00	26.554,00	74.446,00
0103	010108	Pessoal aguardando aposentação	1.000,00		1.000,00	
0103	010109	Pessoal em qualquer outra situação		33.979,79		33.979,79
0103	010111	Representação	2.338,00	194,81		2.532,81
0103	010113	SUBSIDIO DE REFEIÇÃO				
0103	01011301	Pessoal em funções	113.420,00	840,00	30.737,00	83.523,00
0103	01011302	Pessoal em qualquer outra situação	1.155,00	5.000,00	4.642,50	1.512,50
0103	010114	SUBSIDIO DE FÉRIAS E DE NATAL				
0103	01011401	Pessoal em funções	151.016,00	1.522,00	21.860,00	130.678,00
0103	01011402	Pessoal em qualquer outra situação	5.228,00	1.250,00	45,00	6.433,00
0103	010115	Remunerações por doença e maternidade/paternidade	10.000,00	8.700,00	2.338,00	16.362,00
0103	0102	ABONOS VARIÁVEIS OU EVENTUAIS				
0103	010202	Horas extraordinárias	13.000,00		9.114,00	3.886,00
0103	010204	Ajudas de custo		1.000,00	257,00	743,00
0103	010205	Abono para falhas	4.085,00	1.500,00	1.684,00	3.901,00
0103	010212	Indemnizações por cessação de funções	650,00		337,00	313,00
0103	010213	OUTROS SUPLEMENTOS E PRÉMIOS				
0103	01021301	Prémios de Desempenho	10,00			10,00
0103	01021302	Outros	10,00	5.243,00		5.253,00
0103	0103	SEGURANÇA SOCIAL				
0103	010301	Encargos com a saúde	57.000,00	23.300,00	17.000,00	63.300,00
0103	010302	Outros encargos com a saúde	10.095,00	4.352,88	565,00	13.882,88
0103	010303	Subsidio familiar a crianças e jovens	6.080,00	4.100,00	1.767,00	8.413,00
0103	010304	Outras prestações familiares	3.918,00	649,32	1.959,00	2.608,32
0103	010305	CONTRIBUIÇÕES PARA A SEGURANÇA SOCIAL				
0103	01030501	Assistência na doença dos funcionários públicos ADSE	150,00	685,00	531,00	304,00
0103	01030502	Segurança social do pessoal em regime de contrato de trabalho em funções públicas (RCTFP)				
0103	0103050201	Caixa Geral de Aposentações	127.275,00		9.072,00	118.203,00
0103	0103050202	Segurança Social - Regime Geral	130.567,00		17.057,82	113.509,18
0103	01030503	Outros				
0103	0103050303	Segurança Social - Entidades Contratantes trabalhadores independentes	1.350,00		800,00	550,00
0103	010308	Outras pensões	10,00			10,00
0103	010309	SEGUROS				
0103	01030901	Seguros de acidentes no trabalho e doenças profissionais	29.000,00	500,00	5.000,00	24.500,00
0103	010310	Outras despesas de segurança social				
0103	01031099	Outras despesas de Segurança Social	10,00			10,00
0103	02	AQUISIÇÃO DE BENS E SERVIÇOS				
0103	0201	AQUISIÇÃO DE BENS				
0103	020105	Alimentação - Refeições confeccionadas	52.300,00	24.000,00	19.700,00	56.600,00
0103	020106	Alimentação - Géneros para confeccionar	10,00			10,00
0103	020108	Material de escritório	4.500,00	1.000,00	500,00	5.000,00
0103	020117	Ferramentas e utensílios		500,00		500,00
0103	020118	Livros e documentação técnica	100,00	3.000,00		3.100,00
0103	020120	Material de educação, cultura e recreio	8.530,00	10.450,00	10.530,00	8.450,00
0103	020121	Outros bens	7.000,00	3.000,00		10.000,00
0103	0202	AQUISIÇÃO DE SERVIÇOS				
0103	020201	Encargos de instalações	50,00			50,00
0103	020203	Conservação de bens	4.000,00		3.600,00	400,00

ENTIDADE		MODIFICAÇÕES AO ORÇAMENTO DA DESPESA				Pagina: 3
MUNICÍPIO DE ARMAMAR		TOTAL DE ALTERAÇÕES : 61	DO ANO CONTABILISTICO DE 2018		Período: 2018/01/02 a 2018/12/31	
IDENTIFICAÇÃO DAS RUBRICAS			DESPESA			O B S
			DOTAÇÕES  INICIAIS	MODIFICAÇÕES ORÇAMENTAIS		
CLASSIFICAÇÃO ORGÂNICA      ECONÓMICA	DESCRIÇÃO	INSCRIÇÕES / REFORÇOS		DIMINUIÇÕES / ANULAÇÕES		
0103	020205	Locação de material de informática	21.000,00	1.500,00	2.200,00	20.300,00
0103	020208	Locação de outros bens	4.000,00	3.600,00		7.600,00
0103	020210	Transportes		118.250,00	4.500,00	113.750,00
0103	020211	Representação dos serviços	5,00			5,00
0103	020212	Seguros	4.500,00		3.000,00	1.500,00
0103	020213	Deslocações e estadas		3.000,00		3.000,00
0103	020214	Estudos,pareceres,projectos e consultadoria	78.290,00	42.560,00	15.300,00	105.550,00
0103	020215	Formação	31.345,00	23.377,00	21.530,00	33.192,00
0103	020216	Seminários,exposições e similares	6.645,00	160,00	6.800,00	5,00
0103	020217	Publicidade	1.900,00		1.900,00	
0103	020219	Assistência técnica	8.000,00	3.000,00	5.000,00	6.000,00
0103	020220	Outros trabalhos especializados	46.770,00	4.000,00	39.000,00	11.770,00
0103	020222	Serviços de saúde	1.500,00		1.500,00	
0103	020224	Encargos de cobrança de receitas	18.000,00		1.000,00	17.000,00
0103	020225	Outros serviços	112.945,00	47.320,00	29.500,00	130.765,00
0103	03	JUROS E OUTROS ENCARGOS				
0103	0301	JUROS DA DÍVIDA PÚBLICA				
0103	030103	SOCIEDADES FINANCEIRAS- BANCOS E OUTRAS INSTITUIÇÕES FINANCEIRAS				
0103	03010301	Empréstimos de Curto Prazo	2.500,00			2.500,00
0103	03010302	EMPRÉSTIMOS DE MÉDIO E LONGO PRAZO	36.157,00		5.000,00	31.157,00
0103	030105	Administração Pública Central				
0103	03010502	Empréstimos de Médio e Longo Prazos				
0103	0301050202	Programa de Apoio a Economia Local (PAEL)	15.501,00			15.501,00
0103	0302	OUTROS ENCARGOS CORRENTES DA DÍVIDA PÚBLICA				
0103	030201	DESPESAS DIVERSAS				
0103	03020101	Comissões bancárias com manutenção de contas, contratos de empréstimos, factoring e cedências de créditos	40.797,00		6.000,00	34.797,00
0103	0303	JUROS DE LOCAÇÃO FINANCEIRA				
0103	030305	Material de transporte	10,00			10,00
0103	0305	OUTROS JUROS				
0103	030502	Outros				
0103	03050202	Juros de mora	8.000,00	7.570,00		15.570,00
0103	03050203	Juros de contratos de factoring/cedência de créditos	8.100,00	5.800,00		13.900,00
0103	03050299	Juros de acordos c/ fornecedores	10,00			10,00
0103	0306	OUTROS ENCARGOS FINANCEIROS				
0103	030601	Outros encargos financeiros	6.000,00	2.000,00		8.000,00
0103	04	TRANSFERÊNCIAS CORRENTES				
0103	0403	ADMINISTRAÇÃO CENTRAL				
0103	040301	Estado	20,00			20,00
0103	0405	ADMINISTRAÇÃO LOCAL				
0103	040501	CONTINENTE				
0103	04050104	Associação de municípios	500,00	6.900,00	500,00	6.900,00
0103	0406	SEGURANÇA SOCIAL				
0103	040601	Sistemas de solidariedade e segurança social	1.000,00			1.000,00
0103	0407	INSTITUIÇÕES SEM FINS LUCRATIVOS				
0103	040701	Instituições sem fins lucrativos	15.000,00	53.060,00		68.060,00
0103	0408	FAMÍLIAS				
0103	040802	Outras				
0103	04080201	Programas ocupacionais	63.525,00	7.000,00	31.800,00	38.725,00
0103	05	SUBSÍDIOS				
0103	0501	SOCIEDADES E QUASE-SOCIEDADES NÃO FINANCEIRAS				
0103	050103	Privadas	80.500,00	154.800,00	80.500,00	154.800,00
0103	0508	FAMÍLIAS				
0103	050803	Outras	8.000,00	6.800,00	8.544,00	6.256,00
0103	06	OUTRAS DESPESAS CORRENTES				
0103	0602	DIVERSAS				
0103	060201	Impostos e taxas	21.500,00		21.000,00	500,00
0103	060203	OUTRAS				
0103	06020301	Outras Restituições	600,00		600,00	

ENTIDADE		MODIFICAÇÕES AO ORÇAMENTO DA DESPESA					Página: 4
MUNICÍPIO DE ARMAMAR		TOTAL DE ALTERAÇÕES : 61	DO ANO CONTABILISTICO DE 2018		Período: 2018/01/02 a 2018/12/31		
IDENTIFICAÇÃO DAS RUBRICAS			DESPESA				O B S
			DOTAÇÕES  INICIAIS	MODIFICAÇÕES ORÇAMENTAIS		DOTAÇÕES CORRIGIDAS	
CLASSIFICAÇÃO ORGÂNICA	ECONÔMICA	DESCRIÇÃO		INSCRIÇÕES / REFORÇOS	DIMINUIÇÕES / ANULAÇÕES		
0103	06020305	Outras	21.000,00	14.640,00	2.000,00	33.640,00	
0103	07	AQUISIÇÃO DE BENS DE CAPITAL					
0103	0701	INVESTIMENTOS					
0103	070107	Equipamento de Informática	21.410,00	9.450,00	700,00	30.160,00	
0103	070108	Software Informático	51.570,00	8.200,00	6.000,00	53.770,00	
0103	070109	Equipamento Administrativo	500,00			500,00	
0103	070110	EQUIPAMENTO BÁSICO					
0103	07011002	Outros		27.780,00		27.780,00	
0103	070115	Outros Investimentos					
0103	0702	LOCAÇÃO FINANCEIRA					
0103	070205	Material de transporte	38.250,00			38.250,00	
0103	08	TRANSFERÊNCIAS DE CAPITAL					
0103	0803	ADMINISTRAÇÃO CENTRAL					
0103	080306	Serviços e fundos autônomos	530,00			530,00	
0103	0806	SEGURANÇA SOCIAL					
0103	080601	Sistemas de solidariedade e segurança social	62.030,00			62.030,00	
0103	0807	INSTITUIÇÕES SEM FINS LUCRATIVOS					
0103	080701	Instituições sem fins lucrativos	79.500,00	31.000,00		110.500,00	
0103	09	ACTIVOS FINANCEIROS					
0103	0908	UNIDADES DE PARTICIPAÇÃO					
0103	090802	Sociedades e quase sociedades não financeiras-Públicas	52.482,00			52.482,00	
0103	10	PASSIVOS FINANCEIROS					
0103	1005	EMPRÉSTIMOS A CURTO PRAZO					
0103	100503	Sociedades financeiras-Bancos e outras instituições financeiras	350.000,00			350.000,00	
0103	1006	EMPRÉSTIMOS A MÉDIO E LONGO PRAZOS					
0103	100603	Sociedades financeiras-Bancos e outras instituições financeiras	655.890,00		11.000,00	644.890,00	
0103	100605	Administração Pública Central-Estado					
0103	10060502	Programa de Apoio á Economia Local (PAEL)	71.356,00			71.356,00	
0104		DM GESTÃO URBANÍSTICA E AMBIENTE					
0104	01	DESPESAS COM O PESSOAL					
0104	0101	REMUNERAÇÕES CERTAS E PERMANENTES					
0104	010104	Pessoal em regime de contrato de trabalho para o exercício de funções públicas por tempo indeterminado					
0104	01010401	Pessoal em funções	766.358,00	99.170,00	94.856,00	770.672,00	
0104	01010402	Alterações Obrigatórias de posicionamento remuneratório	22.360,00		17.138,14	5.221,86	
0104	01010404	Recrutamento de Pessoal para novos postos de trabalho		580,00		580,00	
0104	010106	Pessoal em regime de contrato de trabalho para o exercício de funções públicas a termo resolutivo					
0104	01010601	Pessoal em funções		30,00		30,00	
0104	010107	Pessoal em regime de tarefa ou avença	1.000,00	2.740,00	840,00	2.900,00	
0104	010108	Pessoal aguardando aposentação	1.000,00		284,00	716,00	
0104	010109	Pessoal em qualquer outra situação		48.256,00	4.083,00	44.173,00	
0104	010111	Representação	2.338,00		195,00	2.143,00	
0104	010113	SUBSIDIO DE REFEIÇÃO					
0104	01011301	Pessoal em funções	85.425,00		437,00	84.988,00	
0104	01011302	Pessoal em qualquer outra situação	2.310,00		468,00	1.842,00	
0104	010114	SUBSIDIO DE FÉRIAS E DE NATAL					
0104	01011401	Pessoal em funções	120.851,00	10.800,00	45,00	131.606,00	
0104	01011402	Pessoal em qualquer outra situação	8.043,00			8.043,00	
0104	010115	Remunerações por doença e maternidade/paternidade	7.000,00	10.840,68		17.840,68	
0104	0102	ABONOS VARIÁVEIS OU EVENTUAIS					
0104	010202	Horas extraordinárias	15.500,00	29.311,24		44.811,24	
0104	010203	Alimentação e alojamento	50,00			50,00	
0104	010204	Ajudas de custo	3.800,00		1.746,00	2.054,00	
0104	010205	Abono para falhas	2.850,00		35,00	2.815,00	
0104	0103	SEGURANÇA SOCIAL					
0104	010301	Encargos com a saúde	52.000,00	1.100,00	15.088,00	38.012,00	
0104	010302	Outros encargos com a saúde	12.000,00	645,27		12.645,27	
0104	010303	Subsidio familiar a crianças e jovens	13.000,00		6.261,00	6.739,00	

ENTIDADE		MODIFICAÇÕES AO ORÇAMENTO DA DESPESA				Página: 5
MUNICÍPIO DE ARMAMAR		TOTAL DE ALTERAÇÕES : 61	DO ANO CONTABILISTICO DE 2018		Período: 2018/01/02 a 2018/12/31	
IDENTIFICAÇÃO DAS RUBRICAS			DESPESA			O B S
			DOTAÇÕES  INICIAIS	MODIFICAÇÕES ORÇAMENTAIS		
CLASSIFICAÇÃO ORGÂNICA      ECONÓMICA	DESCRIÇÃO	INSCRIÇÕES / REFORÇOS		DIMINUIÇÕES / ANULAÇÕES		
0104	010304	Outras prestações familiares	1.806,00		1.806,00	
0104	010305	CONTRIBUIÇÕES PARA A SEGURANÇA SOCIAL				
0104	01030501	Assistência na doença dos funcionários públicos ADSE	110,00		100,00	10,00
0104	01030502	Segurança social do pessoal em regime de contrato de trabalho em funções públicas (RCTFP)				
0104	0103050201	Caixa Geral de Aposentações	138.015,00	9.100,00	76,00	147.039,00
0104	0103050202	Segurança Social - Regime Geral	73.777,00	8.370,82	135,00	82.012,82
0104	010309	SEGUROS				
0104	01030901	Seguros de acidentes no trabalho e doenças profissionais	27.000,00			27.000,00
0104	02	AQUISIÇÃO DE BENS E SERVIÇOS				
0104	0201	AQUISIÇÃO DE BENS				
0104	020101	Matérias primas e subsidiárias	40.000,00		27.100,00	12.900,00
0104	020102	COMBUSTÍVEIS E LUBRIFICANTES				
0104	02010201	Gasolina	50,00			50,00
0104	02010202	Gasóleo	82.000,00	31.737,00		113.737,00
0104	02010299	Outros	6.460,00	4.900,00		11.360,00
0104	020103	Munições,explosivos e artificios	10,00			10,00
0104	020104	Limpeza e higiene	9.050,00	11.300,00	4.350,00	16.000,00
0104	020107	Vestuário e artigos pessoais	200,00		200,00	
0104	020108	Material de escritório	1.200,00	50,00		1.250,00
0104	020109	Produtos químicos e farmacêuticos	8.000,00	7.000,00		15.000,00
0104	020112	Material de transporte - Peças	25.500,00	1.500,00	21.500,00	5.500,00
0104	020114	Outro material - Peças	1.000,00	2.000,00		3.000,00
0104	020116	MERCADORIAS PARA VENDA				
0104	02011601	Água	405.050,00	94.030,44	4.550,00	494.530,44
0104	02011603	Outros	200,00	1.500,00		1.700,00
0104	020117	Ferramentas e utensilios	200,00	500,00		700,00
0104	020121	Outros bens	115.950,00	64.540,00	39.130,00	141.360,00
0104	0202	AQUISIÇÃO DE SERVIÇOS				
0104	020201	Encargos de instalações	435.950,00	42.100,00	25.800,00	452.250,00
0104	020202	Limpeza e higiene	318.720,00	26.500,00	25.700,00	319.520,00
0104	020203	Conservação de bens	40.000,00	27.847,00	500,00	67.347,00
0104	020204	Locação de edificios	330.108,00			330.108,00
0104	020206	Locação de material de transporte	18.192,00	1.500,00		19.692,00
0104	020208	Locação de outros bens	17.172,00		4.900,00	12.272,00
0104	020209	Comunicações	56.600,00		11.600,00	45.000,00
0104	020210	Transportes		105.000,00	96.400,00	8.600,00
0104	020211	Representação dos serviços	5,00			5,00
0104	020212	Seguros	47.050,00	9.000,00	2.600,00	53.450,00
0104	020213	Deslocações e estadas		4.000,00		4.000,00
0104	020214	Estudos,pareceres,projectos e consultadoria	31.910,00	195.156,00	60.585,00	166.481,00
0104	020215	Formação	5.500,00		2.900,00	2.600,00
0104	020218	Vigilância e segurança	9.500,00	3.050,00	2.000,00	10.550,00
0104	020219	Assistência técnica	2.000,00	6.200,00		8.200,00
0104	020220	Outros trabalhos especializados	359.500,00	43.700,00	34.810,00	368.390,00
0104	020222	Serviços de saúde	1.500,00		1.500,00	
0104	020225	Outros serviços	170.000,00	139.000,00	66.855,00	242.145,00
0104	04	TRANSFERÊNCIAS CORRENTES				
0104	0407	INSTITUIÇÕES SEM FINS LUCRATIVOS				
0104	040701	Instituições sem fins lucrativos	12.800,00	7.600,00	2.500,00	17.900,00
0104	0408	FAMÍLIAS				
0104	040802	Outras				
0104	04080201	Programas ocupacionais	93.725,00	13.500,00	38.200,00	69.025,00
0104	05	SUBSÍDIOS				
0104	0501	SOCIEDADES E QUASE-SOCIEDADES NÃO FINANCEIRAS				
0104	050103	Privadas		80.700,00	79.000,00	1.700,00
0104	07	AQUISIÇÃO DE BENS DE CAPITAL				
0104	0701	INVESTIMENTOS				
0104	070102	HABITAÇÕES				

ENTIDADE		MODIFICAÇÕES AO ORÇAMENTO DA DESPESA				Pagina: 6
MUNICÍPIO DE ARMAMAR		TOTAL DE ALTERAÇÕES : 61	DO ANO CONTABILISTICO DE 2018		Período: 2018/01/02 a 2018/12/31	
IDENTIFICAÇÃO DAS RUBRICAS			DESPESA			
			DOTAÇÕES  INICIAIS	MODIFICAÇÕES ORÇAMENTAIS		DOTAÇÕES CORRIGIDAS
CLASSIFICAÇÃO ORGÂNICA	ECONÓMICA	DESCRIÇÃO		INSCRIÇÕES / REFORÇOS	DIMINUIÇÕES / ANULAÇÕES	
0104	07010203	Reparação e Beneficiação	1.000,00	4.500,00	1.000,00	4.500,00
0104	070103	EDIFÍCIOS				
0104	07010305	Escolas	1.000,00	9.000,00	4.000,00	6.000,00
0104	070104	CONSTRUÇÕES DIVERSAS				
0104	07010405	Parques e Jardins		50.000,00		50.000,00
0104	07010406	Instalações desportivas e recreativas		20.000,00		20.000,00
0104	07010413	Outras Construções	18.100,00	197.000,00	4.000,00	211.100,00
0104	070106	MATERIAL DE TRANSPORTES				
0104	07010602	Outros	25.000,00			25.000,00
0104	070108	Software Informático	2.250,00			2.250,00
0104	070110	EQUIPAMENTO BÁSICO				
0104	07011001	Equipamento de Recolha de Resíduos	1.000,00	14.777,22		15.777,22
0104	07011002	Outros	37.480,00	22.180,00	5,00	59.655,00
0104	070111	Ferramentas e Utensílios	10.000,00	1.105,00	4.280,00	6.825,00
0104	070113	Investimentos Incorpóreos	32.000,00		27.100,00	4.900,00
0104	070115	Outros Investimentos	1.540,00	21.140,00		22.680,00
0104	0703	BENS DE DOMÍNIO PÚBLICO				
0104	070303	Outras construções e infraesturas				
0104	07030301	Viadutos, Arruamentos E Obras Complementares	806.640,00	463.540,00	249.177,22	1.021.002,78
0104	07030302	Sistema de Drenagem de Águas Residuais	6.500,00			6.500,00
0104	07030303	Estações de Tratamento de Águas Residuais	197.870,00	178.030,00	68.800,00	307.100,00
0104	07030304	Iluminação Pública	26.000,00		12.000,00	14.000,00
0104	07030305	Parques e Jardins	180.000,00		92.000,00	88.000,00
0104	07030308	Viação Rural	268.150,00		152.500,00	115.650,00
0104	07030313	Outros	5.000,00	84.000,00	37.900,00	51.100,00
0104	08	TRANSFERÊNCIAS DE CAPITAL				
0104	0805	ADMINISTRAÇÃO LOCAL				
0104	080501	CONTINENTE				
0104	08050102	Freguesias	50.000,00	900,00	34.990,00	15.910,00
TOTAL ...			9.930.702,00	3.024.776,12	2.263.794,68	10.691.683,44

Em \_\_\_\_ de \_\_\_\_\_ de \_\_\_\_

Em \_\_\_\_ de \_\_\_\_\_ de \_\_\_\_

## 8.4 MODIFICAÇÕES AO PLANO PLURIANUAL DE INVESTIMENTOS

ENTIDADE		MODIFICAÇÕES AO PLANO PLURIANUAL DE INVESTIMENTOS														Página : 1	
MUNICÍPIO DE ARMAMAR		TOTAL DE ALTERAÇÕES : 24 TOTAL DE REVISÕES : 2 ANO CONTABILISTICO: 2018 PERÍODO: 2018/01/02 a 2018/12/31															
OBJETIVO / PROGRAMA / PROJECTO / ACÇÃO	IDENTIFICAÇÃO DO PROJ. ACÇÃO	DESCRIÇÃO	RESPONSÁVEL	DATAS		CÓDIGO ORÇAMENTAL	VALOR  REALIZADO	2018					ANOS SEQUINTE				MODIFICAÇÕES
				INICIO	FIM			TOTAL		FINANC. DEFINIDO		FINANCIAMENTO NÃO DEFINIDO	2019	2020	2021	SEGUINTE	
								DOT. INICAL	DOT. CORRIGIDA	DOT. INICIAL	DOT. CORRIGIDA						
1.		FUNÇÕES GERAIS															
1.1.		SERVIÇOS GERAIS DE ADMINISTRAÇÃO PÚBLICA															
1.1.1.		ADMINISTRAÇÃO GERAL															
1.1.1.	02	2013 I 2	RENOVAÇÃO DA FROTA DE TRANSPORTES DO MUNICIPIO	EKE	2013/01/01	2021/03/31	4 0103 070115										
1.1.1.	02	2013 I 2	RENOVAÇÃO DA FROTA DE TRANSPORTES DO MUNICIPIO				0103 070205	38.250,00	38.250,00	38.250,00	38.250,00						
1.1.1.	07	2015 I 8	GRANDES REPARAÇÕES DE VIATURAS	DETA	2015/01/01	2019/12/31	4 0104 07010602	25.000,00	25.000,00	25.000,00	25.000,00	10.000,00					
1.1.1.	08	2015 I 9	AQUISIÇÃO DE MÁQUINAS, EQUIPAMENTOS, FERRAMENTAS E UTENSÍLIOS	DETA	2015/01/01	2019/12/31	4 0104 07011002			30.000,00	52.175,00	25.000,00					22.175,00
1.1.1.	08	2015 I 9	AQUISIÇÃO DE MÁQUINAS, EQUIPAMENTOS, FERRAMENTAS E UTENSÍLIOS				0104 070111	40.000,00	59.000,00	10.000,00	6.825,00						-3.175,00
1.1.1.	01	2017 I 10	INVESTIMENTO EM TECNOLOGIAS DA INFORMAÇÃO E COMUNICAÇÃO - MODERNIZAÇÃO		2017/01/02	2021/12/31	0103 070107			8.000,00	16.750,00	5.000,00	5.000,00	5.000,00			8.750,00
1.1.1.	01	2017 I 10	INVESTIMENTO EM TECNOLOGIAS DA INFORMAÇÃO E COMUNICAÇÃO - MODERNIZAÇÃO				0103 070108	15.000,00	33.450,00	7.000,00	16.700,00						9.700,00
1.1.1.	01	2018 I 4	PROMOÇÃO DAS TIC NA ADMINISTRAÇÃO E SERVIÇOS PÚBLICOS DO MUNICÍPIO DE ARMAMAR		2018/01/02	2018/12/31	0103 020214			73.360,00	59.730,00						-13.630,00
1.1.1.	01	2018 I 4	PROMOÇÃO DAS TIC NA ADMINISTRAÇÃO E SERVIÇOS PÚBLICOS DO MUNICÍPIO DE ARMAMAR				0103 020225			36.945,00	42.435,00						5.490,00
1.1.1.	01	2018 I 4	PROMOÇÃO DAS TIC NA ADMINISTRAÇÃO E SERVIÇOS PÚBLICOS DO MUNICÍPIO DE ARMAMAR				0103 070108	154.875,00	139.235,00	44.570,00	37.070,00						-7.500,00
2.		FUNÇÕES SOCIAIS															
2.1.		EDUCAÇÃO															
2.1.1.		ENSINO NÃO SUPERIOR															
2.1.1.	01	2018 I 5	COMBATE AO INSUCESSO ESCOLAR-CONSTRUIR SUCESSO ARMAMAR-CLUBE DE CIÊNCIAS	EKE	2018/01/02	2020/07/31	0103 020120			4.755,00		8.230,00	8.230,00				-4.755,00
2.1.1.	01	2018 I 5	COMBATE AO INSUCESSO ESCOLAR-CONSTRUIR SUCESSO ARMAMAR-CLUBE DE CIÊNCIAS				0103 020215			3.185,00	11.247,00						8.062,00
2.1.1.	01	2018 I 5	COMBATE AO INSUCESSO ESCOLAR-CONSTRUIR SUCESSO ARMAMAR-CLUBE DE CIÊNCIAS				0103 020216			300,00							-300,00
2.1.1.	01	2018 I 5	COMBATE AO INSUCESSO ESCOLAR-CONSTRUIR SUCESSO ARMAMAR-CLUBE DE CIÊNCIAS				0103 07011002	8.240,00	28.787,00		17.540,00						17.540,00
2.1.1.	02	2018 I 6	COMBATE AO INSUCESSO ESCOLAR-CONSTRUIR SUCESSO ARMAMAR-CLUBE DE LÍNGUAS	EKE	2018/01/02	2020/07/31	0103 020120			2.775,00		6.980,00	6.980,00				-2.775,00
2.1.1.	02	2018 I 6	COMBATE AO INSUCESSO ESCOLAR-CONSTRUIR SUCESSO ARMAMAR-CLUBE DE LÍNGUAS				0103 020215			4.210,00	15.525,00						11.315,00
2.1.1.	02	2018 I 6	COMBATE AO INSUCESSO ESCOLAR-CONSTRUIR SUCESSO ARMAMAR-CLUBE DE LÍNGUAS				0103 07011002	6.985,00	25.765,00		10.240,00						10.240,00
2.1.1.	03	2018 I 7	COMBATE AO INSUCESSO ESCOLAR-CONSTRUIR SUCESSO ARMAMAR-CLUBE DE LITERATURA		2018/01/02	2020/07/31	0103 020216	4.985,00	5,00	4.985,00	5,00	4.980,00	4.985,00				-4.980,00
2.1.1.	04	2018 I 8	COMBATE AO INSUCESSO ESCOLAR-CONSTRUIR SUCESSO ARMAMAR-CLUBE DE HISTÓRIA		2018/01/02	2020/07/31	0103 020216	1.360,00		1.360,00		1.360,00	1.360,00				-1.360,00
2.1.1.	05	2018 I 9	COMBATE AO INSUCESSO ESCOLAR-CONSTRUIR SUCESSO ARMAMAR-CLUBE DE ROBÓTICA		2018/01/02	2020/07/31	0103 020215			2.955,00	5,00	8.460,00	8.465,00				-2.950,00
2.1.1.	05	2018 I 9	COMBATE AO INSUCESSO ESCOLAR-CONSTRUIR SUCESSO ARMAMAR-CLUBE DE ROBÓTICA				0103 020220	8.470,00	20,00	5.515,00	15,00						-5.500,00
2.1.1.	06	2018 I 10	COMBATE AO INSUCESSO ESCOLAR-CONSTRUIR SUCESSO ARMAMAR-CAPACITAÇÃO DE PROFESSORES		2018/01/02	2020/07/31	0103 020215	7.680,00		7.680,00		7.680,00	7.680,00				-7.680,00

ENTIDADE		MODIFICAÇÕES AO PLANO PLURIANUAL DE INVESTIMENTOS														Página : 2		
MUNICÍPIO DE ARMAMAR		TOTAL DE ALTERAÇÕES : 24 TOTAL DE REVISÕES : 2 ANO CONTABILISTICO: 2018 PERÍODO: 2018/01/02 a 2018/12/31																
OBJETIVO / PROGRAMA / PROJECTO / ACÇÃO	IDENTIFICAÇÃO DO PROJ. ACÇÃO	DESCRIÇÃO	RESPONSÁVEL	DATAS		CÓDIGO ORÇAMENTAL	VALOR  REALIZADO	2018				ANOS SEQUINTES				MODIFICAÇÕES		
				INICIO	FIM			TOTAL		FINANC. DEFINIDO		FINANCIAMENTO NÃO DEFINIDO	2019	2020	2021		SEQUINTES	
								DOT. INICIAL	DOT. CORRIGIDA	DOT. INICIAL	DOT. CORRIGIDA							
A TRANSPORTAR...								310.845,00	349.512,00	310.845,00	349.512,00		77.690,00	42.700,00	5.000,00		38.667,00	
2.1.1.1.	07	2018 I 11	COMBATE AO INSUCESSO ESCOLAR-CONSTRUIR SUCESSO ARMAMAR-PLATAFORMA "+SUCESSO ESCOLAR"	EXE	2018/01/02	2020/07/31	0103 020214			4.930,00	45.820,00		9.000,00	8.990,00			40.890,00	
2.1.1.1.	07	2018 I 11					0103 020215			815,00	15,00							-800,00
2.1.1.1.	07	2018 I 11					0103 020220	9.000,00	45.840,00	3.255,00	5,00							-3.250,00
2.1.1.1.	08	2018 I 12				2018/01/02	2020/07/31	0103 020217	1.900,00		1.900,00			1.900,00	1.900,00			-1.900,00
2.1.1.1.	09	2018 I 13				2018/01/02	2020/07/31	0103 070107	13.010,00	13.010,00	13.010,00	13.010,00						
2.3.					SEGURANÇA E ACÇÃO SOCIAIS													
2.3.2.					ACÇÃO SOCIAL													
2.3.2.	02	2016 I 3				2016/01/02	2018/12/31	0103 070107			400,00	400,00						
2.3.2.	02	2016 I 3						0103 070109	900,00	900,00	500,00	500,00						
2.4.					HABITAÇÃO E SERVIÇOS AUXILIARES													
2.4.2.					ORDENAMENTO DO TERRITÓRIO													
2.4.2.	09	2015 I 10				2015/01/01	2018/12/31	9 0102 070101	10,00	5.510,00	10,00	5.510,00						5.500,00
2.4.2.	02	2017 I 7				2017/01/02	2019/12/31	0 0104 07030301	41.800,00	422,78	41.800,00	422,78		43.800,00				-41.377,22
2.4.2.	03	2017 I 17				2017/01/02	2018/12/31	0 0104 07030305	90.000,00		90.000,00							-90.000,00
2.4.2.	04	2017 I 18				2017/01/02	2019/12/31	0 0104 020214				12.300,00		276.613,00				12.300,00
2.4.2.	04	2017 I 18						0104 07030301	276.615,00	167.215,00	276.615,00	154.915,00						-121.700,00
2.4.2.	05	2017 I 19		2017/01/02	2018/12/31	0 0104 020214				12.300,00						12.300,00		
2.4.2.	05	2017 I 19				0104 07030301	140.000,00	41.800,00	140.000,00	29.500,00						-110.500,00		
2.4.2.	06	2017 I 20		2017/01/02	2018/12/31	0 0104 020214				12.300,00						12.300,00		
2.4.2.	06	2017 I 20				0104 07030305	90.000,00	100.300,00	90.000,00	88.000,00						-2.000,00		
2.4.2.	07	2017 I 21		2017/01/02	2018/12/31	4 0104 07011001				14.777,22						14.777,22		
2.4.2.	07	2017 I 21				0104 07030301	23.830,00	144.607,22	23.830,00	129.830,00						106.000,00		
2.4.2.	09	2017 I 24		2017/01/02	2018/12/31	4 0104 07030301	127.895,00	201.495,00	127.895,00	201.495,00						73.600,00		
2.4.2.	01	2018 I 15		2018/05/01	2018/12/31	0104 07030301		155.790,00		155.790,00						155.790,00		
2.4.2.	02	2018 I 16		2018/06/15	2018/12/31	0104 07030301		1.000,00		1.000,00						1.000,00		
2.4.2.	03	2018 I 20		2018/07/01	2018/12/31	0104 07010405		25.000,00		25.000,00						25.000,00		
2.4.2.	04	2018 I 21		2018/07/01	2018/12/31	0104 07010405		25.000,00		25.000,00						25.000,00		



ENTIDADE		MUNICÍPIO DE ARMAMAR																
		TOTAL DE ALTERAÇÕES : 24 TOTAL DE REVISÕES : 2 ANO CONTABILISTICO: 2018 PERÍODO: 2018/01/02 a 2018/12/31																
OBJETIVO / PROGRAMA / PROJECTO / ACÇÃO	IDENTIFICAÇÃO DO PROJ. ACÇÃO	DESCRIÇÃO	RESPONSÁVEL	DATAS		EX	CÓDIGO ORÇAMENTAL	VALOR  REALIZADO	2018				ANOS SEQUENTES				MODIFICAÇÕES	
				INICIO	FIM				TOTAL		FINANC. DEFINIDO		FINANCIAMENTO  NÃO DEFINIDO	2019	2020	2021		SEGUENTES
									DOT. INICAL	DOT. CORRIGIDA	DOT. INICIAL	DOT. CORRIGIDA						
A TRANSPORTAR...									1.125.805,00	1.277.402,00	1.125.805,00	1.277.402,00		409.003,00	53.590,00	5.000,00		151.597,00
2.4.3.		SANEAMENTO																
2.4.3.	03	2015 I 3	RAMAIS	DGUA	2015/01/01	2018/12/31	3	0104 07030302	6.500,00	6.500,00	6.500,00	6.500,00						
2.4.3.	01	2016 I 1	ELABORAÇÃO DE CADASTRO DAS INFRAESTRUTURAS EXISTENTES NOS SISTEMAS EM BAIXA	DGUA	2016/01/02	2022/12/31	0	0104 020220			1.250,00	1.250,00		30.000,00	2.500,00	2.500,00	2.500,00	
2.4.3.	01	2016 I 1	ELABORAÇÃO DE CADASTRO DAS INFRAESTRUTURAS EXISTENTES NOS SISTEMAS EM BAIXA					0104 070108			2.250,00	2.250,00						
2.4.3.	01	2016 I 1	ELABORAÇÃO DE CADASTRO DAS INFRAESTRUTURAS EXISTENTES NOS SISTEMAS EM BAIXA					0104 07011002			4.200,00	4.200,00						
2.4.3.	01	2016 I 1	ELABORAÇÃO DE CADASTRO DAS INFRAESTRUTURAS EXISTENTES NOS SISTEMAS EM BAIXA					0104 070113	39.700,00	12.600,00	32.000,00	4.900,00						-27.100,00
2.4.5.		RESÍDUOS SÓLIDOS																
2.4.5.	04	2016 I 4	CONSTRUÇÃO DE CAIXAS PARA A COLOCAÇÃO DE ECOPONTOS NA VILA DE ARMAMAR	DGUA	2016/03/01	2018/12/31	0	0104 07011001			1.000,00	1.000,00						
2.4.5.	04	2016 I 4	CONSTRUÇÃO DE CAIXAS PARA A COLOCAÇÃO DE ECOPONTOS NA VILA DE ARMAMAR					0104 07030313	4.000,00	4.000,00	3.000,00	3.000,00						
2.4.5.	01	2017 I 2	SISTEMA DE DRENAGEM E TRATAMENTO DE ÁGUAS RESIDUAIS DO MUNICÍPIO DE ARMAMAR: FOLGOSA		2017/01/02	2019/12/31	0	0104 020214			20.910,00	20.910,00						
2.4.5.	01	2017 I 2	SISTEMA DE DRENAGEM E TRATAMENTO DE ÁGUAS RESIDUAIS DO MUNICÍPIO DE ARMAMAR: FOLGOSA					0104 07030303	175.380,00	110.580,00	154.470,00	89.670,00						-64.800,00
2.4.5.	02	2017 I 3	SISTEMA DE DRENAGEM E TRATAMENTO DE ÁGUAS RESIDUAIS DO MUNICÍPIO DE ARMAMAR: LAPINEA		2017/01/02	2019/12/31	0	0104 020214			5.790,00		75.930,00				5.790,00	
2.4.5.	02	2017 I 3	SISTEMA DE DRENAGEM E TRATAMENTO DE ÁGUAS RESIDUAIS DO MUNICÍPIO DE ARMAMAR: LAPINEA					0104 07030303	13.400,00	19.190,00	13.400,00	13.400,00						
2.4.5.	03	2017 I 4	SISTEMA DE DRENAGEM E TRATAMENTO DE ÁGUAS RESIDUAIS DO MUNICÍPIO DE ARMAMAR: VACALAR		2017/01/02	2019/12/31	0	0104 020214			35.655,00		833.200,00				35.655,00	
2.4.5.	03	2017 I 4	SISTEMA DE DRENAGEM E TRATAMENTO DE ÁGUAS RESIDUAIS DO MUNICÍPIO DE ARMAMAR: VACALAR					0104 07030303	10.000,00	107.150,00	10.000,00	71.495,00					61.495,00	
2.4.5.	04	2017 I 5	IMPLEMENTAÇÃO DE DRENAGEM E TRATAMENTO DE ÁGUAS RESIDUAIS NO MUNICÍPIO DE ARMAMAR - SISTEMA DE BALTEIRO		2017/01/02	2019/12/31	0	0104 020214			22.200,00		512.877,00				22.200,00	
2.4.5.	04	2017 I 5	IMPLEMENTAÇÃO DE DRENAGEM E TRATAMENTO DE ÁGUAS RESIDUAIS NO MUNICÍPIO DE ARMAMAR - SISTEMA DE BALTEIRO					0104 07030303	5.000,00	23.200,00	5.000,00	1.000,00					-4.000,00	
2.4.5.	05	2017 I 6	IMPLEMENTAÇÃO DE DRENAGEM E TRATAMENTO DE ÁGUAS RESIDUAIS NO MUNICÍPIO DE ARMAMAR - SISTEMA DE ARMAMAR		2017/01/02	2019/12/31	1	0104 020214			27.675,00		480.964,00	86.260,00			27.675,00	
2.4.5.	05	2017 I 6	IMPLEMENTAÇÃO DE DRENAGEM E TRATAMENTO DE ÁGUAS RESIDUAIS NO MUNICÍPIO DE ARMAMAR - SISTEMA DE ARMAMAR					0104 07030303	5.000,00	127.675,00	5.000,00	100.000,00					95.000,00	
2.4.5.	01	2018 I 1	SISTEMA DE DRENAGEM E TRATAMENTO DE ÁGUAS RESIDUAIS DO MUNICÍPIO DE ARMAMAR: CIMBRES	DGUA	2018/01/02	2019/12/31	0	0104 020214			4.403,00		48.800,00				4.403,00	
2.4.5.	01	2018 I 1	SISTEMA DE DRENAGEM E TRATAMENTO DE ÁGUAS RESIDUAIS DO MUNICÍPIO DE ARMAMAR: CIMBRES					0104 07030303	10.000,00	35.938,00	10.000,00	31.535,00					21.535,00	

ENTIDADE		MODIFICAÇÕES AO PLANO PLURIANUAL DE INVESTIMENTOS														Página : 4		
MUNICÍPIO DE ARMAMAR		TOTAL DE ALTERAÇÕES : 24 TOTAL DE REVISÕES : 2 ANO CONTABILISTICO: 2018 PERÍODO: 2018/01/02 a 2018/12/31																
OBJETIVO / PROGRAMA / PROJECTO / ACÇÃO	IDENTIFICAÇÃO DO PROJ. ACÇÃO	DESCRIÇÃO	RESPONSÁVEL	DATAS		EX	CÓDIGO ORÇAMENTAL	VALOR  REALIZADO	2018				ANOS SEQUINTE				MODIFICAÇÕES	
				TOTAL	FINANC. DEFINIDO				FINANCIAMENTO NÃO DEFINIDO	2019	2020	2021	SEGUINTE					
					DOT. INICAL									DOT. CORRIGIDA	DOT. INICIAL	DOT. CORRIGIDA		
A TRANSPORTAR...									1.394.785,00	1.724.235,00	1.394.785,00	1.724.235,00		2.390.774,00	142.350,00	7.500,00	2.500,00	329.450,00
2.5.		SERVIÇOS CULTURAIS,RECREATIVOS E RELIGIOSOS																
2.5.1.		CULTURA																
2.5.1.	03	2017 I 30		2017/01/02	2018/12/31	0104	07010413		13.100,00	13.100,00	13.100,00	13.100,00						
2.5.2.		DESPORTO, RECREIO E LAZER																
2.5.2.	01	2018 I 22		2018/01/02	2018/12/31	0104	07010406			20.000,00		20.000,00						20.000,00
3.		FUNÇÕES ECONÓMICAS																
3.1.		AGRICULTURA, PECTÁRIA, SILVICULTURA, CAÇA E PESCA																
3.1.	01	2017 I 27	DEJA	2017/01/02	2018/12/31	0104	020220			10.000,00		790,00						-9.210,00
3.1.	01	2017 I 27				0104	07011002			3.280,00		3.280,00						
3.1.	01	2017 I 27				0104	070115		13.820,00	4.610,00		540,00						
3.2.		INDÚSTRIA E ENERGIA																
3.2.	01	2017 I 28		2017/01/02	2018/12/31	0104	07030304		15.000,00	6.000,00		15.000,00						-9.000,00
3.2.	02	2017 I 29		2017/01/02	2018/12/31	0104	07030304		11.000,00	8.000,00		11.000,00						-3.000,00
3.3.		TRANSPORTES E COMUNICAÇÕES																
3.3.1.		TRANSPORTES RODOVIÁRIOS																
3.3.1.	04	2015 I 4	DEJA	2015/01/01	2018/12/31	4	0104 07030301		160.000,00	165.000,00		160.000,00						5.000,00
3.3.1.	06	2015 I 7	DEJA	2015/01/01	2018/12/31	4	0104 07030301		30.000,00	44.500,00		30.000,00		30.000,00				14.500,00
3.3.1.	05	2016 I 5	DEJA	2016/07/01	2018/12/31	0	0104 07030308		115.540,00	115.540,00		115.540,00						
3.3.1.	06	2016 I 6	DEJA	2016/07/01	2018/12/31	0	0104 07030308		152.610,00	110,00		152.610,00						-152.500,00
3.3.1.	01	2018 I 2	DEJA	2018/01/02	2021/12/31	0104	07030301		5.000,00	5.000,00		5.000,00		10,00	10,00	10,00		
3.3.1.	01	2018 I 19	DEJA	2018/07/01	2018/12/31	0104	07030301			20.000,00		20.000,00						20.000,00
3.3.1.	02	2018 I 3	DEJA	2018/01/02	2021/12/31	0104	07030301		500,00	500,00		500,00		50,00	50,00	50,00		
3.3.1.	03	2018 I 17	DEJA	2018/07/01	2018/12/31	0104	07030301			29.850,00		29.850,00						29.850,00
3.3.1.	04	2018 I 18	DEJA	2018/07/01	2018/12/31	0104	07030301			82.200,00		82.200,00						82.200,00
3.3.3.		TRANSPORTES FLUVIAIS																
3.3.3.	01	2017 I 25		2017/01/02	2018/12/31	0104	07030313		1.000,00	47.100,00		1.000,00						46.100,00
3.4.		COMERCIO E TURISMO																
3.4.2.		TURISMO																
3.4.2.	01	2017 I 9		2017/01/02	2018/12/31	0	0104 07030301		1.000,00	1.000,00		1.000,00						
3.4.2.	02	2017 I 23		2017/01/02	2019/12/31	0	0104 07030313		1.000,00	1.000,00		1.000,00		20.000,00				
3.5.		OUTRAS FUNÇÕES ECONÓMICAS																

ENTIDADE			MODIFICAÇÕES AO PLANO PLURIANUAL DE INVESTIMENTOS														Página : 5	
MUNICÍPIO DE ARMARAZ			TOTAL DE ALTERAÇÕES : 24 TOTAL DE REVISÕES : 2 ANO CONTABILISTICO: 2018 PERÍODO: 2018/01/02 a 2018/12/31															
OBJECTIVO / PROGRAMA / PROJECTO / ACÇÃO	IDENTIFICAÇÃO DO PROJ. ACÇÃO	DESCRIÇÃO	RESPONSÁVEL	DATAS		EX	CÓDIGO ORÇAMENTAL	VALOR  REALIZADO	2018					ANOS SEQUINTE				MODIFICAÇÕES
				TOTAL	FINANC. DEFINIDO				FINANCIAMENTO NÃO DEFINIDO	2019	2020	2021	SEGUINTE					
					DOT. INICAL									DOT. CORRIGIDA	DOT. INICIAL	DOT. CORRIGIDA		
A TRANSPORTAR...								1.914.355,00	2.287.745,00	1.914.355,00	2.287.745,00		2.440.834,00	142.410,00	7.560,00	2.500,00	373.390,00	
3.5.	12	2015 I 12	APROVEITAMENTO HIDROAGRÍCOLA DE TEMILLOS (AMPLIAÇÃO) - REGADIO DO MONTE RASO	DGUA	2015/01/01	2019/12/31	1	0104 07010413	5.000,00	198.000,00	5.000,00	198.000,00		2.829.244,00	2.829.244,00			193.000,00
4.			OUTRAS FUNÇÕES															
4.2.	02	2018 I 14	TRANSFERÊNCIAS ENTRE ADMINISTRAÇÕES FREGUESIAS - CONTRATOS DE DELEGAÇÃO DE COMPETÊNCIAS		2018/01/02	2018/12/31	0	0104 08050102	50.000,00	15.910,00	50.000,00	15.910,00						-34.090,00
4.3.	01	2017 I 8	DIVERSAS NÃO ESPECIFICADAS REABILITAÇÃO ENERGETICA EM EDIFÍCIOS MUNICIPAIS-AUDITORIA,DIAGNÓSTICOS E IMPLEMENTAÇÃO		2017/01/02	2018/12/31		0104 020214			1.000,00	1.500,00						500,00
4.3.	01	2017 I 8	REABILITAÇÃO ENERGETICA EM EDIFÍCIOS MUNICIPAIS-AUDITORIA,DIAGNÓSTICOS E IMPLEMENTAÇÃO					0104 070115	2.000,00	23.640,00	1.000,00	22.140,00						21.140,00
4.3.	01	2017 I 26	RECONSTRUÇÃO E ALTERAÇÃO DE PATRIMÓNIO EDIFICADO	DGUA	2017/01/02	2018/12/31		0104 07010203			1.000,00	4.500,00						3.500,00
4.3.	01	2017 I 26	RECONSTRUÇÃO E ALTERAÇÃO DE PATRIMÓNIO EDIFICADO					0104 07010305	2.000,00	10.500,00	1.000,00	6.000,00						5.000,00
TOTAL ...									1.973.355,00	2.535.795,00	1.973.355,00	2.535.795,00		5.270.078,00	2.971.654,00	7.560,00	2.500,00	562.440,00

Em \_\_\_\_ de \_\_\_\_\_ de \_\_\_\_

\_\_\_\_\_

Em \_\_\_\_ de \_\_\_\_\_ de \_\_\_\_

\_\_\_\_\_

## 8.5 CONTRATAÇÃO ADMINISTRATIVA

SITUAÇÃO DOS CONTRATOS															Ano : 2018	
Município de Aramar															Período : 2018/01/02 a 2018/12/31	Página : 1
ENTIDADE	CONTRATO				VISTO DO T.C.		DATA DO PRIMEIRO PAGAMENTO	PAGAMENTOS DA GERÊNCIA				PAGAMENTOS ACUMULADOS				Observações
	Objecto	Data	Valor	Mod Adj	N.º Reg.	Data		Trabalhos Normais	Revisão de Precos	Trabalhos a mais	Total	Trabalhos Normais	Revisão de Precos	Trabalhos a mais	Total	
Formato Bin, Lda.	Locação ou aquisição de bens móveis	06/2018	FORNECIMENTO E INSTALAÇÃO DE MARCOS DE RECOLHA DE LÍMIOS INDETERMINADOS NA RUA CANDIDO DOS REIS- VILA ARAMAR	2018/02/15	12.014,00	g			2018/06/14	14.775,99			14.775,99	14.775,99	14.775,99	
Konica Minolta Business Solutions Portugal, unipessoal, lda		21/2012	AQUISIÇÃO DE SERVIÇO DE CÓPIA EM REGIME DE OUTSOURCING E DOS RESPECTIVOS SERVIÇOS ASSOCIADOS	2012/09/28	72.870,06	g			2013/10/08	1.142,23			1.142,23	88.670,80	88.670,80	
Arcelino Cardoso da Costa, Lda	Empreitadas de obras públicas	14/2017	REQUALIFICAÇÃO DO ESPAÇO PÚBLICO DA RUA CÂNDIDO DOS REIS	2017/09/13	122.435,08	g			2018/01/26	129.781,18			129.781,18	129.781,18	129.781,18	
Alvarim F. Santos - Unipessoal Lda		15/2017	RECONSTRUÇÃO DA PLATAFORMA EM 313 NA FREGUESIA DE ALDEIAS	2017/09/04	109.000,00	g			2018/06/29	115.540,00			115.540,00	115.540,00	115.540,00	
Arcelino Cardoso da Costa, Lda		16/2017	REQUALIFICAÇÃO DO PAVIMENTO DE VÁRIOS APARTAMENTOS (VILA NOVA - SANTA CRUZ, FOLGOSA, S. COSMADO, QUEIMADELA, QUEIMADA, ARAMAR, PONTELO E TRAVANCA)	2017/09/01	148.954,17	g			2018/06/29	102.535,20			102.535,20	157.891,42	157.891,42	
Manuel Pereira Cruz & Filhos		17/2017	REQUALIFICAÇÃO DOS PAVIMENTOS DE ACESSO AO LARGO DO RIO EM GOGIM E HELIOPORTO (INSTALAÇÕES GPS)	2017/09/04	149.060,00	g			2018/06/29	158.003,60			158.003,60	158.003,60	158.003,60	
Wire Maze-sistemas de Informação S.a	Aquisição de serviços	11/2017	PLATAFORMA INTEGRADA DE DISPONIBILIZAÇÃO DE SERVIÇOS AO CIDADÃO	2018/01/02	41.500,00	g			2018/10/25	15.313,50			15.313,50	15.313,50	15.313,50	
Resur-resíduos Sólidos e Urbanos Lda.		14/2013	PRESTAÇÃO DE SERVIÇOS DE RECOLHA E TRANSPORTE DE RESÍDUOS SÓLIDOS E URBANOS NO CONCELHO DE ARAMAR	2013/11/07	720.000,00	a			2014/09/19	178.080,00			178.080,00	750.480,00	750.480,00	O PRESENTE CONCURSO FOI ADJUDICADO AO CONSRÍCIO ECOMAGENTE-CONSULTORES DE ENGENHARIA,GESTÃO E PRESTAÇÃO DE SERVIÇOS, S.A./FLOPORUM - FLORESTAS E OBRAS PÚBLICAS DO NORTE S.A.
Águas do Norte, S.a	Contratação Excluída	05/2015	ACORDO DE TRANSAÇÃO	2015/08/31	539.184,15				2015/09/30	135.846,19			135.846,19	265.133,34	265.133,34	
Fundo de Apoio Municipal		06/2015	REALIZAÇÃO DO CAPITAL SOCIAL DO FUNDO DE APOIO MUNICIPAL	2015/01/02	367.374,58				2015/06/25	39.361,50			39.361,50	196.807,50	196.807,50	
Banco Bpi, S.a		07/2017	EMPRÉSTIMO CURTO PRAZO, CONTRATO CS20170000001	2017/01/11	352.079,10				2017/03/07	150.043,34			150.043,34	352.122,44	352.122,44	
Associação Humanitária Dos Bombeiros Voluntários de Aramar		08/2015	ASSOCIAÇÃO HUMANITÁRIA BOMBEIROS VOLUNTÁRIOS DE ARAMAR - APOIO À AQUISIÇÃO DE AMBULÂNCIA DE SOCORRO	2015/01/02	60.000,00				2015/01/02	13.000,00			13.000,00	42.000,00	42.000,00	
Associação Humanitária Dos Bombeiros Voluntários de Aramar		09/2015	ASSOCIAÇÃO HUMANITÁRIA BOMBEIROS VOLUNTÁRIOS ARAMAR - EXECUÇÃO DO PROTOCOLO	2015/01/02	200.000,00				2015/01/02	65.000,00			65.000,00	200.000,00	200.000,00	
Banco Bpi, S.a		10/2018	EMPRÉSTIMO DE MLP ATÉ AO MONTANTE DE 400.000,00	2018/03/30	369.516,27		603	2018/06/20	2018/07/17	19.460,43			19.460,43	19.460,43	19.460,43	
Aramar Viva Sa.		12/2015	PROJETO DO AUDITÓRIO MUNICIPAL	2012/02/02	120.140,90				2012/02/02	2.750,90			2.750,90	111.110,90	111.110,90	
Águas de Trás-os-montes e Alto Douro		13/2015	ACORDO DE TRANSAÇÃO 2014 ATMAD, SA	2014/03/30	447.523,25				2014/06/30	106.747,81			106.747,81	382.955,60	382.955,60	
Caixa Geral de Depósitos		13/2016	EMPRÉSTIMO 9015 0075 4891	2017/01/02	2.581.072,50				2017/01/17	492.419,83			492.419,83	953.527,24	953.527,24	
Transdev Interior S.a		13/2017	PROTOCOLO ENTRE O MUNICIPIO DE ARAMAR E A TRANSDDEV INTERIOR, SA	2017/09/01	75.600,00				2018/01/31	71.214,13			71.214,13	71.214,13	71.214,13	
Aramar Futsal Clube		15/2015	PROTOCOLO DE COOPERAÇÃO COM ARAMAR FUTSAL CLUBE - DELIBERAÇÃO	2015/08/27	51.000,00				2015/11/04	6.000,00			6.000,00	29.000,00	29.000,00	
Associação Cultural e Recreativa de Lumlare		15/2016	ATRIBUIÇÃO DE VERBA - DELIBERAÇÃO 28 MARÇO 2014	2016/01/17	50.000,00				2016/01/25	11.439,00			11.439,00	23.802,29	23.802,29	
Caixa Geral de Depósitos		16/2015	EMPRÉSTIMO OSD: 9015/002220/391	2016/01/02	151.665,79				2016/01/16	25.170,38			25.170,38	75.633,42	75.633,42	
Caixa Geral de Depósitos		17/2015	EMPRÉSTIMO OSD N.º 9015 000222 1191	2016/01/02	80.967,02				2016/01/16	13.443,84			13.443,84	40.367,85	40.367,85	
Caixa Geral de Depósitos		18/2015	EMPRÉSTIMO OSD 9015/004571/891	2016/01/02	370.472,71		2781	2005/12/15	2016/01/14	37.217,39			37.217,39	116.467,73	116.467,73	

SITUAÇÃO DOS CONTRATOS																Ano : 2018
Município de Aramar						Período : 2018/01/02 a 2018/12/31										Página : 2
ENTIDADE	CONTRATO				VISTO DO T.C.		DATA DO PRIMEIRO PAGAMENTO	PAGAMENTOS DA GERÊNCIA				PAGAMENTOS ACUMULADOS				Observações
	Objecto	Data	Valor	Mod Adj	N.º Reg.	Data		Trabalhos Normais	Revisão de Precos	Trabalhos a mais	Total	Trabalhos Normais	Revisão de Precos	Trabalhos a mais	Total	
Caixa Geral de Depósitos Ccam do Vale do Tavora e Douro C.r.l. Direcção Geral do Tesouro e Finanças Ccam do Vale do Tavora e Douro C.r.l. Caixa Geral de Depósitos	19/2015 EMPRÉSTIMO OSD 9140/013189/191	2016/01/03	339.957,59		1373	2004/08/18	2016/01/03	39.074,40			39.074,40	125.069,02			125.069,02	
	19/2016 EMPRÉSTIMO DO CENTRO ESCOLAR, PROCESSO 56047572705	2017/01/02	166.517,24				2017/01/30	12.661,33				24.317,07			24.317,07	
	20/2015 PAEL CM Aramar- Programa II - Operação: 0251E047132012	2016/01/02	897.042,41		1660	2012/12/23	2016/05/13	86.855,79			86.855,79	265.936,56			265.936,56	
	20/2016 EMPRÉSTIMO 56057641080	2017/01/09	350.307,51				2017/01/10	47.251,19			47.251,19	94.628,84			94.628,84	
	21/2015 EMPRÉSTIMO 9015 005986 791	2016/01/04	124.241,33		591	2008/08/06	2016/05/09	7.544,71			7.544,71	15.136,46			15.136,46	
Total			9.070.495,66					2.097.673,86			2.097.673,86	4.835.147,31			4.835.147,31	

Modalidades de Adjudicação/Tipos de procedimentos	
Tipo	Designação
g	Ajuste directo
a	Concurso público

## 8.6 EMPRÉSTIMOS

CÂMARA MUNICIPAL DE ARMAMAR  
EMPRÉSTIMOS

(UNIDADE: EUROS)

ANO: 2018

Caracterização do empréstimo	Data da aprovação pela AM	Data de contratação do empréstimo	Prazo do contrato	Anos decor	Visto do TC		Finalidade do empréstimo c)	Capital		Taxa de Juro		Encargos do Ano				Encargos do ano vencidos e não pagos	Amortização Acumulada	Dívida em 1 de Janeiro	Dívida em 31 de Dezembro	Obs
					Número registo	Data		Contratado	Utilizado	Inicial	Actual	Amortiz.	Juros	Total	Juros de mora					
Curto Prazo	30/11/16 27/12/17	28/12/16 14/2/18	1 ANO 1 ANO	1 ANO 1 ANO	1 0		Apoio à Tesouraria - CS-2017-0000001	350 000,00	350 000,00	0,652%	0,652%	150 000,00	43,34	150 043,34			350 000,00	150 000,00	0,00	BPI
							Apoio à Tesouraria -CS-2018-0000139	350 000,00	200 000,00	0,600%	0,600%	0,00	839,98	839,98			0,00	0,00	200 000,00	BPI
								700 000,00	550 000,00			150 000,00	883,32	150 883,32			350 000,00	150 000,00	200 000,00	
Médio e longo prazo (b)	27/06/01	16/07/01	20	17	e)	-----	Prejuizos causados pelos temporais-L/C intempéries D.L.28/C-2001 de 8 de Fever. (Bonificado) - I (9015/00222/0391)	399 038,32	399 038,32	2,400%	0,091%	25 081,27	85,32	25 166,59	---	-----	323 658,20	100 461,39	75 380,12	CGD
	27/06/01	16/07/01	20	17	e)	-----	Prejuizos causados pelos temporais-L/C intempéries D.L.38/C-2001 de 8 de Fever. (Não Bonificado) - I (9015/00222/1191)	199 519,16	199 519,16	4,810%	0,179%	13 322,04	73,09	13 395,13	---	-----	165 103,67	47 737,53	34 415,49	CGD
	14/05/04	20/09/04	20	13	1373	18/08/04	Urbaniz. Áreas Lazer Queimada, Queimadela e Travanca; Variante Sta. Barbara em Armamar; Const. Zona Industrial Armamar; Req. Urb. Zona Histórica de Armamar e Av. Dr. Oliveira Salazar e Projecto e Construção das Piscinas Cobertas (9140/00131/89191) - i)	470 000,00	470 000,00	2,823%	0,354%	36 206,28	771,66	36 977,94	---	-----	267 848,62	238 357,66	202 151,38	CGD
	30/09/05	20/12/05	20	12	2781	15/12/05	Const Zona Ind. Armamar; Aq. Terrenos freg; Arrua/os infraest. electricas calceta/o nas freg; CM 544-I Benef troço Tões/Arma. EM544-I benef. Troço queimadela/Queimada/Tões e EM545 Benef Troço Padrão/S. Romão (9015/00457/1891) - j)	500 000,00 95 000,00 405 000,00	500 000,00	2,485%	0,000%	34 801,56 6 612,30 28 189,26	0,00 0,00 0,00	34 801,56 6 612,30 28 189,26	---	-----	266 425,87	272 611,83 51 796,27 220 815,56	237 810,27 45 183,97 192 626,30	CGD
	19/04/07	30/07/08	25	9	591	6/8/08	Adutora de Abastecimento de Água da Zona Sul Poente Armamar (9015005986791)	150 000,00	150 000,00	4,225%	0,000%	7 261,92	0,00	7 261,92	---	-----	52 568,61	104 693,31	97 431,39	CGD
	30/04/09	01/10/09	20	8	1524/09	20/10/09	Centro Escolar de Armamar - (I)	195 000,00	195 000,00	2,336%	0,993%	11 141,78	1 340,86	12 482,64	---	-----	63 935,24	142 206,54	131 064,76	CA
	d)	22/06/12	10	5,5	d)	d)	Reestruturação de financeira de empréstimos (0108001/457/491 e 9015/00284/1491) - 9015/007504/891	4 131 977,03	4 131 977,03	2,560%	0,875%	448 150,92	15 403,89	463 554,81	---	-----	2 638 140,31	1 941 987,64	1 493 836,72	CGD
	06/09/13	10/12/13	10	4	1709/13	16/10/14	Requalificação Folgosa - 56057641080	363 000,00	363 000,00	5,340%	2,981%	39 920,36	7 157,14	47 077,50	---	-----	144 561,63	258 358,73	218 438,37	CA
	01/10/12	15/01/13	14	5	1660	23/12/12	Programa de Apoio à Economia Local - PAEL	987 993,72	987 993,72	2,600%	2,450%	71 355,10	15 500,69	86 855,79	---	-----	417 152,89	642 195,93	570 840,83	DGTF
	27/12/17	06/06/18	10	10	603	20/06/18	Diversas obras: 003403154830013	352 535,20	352 535,20	1,100%	1,100%	17 627,14	1 833,29	19 460,43			17 627,14	0,00	334 908,06	BPI
Total.....								7 749 063,43	7 749 063,43			704 868,37	42 165,94	747 034,31			4 357 022,18	3 748 610,56	3 396 277,39	
Limite de dívida orçamental												10 528 440,39								

a) As colunas serão preenchidas quando se justifique.

b) A desagregar por empréstimos bancários, por obrigações, outros empréstimos e por entidade.

c) Utilizar (I), se estiver isento do limite de endividamento, indicando a legislação aplicável e (N), no caso contrário.

d) Não foi precedido de aprovação do T.C., nem Ass. Muni., por estar dispensado.

e) Não se encontra sujeito a fiscalização prévia do T.C..

i) Empréstimos p/ Projectos participados c/ fundos comunitários

j) Inclui 81% de empréstimos p/ Projectos participados c/ fundos comunitários

f) Inclui 6,18632% Habitação Social e 32,28213%Empréstimos p/ Projectos participados c/ fundos comunitários

Orgão Executivo

Em \_\_\_\_\_ de \_\_\_\_\_ de 201 \_\_\_\_

Orgão Deliberativo

Em \_\_\_\_\_ de \_\_\_\_\_ de 201 \_\_\_\_



## 8.7 OUTRAS DÍVIDAS A TERCEIROS

ENTIDADE		OUTRAS DÍVIDAS A TERCEIROS		DATA	ANO	PAGINA
MA				2019/04/05	2018	1
COD. CONTA	TERCEIRO	DESIGNAÇÃO	SALDO INICIAL		SALDO FINAL	
			DEBITO	CREDITO	DEVEDOR	CREDOR
21		CLIENTES/CONTRIBUINTES/UTENTES		24.082,23		25.787,23
21.7		CLIENTES E UTENTES C/CAUÇÕES		16.124,39		17.829,39
21.7.1		Água		14.054,24		14.054,24
21.7.1.02		Dep.Gar. - F.água-Agregada		14.054,24		14.054,24
21.7.2		Empreitadas e Fornecimentos		797,91		797,91
21.7.2.03		Dep.Gar.Obrigações Contratuais		797,91		797,91
21.7.4		Licenciamentos Sanitários		522,24		522,24
21.7.4.02		Dep.Gar. - Lic. Sanit.-Agregada		522,24		522,24
21.7.5		Outros Serviços		750,00		2.455,00
21.7.5.01		Depósito de Caução		750,00		2.455,00
22		FORNECEDORES	1.019.523,45			800.863,46
22.1		Fornecedores c/corrente	433.876,68			522.180,36
	10013	Alexandre Rafael Correia Bernardo		80,00		
	1014	Cima - Centro de Inspeção Em Automoveis, Lda		76,65		31,11
	10235	Eurotux Informática Sa		1.076,25		
	10266	Covalcar - Oficina de Automóveis, Lda		4.943,70		1.912,95
	10355	Transdev Interior S.a		62.418,48		68.604,01
	1042	Cabena - Cabinas de Benavente, Lda.		1.132,46		
	10428	M.t.a - Comércio de Máquinas, Tractores e Automóveis, Lda.				269,31
	10478	Real Auto - Vila Real				203,54
	10555	Mira o Douro, Lda				225,00
	10567	Águas do Norte, S.a	154.494,21			99.393,88
	10601	M2r, Lda	2.041,80			
	10618	Palácio Nova Seara				375,00
	10650	Electro Parente - Fernando Ribeiro Parente, Lda.				1.674,58
	10679	Eu Health - Instituto Clínico do Douro, Lda.		1.740,00		
	10681	Decisão Notável, Lda.		1.820,40		
	10691	Fernandes & Rebelo, Lda.				1.300,08
	1077	Atam-associação Dos Técnicos Administrativos Municipais		225,00		
	11133	Ph Energia, Lda		24.116,47		
	11145	Skillmind - Consultoria e Sistemas de Informação, Sa		1.968,00		
	11158	Ctga - Centro Tecnologico de Gestão Ambiental, Lda.				56.179,84
	11174	Adse - Instituto Público de Gestão Participada		17.047,59		11.194,23
	11191	Quim Dos Pneus - Joaquim Pinto, Unipessoal Lda		3.869,00		
	11210	Fduarte-tratamento de Águas e Engenharia, Lda.		1.877,66		
	11223	João Santos Silva		1.227,48		
	11239	Ilustre Constelação - Iluminação, Lda				4.809,30
	11332	Embeiral - Engenharia e Construção Sa		2.820,84		3.210,30
	11333	Maria Celeste Costa da Fonte Verde Lirio - Quinta do Cruzeiro				15.779,09
	11397	JSL INSERCOL - IND.SERRALHARIA E COBERTURAS, LDA.		1.845,00		
	11399	Chiado Editora - Break Media, Unipessoal Lda		2.750,00		
	11418	3xl - Segurança Privada Fernando Marques, Unip.lda.		799,50		
	11438	Fullsport - Aluguer e Comércio Equip.p/ev/despor.unip.lda.		1.454,48		
	11520	Cobersun				5.535,00
	11538	Wire Maze-sistemas de Informação S.a				20.418,00
	11703	Maria Margarida Cardoso Ferreira				100,00
	11784	Federação de Triatlo de Portugal				2.500,00
	11816	Refeições da Casa Universal, Lda				372,00
	11833	Francisco Miguel Condesso Quelhas				1.353,00
	11856	Teatro Experimental Flaviense				350,00
	18	Petróleos de Portugal - Petrogal, Sa		2.450,37		2.142,71
	210	Meo - Serviços de Comunicações e Multimedia, S.a.		1.031,06		1.112,86
	2114	Sociedade Agrícola Quinta de Ramozeiros				150,01
	2163	Realvitur - Viagens e Turismo		240,00		
	2173	Floripes Santos Marta				100,00
	2251	Elis Spast Soc.port.de Aluguer e Serv.de Texteis,s.a.				133,41
	2326	Jacar - Rent - a - Car,ldª		4.545,58		1.136,38
	3096	Metalúrgica Branquinho, Lda.				1.205,40
	33	Mario Gonçalves, Lda.		1.393,97		3.035,43
	3322	ANTONIO PINTO CARDOSO				211,30
A TRANSPORTAR ...				323.568,18		330.804,95

ENTIDADE		OUTRAS DÍVIDAS A TERCEIROS		DATA	ANO	PAGINA
MA				2019/04/05	2018	2
COD. CONTA	TERCEIRO	DESIGNAÇÃO	SALDO INICIAL		SALDO FINAL	
			DEBITO	CREDITO	DEVEDOR	CREDOR
TRANSPORTE ...				323.568,18		330.804,95
	3355	Tipografia Exemplo-artes Gráficas, Lda.		953,03		5.409,39
	3438	Ribeiro & Damião, Lda.				6.082,30
	355	Turicarreira - Hospedaria Armamar Lda.		120,00		
	36	Vindimar - Serviços Vinícolas, Lda.				3.127,39
	388	Wurth Portugal - Tecnica de Montagem, Lda		1.028,19		
	4	Francisco Pereira Marinho & Irmãos, S.a.		1.969,11		5.058,91
	404	Manuel Alexandre da Silva Vieira		142,75		42,69
	408	Pastelaria Fundação,lda.		347,40		110,40
	4308	Isq - Instituto de Soldadura e Qualidade				49,20
	4327	Bricantel-material Electrico				2.149,43
	453	Alberto Jesus Xavier				188,00
	4918	Repsolgás - Portugal Sa				13.181,68
	5032	Konica Minolta Business Solutions Portugal,unipessoal,lda		7.260,06		1.463,70
	5160	Sociedade Portuguesas de Autores		1.030,00		
	518	Ctt-correios de Portugal,sa		419,20		
	5759	Ediprova-construções Lda				5.596,50
	5793	Alvarim F. Santos - Unipessoal Lda		3.296,40		6.113,10
	6752	Fidelidade Companhia de Seguros,sa.				7.785,00
	6914	Gostos & Temperos, Lda				170,00
	6917	Instituto da Mobilidade e Dos Transportes, I.p.		1.292,50		
	7047	Hanna Instruments Portugal - Instrumentos de Controle, Lda				9,84
	7112	Joao Augusto de Carvalho Fonseca		95,00		
	7716	Estrelas Em Fio - Comercio e Instalação de Artigos de Iluminação Unipessoal, Lda				1.845,00
	7731	Regrapower Unipessoal Lda		125,00		
	7928	Fun & Fitness - Comércio de Artigos Desportivos, Lda.		1.889,28		93,79
	8024	Berner - Produtos Para Montagem e Fixação,lda				1.316,70
	8134	Radio.dourofm		191,88		
	8268	Resinorte - Valorização e Tratamento de Resíduos Sólidos, S.a.		41.345,79		18.897,29
	8279	Via Verde Portugal- Gestão de Sistemas Electrónicos de Cobrança, Sa		603,70		505,90
	8357	Diario de Viseu				184,50
	8439	Turismo do Porto e Norte de Portugal, Tem				3.382,50
	8530	António Teixeira-materiais de Construção,lda		6.928,19		1.723,37
	872	Fundação Gaspar e Manuel Cardoso				6.095,22
	889	Resur-resíduos Sólidos e Urbanos Lda.		50.880,00		12.720,00
	8962	Suma Matosinhos-serviços Urbanos Meio Ambiente,sa		3.082,94		1.048,39
	903	Rádio Clube de Lamego				479,70
	9184	Smile Virtual, Lda				59,95
	9348	Kone Portugal - Elevadores Lda.				830,25
	9356	Igreja Comercio Geral de Armamar		2.782,31		7.123,79
	9378	NORTE ESCOLAR - EQUIPAMENTOS EDUCATIVOS, LDA				26.734,23
	9456	Edp Comercial - Comercialização de Energia, S.a.				54.717,64
	9480	Prosegur - Companhia de Segurança, Unipessoal, Lda.		122,58		122,58
	962	Repsol-combustiveis, S.a.		7.031,28		16.597,95
	9661	Hidrohenrique - Com.sistemas de Rega Unipessoal Lda				6.146,36
	9700	Fertcrops, Unipessoal,lda		1.454,14		
22.3		Fornecedores-contratos de Factoring - Curto Prazo		130.528,07		132.540,51
22.3.04		CCAM -Cedência Créditos		130.528,07		132.540,51
	10567	Águas do Norte, S.a		130.528,07		132.540,51
22.4		Fornecedores c/c - Acordos regularização dívida		116.254,12		45.114,79
	10567	Águas do Norte, S.a		10.522,77		
	4619	Águas de Trás-os-montes e Alto Douro		105.731,35		45.114,79
22.5		Fornecedores-contratos de Factoring - ML Prazo		233.282,47		100.741,95
22.5.04		CCAM -Cedência Créditos - MLP		233.282,47		100.741,95
	10567	Águas do Norte, S.a		233.282,47		100.741,95
22.6		Fornecedores c/c - Acordos regularização dívida - mlp		45.114,76		
	4619	Águas de Trás-os-montes e Alto Douro		45.114,76		
A TRANSPORTAR ...				983.138,33		826.364,84

ENTIDADE		OUTRAS DÍVIDAS A TERCEIROS		DATA	ANO	PAGINA
MA				2019/04/05	2018	3
COD. CONTA	TERCEIRO	DESIGNAÇÃO	SALDO INICIAL		SALDO FINAL	
			DEBITO	CREDITO	DEVEDOR	CREDOR
TRANSPORTE ...				983.138,33		826.364,84
22.8		Fornecedores - Facturas em recepção e conferência		60.467,35		285,85
	1014	Cima - Centro de Inspeção Em Automoveis, Lda		138,05		
	10168	Petralmeida - Unipessoal, Lda.		63,41		
	10428	M.t.a - Comércio de Máquinas, Tractores e Automóveis, Lda.		212,41		
	10478	Real Auto - Vila Real		885,41		285,85
	10714	Moimentainsp - Centro de Inspeção Automovel,lda		45,95		
	11004	Sigmaimpact - Especialidades Quimicas		774,90		
	11133	Ph Energia, Lda		117,88		
	11191	Quim Dos Pneus - Joaquim Pinto, Unipessoal Lda		1.181,01		
	11223	João Santos Silva		180,20		
	2251	Elis Spast Soc.port.de Aluguer e Serv.de Texteis,s.a.		384,84		
	2326	Jacar - Rent - a - Car,ldª		1.136,40		
	33	Mario Gonçalves, Lda.		2.199,79		
	36	Vindimar - Serviços Vinícolas, Lda.		1.427,35		
	388	Wurth Portugal - Tecnica de Montagem, Lda		737,18		
	4	Francisco Pereira Marinho & Irmãos, S.a.		595,94		
	403	Garagem Cardoso de Cardoso & Filho, Lda		58,84		
	408	Pastelaria Fundação,lda.		497,20		
	4308	Isq - Instituto de Soldadura e Qualidade		73,80		
	4918	Repsolgás - Portugal Sa		9.857,37		
	7112	Joao Augusto de Carvalho Fonseca		319,00		
	7731	Regrapower Unipessoal Lda		404,40		
	7928	Fun & Fitness - Comércio de Artigos Desportivos, Lda.		12,85		
	7942	Cedis-consultores Em Sistemas de Informação e Informática, Lda.		1.328,40		
	8268	Resinorte - Valorização e Tratamento de Resíduos Sólidos, S.a.		328,30		
	8530	António Teixeira-materiais de Construção,lda		361,01		
	889	Resur-residuos Sólidos e Urbanos Lda.		25.440,00		
	9356	Igreja Comercio Geral de Armamar		13,02		
	9528	Inosat Consultoria Informática, S.a		507,07		
	962	Repsol-combustiveis, S.a.		9.598,46		
	9700	Fertcrops, Unipessoal,lda		1.586,91		
24		ESTADO E OUTROS ENTES PÚBLICOS		36.288,29		36.957,06
24.2		Retenção de impostos sobre rendimentos		14.686,00		15.638,18
24.2.1		Trabalho dependente		14.686,00		14.185,00
24.2.2		Trabalho independente				1.453,18
24.5		Contribuições para a Seguranca Social		17.994,55		17.696,25
24.5.1		Caixa Geral de Aposentações		10.123,92		9.718,18
24.5.1.1		CGA - descontos do pessoal		9.950,67		9.718,18
24.5.1.5		CGA - Diversos		173,25		
24.5.2		Assistência Doentes Servidores Estado (A.D.S.E.)				0,03
24.5.2.1		ADSE - descontos do pessoal				0,03
24.5.3		Inst.Gestão Finan. Segurança Social (IGFSS)		7.870,63		7.978,04
24.5.3.1		IGFSS - descontos do pessoal		7.870,63		7.978,04
24.6		Outros Entes Públicos		21,06		35,95
24.6.1		AMA - Agência para a Modernização Administrativa, IP.		21,06		7,90
24.6.2		Instituto da Mobilidade e dos Transportes, IP				28,05
24.9		Outras contribuições		3.586,68		3.586,68
24.9.2		Taxa de Recursos Hídricos (TRH)		3.586,68		3.586,68
24.9.2.1		TRH - Montantes em dívida ao Estado/APA/ARH do Norte		3.586,68		3.586,68
	9773	Apa,ip - Agência Portuguesa do Ambiente,ip		3.586,68		3.586,68
26		OUTROS DEVEDORES E CREDITORES		817.882,21		370.632,53
26.1		Fornecedores de imobilizado		565.516,88		233.639,46
26.1.1		Fornecedores de imobilizado, c/c		268.148,99		84.121,62
	10188	Panda Security Portugal, S.a		5.535,00		
	11650	Divultec-serviços de Informática,lda. Divultec-serviços de Informática,lda				5.643,42
	11847	Juksfer - Ferramentas e Equipamentos Auto				2.398,50
A TRANSPORTAR ...				1.085.428,97		871.649,67

ENTIDADE		OUTRAS DÍVIDAS A TERCEIROS		DATA	ANO	PAGINA	
MA				2019/04/05	2018	4	
COD. CONTA	TERCEIRO	DESIGNAÇÃO	SALDO INICIAL		SALDO FINAL		
			DEBITO	CREDITO	DEVEDOR	CREDOR	
TRANSPORTE ...				1.085.428,97		871.649,67	
26.1.2 26.1.2.01 26.1.8  26.2 26.2.2  26.3 26.3.1 26.3.2 26.3.3 26.3.4 26.3.5 26.3.6 26.3.7 26.8 26.8.4 26.8.4.01 26.8.4.01.4  26.8.5 26.8.5.02 26.8.5.02.2 26.8.5.02.3 26.8.5.02.4 26.8.5.02.6  26.8.5.03 26.8.5.03.2 26.8.5.03.3 26.8.5.03.4 26.8.8 26.8.9 26.8.9.07  26.8.9.09  26.8.9.94	3733	Floponor-florestas E Obras Públicas do Norte,sa.			29.806,25		
	484	Lucio Fernandes & Filhos, Lda.		330,87			
	5759	Ediprova-construções Lda				8.480,00	
	5793	Alvarim F. Santos - Unipessoal Lda		101.654,00			
	7928	Fun & Fitness - Comércio de Artigos Desportivos, Lda.		1.728,43			
	8024	Berner - Produtos Para Montagem e Fixação,lda		897,09		2.309,88	
	9088	Manuel Pereira Cruz & Filhos		158.003,60			
	9351	Construções Pedro Alvim, Unipessoal, Lda				7.705,95	
	9378	NORTE ESCOLAR - EQUIPAMENTOS EDUCATIVOS, LDA				27.777,62	
			Fornecedores de imobilizado c/ garantias		166.578,85		149.517,84
			Fornecedores de imobilizado - individual		166.578,85		149.517,84
			Fornec. Imobilizado - Facturas em recepção e conferência		130.789,04		
		7739	Arcelino Cardoso da Costa, Lda		129.781,18		
		7942	Cedis-consultores Em Sistemas de Informação e Informática, Lda.		1.007,86		
			Pessoal		482,40		
			Remunerações a pagar ao pessoal		482,40		
		7855	Maria do Ceu Osorio Cardoso		241,20		
		7947	Ana Filipa Silva Jesus Nunes		241,20		
			SINDICATOS		5,30		768,73
			STAL				579,68
			ATAM				24,85
			SINTAP				7,72
			SINDICATO TRABALHADORES FUNÇÃO PÚBLICA		5,30		86,89
			Sindicato Nacinal dos Técnicos Bancários				23,20
			SAMS-QUADROS				34,79
			FSA/FCS-QUADROS				11,60
			Devedores e credores diversos		241.877,63		125.724,34
			Credores de transferências das autarquias locais				15.841,70
			Administração Autárquica				15.841,70
			Freguesias				15.841,70
		3419	FREGUESIA DE S. MARTINHO DAS CHÃS				15.841,70
			Credores Pela Cobrança de Taxas/licenças e imposto		198,05		1.545,29
			Credores		166,37		788,63
			Tribunais judiciais		70,37		70,37
			Repartição de finanças		48,00		359,13
		IGFPSS-Instituto de Gestão Financeira da Segurança				311,13	
		Autoridade Tributária		48,00		48,00	
	9443	Autoridade Tributaria e Aduaneira - Dir. Serv. Gestão Recursos Financeiros		48,00		48,00	
		Credores		31,68		756,66	
		Companhia Seguros Império/Fidelidade		31,18		31,18	
		ATAR		0,50		717,15	
		Cofre da Previdência Ministério das Finanças				8,33	
		Devedores Diversos - Outros				38,36	
		Credores Diversos - Outros		241.679,58		108.298,99	
		Instituições s/fins lucrativos		31.751,00		6.000,00	
	11431	Associação Recreativa e Cultural Flor de Sabugueiro		100,00			
	4677	Associação Humanitária Dos Bombeiros Voluntários de Armamar		17.000,00		6.000,00	
	5368	Armamar Futsal Clube		6.000,00			
	7668	Museu do Douro		8.651,00			
		Outros credores				23.575,99	
	10240	António Domingos Fonseca Rodrigues				244,16	
	9794	Direção Geral Dos Estabelecimentos Escolares Direção de Serviços da Região Norte				23.331,83	
		Credores Administ. Públicas - FAM (curto prazo)		52.482,00		52.482,00	
	10504	Fundo de Apoio Municipal		52.482,00		52.482,00	
A TRANSPORTAR ...				1.730.329,60		1.197.499,28	

ENTIDADE		OUTRAS DÍVIDAS A TERCEIROS		DATA	ANO	PAGINA
MA				2019/04/05	2018	5
COD. CONTA	TERCEIRO	DESIGNAÇÃO	SALDO INICIAL		SALDO FINAL	
			DEBITO	CREDITO	DEVEDOR	CREDOR
TRANSPORTE ...				1.730.329,60		1.197.499,28
26.8.9.95		Credores Administ. Públicas - FAM (médio e longo prazo)		157.446,58		26.241,00
TOTAL ...				1.887.776,18		1.223.740,28

## 8.8 TRANSFERÊNCIAS CORRENTES - DESPESA

# TRANSFERÊNCIAS CORRENTES - DESPESA

Ano 2018

De: Janeiro

Até: Dezembro

Pág.1

Disposições Legais	Entidade Financiadora	Classificação Económica	Transferências Efetuadas	Obs.
Deliberação de CM de 27 de maio de 2016	Armamar Futsal Clube	040701	31 500,00	
Deliberação de CM de 26 de janeiro de 2018	Bike Service	040701	4 980,00	
	Associação Aldeias Com Vida	040701	1 750,00	
Deliberação de CM de 25 de agosto de 2017	Associação Aldeias Com Vida	040701	1 015,00	
Deliberação de CM de 25 de agosto de 2017	Associação Armamar Sempre Jovem	040701	750,00	
	Associação Recreativa e Cultural Flor de Sabugueiro	040701	100,00	
Marchas s.joão 2018	Associação Humanitária Dos Bombeiros Voluntários de Armamar	040701	1 750,00	
Deliberação de CM de 21 de setembro de 2018	Associação Humanitária Dos Bombeiros Voluntários de Armamar	040701	3 250,00	
Deliberação de CM de 20 de março de 2015	Associação de Andebol de Viseu	040701	10 800,00	
Deliberação de CM de 25 de agosto de 2017	Associação Desportiva e Cultural da Folgosa do Douro	040701	700,00	
Quotas	Associação Iberica de Municípios Ribeirinhos do Douro	04050104	2 000,00	
Deliberação de CM de 25 de agosto de 2017	Associação Desportiva e Cultural de Contim	040701	350,00	
Marchas s.joão 2018	Associação Desportiva e Cultural de Contim	040701	1 750,00	
Marchas s.joão 2018	Agrupamento de Escolas Gomes Teixeira, Armamar	040701	1 750,00	
OM 2016 - Acordo de regularização de dívida	Associação de Municípios do Vale do Douro Sul	04050104	4 848,50	
	Casa do Concelho de Armamar	040701	750,00	
Deliberação de CM de 25 de agosto de 2017	Centro Social Cultural e Recreativo Pioneiro de Queimadela	040701	900,00	
Marchas s.joão 2018	Centro Social Cultural e Recreativo Pioneiro de Queimadela	040701	1 750,00	
Marchas s.joão 2018	Comissão de Festas em Honra de São Domingos	040701	1 750,00	
Deliberação de CM de 25 de agosto de 2017	Grupo recreativo - Os Bombos de Fontelo	040701	750,00	
Deliberação de CM de 25 de agosto de 2017	Centro Cultural e Recreativo de Travanca	040701	1 000,00	
Marchas s.joão 2018	Centro Cultural e Recreativo de Travanca	040701	1 750,00	
Deliberação de CM de 25 de agosto de 2017	Associação Cultural e Recreativa Jograis de Gojim	040701	1 000,00	
Deliberação de CM de 25 de agosto de 2017	Grupo Recreativo Cultural Desportivo de Vila Seca	040701	750,00	
Deliberação de CM de 25 de agosto de 2017	ACRSDFV - Associação Cultural Recreativa Social e Desportiva do Vacalar	040701	750,00	
Deliberação de CM de 25 de agosto de 2017	Centro Cultutal e Recreativo de S.Cosmado	040701	1 500,00	
Deliberação de CM de 25 de agosto de 2017	Associação Cultural e Recreativa de Lumiares	040701	1 000,00	
	Associação Cultural e Recreativa de Lumiares	040701	215,00	
Deliberação de CM de 25 de agosto de 2017	Associação Cultural e Recreativa de S.Romão - Vida que Desponta	040701	750,00	
Deliberação de CM de 25 de agosto de 2017	Associação Amigos de Coura	040701	350,00	
Deliberação de CM de 25 de agosto de 2017	Grupo Desportivo e Recreativo de Tões	040701	500,00	
Deliberação de CM de 25 de agosto de 2017	Associação de Jovens do Concelho de Armamar (ajca)	040701	750,00	
Deliberação de CM de 25 de agosto de 2017	CNE - Escutismo Católico Português - Junta Regional de Lamego	040701	350,00	
PROTOCOLO DE COOPERAÇÃO DAS ESCOLAS DE ANDEBOL (Épocas desportivas de 2017/2018)	Federação de Andebol de Portugal	040701	2 000,00	
Deliberação de CM de 11 agosto de 2017	Triathlon Lamego Club	040701	5 600,00	
Contrato Emprego Inserção 158/CEI+/18	Acúrcio José Marques de Carvalho	04080201	1 029,53	
Contrato Emprego Inserção 031/CEI+/17	Ana Paula Lima Ramos	04080201	2 788,34	
Contrato Emprego Inserção 001/CEI/18	Ana Carolina Pinto Fonseca Pimentel	04080201	762,86	
Contrato Emprego Inserção 044/CEI+/17	António Miguel Santos Andres	04080201	3 500,52	
Contrato Emprego Inserção 031/CEI+/17; 158/CEI+/18	António Manuel Teixeira	04080201	3 765,40	
Contrato Emprego Inserção 003/EJ/17	António José Pires Gomes	04080201	848,90	
Contrato Emprego Inserção 070/CEI+/17	Alexandre Rafael Correia Bernardo	04080201	5 338,36	
Contrato Emprego Inserção 083/CEI+/17	Carlos Manuel Ferreira Duarte	04080201	4 942,77	
Contrato Emprego Jovem Ativo 004/EJ/17	Cinzia Casseta	04080201	2 377,65	
Contrato Emprego Inserção 003/EJ/17	Daniel Filipe Rodrigues	04080201	2 335,62	
Contrato Emprego Inserção 003/EJ/17; 169/CEI/18	Daniel Filipe Cardoso Tomé	04080201	3 472,39	
Contrato Emprego Inserção 046/CEI+/17	Filipe José Almeida Pereira da Silva	04080201	4 837,90	
Contrato Emprego Inserção 225/CEI+/16; 118/CEI+/18	Joaquim Luis da Fonseca Duarte	04080201	4 349,98	
Contrato Emprego Inserção 088/CEI+/16; 118/CEI+/18	João Carlos Guedes Monteiro	04080201	4 076,69	
Contrato Emprego Inserção 118/CEI+/17	João Paulo Fonseca Pinto	04080201	5 171,61	
Contrato Emprego Inserção 176/CEI+/16	Katia Cardoso Marante	04080201	2 321,04	
Contrato Emprego Inserção 096/CEI+/16	Licínio Jorge Cardoso Alvim	04080201	2 511,79	
Contrato Emprego Inserção 112/CEI+/17	Liliana Isabel Ferreira Monteiro	04080201	5 171,61	
Contrato Emprego Inserção 118/CEI+/17	Liliana Andreia Tomé e Sousa	04080201	5 173,61	
Contrato Emprego Inserção 168/CEI+/18	Mauro Aires Cardoso	04080201	1 727,67	
Contrato Emprego Inserção 220/CEI+/16	Manuel de Jesus da Silva	04080201	2 578,61	
Contrato Emprego Inserção 086/CEI/17	Márcio Manuel Cardoso Proença	04080201	1 449,45	
Contrato Emprego Inserção 113/CEI+/17	Maria da Conceição Jesus da Silva Pinto	04080201	5 294,71	



# TRANSFERÊNCIAS CORRENTES - DESPESA

Ano 2018

De: Janeiro

Até: Dezembro

Pág.1

Disposições Legais	Entidade Financiadora	Classificação Económica	Transferências Efetuadas	Obs.
Contrato Emprego Inserção 170/CEI+/18	Maria Helena Guedes Silva Gouveia		357,54	
Contrato Emprego Inserção 160/CEI+/16	Maria da Graça Ferreira Fonseca	04080201	2 950,45	
Contrato Emprego Inserção 195/CEI+/16	Marisa Elisabete Moraes da Silva	04080201	2 121,04	
Contrato Emprego Inserção 072/CEI+/17	Melchior Pinto Custódio	04080201	5 338,36	
Contrato Emprego Inserção 004/EJ/17	Milena Guedes Carrulo	04080201	2 377,65	
Contrato Emprego Inserção 170/CEI+/18	Paulo Alexandre Teixeira Teles	04080201	357,54	
Contrato Emprego Inserção 045/CEI+/17	Rosalina Alexandra Marta Carrulo	04080201	5 275,65	
Contrato Emprego Inserção 004/EJ/17	Ricardo Ferreira Gomes	04080201	3 349,29	
Contrato Emprego Inserção 017/CEI+/17	Sandra Gomes Teixeira	04080201	2 321,04	
Contrato Emprego Inserção 083/CEI+/17	Stan Mickael Vieira Sequeira	04080201	5 173,61	
Contrato Emprego Inserção 159/CEI+/16	Vânia Sofia Jantarada Teixeira	04080201	2 121,04	
			<b>199 028,72</b>	

## 8.9 TRANSFERÊNCIAS DE CAPITAL - DESPESA

**TRANSFERÊNCIAS DE CAPITAL - DESPESA**Ano **2018**

De: Janeiro

Até: Dezembro

Pág.1

Disposições Legais	Entidade Financiadora	Classificação Económica	Transferências Efetuadas	Obs.
OM 2018	ASSOC. HUMANITÁRIA DOS BOMBEIROS VOLUNTÁRIOS DE ARMAMAR	080701	83 000,00	
Deliberação CM de 28 de março de 2014	Associação Cultural e Recreativa de Lumiares	080701	11 439,00	
Deliberação CM de 9 de maio de 2014	Centro Social e Paroquial de Fontelo	080601	32 009,31	
Deliberação CM de 9 de junho de 2017	Associação de Solidariedade Social e Recreativa de S.Cosmado	080601	10 000,00	
Deliberação CM de 23 de fevereiro de 2018	Fábrica da Igreja Paroquial de Aricera	080701	10 000,00	
			<b>146 448,31</b>	

## 8.10 SUBSÍDIOS CONCEDIDOS

## SUBSÍDIOS CONCEDIDOS

Ano 2018

De: Janeiro  
Até: Dezembro  
Pág.1

Disposições Legais	Finalidade	Entidade Beneficiária	Classificação Económica	Subsídios Pagos
Deliberação CM 22 de junho de 2018	Auxílio Económico - Ano Letivo 2017/2018, aluna Anair Rodrigues Santos	Adelaide Maria Teixeira Rodrigues Santos	050803	8,00
Deliberação CM 22 de junho de 2018	Auxílio Económico - Ano Letivo 2017/2018, aluna Sara Maria Cruz	Ana Cristina Rodrigues Domingues	050803	16,00
Deliberação CM 22 de junho de 2018	Auxílio Económico - Ano Letivo 2017/2018, aluna Filipa Teixeira	Ana Cristina Gomes Andres	050803	16,00
Deliberação CM 22 de junho de 2018	Auxílio Económico - Ano Letivo 2017/2018, aluna Raquel Pereira Carvalho	Ana Luísa Pereira Gonçalves	050803	8,00
Deliberação CM 22 de junho de 2018	Auxílio Económico - Ano Letivo 2017/2018, aluno Rui Pedro Cardoso Santos	Ana Paula Fernandes Cardoso	050803	16,00
Deliberação CM 22 de junho de 2018	Auxílio Económico - Ano Letivo 2017/2018, alunos Gustavo Filipe Ramos Teixeira	Ana Paula Lima Ramos	050803	16,00
Deliberação CM 22 de junho de 2018	Auxílio Económico - Ano Letivo 2017/2018, aluna Maria João Ribeiro	Ana Sofia Gouveia Xavier Ribeiro	050803	8,00
Deliberação CM 22 de junho de 2018	Auxílio Económico - Ano Letivo 2017/2018, aluno Rui Daniel Machado	Andreia Cláudia Teixeira Correia Machado	050803	8,00
Deliberação CM 22 de junho de 2018	Auxílio Económico - Ano Letivo 2017/2018, aluna Leticia Cerdeira Cardoso	Andreia Patrícia Cardoso Cerdeira	050803	35,80
Deliberação CM 22 de junho de 2018	Auxílio Económico - Ano Letivo 2017/2018, aluno Francisco Mergulhão	Anabela Mergulhão Rocha	050803	16,00
Deliberação CM 22 de junho de 2018	Auxílio Económico - Ano Letivo 2017/2018, aluna Ana Rita Paiva	Anabela Ramos da Silva Tavares	050803	16,00
Deliberação CM 22 de junho de 2018	Auxílio Económico - Ano Letivo 2017/2018, aluno Rui André Carlos Carvalho	Maria Margarida Santos Andrês	050803	16,00
Deliberação CM 22 de junho de 2018	Auxílio Económico - Ano Letivo 2017/2018, aluna Rebeca Teixeira	Ângela Maria Correia Picanço Teixeira	050803	61,80
Deliberação CM 22 de junho de 2018	Auxílio Económico - Ano Letivo 2017/2018, aluna Leonor Cardoso Borges	Antónia da Conceição Cardoso Borges	050803	16,00
Deliberação CM 22 de junho de 2018	Auxílio Económico - Ano Letivo 2017/2018, aluno Tiago Rodrigues Nunes	Antonio Miguel Teixeira Nunes	050803	16,00
Deliberação CM 12 de janeiro de 2018	Auxílio Económico para apoio de transporte - Jovem Sofia Cardoso	António Pedro Alves Cardoso	050803	945,00
Deliberação CM 10 de novembro de 2017	Auxílio Económico para Beneficiação de Habitação	António Tomé Rodrigues	050803	114,00
Deliberação CM 6 de janeiro de 2017	Auxílio Económico para Beneficiação de Habitação	Alberto Pereira Paiva	050803	200,00
Deliberação CM 22 de junho de 2018	Auxílio Económico - Ano Letivo 2017/2018, aluna Mariana Isabel dos Santos	Artur José Carvalho dos Santos	050803	16,00
Deliberação CM 22 de junho de 2018	Auxílio Económico - Ano Letivo 2017/2018, aluna Matilde Rodrigues	Cristiana Maria F. Fonseca Rodrigues	050803	16,00
Deliberação CM 22 de junho de 2018	Auxílio Económico - Ano Letivo 2017/2018, aluno Tomás Brinquete Vaz	Carla Sofia Pessoa Brinquete Vaz	050803	16,00
Deliberação CM 22 de junho de 2018	Auxílio Económico - Ano Letivo 2017/2018, aluna Rafaela Rocha	Carina Sofia Cardoso Paiva	050803	8,00
Deliberação CM 22 de junho de 2018	Auxílio Económico - Ano Letivo 2017/2018, aluno Pedro Dimas	Carla Maria Gouveia Dias	050803	8,00
Deliberação CM 22 de junho de 2018	Auxílio Económico - Ano Letivo 2017/2018, aluno Renato José Botelho	Carla Marisa Costa Fonseca Botelho	050803	8,00
Deliberação CM 22 de junho de 2018	Auxílio Económico - Ano Letivo 2017/2018, alunos Margarida Guedes Rodrigues	Carla Sandra Ferreira Guedes Rodrigues	050803	16,00
Deliberação CM 22 de junho de 2018	Auxílio Económico - Ano Letivo 2017/2018, aluna Leticia Fonseca Pimenta	Carla Sofia Pereira Fonseca	050803	8,00
Deliberação CM 29 de julho de 2016	Auxílio Económico para Beneficiação de Habitação	Carlos Manuel Gomes	050803	500,00
Deliberação CM 22 de junho de 2018	Auxílio Económico - Ano Letivo 2017/2018, aluno Dinis Fernandes	Carina Sofia Fidalgo Ribeiro Dias	050803	8,00
Deliberação CM 22 de junho de 2018	Auxílio Económico - Ano Letivo 2017/2018, aluna Mara Filipa dos Santos	Clarinda Correia dos Santos	050803	16,00
Deliberação CM 22 de junho de 2018	Auxílio Económico - Ano Letivo 2017/2018, aluna Patrícia Nascimento	Daniela Patrícia Carrulo Rodrigues	050803	16,00
Deliberação CM 22 de junho de 2018	Auxílio Económico - Ano Letivo 2017/2018, aluna Luciana Maria Rodrigues	Daniela Patricia Silva Cutelo	050803	8,00
Deliberação CM 22 de junho de 2018	Auxílio Económico - Ano Letivo 2017/2018, aluno Mateus Gouveia	Delfina Correia Gouveia Gomes	050803	8,00
Deliberação CM 22 de junho de 2018	Auxílio Económico - Ano Letivo 2017/2018, aluna Lara Catarina Ribeiro	Diana Filipa Paiva Rebelo	050803	16,00
Deliberação CM 23/02/18 e 21/9/18	Auxílio Económico de apoio ao desporto automóvel	Domingos Antonio Dias Fernandes	050103	200,00
Deliberação CM 24 de novembro de 2017	Auxílio Económico de apoio à participação em Duetlo/Triatlo 2018	José Henrique Lopes Peixoto	050103	500,00
Deliberação CM 22 de junho de 2018	Auxílio Económico - Ano Letivo 2017/2018, aluno José Pedro Carvalho	Ermelinda Maria Cabral Silvério	050803	8,00
Deliberação CM 22 de junho de 2018	Auxílio Económico - Ano Letivo 2017/2018, aluno Gonçalo Barros Cardoso	Estela Susana Pinheiro Barros	050803	8,00
Decreto-Lei n.º 133-B/97, de 30 de maio; Decreto Regulamentar n.º 3/2016, de 23 de agosto; Portarias n.ºs 1315/2009, de 21 de outubro, 1324/2009, de 21 de outubro e 1388/2009, de 12 de novembro.	Subsídio de frequência de ensino especial do Miguel Ângelo Miguel Pinto e Diana Mergulhão Pinto	Eu Health - Instituto Clínico do Douro, Lda.	050103	740,00
Deliberação CM 22 de junho de 2018	Auxílio Económico - Ano Letivo 2017/2018, aluno Francisco Magalhães	Eugénia Maria Carrulo Correia Bernardo	050803	8,00
Deliberação CM 22 de junho de 2018	Auxílio Económico - Ano Letivo 2017/2018, aluna Inês Sofia Cardoso	Fernanda Maria Fonseca	050803	16,00
Deliberação CM 22 de junho de 2018	Auxílio Económico - Ano Letivo 2017/2018, alunas Francisca e Leonor Martins	Francisco Jose Guedes Martins	050803	16,00
Deliberação CM 22 de junho de 2018	Auxílio Económico - Ano Letivo 2017/2018, alunos Rodrigo e Rafaela Rodrigues	Fátima Maria da Fonseca Rodrigues	050803	16,00
Deliberação CM 22 de junho de 2018	Auxílio Económico - Ano Letivo 2017/2018, aluno Martin dos Santos Seromelho	Gisela Lúcia Fernandes Dos Santos Seromelho	050803	16,00
Deliberação CM 22 de junho de 2018	Auxílio Económico - Ano Letivo 2017/2018, aluno Gabriel Soares	Guida Alexandra Dos Santos Tome Soares	050803	8,00
Deliberação CM 22 de junho de 2018	Auxílio Económico - Ano Letivo 2017/2018, aluno Lino Filipe	Isabel Cristina dos Santos Geral de Almeida	050803	8,00
Deliberação CM 22 de junho de 2018	Auxílio Económico - Ano Letivo 2017/2018, aluno Rodrigo Teixeira Oliveira	Isabel Maria Cosme Teixeira Oliveira	050803	8,00
Deliberação CM 22 de junho de 2018	Auxílio Económico - Ano Letivo 2017/2018, aluno Pedro Miguel	Joana Mafalda Coimbra Duarte Mota	050803	16,00
Deliberação CM 22 de junho de 2018	Auxílio Económico - Ano Letivo 2017/2018, aluno Guilherme Oliveira Cardoso	João Manuel Alves Cardoso	050803	16,00
Deliberação CM 22 de junho de 2018	Auxílio Económico - Ano Letivo 2017/2018, aluno Rui e Rita Machado	Laura Conceição Batista G. Machado	050803	16,00
Deliberação CM 22 de junho de 2018	Auxílio Económico - Ano Letivo 2017/2018, aluna Matilde Ramalho Lopes	Liliana Cristina Costa Ramalho	050803	16,00
Deliberação CM 22 de junho de 2018	Auxílio Económico - Ano Letivo 2017/2018, aluno Rafael Mondim Lopes	Lília Miranda Mondim Lopes	050803	8,00
Deliberação CM 22 de junho de 2018	Auxílio Económico - Ano Letivo 2017/2018, aluna Camila Cardoso	Liliana Isabel de Jesus Carvalheira	050803	8,00
Deliberação CM 22 de junho de 2018	Auxílio Económico - Ano Letivo 2016/2017, aluno Diego Oliveira dos Santos	Luciana Maria Oliveira Correia	050803	8,00
Deliberação CM 22 de junho de 2018	Auxílio Económico - Ano Letivo 2017/2018, aluno Gabriel Valente	Maria da Conceição Correia Martins	050803	16,00
Deliberação CM 22 de junho de 2018	Auxílio Económico - Ano Letivo 2017/2018, aluna Carolina Filipa	Mário Manuel Aguiar Laranjeira	050803	8,00
Deliberação CM 22 de junho de 2018	Auxílio Económico - Ano Letivo 2017/2018, aluno Guilherme Rodrigues	Margarete Ferreirinha Martins Rodrigues	050803	16,00
Deliberação CM 12 de junho de 2018	Comparticipação de 50% passe escolar da aluna, Beatriz Tomé	Maria de Lurdes Ribeiro Pinto	050803	289,03
Deliberação CM 10 de novembro de 2017	Auxílio Económico para Beneficiação de Habitação	Maria Cândida da Costa Resende Pinto	050803	114,00
Deliberação CM 22 de junho de 2018	Auxílio Económico - Ano Letivo 2017/2018, aluna Maria Gabriela Fonseca	Maria Cristina Ribeiro Moreira	050803	16,00
Deliberação CM 22 de junho de 2018	Auxílio Económico - Ano Letivo 2017/2018, aluno Gonçalo Manuel	Maria Eduarda Osório Monteiro	050803	8,00
Deliberação CM 6 de janeiro de 2017	Auxílio Económico para Beneficiação de Habitação	Maria Cristina Pereira	050803	1060,00
Deliberação CM 22 de junho de 2018	Auxílio Económico - Ano Letivo 2017/2018, aluna Eva Carrulo Pereira	Maria Eunice Carrulo Pereira	050803	8,00
Deliberação CM 22 de junho de 2018	Auxílio Económico - Ano Letivo 2017/2018, aluno Diogo e Maria Fernandes Ribeirinho	Maria Manuela Pinto Fernandes	050803	16,00
Deliberação CM 22 de junho de 2018	Auxílio Económico - Ano Letivo 2017/2018, aluna Diana Mergulhão Pinto	Maria da Conceição Mergulhão Rocha Pinto	050803	8,00
Deliberação CM 22 de junho de 2018	Auxílio Económico - Ano Letivo 2017/2018, aluno Gonçalo Filipe Seixas	Maria do Ceu Seixas Lameirinhas Barradas	050803	16,00

**SUBSÍDIOS CONCEDIDOS**

Ano **2018**

De: Janeiro  
Até: Dezembro  
Pág.1

Disposições Legais	Finalidade	Entidade Beneficiária	Classificação Económica	Subsídios Pagos
Deliberação CM 22 de junho de 2018	Auxilio Económico - Ano Letivo 2017/2018, aluno David Emanuel Bernardo	Maria Sofia Silvério dos Santos	050803	8,00
Deliberação CM 22 de junho de 2018	Auxilio Económico - Ano Letivo 2017/2018, aluno Simão Vaz	Marina Sofia Teixeira da Costa Vaz	050803	16,00
Deliberação CM 22 de junho de 2018	Auxilio Económico - Ano Letivo 2017/2018, aluna Lara Filipa Silva Marques	Marta Sofia Mateus Silva	050803	8,00
Deliberação CM 22 de junho de 2018	Auxilio Económico - Ano Letivo 2017/2018, aluno Gonçalo Oliveira	Matilde Maria Dos Santos Correia	050803	16,00
Deliberação CM 22 de junho de 2018	Auxilio Económico - Ano Letivo 2017/2018, aluna Alice Guedes Teixeira	Patricia Alexandra Teixeira Guedes	050803	16,00
Deliberação CM 22 de junho de 2018	Auxilio Económico - Ano Letivo 2017/2018, aluno Guilherme Carvalho	Patricia Alexandra da Encarnação Carrulo Carvalho	050803	8,00
Deliberação CM 22 de junho de 2018	Auxilio Económico - Ano Letivo 2017/2018, aluno Leonardo dos Santos	Pasini Monia	050803	16,00
Deliberação CM 22 de junho de 2018	Auxilio Económico - Ano Letivo 2017/2018, aluno João Pedro Fernandes	Rafael Pedro da Silva Fernandes	050803	8,00
Deliberação CM 22 de junho de 2018	Auxilio Económico - Ano Letivo 2017/2018, aluna Beatriz Pinto Bernardo	Rute Marisa Teixeira Pinto	050803	8,00
Deliberação CM 22 de junho de 2018	Auxilio Económico - Ano Letivo 2017/2018, aluno Leandro Lopes Saraiva	Rufina Maria do Nascimento Lopes Saraiva	050803	16,00
Deliberação CM 22 de junho de 2018	Auxilio Económico - Ano Letivo 2017/2018, aluno David Alexandre Almeida Pereira	Sandra da Conceição de Almeida	050803	16,00
Deliberação CM 22 de junho de 2018	Auxilio Económico - Ano Letivo 2017/2018, aluna Luana Oliveira Pereira Ramos	Sónia Marisa Oliveira Ramos	050803	16,00
Deliberação CM 22 de junho de 2018	Auxilio Económico - Ano Letivo 2017/2018, aluno Guilherme Cardoso	Sónia Maria Amaral de Almeida	050803	8,00
Deliberação CM 22 de junho de 2018	Auxilio Económico - Ano Letivo 2017/2018, aluno Sun Gonçalo	Sun Jianhai	050803	8,00
Deliberação CM 22 de junho de 2018	Auxilio Económico - Ano Letivo 2017/2018, aluno Rodrigo Sousa	Susana Cristina Ferreira Pereira Sousa	050803	16,00
Deliberação CM 22 de junho de 2018	Auxilio Económico - Ano Letivo 2017/2018, aluno Diogo Dias Carvalho	Sílvia Marlene da Fonseca Dias	050803	16,00
Deliberação CM 22 de junho de 2018	Auxilio Económico - Ano Letivo 2017/2018, aluna Lara Filipa Igreja Severino	Telma Cristina Cardoso Igreja	050803	16,00
Deliberação CM 22 de junho de 2018	Auxilio Económico - Ano Letivo 2017/2018, aluna Luana Beatriz	Tania Filomena Gouveia Galhetas	050803	8,00
Deliberação CM 22 de junho de 2018	Auxilio Económico - Ano Letivo 2017/2018, aluno Hugo Miguel	Tania Isabel Lima Guedes	050803	16,00
Deliberação CM 22 de junho de 2018	Auxilio Económico - Ano Letivo 2017/2018, aluna Carolina Gomes Santos	Tânia Andreia Gomes Silva	050803	16,00
Protocolo 06/12/2016	Manutenção do serviço de transporte público de passageiros no Município de Armamar	Transdev Interior S.a	050103	135 870,95
Deliberação CM 22 de junho de 2018	Auxilio Económico - Ano Letivo 2017/2018, aluna Lara Filipa	Vera Lúcia Sobral Caixas	050803	8,00
Deliberação CM 22 de junho de 2018	Auxilio Económico - Ano Letivo 2017/2018, aluno Martim Ramos Teles	Vânia Sofia Teixeira Ramos Teles	050803	16,00
<b>TOTAL</b>				<b>145 566,58</b>

## SUBSÍDIOS CONCEDIDOS EM ESPÉCIE

Ano 2018

De: Janeiro

Até: Dezembro

Pág. 1

Disposições Legais	Finalidade	Entidade Beneficiária	Classificação Económica	Subsídios Pagos
Deliberação CM 15 de julho de 2016	Auxílio Económico para Beneficiação de Habitação	Maria do Céu Pinheiro	020121	900,00
Deliberação CM 23 de março de 2018	Auxílio Económico para Beneficiação de Habitação	Manuel António Oliveira	020121	1 010,00
TOTAL				1 910,00

## 8.11 TRANSFERÊNCIAS CORRENTES - RECEITA



**TRANSFERÊNCIAS CORRENTES - RECEITA**

Ano: **2018**

De: Janeiro  
Até: Dezembro  
Pg.1

Disposições Legais	Entidade Financiadora	Classificação Económica	Transferências Orçadas	Transferências Obtidas	Obs.
Contrato de execução de transferência de competências, celebrado a 17 de setembro 2008	Ministério Da Educação - Gabinete Gestão Financeira	0603019901	45 771,94	45 771,94	
Contrato de execução de transferência de competências, celebrado a 17 de setembro 2008	Ministério Da Educação - Gabinete Gestão Financeira	0603019902	69 090,55	69 090,55	
Contrato de execução de transferência de competências, celebrado a 17 de setembro 2008	Ministério Da Educação - Gabinete Gestão Financeira	0603019903	192 526,69	192 526,69	
Contrato de execução de transferência de competências, celebrado a 17 de setembro 2008	Ministério Da Educação - Gabinete Gestão Financeira	0603019904	26 024,37	26 024,37	
Contrato de execução de transferência de competências, celebrado a 17 de setembro 2008	Ministério Da Educação - Gabinete Gestão Financeira	0603019905	19 956,30	19 956,30	
Contrato de execução de transferência de competências, celebrado a 17 de setembro 2008	Ministério Da Educação - Gabinete Gestão Financeira	0603019906	7 962,01	7 962,01	
Lei n.º 7-A/2016, de 30 de março- LOE/2016	DGAL - Direção Geral Das Autarquias Locais	06030101	4 103 724,00	4 103 723,96	
Lei n.º 7-A/2016, de 30 de março- LOE/2016	DGAL - Direção Geral Das Autarquias Locais	06030102	205 985,00	205 985,00	
Contrato de execução de transferência de competências, celebrado a 17 de setembro 2008	Direção Geral Dos Estabelecimentos Escolares	0603019907	26 200,00	18 080,89	
Contrato de execução de transferência de competências, celebrado a 17 de setembro 2008	Direção Geral Dos Estabelecimentos Escolares - Direção De Serviços Da Região Norte	0603019909	26 600,00	33 302,84	
Contrato de execução de transferência de competências, celebrado a 17 de setembro 2008	Direção Geral Dos Estabelecimentos Escolares - Direção De Serviços Da Região Norte	0603019999	25 600,00	12 893,40	
Medidas de Emprego e Formação Profissional	Instituto De Emprego E Formação Profissional	06030901	140 000,00	79 139,61	
Contrato de execução de transferência de competências, celebrado a 17 de setembro 2008	Instituto De Gestão Financeira Da Educação	0603019901	33 937,70	33 937,70	
Contrato de execução de transferência de competências, celebrado a 17 de setembro 2008	Instituto De Gestão Financeira Da Educação	0603019902	51 495,91	51 495,91	
Contrato de execução de transferência de competências, celebrado a 17 de setembro 2008	Instituto De Gestão Financeira Da Educação	0603019903	142 907,61	142 907,61	
Contrato de execução de transferência de competências, celebrado a 17 de setembro 2008	Instituto De Gestão Financeira Da Educação	0603019904	19 338,45	19 338,45	
Contrato de execução de transferência de competências, celebrado a 17 de setembro 2008	Instituto De Gestão Financeira Da Educação	0603019905	14 628,69	14 628,69	
Contrato de execução de transferência de competências, celebrado a 17 de setembro 2008	Instituto De Gestão Financeira Da Educação	0603019906	5 687,15	5 687,15	
	FSPT - Fundo Serviço Público Transportes	060307	15 380,00	6 894,00	
FFP - Protocolo - APIF - Comissões Municipais 2017	Instituto da Conservação da Natureza e Florestas	060307	15 380,00	13 937,14	
Candidatura n.º C18.30 e C18.14 de 2015 - Piscinas Cobertas e Descobertas	Fundo de Eficiência Energética (FEE)	060307	15 380,00	4 975,00	
POISE -02-3220-FSE-000173-PEPAL	IGFSS - Instituto de Gestão Financeira da Segurança Social, I.P.	06030604	43 035,00	26 127,07	
POISE -02-3220-FSE-000173-PEPAL	Agência para o desenvolvimento e coesão, I.P.	06030604	43 035,00	26 127,07	
Lei n.º 18/2014, de 10 de abril e Despacho n.º 11182/2015, de 7 de outubro - II.ª Série.	Direção-Geral Da Administração Interna	0603019999	25 600,00	256,30	
Acordo de Cooperação/IGFSS (Centro Distrital de Solidariedade e Segurança Social de Viseu)	Comissão Nacional Promoção Direitos e Proteção Crianças e Jovens	060601	12 650,00	11 849,52	
				<b>5 172 619,17</b>	

## 8.12 TRANSFERÊNCIAS DE CAPITAL - RECEITA

## TRANSFERÊNCIAS DE CAPITAL - RECEITA

Ano 2018

De: Janeiro

Até: Dezembro

Pág. I

Disposições Legais	Entidade Financiadora	Classificação Económica	Transferências Orçadas	Transferências Obtidas	Obs.
Lei n.º 7-A/2016, de 30 de março- LOE/2016	DGAL-DIRECÇÃO GERAL DAS AUTARQUIAS LOCAIS	10030101	455 969,00	455 969,00	
Lei n.º 7-A/2016, de 30 de março- LOE/2016	DGAL-DIRECÇÃO GERAL DAS AUTARQUIAS LOCAIS	1003010402	9 500,00	9 416,51	
Contrato de execução de transferência de competências, celebrado a 17 de setembro 2008	Instituto de Gestão Financeira da Educação	1003010401	20 000,00	10 000,00	
Contrato de execução de transferência de competências, celebrado a 17 de setembro 2008	Ministério Da Educação - Gabinete Gestão Financeira	1003010401	20 000,00	10 000,00	
Contrato Financiamento - NORTE 10-0241-FEDER 000735	Instituto Financeiro para o Desenvol. Regional, I.P.	10030702	749 735,00	104 798,30	
				590 183,81	

## 9. RESUMO DIÁRIO DE TESOURARIA

ENTIDADE		RESUMO DIÁRIO DE TESOOURARIA Nº. 253							DATA	ANO	PÁGINA
MA									2019/04/05	2018	1
CONTA	CX/BC	DESIGNAÇÃO	ANTERIOR		DO DIA		ACUMULADO		SALDO		
			DÉBITO	CRÉDITO	DÉBITO	CRÉDITO	DÉBITO	CRÉDITO	DEVEDOR	CREDOR	
11		CAIXA	9.714.765,25	9.712.813,20	90.733,42	90.733,42	9.805.498,67	9.803.546,62	1.952,05		
11.1		Caixa - Principal	9.132.194,83	9.130.242,78	90.733,42	90.733,42	9.222.928,25	9.220.976,20	1.952,05		
	1	CAIXA PRINCIPAL	9.132.194,83	9.130.242,78	90.733,42	90.733,42	9.222.928,25	9.220.976,20	1.952,05		
11.2		Caixa - Espaço Cidadão	4.519,69	4.519,69			4.519,69	4.519,69			
	4	CAIXA ESPAÇO CIDADÃO	4.519,69	4.519,69			4.519,69	4.519,69			
11.3		Caixa II	573.905,43	573.905,43			573.905,43	573.905,43			
	5	CAIXA II	573.905,43	573.905,43			573.905,43	573.905,43			
11.4		Caixa III	4.143,35	4.143,35			4.143,35	4.143,35			
	6	CAIXA III	4.143,35	4.143,35			4.143,35	4.143,35			
11.8		Fundo de manejo	1,95	1,95			1,95	1,95			
11.8.1		F. Maneio - Vereador	1,95	1,95			1,95	1,95			
	2	CAIXA	1,95	1,95			1,95	1,95			
12		DEPÓSITOS EM INSTITUIÇÕES	11.040.535,14	10.819.430,86	90.733,42		11.131.268,56	10.819.430,86	311.837,70		
		FINANCEIRAS									
12.1		CAIXA GERAL DE DEPÓSITOS	8.395.630,23	8.197.999,87	90.733,42		8.486.363,65	8.197.999,87	288.363,78		
12.1.1		Depósitos a Ordem	8.229.051,38	8.180.938,86	90.733,42		8.319.784,80	8.180.938,86	138.845,94		
		CGD	6.813.985,47	6.783.785,38	64.606,35		6.878.591,82	6.783.785,38	94.806,44		
	0035/00000165430	CGD	8.875,74	256,00			8.875,74	256,00	8.619,74		
	0035/00000481530	CGD	630,63	90,00			630,63	90,00	540,63		
	0035/00001111030	CGD	623.760,10	621.533,70			623.760,10	621.533,70	2.226,40		
	0035/00003058130	CGD	7.897,00	7.414,86			7.897,00	7.414,86	482,14		
	0035/00008525430	CGD	104.964,55	100.513,74	26.127,07		131.091,62	100.513,74	30.577,88		
	0035/00012504330	CGD	409.794,55	408.201,84			409.794,55	408.201,84	1.592,71		
	0035/00012617130	CGD	86.875,79	86.875,79			86.875,79	86.875,79			
	0035/00012786030	CGD	172.267,55	172.267,55			172.267,55	172.267,55			
	0035/00012943930	CGD	166.578,85	17.061,01			166.578,85	17.061,01	149.517,84		
12.1.3		Depósitos de Garantia Empreitadas	58.897,47				58.897,47		58.897,47		
	0035/00129828050	CGD	7.850,87	7.850,87			7.850,87	7.850,87			
	0035/00133507050	CGD	9.210,14	9.210,14			9.210,14	9.210,14			
	0035/00133515050	CGD	90.620,37				90.620,37		90.620,37		
	0035/00134570050	CGD	1.571.004,16	1.557.181,21			1.571.004,16	1.557.181,21	13.822,95		
12.2		CAIXA DE CRÉDITO AGRICOLA MUTUO	1.571.004,16	1.557.181,21			1.571.004,16	1.557.181,21	13.822,95		
12.2.1		Depósitos a Ordem	447.326,83	437.650,39			447.326,83	437.650,39	9.676,44		
	0045/40037860265	CCAM	440.361,77	436.226,96			440.361,77	436.226,96	4.134,81		
	0045/40037892466	CCAM	683.315,56	683.303,86			683.315,56	683.303,86	11,70		
	0045/40230081592	CCAM	66.255,38	63.079,26			66.255,38	63.079,26	3.176,12		
12.3		BANCO COMERCIAL PORTUGUÊS	66.255,38	63.079,26			66.255,38	63.079,26	3.176,12		
12.3.1		Depósitos a Ordem	66.255,38	63.079,26			66.255,38	63.079,26	3.176,12		
	0033/50004360294	BCP-NR	66.255,38	63.079,26			66.255,38	63.079,26	3.176,12		
12.4		BANCO SANTANDER TOTTA	249.614,41	249.413,75			249.614,41	249.413,75	200,66		
12.4.1		Depósitos a Ordem	249.614,41	249.413,75			249.614,41	249.413,75	200,66		
	0018/37815969001	BST	249.614,41	249.413,75			249.614,41	249.413,75	200,66		
12.6		BANCO BPI	757.739,13	751.482,55			757.739,13	751.482,55	6.256,58		
12.6.1		Depósitos a Ordem	757.739,13	751.482,55			757.739,13	751.482,55	6.256,58		
	0010/34031540101	BPI	757.739,13	751.482,55			757.739,13	751.482,55	6.256,58		
12.7		NOVO BANCO (BANCO ESPIRITO SANTO)	291,83	274,22			291,83	274,22	17,61		
12.7.1		Depósitos a Ordem	286,62	274,22			286,62	274,22	12,40		
	0070/64603740000	BES	286,62	274,22			286,62	274,22	12,40		
12.7.2		Depósitos a Prazo	5,21				5,21		5,21		
	0070/10033675313	BES	5,21				5,21		5,21		
TOTAL DE DISPONIBILIDADES			20.755.300,39	20.532.244,06	181.466,84	90.733,42	20.936.767,23	20.622.977,48	313.789,75		
DOCUMENTOS			20.620,08	20.620,08			20.620,08	20.620,08			
DOTAÇÕES ORÇAMENTAIS			8.752.221,10	8.731.148,40	90.733,42		8.842.954,52	8.731.148,40	111.806,12		
DOTAÇÕES NÃO ORÇAMENTAIS			760.089,45	558.105,82			760.089,45	558.105,82	201.983,63		

## **10. SÍNTESE DE RECONCILIAÇÕES BANCÁRIAS**

**MAPA SÍNTESE DA RECONCILIAÇÃO BANCÁRIA**

PERÍODO DE 2018/01/01 A 2018/12/31

Pág. 1

Instituição Bancária		Saldo do Extracto Bancário	Saldo Contabilístico	Observações
Banco	N.º de Conta			
0010 BPI	34031540101	5 999,92	6 256,58	RECONCILIAÇÃO EFECTUADA E JUSTIFICADAS AS DIFERENÇAS
0018 BST	37815969001	30 027,15	200,66	RECONCILIAÇÃO EFECTUADA E JUSTIFICADAS AS DIFERENÇAS
0033 BCP	50004360294	3 121,82	3 176,12	RECONCILIAÇÃO EFECTUADA E JUSTIFICADAS AS DIFERENÇAS
0035 CGD	00000165430	99 213,20	95 526,24	RECONCILIAÇÃO EFECTUADA E JUSTIFICADAS AS DIFERENÇAS
0035 CGD	00000481530	8 619,74	8 619,74	RECONCILIAÇÃO EFECTUADA E SEM DIVERGÊNCIAS
0035 CGD	00001111030	530,63	540,63	RECONCILIAÇÃO EFECTUADA E JUSTIFICADAS AS DIFERENÇAS
0035 CGD	00003058130	2 251,68	2 226,40	RECONCILIAÇÃO EFECTUADA E JUSTIFICADAS AS DIFERENÇAS
0035 CGD	00008525430	-4,11	482,14	RECONCILIAÇÃO EFECTUADA E JUSTIFICADAS AS DIFERENÇAS
0035 CGD	00012504330	30 321,77	30 577,88	RECONCILIAÇÃO EFECTUADA E JUSTIFICADAS AS DIFERENÇAS
0035 CGD	00012617130	416,87	1 592,71	RECONCILIAÇÃO EFECTUADA E JUSTIFICADAS AS DIFERENÇAS
0035 CGD	00012786030	0,00	0,00	RECONCILIAÇÃO EFECTUADA E SEM DIVERGÊNCIAS
0035 CGD	00012943930	0,00	0,00	RECONCILIAÇÃO EFECTUADA E SEM DIVERGÊNCIAS
0045 CCAM	40230081592	11,67	11,70	RECONCILIAÇÃO EFECTUADA E JUSTIFICADAS AS DIFERENÇAS
0045 CCAM	40037860265	13 800,49	9 676,44	RECONCILIAÇÃO EFECTUADA E JUSTIFICADAS AS DIFERENÇAS
0045 CCAM	40037892466	73,45	4 134,81	RECONCILIAÇÃO EFECTUADA E JUSTIFICADAS AS DIFERENÇAS
0070 NB	64603740000	0,00	0,09	RECONCILIAÇÃO EFECTUADA E JUSTIFICADAS AS DIFERENÇAS
0070 NB	64603740000	5,24	5,21	RECONCILIAÇÃO EFECTUADA E JUSTIFICADAS AS DIFERENÇAS
		TOTAL	163 027,35	

O Dirigente responsável pela área Financeira

O presente documento, contém assinatura eletrónica qualificada do cartão de cidadão do dirigente responsável pela área financeira , nos termos do artigo 7.º do Decreto-Lei n.º 290-D/99, de 02 de Agosto, alterado e republicado pelo Decreto-Lei n.º 88/2009, de 09 de Abril.

## II. RELAÇÃO DE ACUMULAÇÃO DE FUNÇÕES



**RELAÇÃO DOS FUNCIONÁRIOS EM SITUAÇÃO DE ACUMULAÇÃO DE FUNÇÕES****DESIGNAÇÃO DA ENTIDADE**

Município de Armamar

**GERÊNCIA**

01-01-2018 a 31-12-2018

Situação na entidade a que respeita a conta				Cargos acumulados Funções públicas e/ ou privadas		
Nome	Cargo ou Função	Data do provimento	Modalidade de Contrato	Cargo ou Função	Regime de acumulação	Data de Despacho de Autorização
Maria José Fonseca de Gouveia Aires	Técnico Superior	17/04/2001	Contrato Trabalho Tempo Indeterminado	Confeção de Bijuteria	Privado	15/09/2016
Maria do Rosário dos Santos Dias Pinto	Coordenador Técnico	17/04/1991	Contrato Trabalho Tempo Indeterminado	Gerente da Firma ADRISANTOS Minimercado Ld. <sup>a</sup>	Privado	02/01/2015
Carlos Alberto Lopes Sobral	Técnico Superior	09/01/1986	Contrato Trabalho Tempo Indeterminado	Avaliador de Imóveis	Pública	26/12/2014
Sandra Cristina Amado Cardoso	Técnico Superior	16/06/2008	Contrato Trabalho Tempo Indeterminado	Contabilista Certificado	Privado	30/03/2016
Zelia Maria Afonso Barros Doutel Pereira	Técnico Superior	19/06/1980	Contrato Trabalho Tempo Indeterminado	Gerente da Firma Casa Janja - Unipessoal Ld. <sup>a</sup>	Privado	12/02/2015

O Dirigente responsável pela área Financeira

O Membro do executivo responsável pela área/pelouro de pessoal/ recursos humanos

O presente documento, contém assinaturas eletrónicas qualificadas do cartão de cidadão do dirigente responsável pela área financeira e do membro do Executivo responsável pelo pelouro dos recursos humanos , nos termos do artigo 7.º do Decreto-Lei n.º 290-D/99, de 02 de Agosto, alterado e republicado pelo Decreto-Lei n.º 88/2009, de 09 de Abril.

## 12. RELAÇÃO NOMINAL DE RESPONSÁVEIS

# **RELAÇÃO NOMINAL DOS RESPONSÁVEIS**

<b>DESIGNAÇÃO DA ENTIDADE</b>	Município de Armamar
<b>GERÊNCIA</b>	01-01-2018 a 31-12-2018

<b>NOME</b>	<b>SITUAÇÃO NA ENTIDADE</b>	<b>REMUNERAÇÃO LÍQUIDA AUFERIDA (€)</b>	<b>PERÍODO DE RESPONSABILIDADE</b>	<b>MORADA</b>
João Paulo Soares Carvalho P. Fonseca	Presidente	33 119,18	01-01-2018 a 31-12-2018	Rua Dr. Fausto José, Lote 4 5110-098 Armamar
António Manuel Almeida Rego da Silva	Vereador e Vice-Presidente a tempo inteiro	23 863,46	01-01-2018 a 31-12-2018	Lugar de Maria Afonso Travanca-5110-166 Armamar
Cláudia Isabel Gomes de Jesus Damião	Vereadora a tempo inteiro	23 655,30	01-01-2018 a 31-12-2018	Lugar do Pé D'Água 5110-019 Aldeias- Armamar
Luciano Teixeira Gomes	Vereador	-----	01-01-2018 a 31-12-2018	Av. 8 de Setembro, n.º 1042 5110-121 Armamar
Jorge Augusto Fernandes Rodrigues	Vereador	-----	01-01-2018 a 31-12-2018	Rua do Porto, Travassós de Baixo, n.º 57 5110-121 Armamar

O Dirigente responsável pela área Financeira

O presente documento, contém assinatura eletrónica qualificada do cartão de cidadão do dirigente responsável pela área financeira , nos termos do artigo 7.º do Decreto-Lei n.º 290-D/99, de 02 de Agosto, alterado e republicado pelo Decreto-Lei n.º 88/2009, de 09 de Abril.

## **I3. DECLARAÇÃO DE RECEBIMENTOS E PAGAMENTOS EM ATRASO**

## DECLARAÇÃO DE RECEBIMENTOS EM ATRASO EXISTENTES EM 2018/12/31

Identificação do Documento			Datas		Cliente/Devedor		Valor (€)	Económica/ Natureza	
Ano	Tipo	Número	Conferência	Vencimento	NIF	Nome			
2011	2	DRF	3866	24/11/2011	24/11/2011	109908147	CARLOS ALBERTO BARBOSA DE AZEVEDO	84,00	04012305
2013	2	DRF	922	19/02/2013	19/02/2013	111120624	ANTÓNIO CARREIRA	37,40	04012302
2010	2	DRF	3735	27/10/2010	27/10/2010	115968270	ANTONIO DOS SANTOS PINHEIRO	3,50	04012305
2011	2	DRF	3141	28/10/2011	28/10/2011	118917234	ARMANDO AUGUSTO COSTA	42,00	04012305
2012	2	DRF	103	06/01/2012	06/01/2012	121910865	MARIO ALBERTO SINTRA MARQUES	14,00	04012305
2012	2	DRF	104	06/01/2012	06/01/2012	121910865	MARIO ALBERTO SINTRA MARQUES	10,00	07010899
2012	2	DRF	634	17/02/2012	17/02/2012	136991513	ANTÓNIO MOUTINHO M. FODRIGUES	14,00	04012305
2011	2	DRF	200	07/01/2011	07/01/2011	136994482	MANUEL BRÁS MOREIRA DUARTE	14,00	04012305
2011	2	DRF	2220	28/09/2011	28/09/2011	149834349	ANTONIO BASTOS TEIXEIRA	14,00	04012305
2011	2	DRF	2221	28/09/2011	28/09/2011	149834349	ANTONIO BASTOS TEIXEIRA	10,00	07010899
2011	2	DRF	2224	28/09/2011	28/09/2011	154587435	JOSÉ ANTONIO MARTINHO PEREIRA	14,00	04012305
2011	2	DRF	2225	28/09/2011	28/09/2011	154587435	JOSÉ ANTONIO MARTINHO PEREIRA	10,00	07010899
2012	2	DRF	2878	03/12/2012	03/12/2012	175488924	FRANCISCO JOSÉ MATEUS LOBÃO	10,00	07010899
2015	3	DRI	533	13/04/2015	13/04/2015	175561575	Maria Isabel Dos Anjos Carneiro	2,45	040299
2015	3	DRI	533	13/04/2015	13/04/2015	175561575	Maria Isabel Dos Anjos Carneiro	3,70	0401239999
2015	3	DRI	533	13/04/2015	13/04/2015	175561575	Maria Isabel Dos Anjos Carneiro	7,35	0801999902
2010	2	DRF	5303	27/12/2010	27/12/2010	180370643	MANUEL GOMES DE PAIVA	10,00	07010899
2011	2	DRF	1097	18/02/2011	18/02/2011	185484069	JOÃO PEDRO FERNANDES MALAIA	3,50	04012305
2015	2	DRF	903	02/09/2015	02/09/2015	187363072	Maria Helena Pereira Mota Costa e Sá Lopes	30,00	0401239999
2018	2	DRF	4727	28/12/2018	28/12/2018	194695999	José Pinto Dos Santos	10,00	04012305
2014	2	DRF	1324	14/10/2014	14/10/2014	198245971	JOAO PAULO DA FONSECA TEIXEIRA	3,50	04012305
2010	2	DRF	3959	05/11/2010	05/11/2010	200805150	JOSÉ MANUEL FERREIRA VENTURA	10,00	07010899
2014	2	DRF	1087	01/10/2014	01/10/2014	202303964	ALFREDO JORGE DA FONSECA TEIXEIRA	17,50	04012305
2018	2	DRF	4434	21/12/2018	21/12/2018	206582544	JOSE HENRIQUE FRIAS DOS SANTOS	7,00	04012305
2016	3	DRI	477	02/05/2016	02/05/2016	208544437	João Paulo Soares Carvalho Pereira da Fonseca	557,39	150101
2012	2	DRF	2796	14/12/2012	14/12/2012	216484359	JOÃO LUIS DA SILVA SANTOS	14,00	04012305
2014	2	DRF	2145	26/12/2014	26/12/2014	221181261	PAULO JORGE FERREIRA DE ARAUJO MONTEIRO	10,00	04012305
2010	2	DRF	1592	28/05/2010	28/05/2010	222974567	HELIO CORREIA CARDOSO	7,00	070299
2009	2	DRF	2388	07/07/2009	07/07/2009	226629856	LUIS MIGUEL JESUS FONSECA	3,00	070299
2018	2	DRF	2028	13/09/2018	13/09/2018	228539633	Maria João Fonseca Dos Santos Marante	69,00	04012302
2010	3	DRI	4014	30/12/2010	30/12/2010	248193104	PATRICK CARDOSO RODRIGUES	38,64	0702090302
2018	3	DRI	1962	19/12/2018	19/12/2018	256908362	FILIPE DOS SANTOS FONSECA	115,50	0702090302
2017	3	DRI	1320	10/11/2017	10/11/2017	256946973	EMANUEL FONSECA CABRAL	20,44	07020999
2012	3	DRI	983	27/04/2012	27/04/2012	257592067	ANTÓNIO PEDRO CORREIA BERNARDO	22,63	07020999
2017	3	DRI	1317	09/11/2017	09/11/2017	257709584	Daniela Tomé Teles	43,80	07020999
2017	3	DRI	1049	11/10/2017	11/10/2017	262871866	José António Teixeira Ribeiro	5,84	07020999
2017	3	DRI	1184	03/11/2017	03/11/2017	262871866	José António Teixeira Ribeiro	1,46	07020999
2017	3	DRI	1322	10/11/2017	10/11/2017	262871866	José António Teixeira Ribeiro	29,20	07020999
2017	3	DRI	1394	06/12/2017	06/12/2017	262871866	José António Teixeira Ribeiro	2,92	07020999
2017	3	DRI	1560	21/12/2017	21/12/2017	262871866	José António Teixeira Ribeiro	5,84	07020999
2018	3	DRI	123	06/02/2018	06/02/2018	262871866	José António Teixeira Ribeiro	20,44	07020999
2018	3	DRI	677	07/05/2018	07/05/2018	262871866	José António Teixeira Ribeiro	11,68	07020999
2018	3	DRI	863	06/06/2018	06/06/2018	262871866	José António Teixeira Ribeiro	30,66	07020999
2018	3	DRI	1153	02/07/2018	02/07/2018	262871866	José António Teixeira Ribeiro	21,90	07020999
2018	3	DRI	330	07/03/2018	07/03/2018	263309924	RODRIGO CARDOSO TELES	10,95	07020999
2018	3	DRI	504	02/04/2018	02/04/2018	263309924	RODRIGO CARDOSO TELES	11,68	07020999

## DECLARAÇÃO DE RECEBIMENTOS EM ATRASO EXISTENTES EM 2018/12/31

Identificação do Documento			Datas		Cliente/Devedor		Valor (€)	Económica/ Natureza	
Ano	Tipo	Número	Conferência	Vencimento	NIF	Nome			
2018	3	DRI	716	08/05/2018	08/05/2018	263309924	RODRIGO CARDOSO TELES	8,76	07020999
2018	3	DRI	901	07/06/2018	07/06/2018	263309924	RODRIGO CARDOSO TELES	13,87	07020999
2018	3	DRI	1192	03/07/2018	03/07/2018	263309924	RODRIGO CARDOSO TELES	11,68	07020999
2017	3	DRI	983	11/10/2017	11/10/2017	263895190	FILIPA ALEXANDRA CARVALHO SILVA	17,52	07020999
2017	3	DRI	1163	03/11/2017	03/11/2017	263895190	FILIPA ALEXANDRA CARVALHO SILVA	20,44	07020999
2017	3	DRI	1617	22/12/2017	22/12/2017	263895190	FILIPA ALEXANDRA CARVALHO SILVA	93,44	07020999
2018	3	DRI	1156	02/07/2018	02/07/2018	264770730	JULIANA BARRADAS CATARINO	23,36	07020999
2017	3	DRI	1039	11/10/2017	11/10/2017	265334110	SARA FIGUEIREDO OSÓRIO MARTA	9,49	07020999
2017	3	DRI	1232	06/11/2017	06/11/2017	265334110	SARA FIGUEIREDO OSÓRIO MARTA	14,60	07020999
2017	3	DRI	1442	07/12/2017	07/12/2017	265334110	SARA FIGUEIREDO OSÓRIO MARTA	15,33	07020999
2017	3	DRI	1609	22/12/2017	22/12/2017	265334110	SARA FIGUEIREDO OSÓRIO MARTA	6,57	07020999
2018	3	DRI	170	07/02/2018	07/02/2018	265334110	SARA FIGUEIREDO OSÓRIO MARTA	15,33	07020999
2018	3	DRI	338	07/03/2018	07/03/2018	265334110	SARA FIGUEIREDO OSÓRIO MARTA	11,68	07020999
2018	3	DRI	514	03/04/2018	03/04/2018	265334110	SARA FIGUEIREDO OSÓRIO MARTA	12,41	07020999
2018	3	DRI	724	08/05/2018	08/05/2018	265334110	SARA FIGUEIREDO OSÓRIO MARTA	10,22	07020999
2018	3	DRI	908	07/06/2018	07/06/2018	265334110	SARA FIGUEIREDO OSÓRIO MARTA	15,33	07020999
2018	3	DRI	1200	03/07/2018	03/07/2018	265334110	SARA FIGUEIREDO OSÓRIO MARTA	8,76	07020999
2018	3	DRI	691	08/05/2018	08/05/2018	265425743	LUCIANA MARIA CUTELO RODRIGUES	10,95	07020999
2018	3	DRI	1671	04/12/2018	04/12/2018	266269290	ANAIR RODRIGUES SANTOS	15,33	07020999
2018	3	DRI	1862	19/12/2018	19/12/2018	266269290	ANAIR RODRIGUES SANTOS	7,30	07020999
2018	3	DRI	1882	19/12/2018	19/12/2018	266516076	LUANA BEATRIZ GOUVEIA RAMALHO	7,30	07020999
2013	3	DRI	1404	10/12/2013	10/12/2013	266867383	MARIA SARAIVA FONSECA	5,00	07020999
2018	3	DRI	1701	04/12/2018	04/12/2018	266949959	Rui Daniel Teixeira Machado	13,87	07020999
2018	3	DRI	1892	19/12/2018	19/12/2018	266949959	Rui Daniel Teixeira Machado	7,30	07020999
2018	3	DRI	1868	19/12/2018	19/12/2018	267162081	FRANCISCA PAIVA MARTINS	7,30	07020999
2018	3	DRI	1880	19/12/2018	19/12/2018	267162278	LEONOR PAIVA MARTINS	7,30	07020999
2018	3	DRI	1911	19/12/2018	19/12/2018	267454090	Fábio Lopes Gouveia	14,60	07020999
2018	3	DRI	1718	05/12/2018	05/12/2018	267482302	Diogo Miguel Barros Fernandes	30,66	07020999
2018	3	DRI	1906	19/12/2018	19/12/2018	267482302	Diogo Miguel Barros Fernandes	14,60	07020999
2018	3	DRI	1933	19/12/2018	19/12/2018	267543085	MARIA GABRIELA FONSECA PINTO	14,60	07020999
2018	3	DRI	1885	19/12/2018	19/12/2018	267777817	Margarida Guedes Rodrigues	7,30	07020999
2018	3	DRI	1729	05/12/2018	05/12/2018	267812787	Hugo Filipe Ribeiro Mendes	29,20	07020999
2018	3	DRI	1917	19/12/2018	19/12/2018	267812787	Hugo Filipe Ribeiro Mendes	14,60	07020999
2018	3	DRI	1679	04/12/2018	04/12/2018	267839162	GONÇALO BARROS CARDOSO	15,33	07020999
2018	3	DRI	1870	19/12/2018	19/12/2018	267839162	GONÇALO BARROS CARDOSO	7,30	07020999
2018	3	DRI	1948	19/12/2018	19/12/2018	268029784	Rodrigo Cardoso Leitão	14,60	07020999
2018	3	DRI	1901	19/12/2018	19/12/2018	268593558	BERNARDO MARIA NOGUEIRA ALVES	14,60	07020999
2018	3	DRI	1568	07/11/2018	07/11/2018	268667454	RODRIGO MIGUEL FRIAS RODRIGUES	22,63	07020999
2018	3	DRI	1763	05/12/2018	05/12/2018	268667454	RODRIGO MIGUEL FRIAS RODRIGUES	15,33	07020999
2018	3	DRI	1897	19/12/2018	19/12/2018	268667454	RODRIGO MIGUEL FRIAS RODRIGUES	7,30	07020999
2018	3	DRI	1309	03/10/2018	03/10/2018	268682070	Guilherme Almeida Cardoso	7,30	07020999
2018	3	DRI	1491	06/11/2018	06/11/2018	268682070	Guilherme Almeida Cardoso	15,33	07020999
2018	3	DRI	1680	04/12/2018	04/12/2018	268682070	Guilherme Almeida Cardoso	15,33	07020999
2018	3	DRI	1871	19/12/2018	19/12/2018	268682070	Guilherme Almeida Cardoso	7,30	07020999
2018	3	DRI	1324	04/10/2018	04/10/2018	268846014	Pedro Dimas Dias Fernandes	6,57	07020999
2018	3	DRI	1508	06/11/2018	06/11/2018	268846014	Pedro Dimas Dias Fernandes	12,41	07020999

## DECLARAÇÃO DE RECEBIMENTOS EM ATRASO EXISTENTES EM 2018/12/31

Identificação do Documento			Datas		Cliente/Devedor		Valor (€)	Económica/ Natureza	
Ano	Tipo	Número	Conferência	Vencimento	NIF	Nome			
2018	3	DRI	1697	04/12/2018	04/12/2018	268846014	Pedro Dimas Dias Fernandes	13,14	07020999
2018	3	DRI	1888	19/12/2018	19/12/2018	268846014	Pedro Dimas Dias Fernandes	7,30	07020999
2017	3	DRI	1435	07/12/2017	07/12/2017	269046429	Rodrigo Luis de Graça Paiva	29,20	07020999
2017	3	DRI	1601	21/12/2017	21/12/2017	269046429	Rodrigo Luis de Graça Paiva	13,14	07020999
2018	3	DRI	164	07/02/2018	07/02/2018	269046429	Rodrigo Luis de Graça Paiva	29,20	07020999
2018	3	DRI	331	07/03/2018	07/03/2018	269046429	Rodrigo Luis de Graça Paiva	20,44	07020999
2018	3	DRI	505	02/04/2018	02/04/2018	269046429	Rodrigo Luis de Graça Paiva	24,82	07020999
2018	3	DRI	717	08/05/2018	08/05/2018	269046429	Rodrigo Luis de Graça Paiva	21,90	07020999
2018	3	DRI	902	07/06/2018	07/06/2018	269046429	Rodrigo Luis de Graça Paiva	29,20	07020999
2018	3	DRI	1193	03/07/2018	03/07/2018	269046429	Rodrigo Luis de Graça Paiva	23,36	07020999
2018	3	DRI	1467	23/10/2018	23/10/2018	269046429	Rodrigo Luis de Graça Paiva	11,68	07020999
2018	3	DRI	1567	07/11/2018	07/11/2018	269046429	Rodrigo Luis de Graça Paiva	30,66	07020999
2018	3	DRI	1762	05/12/2018	05/12/2018	269046429	Rodrigo Luis de Graça Paiva	29,20	07020999
2018	3	DRI	1949	19/12/2018	19/12/2018	269046429	Rodrigo Luis de Graça Paiva	13,14	07020999
2018	3	DRI	1726	05/12/2018	05/12/2018	269114149	Gabriel Teixeira Fernandes	29,20	07020999
2018	3	DRI	1914	19/12/2018	19/12/2018	269114149	Gabriel Teixeira Fernandes	14,60	07020999
2018	3	DRI	1357	04/10/2018	04/10/2018	269143947	LEANDRO CORREIA SILVA	8,76	07020999
2018	3	DRI	1545	07/11/2018	07/11/2018	269143947	LEANDRO CORREIA SILVA	29,20	07020999
2018	3	DRI	1740	05/12/2018	05/12/2018	269143947	LEANDRO CORREIA SILVA	26,28	07020999
2018	3	DRI	1927	19/12/2018	19/12/2018	269143947	LEANDRO CORREIA SILVA	10,22	07020999
2018	3	DRI	1875	19/12/2018	19/12/2018	269168613	INÊS SOFIA PINTO CARDOSO	6,57	07020999
2018	3	DRI	1900	19/12/2018	19/12/2018	269189700	BERNARDO ALEXANDRE RODRIGUES PINTO	11,68	07020999
2018	3	DRI	1682	04/12/2018	04/12/2018	269237550	GUILHERME MARTINS RODRIGUES	14,60	07020999
2018	3	DRI	1873	19/12/2018	19/12/2018	269237550	GUILHERME MARTINS RODRIGUES	7,30	07020999
2018	3	DRI	1369	04/10/2018	04/10/2018	269335315	PAULO JORGE SANTOS PEREIRA	14,60	07020999
2018	3	DRI	1562	07/11/2018	07/11/2018	269335315	PAULO JORGE SANTOS PEREIRA	29,20	07020999
2018	3	DRI	1757	05/12/2018	05/12/2018	269335315	PAULO JORGE SANTOS PEREIRA	30,66	07020999
2018	3	DRI	1944	19/12/2018	19/12/2018	269335315	PAULO JORGE SANTOS PEREIRA	14,60	07020999
2018	3	DRI	1447	12/10/2018	12/10/2018	269417206	Beatriz Pinto Bernardo	14,60	07020999
2018	3	DRI	1517	06/11/2018	06/11/2018	269417206	Beatriz Pinto Bernardo	30,66	07020999
2018	3	DRI	1706	04/12/2018	04/12/2018	269417206	Beatriz Pinto Bernardo	27,74	07020999
2018	3	DRI	1898	19/12/2018	19/12/2018	269417206	Beatriz Pinto Bernardo	13,14	07020999
2018	3	DRI	1895	19/12/2018	19/12/2018	269463410	Ana Rita Proença Cabral	14,60	07020999
2018	3	DRI	1728	05/12/2018	05/12/2018	269473360	Guilherme Ramos Fonseca	30,66	07020999
2018	3	DRI	1916	19/12/2018	19/12/2018	269473360	Guilherme Ramos Fonseca	14,60	07020999
2018	3	DRI	1946	19/12/2018	19/12/2018	269479511	Raul de Jesus Proença	14,60	07020999
2018	3	DRI	1864	19/12/2018	19/12/2018	269640487	Carolina Filipa Fonseca Laranjeira	7,30	07020999
2018	3	DRI	1741	05/12/2018	05/12/2018	269774483	LEONOR MARTA MARTINS	20,44	07020999
2018	3	DRI	1928	19/12/2018	19/12/2018	269774483	LEONOR MARTA MARTINS	7,30	07020999
2018	3	DRI	1534	07/11/2018	07/11/2018	269950095	Gonçalo Cardoso Teixeira	30,66	07020999
2018	3	DRI	1727	05/12/2018	05/12/2018	269950095	Gonçalo Cardoso Teixeira	30,66	07020999
2018	3	DRI	1915	19/12/2018	19/12/2018	269950095	Gonçalo Cardoso Teixeira	14,60	07020999
2018	3	DRI	1685	04/12/2018	04/12/2018	270496092	Iris Gouveia Santos	14,60	07020999
2018	3	DRI	1876	19/12/2018	19/12/2018	270496092	Iris Gouveia Santos	5,84	07020999
2018	3	DRI	1748	05/12/2018	05/12/2018	270799796	Mariana Gouveia Paiva	30,66	07020999
2018	3	DRI	1935	19/12/2018	19/12/2018	270799796	Mariana Gouveia Paiva	14,60	07020999

## DECLARAÇÃO DE RECEBIMENTOS EM ATRASO EXISTENTES EM 2018/12/31

Identificação do Documento			Datas		Cliente/Devedor		Valor (€)	Económica/ Natureza	
Ano	Tipo	Número	Conferência	Vencimento	NIF	Nome			
2018	3	DRI	1547	07/11/2018	07/11/2018	271066210	Manuel Nogueira Matias	30,66	07020999
2018	3	DRI	1742	05/12/2018	05/12/2018	271066210	Manuel Nogueira Matias	30,66	07020999
2018	3	DRI	1930	19/12/2018	19/12/2018	271066210	Manuel Nogueira Matias	14,60	07020999
2018	3	DRI	1381	04/10/2018	04/10/2018	271231823	Tomas Bernardo Cambotas	14,60	07020999
2018	3	DRI	1576	07/11/2018	07/11/2018	271231823	Tomas Bernardo Cambotas	23,36	07020999
2018	3	DRI	1770	05/12/2018	05/12/2018	271231823	Tomas Bernardo Cambotas	29,20	07020999
2018	3	DRI	1957	19/12/2018	19/12/2018	271231823	Tomas Bernardo Cambotas	14,60	07020999
2018	3	DRI	1950	19/12/2018	19/12/2018	271485639	Rúben Martin de Jesus Medeiros Silva	14,60	07020999
2018	3	DRI	1760	05/12/2018	05/12/2018	272096792	Rita Xavier Machado	30,66	07020999
2018	3	DRI	1947	19/12/2018	19/12/2018	272096792	Rita Xavier Machado	14,60	07020999
2018	3	DRI	1690	04/12/2018	04/12/2018	272104760	Lino Filipe Almeida Santos	15,33	07020999
2018	3	DRI	1881	19/12/2018	19/12/2018	272104760	Lino Filipe Almeida Santos	7,30	07020999
2018	3	DRI	1767	05/12/2018	05/12/2018	272242110	SIMÃO MAGNO MORAIS	30,66	07020999
2018	3	DRI	1954	19/12/2018	19/12/2018	272242110	SIMÃO MAGNO MORAIS	13,14	07020999
2018	3	DRI	1918	19/12/2018	19/12/2018	272636169	Inês Carvalho Alvim	14,60	07020999
2018	3	DRI	1921	19/12/2018	19/12/2018	273326996	Jorge Ribeiro Roque	14,60	07020999
2018	3	DRI	1891	19/12/2018	19/12/2018	273639714	Rodrigo Teixeira Oliveira	7,30	07020999
2018	3	DRI	1638	07/11/2018	07/11/2018	273894820	Jose Pedro Nunes Paixão	1,46	07020999
2018	3	DRI	1732	05/12/2018	05/12/2018	273894820	Jose Pedro Nunes Paixão	5,84	07020999
2018	3	DRI	1920	19/12/2018	19/12/2018	273894820	Jose Pedro Nunes Paixão	4,38	07020999
2018	3	DRI	1929	19/12/2018	19/12/2018	273911112	Luisa Maria Monteiro Cardoso	2,92	07020999
2018	3	DRI	1336	04/10/2018	04/10/2018	274347555	Claudio Daniel Paiva Bernardo	14,60	07020999
2018	3	DRI	1522	07/11/2018	07/11/2018	274347555	Claudio Daniel Paiva Bernardo	27,74	07020999
2018	3	DRI	1712	04/12/2018	04/12/2018	274347555	Claudio Daniel Paiva Bernardo	30,66	07020999
2018	3	DRI	1903	19/12/2018	19/12/2018	274347555	Claudio Daniel Paiva Bernardo	13,14	07020999
2018	3	DRI	1755	05/12/2018	05/12/2018	274678470	Mauro Filipe Carrulo Santos	30,66	07020999
2018	3	DRI	1942	19/12/2018	19/12/2018	274678470	Mauro Filipe Carrulo Santos	14,60	07020999
2017	3	DRI	999	11/10/2017	11/10/2017	275048322	Duarte Pereira Rodrigues	6,57	07020999
2017	3	DRI	1158	03/11/2017	03/11/2017	275048322	Duarte Pereira Rodrigues	14,60	07020999
2017	3	DRI	1369	06/12/2017	06/12/2017	275048322	Duarte Pereira Rodrigues	10,95	07020999
2017	3	DRI	1536	21/12/2017	21/12/2017	275048322	Duarte Pereira Rodrigues	5,84	07020999
2018	3	DRI	1307	03/10/2018	03/10/2018	275647072	Francisco José Correia Magalhães	7,30	07020999
2018	3	DRI	1489	06/11/2018	06/11/2018	275647072	Francisco José Correia Magalhães	15,33	07020999
2018	3	DRI	1678	04/12/2018	04/12/2018	275647072	Francisco José Correia Magalhães	15,33	07020999
2018	3	DRI	1869	19/12/2018	19/12/2018	275647072	Francisco José Correia Magalhães	7,30	07020999
2018	3	DRI	1330	04/10/2018	04/10/2018	275751880	Gonçalo Sun	7,30	07020999
2018	3	DRI	1514	06/11/2018	06/11/2018	275751880	Gonçalo Sun	15,33	07020999
2018	3	DRI	1703	04/12/2018	04/12/2018	275751880	Gonçalo Sun	15,33	07020999
2018	3	DRI	1894	19/12/2018	19/12/2018	275751880	Gonçalo Sun	7,30	07020999
2018	3	DRI	1878	19/12/2018	19/12/2018	275868087	Lara Filipa Silva Marques	7,30	07020999
2018	3	DRI	1382	04/10/2018	04/10/2018	276291786	Walter Fonseca Carneiro	14,60	07020999
2018	3	DRI	1577	07/11/2018	07/11/2018	276291786	Walter Fonseca Carneiro	30,66	07020999
2018	3	DRI	1771	05/12/2018	05/12/2018	276291786	Walter Fonseca Carneiro	30,66	07020999
2018	3	DRI	1958	19/12/2018	19/12/2018	276291786	Walter Fonseca Carneiro	14,60	07020999
2018	3	DRI	1713	04/12/2018	04/12/2018	276337620	David Emanuel Dos Santos Bernardo	29,20	07020999
2018	3	DRI	1904	19/12/2018	19/12/2018	276337620	David Emanuel Dos Santos Bernardo	14,60	07020999



## DECLARAÇÃO DE RECEBIMENTOS EM ATRASO EXISTENTES EM 2018/12/31

Identificação do Documento			Datas		Cliente/Devedor		Valor (€)	Económica/ Natureza	
Ano	Tipo	Número	Conferência	Vencimento	NIF	Nome			
2018	3	DRI	1940	19/12/2018	19/12/2018	276359615	Matilde Luana Paiva Correia	7,30	07020999
2018	3	DRI	1908	19/12/2018	19/12/2018	276570731	Emilia Manuela Amaral Ferreira	13,14	07020999
2018	3	DRI	1913	19/12/2018	19/12/2018	276689690	Francisca Igreja Araújo	14,60	07020999
2018	3	DRI	1912	19/12/2018	19/12/2018	276723805	Filipa Rodrigues Queiroz	14,60	07020999
2017	3	DRI	1307	08/11/2017	08/11/2017	276759893	José Fernando Farias Silva	426,06	07020999
2018	3	DRI	1332	04/10/2018	04/10/2018	276858247	Benedita Filipe Guedes de Araújo Rego	14,60	07020999
2018	3	DRI	1518	06/11/2018	06/11/2018	276858247	Benedita Filipe Guedes de Araújo Rego	29,20	07020999
2018	3	DRI	1707	04/12/2018	04/12/2018	276858247	Benedita Filipe Guedes de Araújo Rego	30,66	07020999
2018	3	DRI	1899	19/12/2018	19/12/2018	276858247	Benedita Filipe Guedes de Araújo Rego	14,60	07020999
2018	3	DRI	1366	04/10/2018	04/10/2018	276858336	Matilde Filipe Guedes de Araújo Rego	14,60	07020999
2018	3	DRI	1557	07/11/2018	07/11/2018	276858336	Matilde Filipe Guedes de Araújo Rego	29,20	07020999
2018	3	DRI	1753	05/12/2018	05/12/2018	276858336	Matilde Filipe Guedes de Araújo Rego	30,66	07020999
2018	3	DRI	1939	19/12/2018	19/12/2018	276858336	Matilde Filipe Guedes de Araújo Rego	14,60	07020999
2018	3	DRI	1734	05/12/2018	05/12/2018	276918746	José Afonso da Fonseca Pinto	30,66	07020999
2018	3	DRI	1922	19/12/2018	19/12/2018	276918746	José Afonso da Fonseca Pinto	13,14	07020999
2018	3	DRI	1364	04/10/2018	04/10/2018	276963466	Martim Carrulo Dos Santos	14,60	07020999
2018	3	DRI	1555	07/11/2018	07/11/2018	276963466	Martim Carrulo Dos Santos	30,66	07020999
2018	3	DRI	1750	05/12/2018	05/12/2018	276963466	Martim Carrulo Dos Santos	29,20	07020999
2018	3	DRI	1937	19/12/2018	19/12/2018	276963466	Martim Carrulo Dos Santos	14,60	07020999
2018	3	DRI	1695	04/12/2018	04/12/2018	276981332	Maria Fernandes Ribeirinho	15,33	07020999
2018	3	DRI	1886	19/12/2018	19/12/2018	276981332	Maria Fernandes Ribeirinho	6,57	07020999
2018	3	DRI	1676	04/12/2018	04/12/2018	276981430	Diogo Fernandes Ribeirinho	15,33	07020999
2018	3	DRI	1867	19/12/2018	19/12/2018	276981430	Diogo Fernandes Ribeirinho	6,57	07020999
2018	3	DRI	1887	19/12/2018	19/12/2018	277094232	Matilde Ramalho Lopes	7,30	07020999
2018	3	DRI	1890	19/12/2018	19/12/2018	277282748	Rita Gouveia Machado	7,30	07020999
2018	3	DRI	1951	19/12/2018	19/12/2018	277463491	Salvador Maria Nogueira Alves	14,60	07020999
2018	3	DRI	1743	05/12/2018	05/12/2018	277595460	Mara Fernanda Gomes de Oliveira	27,74	07020999
2018	3	DRI	1872	19/12/2018	19/12/2018	277623413	Guilherme Camilo Teixeira	7,30	07020999
2018	3	DRI	1702	04/12/2018	04/12/2018	277711630	Sara Teixeira Silva	14,60	07020999
2018	3	DRI	1893	19/12/2018	19/12/2018	277711630	Sara Teixeira Silva	7,30	07020999
2018	3	DRI	1926	19/12/2018	19/12/2018	277747910	Lara Machado Pinheiro	14,60	07020999
2018	3	DRI	1552	07/11/2018	07/11/2018	277768489	Maria Pinto Aguiar	29,20	07020999
2018	3	DRI	1747	05/12/2018	05/12/2018	277768489	Maria Pinto Aguiar	27,74	07020999
2018	3	DRI	1934	19/12/2018	19/12/2018	277768489	Maria Pinto Aguiar	13,14	07020999
2018	3	DRI	1956	19/12/2018	19/12/2018	278227554	Tiago Fernandes Paiva	14,60	07020999
2018	3	DRI	1363	04/10/2018	04/10/2018	278448534	Martim António Prisloo Teixeira	11,68	07020999
2018	3	DRI	1554	07/11/2018	07/11/2018	278448534	Martim António Prisloo Teixeira	23,36	07020999
2018	3	DRI	1749	05/12/2018	05/12/2018	278448534	Martim António Prisloo Teixeira	21,90	07020999
2018	3	DRI	1936	19/12/2018	19/12/2018	278448534	Martim António Prisloo Teixeira	10,22	07020999
2018	3	DRI	585	06/04/2018	06/04/2018	278525237	Rodrigo Nascimento Fonseca	3,91	07020999
2018	3	DRI	1907	19/12/2018	19/12/2018	278542280	Diogo Miguel Oliveira Correia	8,76	07020999
2018	3	DRI	1754	05/12/2018	05/12/2018	278638570	Matilde Paixão Carvalho	30,66	07020999
2018	3	DRI	1941	19/12/2018	19/12/2018	278638570	Matilde Paixão Carvalho	13,14	07020999
2018	3	DRI	1752	05/12/2018	05/12/2018	278884075	Martim Filipe Fonseca Guimarães	30,66	07020999
2018	3	DRI	1938	19/12/2018	19/12/2018	278884075	Martim Filipe Fonseca Guimarães	14,60	07020999
2018	3	DRI	1722	05/12/2018	05/12/2018	278946224	Fábio José Jesus Costa	30,66	07020999

## DECLARAÇÃO DE RECEBIMENTOS EM ATRASO EXISTENTES EM 2018/12/31

Identificação do Documento			Datas		Cliente/Devedor		Valor (€)	Económica/ Natureza	
Ano	Tipo	Número	Conferência	Vencimento	NIF	Nome			
2018	3	DRI	1910	19/12/2018	19/12/2018	278946224	Fábio José Jesus Costa	14,60	07020999
2018	3	DRI	1683	04/12/2018	04/12/2018	278961843	Inês Carvalho Simões	15,33	07020999
2018	3	DRI	1874	19/12/2018	19/12/2018	278961843	Inês Carvalho Simões	7,30	07020999
2018	3	DRI	1884	19/12/2018	19/12/2018	279002513	Luisa Celeste Rodrigues de Araujo	6,57	07020999
2018	3	DRI	1863	19/12/2018	19/12/2018	279482302	Beatriz Pinto Fonseca	7,30	07020999
2018	3	DRI	1737	05/12/2018	05/12/2018	279629281	Lara Beatriz Ramalho da Silva	29,20	07020999
2018	3	DRI	1924	19/12/2018	19/12/2018	279629281	Lara Beatriz Ramalho da Silva	13,14	07020999
2018	3	DRI	1370	04/10/2018	04/10/2018	279841892	RAFAEL CARDOSO VAZ	13,14	07020999
2018	3	DRI	1563	07/11/2018	07/11/2018	279841892	RAFAEL CARDOSO VAZ	30,66	07020999
2018	3	DRI	1758	05/12/2018	05/12/2018	279841892	RAFAEL CARDOSO VAZ	29,20	07020999
2018	3	DRI	1945	19/12/2018	19/12/2018	279841892	RAFAEL CARDOSO VAZ	14,60	07020999
2018	3	DRI	1422	10/10/2018	10/10/2018	280069480	Eduardo Matias Teixeira Ferreira	3,76	07020999
2018	3	DRI	1636	07/11/2018	07/11/2018	280069480	Eduardo Matias Teixeira Ferreira	5,00	07020999
2018	3	DRI	1817	06/12/2018	06/12/2018	280069480	Eduardo Matias Teixeira Ferreira	18,14	07020999
2018	3	DRI	2006	21/12/2018	21/12/2018	280069480	Eduardo Matias Teixeira Ferreira	8,87	07020999
2018	3	DRI	1717	05/12/2018	05/12/2018	280388632	Dinis Alexandre Igreja Cardoso Costa	23,36	07020999
2018	3	DRI	1905	19/12/2018	19/12/2018	280388632	Dinis Alexandre Igreja Cardoso Costa	11,68	07020999
2018	3	DRI	1820	06/12/2018	06/12/2018	280420994	Joana Sofia Vaz Magno	28,14	07020999
2018	3	DRI	2009	21/12/2018	21/12/2018	280420994	Joana Sofia Vaz Magno	19,94	07020999
2018	3	DRI	2018	21/12/2018	21/12/2018	280453809	Mateus Filipe Andrade Correia	2,30	07020999
2018	3	DRI	1828	07/12/2018	07/12/2018	280469802	Marta Filipa Dos Santos Cardoso	5,00	07020999
2018	3	DRI	1861	17/12/2018	17/12/2018	280469802	Marta Filipa Dos Santos Cardoso	15,00	07020999
2018	3	DRI	2017	21/12/2018	21/12/2018	280469802	Marta Filipa Dos Santos Cardoso	2,30	07020999
2018	3	DRI	2022	21/12/2018	21/12/2018	280480032	Matilde da Silva Cardoso	9,60	07020999
2018	3	DRI	1923	19/12/2018	19/12/2018	280699913	Jose Miguel Fonseca Roque	13,14	07020999
2018	3	DRI	2005	21/12/2018	21/12/2018	280815247	Duarte Miguel Rodrigues Laranjeira	7,00	07020999
2018	3	DRI	1637	07/11/2018	07/11/2018	280883650	Carolina Miguel de Jesus Damião	1,46	07020999
2018	3	DRI	1711	04/12/2018	04/12/2018	280883650	Carolina Miguel de Jesus Damião	2,92	07020999
2017	3	DRI	1310	09/11/2017	09/11/2017	281114960	Leandro Miguel Pinto Silva	7,99	07020999
2018	3	DRI	1827	07/12/2018	07/12/2018	281150532	Maria Proença Fernandes	5,00	07020999
2018	3	DRI	2016	21/12/2018	21/12/2018	281150532	Maria Proença Fernandes	2,30	07020999
2018	3	DRI	2007	21/12/2018	21/12/2018	281165882	Erica Isabel Teixeira Gouveia	2,30	07020999
2018	3	DRI	2015	21/12/2018	21/12/2018	281188378	Mara Carrulo Antunes	20,30	07020999
2018	3	DRI	1832	07/12/2018	07/12/2018	281618046	Matilde Figueiredo do Coito Querido	15,33	07020999
2018	3	DRI	2023	21/12/2018	21/12/2018	281618046	Matilde Figueiredo do Coito Querido	5,84	07020999
2018	3	DRI	2014	21/12/2018	21/12/2018	282259201	Mafalda Augusto Almeida	21,40	07020999
2018	3	DRI	1833	07/12/2018	07/12/2018	282420428	Rodrigo José Dos Santos Pascoal	5,00	07020999
2018	3	DRI	2019	21/12/2018	21/12/2018	282420428	Rodrigo José Dos Santos Pascoal	2,30	07020999
2018	3	DRI	2008	21/12/2018	21/12/2018	282452940	Gustavo Gaio de Oliveira	11,80	07020999
2018	3	DRI	788	10/05/2018	10/05/2018	282735445	Santiago Gabreil Dos Santos Fonseca	41,90	07020999
2018	3	DRI	968	11/06/2018	11/06/2018	282735445	Santiago Gabreil Dos Santos Fonseca	46,28	07020999
2018	3	DRI	1074	26/06/2018	26/06/2018	282735445	Santiago Gabreil Dos Santos Fonseca	35,00	07020999
2018	3	DRI	2024	21/12/2018	21/12/2018	282735445	Santiago Gabreil Dos Santos Fonseca	9,60	07020999
2018	3	DRI	2020	21/12/2018	21/12/2018	283317663	Yara Veiga da Silva Carvalho	2,30	07020999
2018	3	DRI	1986	21/12/2018	21/12/2018	283374675	Camila Rodrigues Soares	21,40	07020999
2018	3	DRI	2021	21/12/2018	21/12/2018	283509163	Martim da Silva Cardoso	9,60	07020999

## DECLARAÇÃO DE RECEBIMENTOS EM ATRASO EXISTENTES EM 2018/12/31

Identificação do Documento				Datas		Cliente/Devedor		Valor (€)	Económica/ Natureza
Ano	Tipo	Número	Conferência	Vencimento	NIF	Nome			
2018	3	DRI	1808	06/12/2018	06/12/2018	283541962	Matias Oliveira Cardoso	10,00	07020999
2018	3	DRI	1997	21/12/2018	21/12/2018	283541962	Matias Oliveira Cardoso	4,50	07020999
2018	3	DRI	1798	06/12/2018	06/12/2018	283621095	Érica Azevedo Loureiro	27,10	07020999
2018	3	DRI	1989	21/12/2018	21/12/2018	283621095	Érica Azevedo Loureiro	13,00	07020999
2018	3	DRI	1991	21/12/2018	21/12/2018	283648740	Filipa Melo Soares	2,30	07020999
2018	3	DRI	1988	21/12/2018	21/12/2018	283993995	Cecília Maria Gomes Pereira	11,80	07020999
2018	3	DRI	1994	21/12/2018	21/12/2018	284188522	Kiara Cid Mendes	2,30	07020999
2018	3	DRI	1397	09/10/2018	09/10/2018	284336793	Eva Fonseca Pimenta	13,57	07020999
2018	3	DRI	1602	07/11/2018	07/11/2018	284336793	Eva Fonseca Pimenta	27,18	07020999
2018	3	DRI	1799	06/12/2018	06/12/2018	284336793	Eva Fonseca Pimenta	29,37	07020999
2018	3	DRI	1990	21/12/2018	21/12/2018	284336793	Eva Fonseca Pimenta	12,11	07020999
2018	3	DRI	2001	21/12/2018	21/12/2018	284372439	Sara Igreja Fonseca	21,40	07020999
2018	3	DRI	1613	07/11/2018	07/11/2018	284420840	José Rafael Queridinha Mateus	5,00	07020999
2018	3	DRI	1814	06/12/2018	06/12/2018	284420840	José Rafael Queridinha Mateus	5,00	07020999
2018	3	DRI	2003	21/12/2018	21/12/2018	284420840	José Rafael Queridinha Mateus	2,30	07020999
2018	3	DRI	1402	09/10/2018	09/10/2018	284533424	Leonor Carrulo Carvalho	14,30	07020999
2018	3	DRI	1607	07/11/2018	07/11/2018	284533424	Leonor Carrulo Carvalho	27,91	07020999
2018	3	DRI	1804	06/12/2018	06/12/2018	284533424	Leonor Carrulo Carvalho	30,83	07020999
2018	3	DRI	1995	21/12/2018	21/12/2018	284533424	Leonor Carrulo Carvalho	14,30	07020999
2018	3	DRI	1998	21/12/2018	21/12/2018	284563609	Miguel Machado Pinheiro	21,40	07020999
2018	3	DRI	200	07/02/2018	07/02/2018	284599514	Beatriz Santos Casimiro	19,60	07020999
2018	3	DRI	354	07/03/2018	07/03/2018	284599514	Beatriz Santos Casimiro	16,68	07020999
2018	3	DRI	544	04/04/2018	04/04/2018	284599514	Beatriz Santos Casimiro	14,86	07020999
2018	3	DRI	590	10/04/2018	10/04/2018	284599514	Beatriz Santos Casimiro	15,00	07020999
2018	3	DRI	759	09/05/2018	09/05/2018	284599514	Beatriz Santos Casimiro	15,95	07020999
2018	3	DRI	939	08/06/2018	08/06/2018	284599514	Beatriz Santos Casimiro	19,60	07020999
2018	3	DRI	1010	25/06/2018	25/06/2018	284599514	Beatriz Santos Casimiro	14,63	07020999
2018	3	DRI	1596	07/11/2018	07/11/2018	284599514	Beatriz Santos Casimiro	26,90	07020999
2018	3	DRI	1793	06/12/2018	06/12/2018	284599514	Beatriz Santos Casimiro	25,44	07020999
2018	3	DRI	1984	21/12/2018	21/12/2018	284599514	Beatriz Santos Casimiro	11,06	07020999
2018	3	DRI	210	08/02/2018	08/02/2018	284599549	Joana Santos Casimiro	19,60	07020999
2018	3	DRI	363	07/03/2018	07/03/2018	284599549	Joana Santos Casimiro	16,68	07020999
2018	3	DRI	554	06/04/2018	06/04/2018	284599549	Joana Santos Casimiro	14,86	07020999
2018	3	DRI	593	10/04/2018	10/04/2018	284599549	Joana Santos Casimiro	15,00	07020999
2018	3	DRI	768	09/05/2018	09/05/2018	284599549	Joana Santos Casimiro	15,95	07020999
2018	3	DRI	948	08/06/2018	08/06/2018	284599549	Joana Santos Casimiro	19,60	07020999
2018	3	DRI	1025	26/06/2018	26/06/2018	284599549	Joana Santos Casimiro	14,63	07020999
2018	3	DRI	1605	07/11/2018	07/11/2018	284599549	Joana Santos Casimiro	26,90	07020999
2018	3	DRI	1802	06/12/2018	06/12/2018	284599549	Joana Santos Casimiro	26,90	07020999
2018	3	DRI	1993	21/12/2018	21/12/2018	284599549	Joana Santos Casimiro	11,06	07020999
2018	3	DRI	795	10/05/2018	10/05/2018	284628050	Tiago João Morais Fonseca	33,02	07020999
2018	3	DRI	975	11/06/2018	11/06/2018	284628050	Tiago João Morais Fonseca	43,24	07020999
2018	3	DRI	1092	26/06/2018	26/06/2018	284628050	Tiago João Morais Fonseca	33,10	07020999
2018	3	DRI	1098	26/06/2018	26/06/2018	284628050	Tiago João Morais Fonseca	50,00	07020999
2018	3	DRI	1650	15/11/2018	15/11/2018	284628050	Tiago João Morais Fonseca	23,70	07020999
2018	3	DRI	1651	15/11/2018	15/11/2018	284628050	Tiago João Morais Fonseca	49,20	07020999

## DECLARAÇÃO DE RECEBIMENTOS EM ATRASO EXISTENTES EM 2018/12/31

Identificação do Documento				Datas		Cliente/Devedor		Valor (€)	Económica/ Natureza
Ano	Tipo	Número	Conferência	Vencimento	NIF	Nome			
2018	3	DRI	1813	06/12/2018	06/12/2018	284628050	Tiago João Morais Fonseca	46,28	07020999
2018	3	DRI	2002	21/12/2018	21/12/2018	284628050	Tiago João Morais Fonseca	23,70	07020999
2018	3	DRI	2013	21/12/2018	21/12/2018	284763489	Maddy Carrulo Cardoso	15,44	07020999
2018	3	DRI	1969	21/12/2018	21/12/2018	284854158	Gustavo Alexandre Ferreira do Vale	9,60	07020999
2018	3	DRI	1790	06/12/2018	06/12/2018	284875104	Simone Barros Cardoso	14,60	07020999
2018	3	DRI	1856	17/12/2018	17/12/2018	284875104	Simone Barros Cardoso	15,00	07020999
2018	3	DRI	1980	21/12/2018	21/12/2018	284875104	Simone Barros Cardoso	7,30	07020999
2018	3	DRI	1810	06/12/2018	06/12/2018	285004638	Pedro Gouveia da Silva Malafaia	23,87	07020999
2018	3	DRI	1999	21/12/2018	21/12/2018	285004638	Pedro Gouveia da Silva Malafaia	11,80	07020999
2018	3	DRI	1811	06/12/2018	06/12/2018	285076191	Salvador Costa Catarino	15,33	07020999
2018	3	DRI	2000	21/12/2018	21/12/2018	285076191	Salvador Costa Catarino	5,84	07020999
2018	3	DRI	1967	21/12/2018	21/12/2018	285222414	Emanuel José Teixeira Batista	17,64	07020999
2018	3	DRI	1786	06/12/2018	06/12/2018	285486306	Martim José Fernandes Aguiar	23,76	07020999
2018	3	DRI	1976	21/12/2018	21/12/2018	285486306	Martim José Fernandes Aguiar	11,91	07020999
2018	3	DRI	1792	06/12/2018	06/12/2018	285857967	Ariana Pires Ribeiro	12,50	07020999
2018	3	DRI	1983	21/12/2018	21/12/2018	285857967	Ariana Pires Ribeiro	5,70	07020999
2018	3	DRI	1960	19/12/2018	19/12/2018	285929348	Mafalda Maria Nogueira Alves	15,00	07020999
2018	3	DRI	1975	21/12/2018	21/12/2018	285929348	Mafalda Maria Nogueira Alves	18,84	07020999
2018	3	DRI	1972	21/12/2018	21/12/2018	286082284	João Duarte Guedes	11,80	07020999
2018	3	DRI	1977	21/12/2018	21/12/2018	286125218	Mateus Correia Ribeiro	2,30	07020999
2018	3	DRI	1854	17/12/2018	17/12/2018	286308592	João Gil Oliveira Teixeira Santos	15,00	07020999
2018	3	DRI	1981	21/12/2018	21/12/2018	286308592	João Gil Oliveira Teixeira Santos	11,07	07020999
2018	3	DRI	1968	21/12/2018	21/12/2018	286534789	Gabriel Santos Gouveia	2,30	07020999
2018	3	DRI	1794	06/12/2018	06/12/2018	286621720	Bruna Rafaela Gomes de Oliveira	47,74	07020999
2018	3	DRI	1985	21/12/2018	21/12/2018	286621720	Bruna Rafaela Gomes de Oliveira	9,10	07020999
2018	3	DRI	1973	21/12/2018	21/12/2018	286739470	Leonor Cabral Teixeira	7,00	07020999
2018	3	DRI	1965	21/12/2018	21/12/2018	286743515	David Valente da Silva	22,24	07020999
2018	3	DRI	1974	21/12/2018	21/12/2018	286790530	Lucas César Sousa Correia	12,27	07020999
2018	3	DRI	1970	21/12/2018	21/12/2018	286854716	Íris Cardoso Leitão	23,70	07020999
2018	3	DRI	1896	19/12/2018	19/12/2018	286994097	Anna de Paiva Peixoto	5,84	07020999
2018	3	DRI	1931	19/12/2018	19/12/2018	286994194	Maria de Paiva Peixoto	5,84	07020999
2018	3	DRI	1966	21/12/2018	21/12/2018	287208257	Dinis de Jesus Cardoso Rodrigues	11,80	07020999
2018	3	DRI	1789	06/12/2018	06/12/2018	287245675	Salvador Carreira Vaz	43,16	07020999
2018	3	DRI	1855	17/12/2018	17/12/2018	287245675	Salvador Carreira Vaz	15,00	07020999
2018	3	DRI	1979	21/12/2018	21/12/2018	287245675	Salvador Carreira Vaz	20,30	07020999
2018	3	DRI	1418	09/10/2018	09/10/2018	287429121	Matilde Cardoso Teles	14,30	07020999
2018	3	DRI	1590	07/11/2018	07/11/2018	287429121	Matilde Cardoso Teles	25,72	07020999
2018	3	DRI	1788	06/12/2018	06/12/2018	287429121	Matilde Cardoso Teles	24,99	07020999
2018	3	DRI	1978	21/12/2018	21/12/2018	287429121	Matilde Cardoso Teles	11,38	07020999
2018	3	DRI	2010	21/12/2018	21/12/2018	287649873	Joao Pedro Sena Albuquerque Gonçalves e Silva	2,30	07020999
2018	3	DRI	1925	19/12/2018	19/12/2018	287703789	Lara Gouveia Caetano	14,60	07020999
2018	3	DRI	1815	06/12/2018	06/12/2018	289255805	Ariella Eduarda de Sousa Amaral	34,20	07020999
2018	3	DRI	2004	21/12/2018	21/12/2018	289255805	Ariella Eduarda de Sousa Amaral	16,90	07020999
2018	3	DRI	1182	03/07/2018	03/07/2018	290848520	Pedro Junior Fonseca Freitas	20,44	07020999
2018	3	DRI	2025	21/12/2018	21/12/2018	290933196	Tiago Luis Marques da Silva	21,60	07020999
2018	3	DRI	1801	06/12/2018	06/12/2018	291356494	Gustavo Miguel Félix Cunha	35,66	07020999

## DECLARAÇÃO DE RECEBIMENTOS EM ATRASO EXISTENTES EM 2018/12/31

Identificação do Documento			Datas		Cliente/Devedor		Valor (€)	Económica/ Natureza	
Ano	Tipo	Número	Conferência	Vencimento	NIF	Nome			
2018	3	DRI	1992	21/12/2018	21/12/2018	291356494	Gustavo Miguel Félix Cunha	12,52	07020999
2018	3	DRI	2011	21/12/2018	21/12/2018	292147988	Lara Maria Marta Cabral	16,90	07020999
2018	3	DRI	1982	21/12/2018	21/12/2018	293482934	Alicia Carvalho Pinheiro	12,52	07020999
2018	3	DRI	1943	19/12/2018	19/12/2018	296261149	Mike Tomé Pinto	14,60	07020999
2018	2	DRF	4348	18/12/2018	18/12/2018	500697370	Petróleos de Portugal - Petrogal, Sa	49 879,79	051001
2011	2	DRF	1259	15/03/2011	15/03/2011	501525882	B.c.p.- Millennium	75,00	02020605
2012	2	DRF	987	11/05/2012	11/05/2012	503599816	QUINTA MARIA IZABEL,LDA	74,80	04012302
2013	2	DRF	1394	04/09/2013	04/09/2013	510680259	DIMENSÕES VARIÁVEIS TURISMO ESPAÇO RURAL, LDA	39,00	0202069999
2010	2	DRF	463	22/01/2010	22/01/2010	802330843	MANUEL DA SILVA CARDOSO FILIPE	157,79	07020906
2010	2	DRF	925	12/02/2010	12/02/2010	802330843	MANUEL DA SILVA CARDOSO FILIPE	157,79	07020906
2010	2	DRF	1260	10/03/2010	10/03/2010	802330843	MANUEL DA SILVA CARDOSO FILIPE	157,79	07020906
2010	2	DRF	1412	14/04/2010	14/04/2010	802330843	MANUEL DA SILVA CARDOSO FILIPE	157,79	07020906
2010	2	DRF	1529	11/05/2010	11/05/2010	802330843	MANUEL DA SILVA CARDOSO FILIPE	157,19	07020906
TOTAL :								58 155,59	

## DECLARAÇÃO DE PAGAMENTOS EM ATRASO EXISTENTES EM 2018/12/31

NIF	Terceiro	Nome	Ano	Referência	N.º Interno	Data Fatura	Data Vencimento	N. Dias	Patrimonial	Valor (€)
513606084	10567	Águas do Norte, S.a	2016	3130386907-A-A	2038	31/12/2014	01/12/2018	30	22.3.04	0,01
513606084	10567	Águas do Norte, S.a	2018	ZF2440038/8026	2483	01/10/2018	30/11/2018	31	22.1	25 992,18
513606084	10567	Águas do Norte, S.a	2018	ZF2440038/8077	2484	01/10/2018	30/11/2018	31	22.1	9 096,51
503166553	36	Vindimar - Serviços Vinícolas, Lda.	2018	2018/4621	2624	08/10/2018	07/11/2018	54	22.1	1 602,30
502257270	11784	Federação de Triatlo de Portugal	2018	FN18V1/1135	2946	12/10/2018	11/11/2018	50	22.1	2 500,00
501500383	8024	Berner - Produtos Para Montagem e Fixação,lda	2018	1223649808	2627	15/10/2018	14/11/2018	47	22.1	1 316,70
205434215	11333	Maria Celeste Costa da Fonte Verde Lirio - Quinta do Cruzeiro	2018	FT1/589	2573	17/10/2018	16/11/2018	45	22.1	15 779,09
508559812	11520	Cobersun	2018	FA2018/449	2776	19/10/2018	18/11/2018	43	22.1	5 535,00
508167523	5759	Ediprova-construções Lda	2018	01/87	2634	23/10/2018	22/11/2018	39	26.1.1	8 480,00
503195758	11158	Ctga - Centro Tecnológico de Gestão Ambiental, Lda.	2018	2018/641	2709	25/10/2018	24/11/2018	37	22.1	56 179,84
503128368	9378	NORTE ESCOLAR - EQUIPAMENTOS EDUCATIVOS, LDA	2018	FA2018/977	2645	26/10/2018	25/11/2018	36	22.1	26 734,23
503128368	9378	NORTE ESCOLAR - EQUIPAMENTOS EDUCATIVOS, LDA	2018	FA2018/977INVESTIMENTO	2680	26/10/2018	25/11/2018	36	26.1.1	27 777,62
500940037	872	Fundação Gaspar e Manuel Cardoso	2018	58	2681	30/10/2018	29/11/2018	32	22.1	4 312,08
500148775	10355	Transdev Interior S.a	2018	18101276	2766	30/10/2018	29/11/2018	32	22.1	4 857,98
504276514	889	Resur-resíduos Sólidos e Urbanos Lda.	2018	FTV1/18076	2954	31/10/2018	30/11/2018	31	22.1	12 720,00
513606084	10567	Águas do Norte, S.a	2018	ZF2440038/8216	2845	02/11/2018	02/12/2018	29	22.1	24 943,19
506610420	3355	Tipografia Exemplo-artes Gráficas, Lda.	2018	FT2018A/1200	2761	06/11/2018	06/12/2018	25	22.1	1 410,66
502888539	4327	Bricantel-material Electrico	2018	1186732	2875	09/11/2018	09/12/2018	22	22.1	2 149,43
500940037	872	Fundação Gaspar e Manuel Cardoso	2018	60	2939	12/11/2018	12/12/2018	19	22.1	1 783,14
500183872	33	Mario Gonçalves, Lda.	2018	10002/180016152	2913	16/11/2018	16/12/2018	15	22.1	3 035,43
502626151	10478	Real Auto - Vila Real	2018	1746	3324	18/11/2018	18/12/2018	13	22.1	130,79
500148775	10355	Transdev Interior S.a	2018	18111086	2970	20/11/2018	20/12/2018	11	22.1	2 014,00
508908680	7716	Estrelas Em Fio - Comercio e Instalação de Artigos de Iluminação Unipessoal, Lda	2018	526	2937	21/11/2018	21/12/2018	10	22.1	1 845,00
504285254	8357	Diario de Viseu	2018	922	3314	22/11/2018	22/12/2018	9	22.1	184,50
508905435	8439	Turismo do Porto e Norte de Portugal, Tem	2018	2018/194	3021	22/11/2018	22/12/2018	9	22.1	3 382,50
513609644	10618	Palácio Nova Seara	2018	1800/000160	3240	24/11/2018	24/12/2018	7	22.1	375,00
514247517	11174	Adse - Instituto Público de Gestão Participada	2018	20563	2984	25/11/2018	25/12/2018	6	22.1	6 590,43
508167523	5759	Ediprova-construções Lda	2018	01/95	2957	25/11/2018	25/12/2018	6	22.1	5 596,50
500148775	10355	Transdev Interior S.a	2018	18111123	3028	26/11/2018	26/12/2018	5	22.1	4 573,50
500148775	10355	Transdev Interior S.a	2018	18111138	3012	26/11/2018	26/12/2018	5	22.1	6 794,20
500148775	10355	Transdev Interior S.a	2018	18111139	3025	26/11/2018	26/12/2018	5	22.1	9 282,65
503835471	11816	Refeições da Casa Universal, Lda	2018	2018/12	3213	26/11/2018	26/12/2018	5	22.1	372,00
500148775	10355	Transdev Interior S.a	2018	18111140	3015	26/11/2018	26/12/2018	5	22.1	4 857,98
503694479	3733	Floponor-florestas E Obras Públicas do Norte,sa.	2018	FTV1/183107	3018	26/11/2018	26/12/2018	5	26.1.1	29 806,25
500148775	10355	Transdev Interior S.a	2018	18111124	3027	27/11/2018	27/12/2018	4	22.1	10 244,30
500148775	10355	Transdev Interior S.a	2018	18111125	3026	27/11/2018	27/12/2018	4	22.1	6 794,20
500148775	10355	Transdev Interior S.a	2018	18111202	3016	27/11/2018	27/12/2018	4	22.1	795,00
503166553	36	Vindimar - Serviços Vinícolas, Lda.	2018	FA2018/5385	3059	27/11/2018	27/12/2018	4	22.1	1 525,09
500148775	10355	Transdev Interior S.a	2018	18111126	3013	27/11/2018	27/12/2018	4	22.1	6 794,20
502120070	5032	Konica Minolta Business Solutions Portugal,unipessoal,lda	2018	182216651	3134	28/11/2018	28/12/2018	3	22.1	1 463,70
509807380	9351	Construções Pedro Alvim, Unipessoal, Lda	2018	120	2988	29/11/2018	29/12/2018	2	26.1.1	7 705,95
<b>TOTAL :</b>										<b>347 333,13</b>

## **I 4. DECLARAÇÃO DO REGISTO DOS ENCARGOS PLURIANUAIS**

João Paulo Soares Carvalho Pereira da Fonseca, presidente da câmara municipal do município de Armamar, nos termos da a) do n.º I do artigo 15.º da LCPA, declaro que todos os compromissos plurianuais existentes em 31 de dezembro último se encontram devidamente registados na base de dados central da entidade responsável pelo controlo da execução orçamental, pelos seguintes montantes:

**DECLARAÇÃO DE COMPROMISSOS PLURIANUAIS EXISTENTES EM 31/12/2018**

**(Alínea a) n.º I, artigo 15.º da LCPA)**

ANO	TOTAL DE COMPROMISSOS PLURIANUAIS
2019	995 109,80
2020	885 075,12
2021	742 055,09
2022 e seguintes (acumulado)	1 257 733,44
<b>TOTAL GLOBAL</b>	<b>3 879 973,45</b>

O Presidente da Câmara Municipal

João Paulo Soares Carvalho Pereira da Fonseca



## **I 5. MAPA SÍNTESE DOS BENS INVENTARIADOS**

ENTIDADE

MA

## MAPA SÍNTESE DOS BENS INVENTARIADOS

Ano : 2018

Página: 1

CONTA IMOBILIZADO : 41.1.1.1

- Associação Nacional de Municípios Portugueses

Data de Emissão : 2019/04/04

Classificador Geral				Patrimonio inicial		Acrecimos Patrimoniais				Diminuições Patrimoniais				Patrimonio Final		Variação Patrimonial				
						Aquisições	Reavaliações e outras alterações	Grandes reparações ou beneficiações	Total	Abates	Desvalorizações	Amortizações		Total	Bruto	Liquido	Bruta	Liquida		
Cl.	Tipo	Bem	Designacao	Bruto	Liquido							Do exercicio	Acumuladas							
(1)				(2)		(3)	(4)	(5)	(6)	(7)	(8=5+6+7)	(9)	(10)	(11)	(12)	(13=9+10+11)	(14=3+8-9-10)	(15=14-12)	(16=14-3)	(17=15-4)
999	01	02	INVESTIMENTOS FINANCEIROS , PARTES DE CAPITAL , ASSOCIAÇÃO NACIONAL MUNICIPIOS PORTUGUESES	3.342,00	3.342,00						3.342,00				3.342,00			-3.342,00	-3.342,00	
Total .....				3.342,00	3.342,00						3.342,00				3.342,00			-3.342,00	-3.342,00	

ENTIDADE

MA

## MAPA SÍNTESE DOS BENS INVENTARIADOS

Ano : 2018

Página: 1

CONTA IMOBILIZADO : 41.1.2.01

- RESIDUORO, S.A.

Data de Emissão : 2019/04/04

Classificador Geral				Patrimonio inicial		Acrecimos Patrimoniais				Diminuições Patrimoniais				Patrimonio Final		Variação Patrimonial				
						Aquisições	Reavaliações e outras alterações	Grandes reparações ou beneficiações	Total	Abates	Desvalorizações	Amortizações		Total	Bruto	Liquido	Bruta	Liquida		
Cl.	Tipo	Bem	Designacao	Bruto	Liquido							Do exercicio	Acumuladas							
(1)				(2)		(3)	(4)	(5)	(6)	(7)	(8=5+6+7)	(9)	(10)	(11)	(12)	(13=9+10+11)	(14=3+8-9-10)	(15=14-12)	(16=14-3)	(17=15-4)
999	01	01	INVESTIMENTOS FINANCEIROS , PARTES DE CAPITAL , EMPRESAS PRIVADAS OU COOPERATIVAS																	
Total .....																				

ENTIDADE

MA

## MAPA SÍNTESE DOS BENS INVENTARIADOS

Ano : 2018

Página: 1

CONTA IMOBILIZADO : 41.1.2.02

- RESNORTE-Valoriz e Tratam Resíduos Solidos,SA

Data de Emissão : 2019/04/04

Classificador Geral				Patrimonio inicial		Acrecimos Patrimoniais				Diminuições Patrimoniais				Patrimonio Final		Variação Patrimonial			
Cl.	Tipo	Bem	Designacao			Aquisições	Reavaliações e outras alterações	Grandes reparações ou beneficiações	Total	Abates	Desvalorizações	Amortizações		Total	Bruto	Liquido	Bruta	Liquida	
				Do exercicio	Acumuladas														
(1)				(2)	(3)	(4)	(5)	(6)	(7)	(8=5+6+7)	(9)	(10)	(11)	(12)	(13=9+10+11)	(14=3+8-9-10)	(15=14-12)	(16=14-3)	(17=15-4)
999	01	01	INVESTIMENTOS FINANCEIROS , PARTES DE CAPITAL , EMPRESAS PRIVADAS OU COOPERATIVAS	28.428,00	28.428,00										28.428,00	28.428,00			
Total .....				28.428,00	28.428,00										28.428,00	28.428,00			

ENTIDADE  MA	<b>MAPA SÍNTESE DOS BENS INVENTARIADOS</b>	Ano : 2018  Página: 2
--------------------	--	-----------------------------

CONTA IMOBILIZADO : 41.1.2.03      - ARMAMAR INVESTE MAIS, EEM

Data de Emissão : 2019/04/04

Classificador Geral				Patrimonio inicial		Acréscimos Patrimoniais				Diminuições Patrimoniais				Patrimonio Final		Variação Patrimonial		
						Aquisições	Reavaliações e outras alterações	Grandes reparações ou melhorias	Total	Abates	Desvalorizações	Amortizações		Total	Bruto	Liquido	Bruta	Liquida
Cl.	Tipo	Bem	Designacao									Bruto	Liquido					
(1)		(2)		(3)	(4)	(5)	(6)	(7)	(8=5+6+7)	(9)	(10)	(11)	(12)	(13=9+10+11)	(14=3+8-9-10)	(15=14-12)	(16=14-3)	(17=15-4)
999	01	01	INVESTIMENTOS FINANCEIROS , PARTES DE CAPITAL , EMPRESAS PRIVADAS OU COOPERATIVAS															
Total .....																		

ENTIDADE  MA	<b>MAPA SÍNTESE DOS BENS INVENTARIADOS</b>	Ano : 2018  Página: 2
--------------------	--	-----------------------------

CONTA IMOBILIZADO : 41.1.3.02      - Armamar VIVA S.A.

Data de Emissão : 2019/04/04

Classificador Geral				Patrimonio inicial		Acréscimos Patrimoniais				Diminuições Patrimoniais				Patrimonio Final		Variação Patrimonial		
						Aquisições	Reavaliações e outras alterações	Grandes reparações ou melhorias	Total	Abates	Desvalorizações	Amortizações			Bruto	Liquido	Bruta	Liquida
Cl.	Tipo	Bem	Designacao									Bruto	Liquido					
				(3)	(4)	(5)	(6)	(7)	(8=5+6+7)	(9)	(10)	(11)	(12)	(13=9+10+11)	(14=3+8-9-10)	(15=14-12)	(16=14-3)	(17=15-4)
999	01	01	INVESTIMENTOS FINANCEIROS , PARTES DE CAPITAL , EMPRESAS PRIVADAS OU COOPERATIVAS	24.500,00	24.500,00										24.500,00	24.500,00		
Total .....				24.500,00	24.500,00										24.500,00	24.500,00		

ENTIDADE  MA	<b>MAPA SÍNTESE DOS BENS INVENTARIADOS</b>	Ano : 2018  Página: 2
--------------------	--	-----------------------------

CONTA IMOBILIZADO : 41.1.3.1      - Águas do Norte, S.A.

Data de Emissão : 2019/04/04

Classificador Geral				Patrimonio inicial		Acréscimos Patrimoniais				Diminuições Patrimoniais				Patrimonio Final		Variação Patrimonial			
						Aquisições	Reavaliações e outras alterações	Grandes reparações ou melhorias	Total	Abates	Desvalorizações	Amortizações		Total	Bruto	Liquido	Bruta	Liquida	
Cl.	Tipo	Bem	Designacao	Bruto	Liquido							Do exercicio	Acumuladas						
(1)			(2)		(3)	(4)	(5)	(6)	(7)	(8=5+6+7)	(9)	(10)	(11)	(12)	(13=9+10+11)	(14=3+8-9-10)	(15=14-12)	(16=14-3)	(17=15-4)
999	01	01	INVESTIMENTOS FINANCEIROS , PARTES DE CAPITAL , EMPRESAS PRIVADAS OU COOPERATIVAS	118.386,00	118.386,00										118.386,00	118.386,00			
Total .....				118.386,00	118.386,00										118.386,00	118.386,00			

ENTIDADE

MA

## MAPA SÍNTESE DOS BENS INVENTARIADOS

Ano : 2018

Página: 3

CONTA IMOBILIZADO : 41.2.2.01

- Fundo de Apoio Municipal (FAM)

Data de Emissão : 2019/04/04

Classificador Geral				Patrimonio inicial		Acrecimos Patrimoniais				Diminuições Patrimoniais				Patrimonio Final		Variação Patrimonial		
						Aquisições	Reavaliações e outras alterações	Grandes reparações ou beneficiações	Total	Abates	Desvalorizações	Amortizações		Total	Bruto	Liquido	Bruta	Liquida
Cl.	Tipo	Bem	Designacao	Bruto	Liquido							Do exercicio	Acumuladas					
(1)			(2)	(3)	(4)	(5)	(6)	(7)	(8=5+6+7)	(9)	(10)	(11)	(12)	(13=9+10+11)	(14=3+8-9-10)	(15=14-12)	(16=14-3)	(17=15-4)
999	01	01	INVESTIMENTOS FINANCEIROS , PARTES DE CAPITAL , EMPRESAS PRIVADAS OU COOPERATIVAS	367.374,58	367.374,58						131.205,58			131.205,58	236.169,00	236.169,00	-131.205,58	-131.205,58
Total .....				367.374,58	367.374,58						131.205,58			131.205,58	236.169,00	236.169,00	-131.205,58	-131.205,58

ENTIDADE

MA

## MAPA SÍNTESE DOS BENS INVENTARIADOS

Ano : 2018

Página: 3

CONTA IMOBILIZADO : 41.4.1.01

- Terrenos p/ loteamento

Data de Emissão : 2019/04/04

Classificador Geral				Patrimonio inicial		Acrescimos Patrimoniais				Diminuições Patrimoniais				Patrimonio Final		Variação Patrimonial		
Cl.	Tipo	Bem	Designacao			Aquisições	Reavaliações e outras alterações	Grandes reparações ou beneficiações	Total	Abates	Desvalorizações	Amortizações		Bruto	Liquido	Bruta	Liquida	
				Bruto	Liquido							Do exercicio	Acumuladas					Total
(1)			(2)	(3)	(4)	(5)	(6)	(7)	(8=5+6+7)	(9)	(10)	(11)	(12)	(13=9+10+11)	(14=3+8-9-10)	(15=14-12)	(16=14-3)	(17=15-4)
301	06	01	IMÓVEIS URBANOS, COM FINALIDADE OPERATIVA, DE DOMÍNIO PRIVADO , TERRENOS INCLUIDOS EM PLANOS DE URBANIZAÇÃO C/CAPACI/CONSTRU , Em aglomerados urbanos	73.018,70	73.018,70										73.018,70	73.018,70		
301	06	02	IMÓVEIS URBANOS, COM FINALIDADE OPERATIVA, DE DOMÍNIO PRIVADO , TERRENOS INCLUIDOS EM PLANOS DE URBANIZAÇÃO C/CAPACI/CONSTRU , Em zonas diferenciada de aglomerado urbano	8.271,55	8.271,55										8.271,55	8.271,55		
301	06	99	IMÓVEIS URBANOS, COM FINALIDADE OPERATIVA, DE DOMÍNIO PRIVADO , TERRENOS INCLUIDOS EM PLANOS DE URBANIZAÇÃO C/CAPACI/CONSTRU , Outros terrenos	184,00	184,00										184,00	184,00		
301	07	01	IMÓVEIS URBANOS, COM FINALIDADE OPERATIVA, DE DOMÍNIO PRIVADO , TERRENOS SITUADOS DENTRO DO PERÍMETRO URBANO, CLASSIFICADO C/ , Espaço natural	4.247,10	4.247,10										4.247,10	4.247,10		
301	07	99	IMÓVEIS URBANOS, COM FINALIDADE OPERATIVA, DE DOMÍNIO PRIVADO , TERRENOS SITUADOS DENTRO DO PERÍMETRO URBANO, CLASSIFICADO C/ , Outros terrenos															
Total .....				85.721,35	85.721,35										85.721,35	85.721,35		

ENTIDADE

MA

## MAPA SÍNTESE DOS BENS INVENTARIADOS

Ano : 2018

Página: 4

CONTA IMOBILIZADO : 41.4.1.01

- Terrenos p/ loteamento

Data de Emissão : 2019/04/04

Classificador Geral				Patrimonio inicial		Acrecimentos Patrimoniais				Diminuições Patrimoniais				Patrimonio Final		Variação Patrimonial		
						Aquisições	Reavaliações e outras alterações	Grandes reparações ou melhorias	Total	Abates	Desvalorizações	Amortizações			Bruto	Liquido	Bruta	Liquida
Cl.	Tipo	Bem	Designacao									Bruto	Liquido					
				(3)	(4)	(5)	(6)	(7)	(8=5+6+7)	(9)	(10)	(11)	(12)	(13=9+10+11)	(14=3+8-9-10)	(15=14-12)	(16=14-3)	(17=15-4)
401	07	01	IMÓVEIS URBANOS, COM FINALIDADE OPERATIVA, DE DOMÍNIO PÚBLICO , TERRENOS SITUADOS DENTRO DO PERÍMETRO URBANO, CLASSIF. COMO: , Espaço natural	707,85	707,85									707,85	707,85			
Total .....				86.429,20	86.429,20									86.429,20	86.429,20			

ENTIDADE

MA

## MAPA SÍNTESE DOS BENS INVENTARIADOS

Ano : 2018

Página: 4

CONTA IMOBILIZADO : 41.4.1.02

- Terrenos da Zona Industrial-Reiga/Travanca

Data de Emissão : 2019/04/04

Classificador Geral				Patrimonio inicial		Acrescimos Patrimoniais				Diminuições Patrimoniais				Patrimonio Final		Variação Patrimonial		
Cl.	Tipo	Bem	Designacao			Aquisições	Reavaliações e outras alterações	Grandes reparações ou melhorias	Total	Abates	Desvalorizações	Amortizações		Bruto	Liquido	Bruta	Liquida	
				Do exercicio	Acumuladas							Total						
(1)			(2)	(3)	(4)	(5)	(6)	(7)	(8=5+6+7)	(9)	(10)	(11)	(12)	(13=9+10+11)	(14=3+8-9-10)	(15=14-12)	(16=14-3)	(17=15-4)
301	06	01	IMÓVEIS URBANOS,COM FINALIDADE OPERATIVA,DE DOMINIO PRIVADO , TERRENOS INCLUIDOS EM PLANOS DE URBANIZAÇÃO C/CAPACI/CONSTRU , Em aglomerados urbanos	74.513,91	74.513,91					4.400,00				4.400,00	70.113,91	70.113,91	-4.400,00	-4.400,00
301	06	99	IMÓVEIS URBANOS,COM FINALIDADE OPERATIVA,DE DOMINIO PRIVADO , TERRENOS INCLUIDOS EM PLANOS DE URBANIZAÇÃO C/CAPACI/CONSTRU , Outros terrenos															
301	07	02	IMÓVEIS URBANOS,COM FINALIDADE OPERATIVA,DE DOMINIO PRIVADO , TERRENOS SITUADOS DENTRO DO PERÍMETRO URBANO,CLASSIFICADO C/ , Zona verde ou de lazer															
Total .....				74.513,91	74.513,91					4.400,00				4.400,00	70.113,91	70.113,91	-4.400,00	-4.400,00

ENTIDADE

MA

## MAPA SÍNTESE DOS BENS INVENTARIADOS

Ano : 2018

Página: 5

CONTA IMOBILIZADO : 41.4.1.03

- Terrenos - Loteamento Sta.Bárbara

Data de Emissão : 2019/04/04

Classificador Geral				Patrimonio inicial		Acrescimos Patrimoniais				Diminuições Patrimoniais				Patrimonio Final		Variação Patrimonial		
						Aquisições	Reavaliações e outras alterações	Grandes reparações ou melhorias	Total	Abates	Desvalorizações	Amortizações		Total	Bruto	Liquido	Bruta	Liquida
Cl.	Tipo	Bem	Designacao									Bruto	Liquido					
				(3)	(4)	(5)	(6)	(7)	(8=5+6+7)	(9)	(10)	(11)	(12)	(13=9+10+11)	(14=3+8-9-10)	(15=14-12)	(16=14-3)	(17=15-4)
301	06	01	IMÓVEIS URBANOS,COM FINALIDADE OPERATIVA,DE DOMÍNIO PRIVADO , TERRENOS INCLUIDOS EM PLANOS DE URBANIZAÇÃO C/CAPACI/CONSTRU , Em aglomerados urbanos	119.614,58	119.614,58										119.614,58	119.614,58		
401	07	01	IMÓVEIS URBANOS,COM FINALIDADE OPERATIVA,DE DOMÍNIO PÚBLICO , TERRENOS SITUADOS DENTRO DO PERÍMETRO URBANO,CLASSIF.COMO: , Espaço natural	4.003,84	4.003,84										4.003,84	4.003,84		
401	07	02	IMÓVEIS URBANOS,COM FINALIDADE OPERATIVA,DE DOMÍNIO PÚBLICO , TERRENOS SITUADOS DENTRO DO PERÍMETRO URBANO,CLASSIF.COMO: , Zona verde ou de lazer	51.935,79	51.935,79										51.935,79	51.935,79		
401	07	03	IMÓVEIS URBANOS,COM FINALIDADE OPERATIVA,DE DOMÍNIO PÚBLICO , TERRENOS SITUADOS DENTRO DO PERÍMETRO URBANO,CLASSIF.COMO: , Praças públicas	46.069,24	46.069,24										46.069,24	46.069,24		
Total .....				221.623,45	221.623,45										221.623,45	221.623,45		

ENTIDADE

MA

## MAPA SÍNTESE DOS BENS INVENTARIADOS

Ano : 2018

Página: 5

CONTA IMOBILIZADO : 41.4.1.09

- Outros Terrenos

Data de Emissão : 2019/04/04

Classificador Geral				Patrimonio inicial		Acrescimos Patrimoniais				Diminuições Patrimoniais				Patrimonio Final		Variação Patrimonial			
Cl.	Tipo	Bem	Designacao			Aquisições	Reavaliações e outras alterações	Grandes reparações ou melhorias	Total	Abates	Desvalorizações	Amortizações		Bruto	Liquido	Bruta	Liquida		
				Do exercicio	Acumuladas							Total							
(1)				(2)	(3)	(4)	(5)	(6)	(7)	(8=5+6+7)	(9)	(10)	(11)	(12)	(13=9+10+11)	(14=3+8-9-10)	(15=14-12)	(16=14-3)	(17=15-4)
301	06	02	IMÓVEIS URBANOS,COM FINALIDADE OPERATIVA,DE DOMINIO PRIVADO , TERRENOS INCLUIDOS EM PLANOS DE URBANIZAÇÃO C/CAPACI/CONSTRU , Em zonas diferenciada de aglomerado urbano																
301	06	99	IMÓVEIS URBANOS,COM FINALIDADE OPERATIVA,DE DOMINIO PRIVADO , TERRENOS INCLUIDOS EM PLANOS DE URBANIZAÇÃO C/CAPACI/CONSTRU , Outros terrenos	9.976,00	9.976,00										9.976,00	9.976,00			
Total .....				9.976,00	9.976,00										9.976,00	9.976,00			

ENTIDADE

MA

## MAPA SÍNTESE DOS BENS INVENTARIADOS

Ano : 2018

Página: 6

CONTA IMOBILIZADO : 41.4.2.1

- Edifícios

Data de Emissão : 2019/04/04

Classificador Geral				Patrimonio inicial		Acrecimentos Patrimoniais				Diminuições Patrimoniais				Patrimonio Final		Variação Patrimonial		
						Aquisições	Reavaliações e outras alterações	Grandes reparações ou melhorias	Total	Abates	Desvalorizações	Amortizações			Bruto	Liquido	Bruta	Líquida
Cl.	Tipo	Bem	Designacao	Bruto	Liquido							Do exercicio	Acumuladas					
(1)			(2)	(3)	(4)	(5)	(6)	(7)	(8=5+6+7)	(9)	(10)	(11)	(12)	(13=9+10+11)	(14=3+8-9-10)	(15=14-12)	(16=14-3)	(17=15-4)
301	01	99	IMÓVEIS URBANOS,COM FINALIDADE OPERATIVA,DE DOMINIO PRIVADO , HABITAÇÕES , Outras	99.760,00	19.952,00							4.988,00	84.796,00	4.988,00	99.760,00	14.964,00		-4.988,00
301	02	99	IMÓVEIS URBANOS,COM FINALIDADE OPERATIVA,DE DOMINIO PRIVADO , EDIFICAÇÕES PARA SERVIÇOS , Outros edificios para o sector dos serviços	825.331,90	794.381,95							10.316,65	41.266,60	10.316,65	825.331,90	784.065,30		-10.316,65
301	03	99	IMÓVEIS URBANOS,COM FINALIDADE OPERATIVA,DE DOMINIO PRIVADO , EDIFICAÇÕES COM FINS INDUSTRIAIS , Outros edificios para fins de natureza industrial															
Total .....				925.091,90	814.333,95							15.304,65	126.062,60	15.304,65	925.091,90	799.029,30		-15.304,65

ENTIDADE

MA

## MAPA SÍNTESE DOS BENS INVENTARIADOS

Ano : 2018

Página: 6

CONTA IMOBILIZADO : 42.1

- Terrenos e recursos naturais

Data de Emissão : 2019/04/04

Classificador Geral				Patrimonio inicial		Acrecimos Patrimoniais				Diminuições Patrimoniais				Patrimonio Final		Variação Patrimonial			
Cl.	Tipo	Bem	Designacao			Bruto	Liquido	Aquisições	Reavaliações e outras alterações	Grandes reparações ou melhorias	Total	Abates	Desvalorizações	Amortizações		Total	Bruto	Liquido	Bruta
				Do exercicio	Acumuladas														
(1)			(2)		(3)	(4)	(5)	(6)	(7)	(8=5+6+7)	(9)	(10)	(11)	(12)	(13=9+10+11)	(14=3+8-9-10)	(15=14-12)	(16=14-3)	(17=15-4)
301	06	01	IMÓVEIS URBANOS,COM FINALIDADE OPERATIVA,DE DOMINIO PRIVADO , TERRENOS INCLUIDOS EM PLANOS DE URBANIZAÇÃO C/CAPACI/CONSTRU , Em aglomerados urbanos		1.485.233,73	1.485.233,73										1.485.233,73	1.485.233,73		
301	06	02	IMÓVEIS URBANOS,COM FINALIDADE OPERATIVA,DE DOMINIO PRIVADO , TERRENOS INCLUIDOS EM PLANOS DE URBANIZAÇÃO C/CAPACI/CONSTRU , Em zonas diferenciada de aglomerado urbano		1.496,40	1.496,40										1.496,40	1.496,40		
301	07	02	IMÓVEIS URBANOS,COM FINALIDADE OPERATIVA,DE DOMINIO PRIVADO , TERRENOS SITUADOS DENTRO DO PERÍMETRO URBANO,CLASSIFICADO C/ , Zona verde ou de lazer		418.061,97	418.061,97										418.061,97	418.061,97		
Total .....					1.904.792,10	1.904.792,10										1.904.792,10	1.904.792,10		

ENTIDADE

MA

## MAPA SÍNTESE DOS BENS INVENTARIADOS

Ano : 2018

Página: 7

CONTA IMOBILIZADO : 42.1

- Terrenos e recursos naturais

Data de Emissão : 2019/04/04

Classificador Geral				Patrimonio inicial		Acrecimentos Patrimoniais				Diminuições Patrimoniais				Patrimonio Final		Variação Patrimonial		
						Aquisições	Reavaliações e outras alterações	Grandes reparações ou melhorias	Total	Abates	Desvalorizações	Amortizações			Bruto	Líquido	Bruta	Líquida
Do exercício	Acumuladas	Total																
Cl.	Tipo	Bem	Designacao	Bruto	Líquido													
			(2)	(3)	(4)	(5)	(6)	(7)	(8=5+6+7)	(9)	(10)	(11)	(12)	(13=9+10+11)	(14=3+8-9-10)	(15=14-12)	(16=14-3)	(17=15-4)
301	07	99	IMÓVEIS URBANOS,COM FINALIDADE OPERATIVA,DE DOMÍNIO PRIVADO , TERRENOS SITUADOS DENTRO DO PERÍMETRO URBANO,CLASSIFICADO C/ , Outros terrenos	197.773,14	197.773,14										197.773,14	197.773,14		
302	01	01	IMÓVEIS RÚSTICOS DE DOMÍNIO PRIVADO , TERRENOS NÃO INCLUIDOS EM PLANO DE URB.-SOLO RURAL P/ACTIV. , Agrícolas	1.125,00	1.125,00										1.125,00	1.125,00		
302	01	06	IMÓVEIS RÚSTICOS DE DOMÍNIO PRIVADO , TERRENOS NÃO INCLUIDOS EM PLANO DE URB.-SOLO RURAL P/ACTIV. , Espaços de protecção ou lazer	5.486,78	5.486,78										5.486,78	5.486,78		
302	01	99	IMÓVEIS RÚSTICOS DE DOMÍNIO PRIVADO , TERRENOS NÃO INCLUIDOS EM PLANO DE URB.-SOLO RURAL P/ACTIV. , Solo para outros fins	223.467,97	223.467,97										223.467,97	223.467,97		
303	01	04	OUTROS RECURSOS NATURAIS DE DOMÍNIO PRIVADO , OUTROS IMOVEIS , Terrenos e águas territoriais	1.746,00	1.746,00										1.746,00	1.746,00		
401	05	01	IMÓVEIS URBANOS,COM FINALIDADE OPERATIVA,DE DOMÍNIO PÚBLICO , INFRA-ESTRUTURAS , Rodoviárias	130.000,00	130.000,00	1.000,00			1.000,00						131.000,00	131.000,00	1.000,00	1.000,00
401	06	99	IMÓVEIS URBANOS,COM FINALIDADE OPERATIVA,DE DOMÍNIO PÚBLICO , TERRENOS INCLUIDOS EM PLANOS DE URB.C/CAPACIDADE DE CONSTRU. , Outros terrenos	45.000,00	45.000,00										45.000,00	45.000,00		
401	07	02	IMÓVEIS URBANOS,COM FINALIDADE OPERATIVA,DE DOMÍNIO PÚBLICO , TERRENOS SITUADOS DENTRO DO PERÍMETRO URBANO,CLASSIF.COMO: , Zona verde ou de lazer	8.200,50	8.200,50										8.200,50	8.200,50		
401	07	99	IMÓVEIS URBANOS,COM FINALIDADE OPERATIVA,DE DOMÍNIO PÚBLICO , TERRENOS SITUADOS DENTRO DO PERÍMETRO URBANO,CLASSIF.COMO: , Outros terrenos	7.061,23	7.061,23										7.061,23	7.061,23		
Total .....				2.524.652,72	2.524.652,72	1.000,00			1.000,00						2.525.652,72	2.525.652,72	1.000,00	1.000,00



ENTIDADE

MA

## MAPA SÍNTESE DOS BENS INVENTARIADOS

Ano : 2018

Página: 8

CONTA IMOBILIZADO : 42.2.1.01

- Habitação

Data de Emissão : 2019/04/04

Classificador Geral				Patrimonio inicial		Acréscimos Patrimoniais				Diminuições Patrimoniais				Patrimonio Final		Variação Patrimonial						
						Aquisições	Reavaliações e outras alterações	Grandes reparações ou melhorias	Total	Abates	Desvalorizações	Amortizações			Bruto	Liquido	Bruta	Liquida				
Cl.	Tipo	Bem	Designacao									Bruto	Liquido						Do exercicio	Acumuladas	Total	
(1)				(2)				(3)	(4)	(5)	(6)	(7)	(8=5+6+7)	(9)	(10)	(11)	(12)	(13=9+10+11)	(14=3+8-9-10)	(15=14-12)	(16=14-3)	(17=15-4)
301	01	02	IMÓVEIS URBANOS,COM FINALIDADE OPERATIVA,DE DOMÍNIO PRIVADO , HABITAÇÕES , Habitações sociais	3.185,47	2.353,72							168,12	999,87	168,12	3.185,47	2.185,60					-168,12	
301	01	99	IMÓVEIS URBANOS,COM FINALIDADE OPERATIVA,DE DOMÍNIO PRIVADO , HABITAÇÕES , Outras	10.000,00	2.000,00							1.000,00	9.000,00	1.000,00	10.000,00	1.000,00					-1.000,00	
401	05	99	IMÓVEIS URBANOS,COM FINALIDADE OPERATIVA,DE DOMÍNIO PÚBLICO , INFRA-ESTRUTURAS , Outras infra-estruturas																			
Total .....				13.185,47	4.353,72							1.168,12	9.999,87	1.168,12	13.185,47	3.185,60					-1.168,12	

ENTIDADE

MA

## MAPA SÍNTESE DOS BENS INVENTARIADOS

Ano : 2018

Página: 8

CONTA IMOBILIZADO : 42.2.1.02

- Instalações de Serviços

Data de Emissão : 2019/04/04

Classificador Geral				Patrimonio inicial		Acréscimos Patrimoniais				Diminuições Patrimoniais				Patrimonio Final		Variação Patrimonial			
Cl.	Tipo	Bem	Designacao			Aquisições	Reavaliações e outras alterações	Grandes reparações ou melhorias	Total	Abates	Desvalorizações	Amortizações		Total	Bruto	Liquido	Bruta	Liquida	
				Do exercicio	Acumuladas														
(1)				(2)	(3)	(4)	(5)	(6)	(7)	(8=5+6+7)	(9)	(10)	(11)	(12)	(13=9+10+11)	(14=3+8-9-10)	(15=14-12)	(16=14-3)	(17=15-4)
102	01	01	Equip. de Telecomunicacoes , EQUIP.TELACOMUNICAÇÕES E SISTEMAS DE INTERC. DIFUSÃO SONORA , Central Telefónica (PPCA)	21.505,92									21.505,92		21.505,92				
107	01	99	Equip. de Conforto, Higiene e de Utilizacao Comm , MOBILIÁRIO E EQUIPAMENTO COMUM (EXCLUI MOB. ESCRITÓRIO) , Outro mobiliário e equipamento	10.455,00	6.534,37							1.306,87	5.227,50	1.306,87	10.455,00	5.227,50			-1.306,87
112	03	03	Equip. de Sinalizacao, Alarme, Combate a Incendios, ... , SISTEMA DE SINALIZAÇÃO E ALARME , Dispositivos de sinalização	7.660,82									7.660,82		7.660,82				
118	08	99	OUTROS BENS , ELEMENTOS DIVERSOS , Outros não especificados																
301	02	01	IMÓVEIS URBANOS,COM FINALIDADE OPERATIVA,DE DOMINIO PRIVADO , EDIFICAÇÕES PARA SERVIÇOS , Instalação de serviços de natureza administrativa	1.505.722,66	1.242.221,24							18.821,53	282.322,95	18.821,53	1.505.722,66	1.223.399,71			-18.821,53
Total .....				1.545.344,40	1.248.755,61							20.128,40	316.717,19	20.128,40	1.545.344,40	1.228.627,21			-20.128,40

ENTIDADE

MA

## MAPA SÍNTESE DOS BENS INVENTARIADOS

Ano : 2018

Página: 9

CONTA IMOBILIZADO : 42.2.1.02

- Instalações de Serviços

Data de Emissão : 2019/04/04

Classificador Geral				Patrimonio inicial		Acrecimos Patrimoniais				Diminuiçoes Patrimoniais				Patrimonio Final		Variação Patrimonial			
Cl.	Tipo	Bem	Designacao			Bruto	Liquido	Aquisições	Reavaliações e outras alterações	Grandes reparações ou beneficiações	Total	Abates	Desvalorizações	Amortizações		Bruto	Liquido	Bruta	Liquida
				Do exercicio	Acumuladas									Total					
(1)				(2)	(3)	(4)	(5)	(6)	(7)	(8=5+6+7)	(9)	(10)	(11)	(12)	(13=9+10+11)	(14=3+8-9-10)	(15=14-12)	(16=14-3)	(17=15-4)
301	02	99	IMOVÉIS URBANOS, COM FINALIDADE OPERATIVA, DE DOMINIO PRIVADO , EDIFICAÇÕES PARA SERVIÇOS , Outros edifícios para o sector dos serviços																
Total .....				1.545.344,40	1.248.755,61								20.128,40	316.717,19	20.128,40	1.545.344,40	1.228.627,21		-20.128,40

ENTIDADE

MA

## MAPA SÍNTESE DOS BENS INVENTARIADOS

Ano : 2018

Página: 9

CONTA IMOBILIZADO : 42.2.1.03

- Instalações desportivas e recreativas

Data de Emissão : 2019/04/04

Classificador Geral				Patrimonio inicial		Acréscimos Patrimoniais				Diminuições Patrimoniais				Patrimonio Final		Variação Patrimonial		
						Aquisições	Reavaliações e outras alterações	Grandes reparações ou melhorias	Total	Abates	Desvalorizações	Amortizações			Bruto	Líquido	Bruta	Líquida
Cl.	Tipo	Bem	Designacao									Bruto	Líquido					
(1)			(2)	(3)	(4)	(5)	(6)	(7)	(8=5+6+7)	(9)	(10)	(11)	(12)	(13=9+10+11)	(14=3+8-9-10)	(15=14-12)	(16=14-3)	(17=15-4)
301	04	02	IMÓVEIS URBANOS,COM FINALIDADE OPERATIVA,DE DOMINIO PRIVADO , CONSTRUÇÕES DIVERSAS , Complexos desportivos															
301	04	03	IMÓVEIS URBANOS,COM FINALIDADE OPERATIVA,DE DOMINIO PRIVADO , CONSTRUÇÕES DIVERSAS , Piscinas	3.106.694,81	2.349.437,95							155.334,74	912.591,60	155.334,74	3.106.694,81	2.194.103,21		-155.334,74
301	07	02	IMÓVEIS URBANOS,COM FINALIDADE OPERATIVA,DE DOMINIO PRIVADO , TERRENOS SITUADOS DENTRO DO PERÍMETRO URBANO,CLASSIFICADO C/ , Zona verde ou de lazer	4.737,15	4.737,15										4.737,15	4.737,15		
Total .....				3.111.431,96	2.354.175,10							155.334,74	912.591,60	155.334,74	3.111.431,96	2.198.840,36		-155.334,74

ENTIDADE	MAPA SÍNTESE DOS BENS INVENTARIADOS	Ano : 2018
MA		Página: 10
CONTA IMOBILIZADO : 42.2.1.04 - Mercados e instalações de fiscalização sanitária		
Data de Emissão : 2019/04/04		

Classificador Geral				Patrimonio inicial		Acrescimos Patrimoniais				Diminuições Patrimoniais				Patrimonio Final		Variação Patrimonial		
						Aquisições	Reavaliações e outras alterações	Grandes reparações ou melhorias	Total	Abates	Desvalorizações	Amortizações		Total	Bruto	Liquido	Bruta	Liquida
Cl.	Tipo	Bem	Designacao									Bruto	Liquido					
				(3)	(4)	(5)	(6)	(7)	(8=5+6+7)	(9)	(10)	(11)	(12)	(13=9+10+11)	(14=3+8-9-10)	(15=14-12)	(16=14-3)	(17=15-4)
107	02	99	Equip. de Conforto, Higiene e de Utilizacao Comm , ARTIGOS E UTENSÍLIOS DE DECORAÇÃO E CONFORTO , Outros artigos e utensílios															
107	03	99	Equip. de Conforto, Higiene e de Utilizacao Comm , EQUIPAMENTO E DISPOSITIVOS DE ILUMINAÇÃO (ELÉCTRICOS E NÃO) , Outro equipamento e dispositivos de iluminação															
301	03	99	IMÓVEIS URBANOS,COM FINALIDADE OPERATIVA,DE DOMINIO PRIVADO , EDIFICAÇÕES COM FINS INDUSTRIAIS , Outros edificios para fins de natureza industrial															
301	04	99	IMÓVEIS URBANOS,COM FINALIDADE OPERATIVA,DE DOMINIO PRIVADO , CONSTRUÇÕES DIVERSAS , Outras construções	1.191.533,41	1.106.021,26							14.894,17	100.406,32	14.894,17	1.191.533,41	1.091.127,09		-14.894,17
Total .....				1.191.533,41	1.106.021,26							14.894,17	100.406,32	14.894,17	1.191.533,41	1.091.127,09		-14.894,17

ENTIDADE	MAPA SÍNTESE DOS BENS INVENTARIADOS	Ano : 2018
MA		Página: 10
CONTA IMOBILIZADO : 42.2.1.05 - Creches		
Data de Emissão : 2019/04/04		

Classificador Geral				Patrimonio inicial		Acrescimos Patrimoniais				Diminuições Patrimoniais				Patrimonio Final		Variação Patrimonial				
						Aquisições	Reavaliações e outras alterações	Grandes reparações ou melhorias	Total	Abates	Desvalorizações	Amortizações			Bruto	Líquido	Bruta	Líquida		
Cl.	Tipo	Bem	Designacao	Bruto	Líquido							Do exercicio	Acumuladas						Total	
			(1)	(2)		(3)	(4)	(5)	(6)	(7)	(8=5+6+7)	(9)	(10)	(11)	(12)	(13=9+10+11)	(14=3+8-9-10)	(15=14-12)	(16=14-3)	(17=15-4)
107	02	16	Equip. de Conforto, Higiene e de Utilizacao Comm , ARTIGOS E UTENSÍLIOS DE DECORAÇÃO E CONFORTO , Reposteiros, toldos, estores, cortinas e cortinados																	
301	02	04	IMÓVEIS URBANOS, COM FINALIDADE OPERATIVA, DE DOMÍNIO PRIVADO , EDIFICAÇÕES PARA SERVIÇOS , Instalação de serviços de natureza escolar	580.621,25	493.701,89									7.368,68	94.288,04	7.368,68	580.621,25	486.333,21		-7.368,68
Total .....				580.621,25	493.701,89									7.368,68	94.288,04	7.368,68	580.621,25	486.333,21		-7.368,68

ENTIDADE	MAPA SÍNTESE DOS BENS INVENTARIADOS	Ano : 2018
MA		Página: 11
CONTA IMOBILIZADO : 42.2.1.06 - Escolas		
Data de Emissão : 2019/04/04		

Classificador Geral				Patrimonio inicial		Acrescimos Patrimoniais				Diminuições Patrimoniais				Patrimonio Final		Variação Patrimonial				
						Aquisições	Reavaliações e outras alterações	Grandes reparações ou melhorias	Total	Abates	Desvalorizações	Amortizações		Total	Bruto	Liquido	Bruta	Líquida		
Cl.	Tipo	Bem	Designacao	Bruto	Liquido							Do exercicio	Acumuladas							
(1)				(2)		(3)	(4)	(5)	(6)	(7)	(8=5+6+7)	(9)	(10)	(11)	(12)	(13=9+10+11)	(14=3+8-9-10)	(15=14-12)	(16=14-3)	(17=15-4)
107	01	99	Equip. de Conforto, Higiene e de Utilizacao Comm , MOBILIÁRIO E EQUIPAMENTO COMM (EXCLUÍ MOB.ESCRITÓRIO) , Outro mobiliário e equipamento	3.250,87	289,51								41,36	3.002,72	41,36	3.250,87	248,15		-41,36	
107	03	99	Equip. de Conforto, Higiene e de Utilizacao Comm , EQUIPAMENTO E DISPOSITIVOS DE ILUMINAÇÃO (ELÉCTRICOS E NÃO) , Outro equipamento e dispositivos de iluminação	158,73										158,73		158,73				
110	04	07	Equip. e Material p/ Industria , CONSTRUÇÕES PRÉ-FABRICADAS E EQUIPAMENTOS P/CONSTRUÇÃO CIVIL , De oficinas de serralharia	1.380,00										1.380,00		1.380,00				
118	08	99	OUTROS BENS , ELEMENTOS DIVERSOS , Outros não especificados	7,50										7,50		7,50				
301	02	04	IMÓVEIS URBANOS,COM FINALIDADE OPERATIVA,DE DOMÍNIO PRIVADO , EDIFICAÇÕES PARA SERVIÇOS , Instalação de serviços de natureza escolar	2.548.486,93	2.226.204,81								23.640,18	345.922,30	23.640,18	2.548.486,93	2.202.564,63		-23.640,18	
Total .....				2.553.284,03	2.226.494,32								23.681,54	350.471,25	23.681,54	2.553.284,03	2.202.812,78		-23.681,54	

ENTIDADE	MAPA SÍNTESE DOS BENS INVENTARIADOS	Ano : 2018
MA		Página: 11
CONTA IMOBILIZADO : 42.2.1.07 - Lares de terceira idade		
Data de Emissão : 2019/04/04		

Classificador Geral				Patrimonio inicial		Acrescimos Patrimoniais				Diminuições Patrimoniais				Patrimonio Final		Variação Patrimonial						
						Aquisições	Reavaliações e outras alterações	Grandes reparações ou melhorias	Total	Abates	Desvalorizações	Amortizações		Total	Bruto	Líquido	Bruta	Líquida				
Cl.	Tipo	Bem	Designacao	Bruto	Líquido							Do exercicio	Acumuladas									
(1)				(2)				(3)	(4)	(5)	(6)	(7)	(8=5+6+7)	(9)	(10)	(11)	(12)	(13=9+10+11)	(14=3+8-9-10)	(15=14-12)	(16=14-3)	(17=15-4)
301	02	03	IMÓVEIS URBANOS,COM FINALIDADE OPERATIVA,DE DOMINIO PRIVADO , EDIFICAÇÕES PARA SERVIÇOS , Instalação de serviços de natureza social	74.710,56	59.768,44							3.735,53	18.677,65	3.735,53	74.710,56	56.032,91					-3.735,53	
Total .....				74.710,56	59.768,44							3.735,53	18.677,65	3.735,53	74.710,56	56.032,91					-3.735,53	

ENTIDADE

MA

## MAPA SÍNTESE DOS BENS INVENTARIADOS

Ano : 2018

Página: 12

CONTA IMOBILIZADO : 42.2.1.08

- Outros

Data de Emissão : 2019/04/04

Classificador Geral				Patrimonio inicial		Acrescimos Patrimoniais				Diminuições Patrimoniais				Patrimonio Final		Variação Patrimonial		
						Aquisições	Reavaliações e outras alterações	Grandes reparações ou melhorias	Total	Abates	Desvalorizações	Amortizações		Total	Bruto	Liquido	Bruta	Líquida
Do exercicio	Acumuladas																	
Cl.	Tipo	Bem	Designacao	Bruto	Liquido													
			(2)	(3)	(4)	(5)	(6)	(7)	(8=5+6+7)	(9)	(10)	(11)	(12)	(13=9+10+11)	(14=3+8-9-10)	(15=14-12)	(16=14-3)	(17=15-4)
301	01	02	IMÓVEIS URBANOS, COM FINALIDADE OPERATIVA, DE DOMÍNIO PRIVADO , HABITAÇÕES , Habitações sociais	10.000,00	8.000,00							125,00	2.125,00	125,00	10.000,00	7.875,00		-125,00
301	01	99	IMÓVEIS URBANOS, COM FINALIDADE OPERATIVA, DE DOMÍNIO PRIVADO , HABITAÇÕES , Outras	10.000,00	5.500,00							500,00	5.000,00	500,00	10.000,00	5.000,00		-500,00
301	02	99	IMÓVEIS URBANOS, COM FINALIDADE OPERATIVA, DE DOMÍNIO PRIVADO , EDIFICAÇÕES PARA SERVIÇOS , Outros edifícios para o sector dos serviços	136.806,00	110.137,79							1.666,76	28.334,97	1.666,76	136.806,00	108.471,03		-1.666,76
301	07	02	IMÓVEIS URBANOS, COM FINALIDADE OPERATIVA, DE DOMÍNIO PRIVADO , TERRENOS SITUADOS DENTRO DO PERÍMETRO URBANO, CLASSIFICADO C/ , Zona verde ou de lazer															
Total .....				156.806,00	123.637,79							2.291,76	35.459,97	2.291,76	156.806,00	121.346,03		-2.291,76

ENTIDADE

MA

## MAPA SÍNTESE DOS BENS INVENTARIADOS

Ano : 2018

Página: 12

CONTA IMOBILIZADO : 42.2.2.01

- Viadutos, arruamentos e obras complementares

Data de Emissão : 2019/04/04

Classificador Geral				Patrimonio inicial		Acrescimos Patrimoniais				Diminuições Patrimoniais				Patrimonio Final		Variação Patrimonial				
						Aquisições	Reavaliações e outras alterações	Grandes reparações ou melhorias	Total	Abates	Desvalorizações	Amortizações			Bruto	Liquido	Bruta	Liquida		
Cl.	Tipo	Bem	Designacao	Bruto	Liquido							Do exercicio	Acumuladas						Total	
(1)				(2)		(3)	(4)	(5)	(6)	(7)	(8=5+6+7)	(9)	(10)	(11)	(12)	(13=9+10+11)	(14=3+8-9-10)	(15=14-12)	(16=14-3)	(17=15-4)
301	04	03	IMÓVEIS URBANOS,COM FINALIDADE OPERATIVA,DE DOMINIO PRIVADO , CONSTRUÇÕES DIVERSAS , Piscinas	160.700,88	107.133,94									8.035,05	61.601,99	8.035,05	160.700,88	99.098,89		-8.035,05
301	04	99	IMÓVEIS URBANOS,COM FINALIDADE OPERATIVA,DE DOMINIO PRIVADO , CONSTRUÇÕES DIVERSAS , Outras construções	70.730,10	56.195,94									884,13	15.418,29	884,13	70.730,10	55.311,81		-884,13
Total .....				231.430,98	163.329,88									8.919,18	77.020,28	8.919,18	231.430,98	154.410,70		-8.919,18

ENTIDADE

MA

## MAPA SÍNTESE DOS BENS INVENTARIADOS

Ano : 2018

Página: 13

CONTA IMOBILIZADO : 42.2.2.03

- Iluminação pública

Data de Emissão : 2019/04/04

Classificador Geral				Patrimonio inicial		Acrescimos Patrimoniais				Diminuições Patrimoniais				Patrimonio Final		Variação Patrimonial		
Cl.	Tipo	Bem	Designacao			Aquisições	Reavaliações e outras alterações	Grandes reparações ou melhorias	Total	Abates	Desvalorizações	Amortizações		Total	Bruto	Liquido	Bruta	Liquida
				Do exercicio	Acumuladas													
(1)			(2)	(3)	(4)	(5)	(6)	(7)	(8=5+6+7)	(9)	(10)	(11)	(12)	(13=9+10+11)	(14=3+8-9-10)	(15=14-12)	(16=14-3)	(17=15-4)
301	02	99	IMÓVEIS URBANOS, COM FINALIDADE OPERATIVA, DE DOMÍNIO PRIVADO , EDIFICAÇÕES PARA SERVIÇOS , Outros edifícios para o sector dos serviços	13.940,15	2.788,02							697,01	11.849,14	697,01	13.940,15	2.091,01		-697,01
301	04	02	IMÓVEIS URBANOS, COM FINALIDADE OPERATIVA, DE DOMÍNIO PRIVADO , CONSTRUÇÕES DIVERSAS , Complexos desportivos															
Total .....				13.940,15	2.788,02							697,01	11.849,14	697,01	13.940,15	2.091,01		-697,01

ENTIDADE

MA

## MAPA SÍNTESE DOS BENS INVENTARIADOS

Ano : 2018

Página: 13

CONTA IMOBILIZADO : 42.2.2.04

- Parques e jardins

Data de Emissão : 2019/04/04

Classificador Geral				Patrimonio inicial		Acrescimos Patrimoniais				Diminuições Patrimoniais				Patrimonio Final		Variação Patrimonial		
						Aquisições	Reavaliações e outras alterações	Grandes reparações ou melhorias	Total	Abates	Desvalorizações	Amortizações			Bruto	Liquido	Bruta	Liquida
Do exercicio	Acumuladas	Total																
Cl.	Tipo	Bem	Designacao	Bruto	Liquido													
			(2)	(3)	(4)	(5)	(6)	(7)	(8=5+6+7)	(9)	(10)	(11)	(12)	(13=9+10+11)	(14=3+8-9-10)	(15=14-12)	(16=14-3)	(17=15-4)
106	01	99	Equip. e Material Recreativo, Desportivo,Educacao e Cult. , EQUIPAMENTO RECREATIVO, DESPORTIVO, DE EDUCAÇÃO E DE CULTURA , Outros equipamento específico	14.759,30	5.534,68							1.844,86	11.069,48	1.844,86	14.759,30	3.689,82		-1.844,86
401	01	99	IMÓVEIS URBANOS, COM FINALIDADE OPERATIVA, DE DOMÍNIO PÚBLICO , HABITAÇÕES , Outras	6.915,27	5.186,47							345,76	2.074,56	345,76	6.915,27	4.840,71		-345,76
401	04	99	IMÓVEIS URBANOS, COM FINALIDADE OPERATIVA, DE DOMÍNIO PÚBLICO , CONSTRUÇÕES DIVERSAS , Outras construções	248,59	186,44							12,43	74,58	12,43	248,59	174,01		-12,43
Total .....				21.923,16	10.907,59							2.203,05	13.218,62	2.203,05	21.923,16	8.704,54		-2.203,05

ENTIDADE	MAPA SÍNTESE DOS BENS INVENTARIADOS	Ano : 2018
MA		Página: 14
CONTA IMOBILIZADO : 42.2.2.05 - Instalações desportivas e recreativas		
Data de Emissão : 2019/04/04		

Classificador Geral				Patrimonio inicial		Acrescimos Patrimoniais				Diminuições Patrimoniais				Patrimonio Final		Variação Patrimonial			
Cl.	Tipo	Bem	Designacao			Aquisições	Reavaliações e outras alterações	Grandes reparações ou melhorias	Total	Abates	Desvalorizações	Amortizações		Total	Bruto	Liquido	Bruta	Liquida	
				Do exercicio	Acumuladas														
(1)				(2)	(3)	(4)	(5)	(6)	(7)	(8=5+6+7)	(9)	(10)	(11)	(12)	(13=9+10+11)	(14=3+8-9-10)	(15=14-12)	(16=14-3)	(17=15-4)
301	04	02	IMÓVEIS URBANOS, COM FINALIDADE OPERATIVA, DE DOMÍNIO PRIVADO , CONSTRUÇÕES DIVERSAS , Complexos desportivos	394.214,31	327.456,40								5.266,19	72.024,10	5.266,19	394.214,31	322.190,21		-5.266,19
301	04	03	IMÓVEIS URBANOS, COM FINALIDADE OPERATIVA, DE DOMÍNIO PRIVADO , CONSTRUÇÕES DIVERSAS , Piscinas	17.776,63	14.365,99								224,47	3.635,11	224,47	17.776,63	14.141,52		-224,47
301	04	99	IMÓVEIS URBANOS, COM FINALIDADE OPERATIVA, DE DOMÍNIO PRIVADO , CONSTRUÇÕES DIVERSAS , Outras construções	10.363,10	7.980,80								124,70	2.507,00	124,70	10.363,10	7.856,10		-124,70
301	05	99	IMÓVEIS URBANOS, COM FINALIDADE OPERATIVA, DE DOMÍNIO PRIVADO , INFRA-ESTRUTURAS , Outras infra-estruturas	886.350,00	349.873,35								43.734,17	580.210,82	43.734,17	886.350,00	306.139,18		-43.734,17
401	04	02	IMÓVEIS URBANOS, COM FINALIDADE OPERATIVA, DE DOMÍNIO PÚBLICO , CONSTRUÇÕES DIVERSAS , Complexos desportivos	635.787,89	286.104,53								31.789,39	381.472,75	31.789,39	635.787,89	254.315,14		-31.789,39
Total .....				1.944.491,93	985.781,07								81.138,92	1.039.849,78	81.138,92	1.944.491,93	904.642,15		-81.138,92

ENTIDADE	MAPA SÍNTESE DOS BENS INVENTARIADOS	Ano : 2018
MA		Página: 14
CONTA IMOBILIZADO : 42.2.2.06 - Captação, tratamento e distribuição de água		
Data de Emissão : 2019/04/04		

Classificador Geral				Patrimonio inicial		Acrescimos Patrimoniais				Diminuições Patrimoniais				Patrimonio Final		Variação Patrimonial		
Cl.	Tipo	Bem	Designacao			Aquisições	Reavaliações e outras alterações	Grandes reparações ou melhorias	Total	Abates	Desvalorizações	Amortizações		Bruto	Liquido	Bruta	Liquida	
				Do exercicio	Acumuladas							Total						
(1)			(2)	(3)	(4)	(5)	(6)	(7)	(8=5+6+7)	(9)	(10)	(11)	(12)	(13=9+10+11)	(14=3+8-9-10)	(15=14-12)	(16=14-3)	(17=15-4)
110	03	05	Equip. e Material p/ Industria , EQUIPAMENTO PARA PURIFICAÇÃO DE ÁGUA , Unidades de cloro, depuração e bombagem	269,51	134,75							33,69	168,45	33,69	269,51	101,06		-33,69
117	01	99	ABASTECIMENTO PUBLICO E AGUAS RESIDUAIS , EQUIPAMENTO ELECTROMECÂNICO DOS SISTEMAS DE TRATA/FIS-QUIMIC , Outro equipamento de uso especifico	802,46	200,62							100,32	702,16	100,32	802,46	100,30		-100,32
301	04	99	IMÓVEIS URBANOS,COM FINALIDADE OPERATIVA,DE DOMINIO PRIVADO , CONSTRUÇÕES DIVERSAS , Outras construções	89.944,87	55.020,84							3.241,19	38.165,22	3.241,19	89.944,87	51.779,65		-3.241,19
Total .....				91.016,84	55.356,21							3.375,20	39.035,83	3.375,20	91.016,84	51.981,01		-3.375,20

[illegible]



ENTIDADE

MA

## MAPA SÍNTESE DOS BENS INVENTARIADOS

Ano : 2018

Página: 16

CONTA IMOBILIZADO : 42.2.2.12

- Outras

Data de Emissão : 2019/04/04

Classificador Geral				Patrimonio inicial		Acrescimos Patrimoniais				Diminuições Patrimoniais				Patrimonio Final		Variação Patrimonial		
						Aquisições	Reavaliações e outras alterações	Grandes reparações ou melhorias	Total	Abates	Desvalorizações	Amortizações		Total	Bruto	Liquido	Bruta	Liquida
Cl.	Tipo	Bem	Designacao	Bruto	Liquido							Do exercicio	Acumuladas					
(1)			(2)	(3)	(4)	(5)	(6)	(7)	(8=5+6+7)	(9)	(10)	(11)	(12)	(13=9+10+11)	(14=3+8-9-10)	(15=14-12)	(16=14-3)	(17=15-4)
301	05	99	IMÓVEIS URBANOS, COM FINALIDADE OPERATIVA, DE DOMÍNIO PRIVADO , INFRA-ESTRUTURAS , Outras infra-estruturas	477.474,00	381.979,28							5.968,42	101.463,14	5.968,42	477.474,00	376.010,86		-5.968,42
401	05	99	IMÓVEIS URBANOS, COM FINALIDADE OPERATIVA, DE DOMÍNIO PÚBLICO , INFRA-ESTRUTURAS , Outras infra-estruturas	110.824,82	103.898,27							1.385,31	8.311,86	1.385,31	110.824,82	102.512,96		-1.385,31
Total .....				588.298,82	485.877,55							7.353,73	109.775,00	7.353,73	588.298,82	478.523,82		-7.353,73

ENTIDADE

MA

## MAPA SÍNTESE DOS BENS INVENTARIADOS

Ano : 2018

Página: 16

CONTA IMOBILIZADO : 42.3.1

- Máquinas e equipamentos

Data de Emissão : 2019/04/04

Classificador Geral				Patrimonio inicial		Acrescimos Patrimoniais				Diminuições Patrimoniais				Patrimonio Final		Variação Patrimonial			
Cl.	Tipo	Bem	Designacao			Bruto	Liquido	Aquisições	Reavaliações e outras alterações	Grandes reparações ou melhorias	Total	Abates	Desvalorizações	Amortizações		Bruto	Liquido	Bruta	Liquida
				Do exercicio	Acumuladas									Total					
(1)				(2)	(3)	(4)	(5)	(6)	(7)	(8=5+6+7)	(9)	(10)	(11)	(12)	(13=9+10+11)	(14=3+8-9-10)	(15=14-12)	(16=14-3)	(17=15-4)
101	01	09	Equip. Informatico , HARDWARE , Leitores ópticos	1.182,00									1.182,00		1.182,00				
101	01	99	Equip. Informatico , HARDWARE , Outro equipamento informático	132,00									132,00		132,00				
103	01	01	Equip. e Material de Escritorio e de Reprografia , MOBILIÁRIO , Armários	458,80									458,80		458,80				
103	01	06	Equip. e Material de Escritorio e de Reprografia , MOBILIÁRIO , Cofres	18,50									18,50		18,50				
103	01	08	Equip. e Material de Escritorio e de Reprografia , MOBILIÁRIO , Estantes	1.124,69									1.124,69		1.124,69				
103	01	10	Equip. e Material de Escritorio e de Reprografia , MOBILIÁRIO , Mesas	1.255,02									1.255,02		1.255,02				
103	01	12	Equip. e Material de Escritorio e de Reprografia , MOBILIÁRIO , Secretárias	265,78									265,78		265,78				
103	01	99	Equip. e Material de Escritorio e de Reprografia , MOBILIÁRIO , Outro mobiliário	280,80									280,80		280,80				
103	02	04	Equip. e Material de Escritorio e de Reprografia , MÁQUINAS E EQUIPAMENTOS DE ESCRITÓRIO , de calcular	220,40									220,40		220,40				
Total .....				4.937,99									4.937,99		4.937,99				

ENTIDADE

MA

## MAPA SÍNTESE DOS BENS INVENTARIADOS

Ano : 2018

Página: 17

CONTA IMOBILIZADO : 42.3.1

- Máquinas e equipamentos

Data de Emissão : 2019/04/04

Classificador Geral				Patrimonio inicial		Acrescimos Patrimoniais				Diminuições Patrimoniais				Patrimonio Final		Variação Patrimonial		
						Aquisições	Reavaliações e outras alterações	Grandes reparações ou melhorias	Total	Abates	Desvalorizações	Amortizações		Total	Bruto	Líquido	Bruta	Líquida
Cl.	Tipo	Bem	Designacao									Bruto	Líquido					
				(3)	(4)	(5)	(6)	(7)	(8=5+6+7)	(9)	(10)	(11)	(12)	(13=9+10+11)	(14=3+8-9-10)	(15=14-12)	(16=14-3)	(17=15-4)
103	02	08	Equip. e Material de Escritorio e de Reprografia , MÁQUINAS E EQUIPAMENTOS DE ESCRITÓRIO , Furadores	5,00								5,00		5,00				
103	02	11	Equip. e Material de Escritorio e de Reprografia , MÁQUINAS E EQUIPAMENTOS DE ESCRITÓRIO , Outras máquinas e aparelhos	510,00								510,00		510,00				
103	02	99	Equip. e Material de Escritorio e de Reprografia , MÁQUINAS E EQUIPAMENTOS DE ESCRITÓRIO , Outro equipamento e material de escritório	6,50								6,50		6,50				
104	04	99	Equip. p/ Investigacao, de medida e de Utilizacao Tecnica , EQUIPAMENTO DE ANÁLISE QUÍMICA , Outro equipamento de uso especifico	960,00								960,00		960,00				
104	07	01	Equip. p/ Investigacao, de medida e de Utilizacao Tecnica , EQUIPAMENTO DE DESENHO, TOPOGRAFIA E CARTOGRAFIA , Altimetros	54,46								54,46		54,46				
104	08	06	Equip. p/ Investigacao, de medida e de Utilizacao Tecnica , INSTRUMENTOS PARA MEDIDA DO TEMPO , Relógios	1.440,00								1.440,00		1.440,00				
105	06	19	Equip. e Material p/ Servicos de saude , EQUIPAMENTO E MATERIAL P/ SERVIÇOS DE HOTELEARIA , Aspiradores	140,00								140,00		140,00				
106	01	01	Equip. e Material Recreativo, Desportivo,Educacao e Cult. , EQUIPAMENTO RECREATIVO, DESPORTIVO, DE EDUCAÇÃO E DE CULTURA , Aparelhos de remar	2.760,00								2.760,00		2.760,00				
106	01	02	Equip. e Material Recreativo, Desportivo,Educacao e Cult. , EQUIPAMENTO RECREATIVO, DESPORTIVO, DE EDUCAÇÃO E DE CULTURA , Aparelhos p/ exercicios (ginástica)	11.801,76								11.801,76		11.801,76				
106	01	07	Equip. e Material Recreativo, Desportivo,Educacao e Cult. , EQUIPAMENTO RECREATIVO, DESPORTIVO, DE EDUCAÇÃO E DE CULTURA , Bicicletas	10.658,04								10.658,04		10.658,04				
106	01	15	Equip. e Material Recreativo, Desportivo,Educacao e Cult. , EQUIPAMENTO RECREATIVO, DESPORTIVO, DE EDUCAÇÃO E DE CULTURA , Móveis p/ jardins e piscinas	300,24								300,24		300,24				
106	01	99	Equip. e Material Recreativo, Desportivo,Educacao e Cult. , EQUIPAMENTO RECREATIVO, DESPORTIVO, DE EDUCAÇÃO E DE CULTURA , Outros equipamento especifico	28.469,04	1.512,38							216,05	27.172,71	216,05	28.469,04	1.296,33		-216,05
Total .....				62.043,03	1.512,38							216,05	60.746,70	216,05	62.043,03	1.296,33		-216,05

ENTIDADE

MA

## MAPA SÍNTESE DOS BENS INVENTARIADOS

Ano : 2018

Página: 18

CONTA IMOBILIZADO : 42.3.1

- Máquinas e equipamentos

Data de Emissão : 2019/04/04

Classificador Geral				Patrimonio inicial		Acrescimos Patrimoniais				Diminuições Patrimoniais				Patrimonio Final		Variação Patrimonial		
						Aquisições	Reavaliações e outras alterações	Grandes reparações ou melhorias	Total	Abates	Desvalorizações	Amortizações		Total	Bruto	Liquido	Bruta	Liquida
Cl.	Tipo	Bem	Designacao	Bruto	Liquido							Do exercicio	Acumuladas					
				(3)	(4)	(5)	(6)	(7)	(8=5+6+7)	(9)	(10)	(11)	(12)	(13=9+10+11)	(14=3+8-9-10)	(15=14-12)	(16=14-3)	(17=15-4)
106	03	18	Equip. e Material Recreativo, Desportivo,Educacao e Cult. , EQUIPAMENTO E MATERIAL AUDIO VISUAL , Televisores	399,99	342,85							57,14	114,28	57,14	399,99	285,71		-57,14
106	03	99	Equip. e Material Recreativo, Desportivo,Educacao e Cult. , EQUIPAMENTO E MATERIAL AUDIO VISUAL , Outros	149,00									149,00		149,00			
106	04	49	Equip. e Material Recreativo, Desportivo,Educacao e Cult. , INSTRUMENTOS MUSICAIS, INCLUINDO EQUIPAMENTOS DE ORQUESTRA , Sintetizadores de som	4.464,00									4.464,00		4.464,00			
107	04	01	Equip. de Conforto, Higiene e de Utilizacao Comm , EQUIPAMENTO DE AR CONDICIONADO E DE CIRCULAÇÃO AR , Aparelhos de ar condicionado	44.003,91									44.003,91		44.003,91			
107	05	02	Equip. de Conforto, Higiene e de Utilizacao Comm , EQUIPAMENTO DE AQUECIMENTO DE AMBIENTE E AQUECEDORES DE ÁGUA , Aquecedores	149,00									149,00		149,00			
107	05	03	Equip. de Conforto, Higiene e de Utilizacao Comm , EQUIPAMENTO DE AQUECIMENTO DE AMBIENTE E AQUECEDORES DE ÁGUA , Caldeiras	914,51	342,94							114,31	685,88	114,31	914,51	228,63		-114,31
107	05	06	Equip. de Conforto, Higiene e de Utilizacao Comm , EQUIPAMENTO DE AQUECIMENTO DE AMBIENTE E AQUECEDORES DE ÁGUA , Convectores	1.185,00									1.185,00		1.185,00			
107	05	15	Equip. de Conforto, Higiene e de Utilizacao Comm , EQUIPAMENTO DE AQUECIMENTO DE AMBIENTE E AQUECEDORES DE ÁGUA , Vaporizadores	220,00									220,00		220,00			
107	08	01	Equip. de Conforto, Higiene e de Utilizacao Comm , EQUIPAMENTOS DE LIMPEZA , Aspiradores	8.102,55	418,20	377,76			377,76			284,65	7.969,00	284,65	8.480,31	511,31	377,76	93,11
107	08	99	Equip. de Conforto, Higiene e de Utilizacao Comm , EQUIPAMENTOS DE LIMPEZA , Outros equipamentos e utensilios de uso especifico	5.115,15	405,85							84,57	4.793,87	84,57	5.115,15	321,28		-84,57
107	08	9999	Equip. de Conforto, Higiene e de Utilizacao Comm , EQUIPAMENTOS DE LIMPEZA , Outros equipamentos e utensilios de uso especifico	375,65									375,65		375,65			
107	09	06	Equip. de Conforto, Higiene e de Utilizacao Comm , EQUIPAMENTO SANITÁRIO , Máquinas de desentupir	33.275,00									33.275,00		33.275,00			
Total .....				160.396,79	3.022,22	377,76			377,76			756,72	158.131,29	756,72	160.774,55	2.643,26	377,76	-378,96

ENTIDADE

MA

## MAPA SÍNTESE DOS BENS INVENTARIADOS

Ano : 2018

Página: 19

CONTA IMOBILIZADO : 42.3.1

- Máquinas e equipamentos

Data de Emissão : 2019/04/04

Classificador Geral				Patrimonio inicial		Acrescimos Patrimoniais				Diminuições Patrimoniais				Patrimonio Final		Variação Patrimonial		
Cl.	Tipo	Bem	Designacao			Aquisições	Reavaliações e outras alterações	Grandes reparações ou melhorias	Total	Abates	Desvalorizações	Amortizações		Total	Bruto	Líquido	Bruta	Líquida
				Do exercicio	Acumuladas													
(1)			(2)	(3)	(4)	(5)	(6)	(7)	(8=5+6+7)	(9)	(10)	(11)	(12)	(13=9+10+11)	(14=3+8-9-10)	(15=14-12)	(16=14-3)	(17=15-4)
108	01	99	Equip. de transporte , MATERIAL ROLANTE OU DE TRANSPORTE , Outro material e equipamento de transportes	1.901,76	312,11							44,59	1.634,24	44,59	1.901,76	267,52		-44,59
108	02	03	Equip. de transporte , EQUIPAMENTO PARA ACONDICIONAMENTO OU EMBALAGEM , Máquinas para acondicionamento ou embalagem	149,45	128,10							21,35	42,70	21,35	149,45	106,75		-21,35
108	02	99	Equip. de transporte , EQUIPAMENTO PARA ACONDICIONAMENTO OU EMBALAGEM , Outras máquinas e equipamento de uso específico	567,42	486,36							81,06	162,12	81,06	567,42	405,30		-81,06
109	01	99	Equip. p/ Agricultura e Jardinagem , MÁQUINAS E EQUIPAMENTOS P/ PREPARAÇÃO DO SOLO E COLHEITA , Outros equipamentos, aparelhos e utensílios de uso específico	375,00									375,00		375,00			
109	02	9999	Equip. p/ Agricultura e Jardinagem , EQUIPAMENTOS PARA DEFESA CONTRA AS EPIDOOTIAS,DOENÇAS E FRIO , Maquinas	470,00									470,00		470,00			
109	03	02	Equip. p/ Agricultura e Jardinagem , UTENSÍLIOS E FERRAMENTAS PARA JARDINAGEM , Aspersores	3.570,00									3.570,00		3.570,00			
109	03	05	Equip. p/ Agricultura e Jardinagem , UTENSÍLIOS E FERRAMENTAS PARA JARDINAGEM , Tesouras mecânicas	400,00	80,00							80,00	400,00	80,00	400,00			-80,00
109	03	0599	Equip. p/ Agricultura e Jardinagem , UTENSÍLIOS E FERRAMENTAS PARA JARDINAGEM , Maquinas	390,00									390,00		390,00			
109	03	0699	Equip. p/ Agricultura e Jardinagem , UTENSÍLIOS E FERRAMENTAS PARA JARDINAGEM , Maquinas	1.380,01	517,50							345,00	1.207,51	345,00	1.380,01	172,50		-345,00
109	03	99	Equip. p/ Agricultura e Jardinagem , UTENSÍLIOS E FERRAMENTAS PARA JARDINAGEM , Outros	987,13									987,13		987,13			
109	03	9999	Equip. p/ Agricultura e Jardinagem , UTENSÍLIOS E FERRAMENTAS PARA JARDINAGEM , Outros - Maquinas	771,00									771,00		771,00			
110	01	99	Equip. e Material p/ Industria , EQUIPAMENTO DE PRODUÇÃO E DISTRIBUIÇÃO DE ENERGIA ELÉCTRICA , Outro equipamento de uso específico	1.293,48	1.026,37							32,34	299,45	32,34	1.293,48	994,03		-32,34
110	03	06	Equip. e Material p/ Industria , EQUIPAMENTO PARA PURIFICAÇÃO DE ÁGUA , Outras máquinas de uso específico	4.267,52									4.267,52		4.267,52			
110	04	9999	Equip. e Material p/ Industria , CONSTRUÇÕES PRÉ-FABRICADAS E EQUIPAMENTOS P/CONSTRUÇÃO CIVIL , Outros equipamentos e materiais utilizados em constr.civil	37.152,64									37.152,64		37.152,64			
Total .....				214.072,20	5.572,66	377,76			377,76			1.361,06	209.860,60	1.361,06	214.449,96	4.589,36	377,76	-983,30

ENTIDADE

MA

## MAPA SÍNTESE DOS BENS INVENTARIADOS

Ano : 2018

Página: 20

CONTA IMOBILIZADO : 42.3.1

- Máquinas e equipamentos

Data de Emissão : 2019/04/04

Classificador Geral				Patrimonio inicial		Acrescimos Patrimoniais				Diminuições Patrimoniais				Patrimonio Final		Variação Patrimonial		
Cl.	Tipo	Ben	Designacao			Aquisições	Reavaliações e outras alterações	Grandes reparações ou melhorias	Total	Abates	Desvalorizações	Amortizações		Total	Bruto	Líquido	Bruta	Líquida
				Do exercicio	Acumuladas													
(1)			(2)	(3)	(4)	(5)	(6)	(7)	(8=5+6+7)	(9)	(10)	(11)	(12)	(13=9+10+11)	(14=3+8-9-10)	(15=14-12)	(16=14-3)	(17=15-4)
110	15	01	Equip. e Material p/ Industria , EQUIPAMENTO P/TRABALHAR MADEIRA , Berbequins	294,00									294,00		294,00			
110	16	02	Equip. e Material p/ Industria , EQUIPAMENTO P/TRABALHAR METAIS , Equipamento de soldadura	201,49									201,49		201,49			
110	16	10	Equip. e Material p/ Industria , EQUIPAMENTO P/TRABALHAR METAIS , Máquinas para moldar e cortar metais	151,91									151,91		151,91			
110	20	03	Equip. e Material p/ Industria , EQUIPAMENTO P/MANEJO TRANSPORTE DE MATERIAIS , Carros de mão	72,00									72,00		72,00			
110	25	06	Equip. e Material p/ Industria , BOMBAS E COMPRESSORES , Unidades de bombagem	954,27	474,85							136,33	615,75	136,33	954,27	338,52		-136,33
111	02	01	Equip. de Oficina, Ferramentas e Utensilios , FERRAMENTAS E MÁQUINAS-FERRAMENTAS , Ferramentas e Utensilios	6.034,69									6.034,69		6.034,69			
111	02	02	Equip. de Oficina, Ferramentas e Utensilios , FERRAMENTAS E MÁQUINAS-FERRAMENTAS , Máquinas-Ferramentas Ligeiras	35.472,29	11.788,20	2.751,44			2.751,44			6.387,84	30.071,93	6.387,84	38.223,73	8.151,80	2.751,44	-3.636,40
111	02	0299	Equip. de Oficina, Ferramentas e Utensilios , FERRAMENTAS E MÁQUINAS-FERRAMENTAS , Máquinas	2.415,94									2.415,94		2.415,94			
111	02	03	Equip. de Oficina, Ferramentas e Utensilios , FERRAMENTAS E MÁQUINAS-FERRAMENTAS , Máquinas-Ferramentas Pesadas	40.552,72									40.552,72		40.552,72			
111	02	99	Equip. de Oficina, Ferramentas e Utensilios , FERRAMENTAS E MÁQUINAS-FERRAMENTAS , Outros aparelhos e utensilios oficiais	964,85		737,99			737,99			184,50	1.149,35	184,50	1.702,84	553,49	737,99	553,49
111	04	03	Equip. de Oficina, Ferramentas e Utensilios , EQUIP. P/ESTAÇÕES DE SERVIÇO OU ABASTECIMENTO DE COMBUSTÍVEL , Macacos hidráulicos	1.283,91									1.283,91		1.283,91			
111	04	99	Equip. de Oficina, Ferramentas e Utensilios , EQUIP. P/ESTAÇÕES DE SERVIÇO OU ABASTECIMENTO DE COMBUSTÍVEL , Outro equipamento de uso específico	7.419,61									7.419,61		7.419,61			
112	03	05	Equip. de Sinalizacao, Alarme, Combate a Incendios, ... , SISTEMA DE SINALIZAÇÃO E ALARME , Sirenes	266,94									266,94		266,94			
112	03	99	Equip. de Sinalizacao, Alarme, Combate a Incendios, ... , SISTEMA DE SINALIZAÇÃO E ALARME , Outro equipamento de uso específico	2.851,40									2.851,40		2.851,40			
Total .....				313.008,22	17.835,71	3.867,19			3.867,19			8.069,73	303.242,24	8.069,73	316.875,41	13.633,17	3.867,19	-4.202,54

ENTIDADE

MA

## MAPA SÍNTESE DOS BENS INVENTARIADOS

Ano : 2018

Página: 21

CONTA IMOBILIZADO : 42.3.1

- Máquinas e equipamentos

Data de Emissão : 2019/04/04

Classificador Geral				Patrimonio inicial		Acrescimos Patrimoniais				Diminuições Patrimoniais				Patrimonio Final		Variação Patrimonial		
Cl.	Tipo	Ben	Designacao			Aquisições	Reavaliações e outras alterações	Grandes reparações ou melhorias	Total	Abates	Desvalorizações	Amortizações		Bruto	Líquido	Bruta	Líquida	
				Do exercicio	Acumuladas							Total						
(1)			(2)	(3)	(4)	(5)	(6)	(7)	(8=5+6+7)	(9)	(10)	(11)	(12)	(13=9+10+11)	(14=3+8-9-10)	(15=14-12)	(16=14-3)	(17=15-4)
117	01	01	ABASTECIMENTO PUBLICO E AGUAS RESIDUAIS , EQUIPAMENTO ELECTROMECÂNICO DOS SISTEMAS DE TRATA/FIS-QUIMIC , Arejadores	19.414,32	2.426,79							2.426,79	19.414,32	2.426,79	19.414,32			-2.426,79
117	01	08	ABASTECIMENTO PUBLICO E AGUAS RESIDUAIS , EQUIPAMENTO ELECTROMECÂNICO DOS SISTEMAS DE TRATA/FIS-QUIMIC , Medidores de caudal	2.389,75									2.389,75		2.389,75			
117	01	99	ABASTECIMENTO PUBLICO E AGUAS RESIDUAIS , EQUIPAMENTO ELECTROMECÂNICO DOS SISTEMAS DE TRATA/FIS-QUIMIC , Outro equipamento de uso especifico	7.453,17									7.453,17		7.453,17			
117	02	02	ABASTECIMENTO PUBLICO E AGUAS RESIDUAIS , EQUIPAMENTO PARA OS SISTEMAS DE DESINFECÇÃO , Clorómetros	1.616,66									1.616,66		1.616,66			
117	02	99	ABASTECIMENTO PUBLICO E AGUAS RESIDUAIS , EQUIPAMENTO PARA OS SISTEMAS DE DESINFECÇÃO , Outro equipamento de uso especifico	31,17									31,17		31,17			
117	04	99	ABASTECIMENTO PUBLICO E AGUAS RESIDUAIS , EQ. DE VALORIZAÇÃO BIOLÓGICA (COMPOSTAGEM E DIG.ANAERÓBICA) , Outro equipamento de uso especifico	220,00									220,00		220,00			
117	05	01	ABASTECIMENTO PUBLICO E AGUAS RESIDUAIS , EQUIPAMENTO DE VALORIZAÇÃO MULTIMATERIAL , Contentores	224.394,06	112.196,99							16.028,15	128.225,22	16.028,15	224.394,06	96.168,84		-16.028,15
117	06	02	ABASTECIMENTO PUBLICO E AGUAS RESIDUAIS , EQ.DE MOVIMENTAÇÃO,COMPACTAÇÃO,PRESSAGEM E CONFINA/ RESIDUOS , Maquinas de movimentação	690,00									690,00		690,00			
117	06	99	ABASTECIMENTO PUBLICO E AGUAS RESIDUAIS , EQ.DE MOVIMENTAÇÃO,COMPACTAÇÃO,PRESSAGEM E CONFINA/ RESIDUOS , Outro equipamento de uso especifico	5.648,25		3.649,41			3.649,41			456,18	6.104,43	456,18	9.297,66	3.193,23	3.649,41	3.193,23
118	07	99	OUTROS BENS , MAQUINAS, APARELHOS E FERRAMENTAS , Maquinas e aparelhos não especificados	8.580,28	259,83							244,46	8.564,91	244,46	8.580,28	15,37		-244,46
202	04	03	VEICULOS A GASOLEO , PESADOS DE PASSAGEIROS , De 2001 até 3000															
202	09	01	VEICULOS A GASOLEO , TRACTORES , Agrícolas	67.340,64	4.059,65							4.059,65	67.340,64	4.059,65	67.340,64			-4.059,65
202	09	02	VEICULOS A GASOLEO , TRACTORES , Outros	84.979,53									84.979,53		84.979,53			
Total .....				735.766,05	136.778,97	7.516,60			7.516,60			31.284,96	630.272,04	31.284,96	743.282,65	113.010,61	7.516,60	-23.768,36

ENTIDADE

MA

## MAPA SÍNTESE DOS BENS INVENTARIADOS

Ano : 2018

Página: 22

CONTA IMOBILIZADO : 42.3.2

- Equipamento de transporte escolar

Data de Emissão : 2019/04/04

Classificador Geral				Patrimonio inicial		Acrescimos Patrimoniais				Diminuições Patrimoniais				Patrimonio Final		Variação Patrimonial		
						Aquisições	Reavaliações e outras alterações	Grandes reparações ou melhorias	Total	Abates	Desvalorizações	Amortizações		Total	Bruto	Liquido	Bruta	Líquida
Cl.	Tipo	Bem	Designacao	Bruto	Liquido							Do exercicio	Acumuladas					
(1)			(2)	(3)	(4)	(5)	(6)	(7)	(8=5+6+7)	(9)	(10)	(11)	(12)	(13=9+10+11)	(14=3+8-9-10)	(15=14-12)	(16=14-3)	(17=15-4)
106	03	15	Equip. e Material Recreativo, Desportivo,Educação e Cult. , EQUIPAMENTO E MATERIAL AUDIO VISUAL , Rádios	292,05									292,05		292,05			
201	02	03	VEICULOS A GASOLINA , MISTOS , De 2001 até 3000	15.000,00	9.375,00							1.875,00	7.500,00	1.875,00	15.000,00	7.500,00		-1.875,00
202	01	01	VEICULOS A GASOLEO , LIGEIROS DE PASSAGEIROS , Até 1500 de cilindrada	23.607,50	1.564,50							521,50	22.564,50	521,50	23.607,50	1.043,00		-521,50
202	01	03	VEICULOS A GASOLEO , LIGEIROS DE PASSAGEIROS , De 2001 até 3000	244.701,51	6.898,40			3.637,21	3.637,21			6.927,71	244.730,82	6.927,71	248.338,72	3.607,90	3.637,21	-3.290,50
202	04	03	VEICULOS A GASOLEO , PESADOS DE PASSAGEIROS , De 2001 até 3000	93.085,15	75.100,84							9.387,61	27.371,92	9.387,61	93.085,15	65.713,23		-9.387,61
Total .....				376.686,21	92.938,74			3.637,21	3.637,21			18.711,82	302.459,29	18.711,82	380.323,42	77.864,13	3.637,21	-15.074,61

ENTIDADE

MA

## MAPA SÍNTESE DOS BENS INVENTARIADOS

Ano : 2018

Página: 22

CONTA IMOBILIZADO : 42.3.3

- Equipamento para fornecimento de água/saneamento

Data de Emissão : 2019/04/04

Classificador Geral				Patrimonio inicial		Acrescimos Patrimoniais				Diminuições Patrimoniais				Patrimonio Final		Variação Patrimonial			
Cl.	Tipo	Bem	Designacao			Bruto	Liquido	Aquisições	Reavaliações e outras alterações	Grandes reparações ou melhorias	Total	Abates	Desvalorizações	Amortizações		Bruto	Liquido	Bruta	Liquida
				Do exercicio	Acumuladas									Total					
(1)				(2)	(3)	(4)	(5)	(6)	(7)	(8=5+6+7)	(9)	(10)	(11)	(12)	(13=9+10+11)	(14=3+8-9-10)	(15=14-12)	(16=14-3)	(17=15-4)
110	25	01	Equip. e Material p/ Industria , BOMBAS E COMPRESSORES , Bombas a motor	876,57										876,57		876,57			
111	02	03	Equip. de Oficina, Ferramentas e Utensílios , FERRAMENTAS E MÁQUINAS-FERRAMENTAS , Máquinas-Ferramentas Pesadas	1.157,22										1.157,22		1.157,22			
111	02	99	Equip. de Oficina, Ferramentas e Utensílios , FERRAMENTAS E MÁQUINAS-FERRAMENTAS , Outros aparelhos e utensílios oficiais	470,59										470,59		470,59			
117	01	02	ABASTECIMENTO PUBLICO E AGUAS RESIDUAIS , EQUIPAMENTO ELECTROMECÂNICO DOS SISTEMAS DE TRATA/FIS-QUIMIC , Bombas de doseamento	10.356,25										10.356,25		10.356,25			
117	01	03	ABASTECIMENTO PUBLICO E AGUAS RESIDUAIS , EQUIPAMENTO ELECTROMECÂNICO DOS SISTEMAS DE TRATA/FIS-QUIMIC , Bombas de recirculação e elevação	2.001,38										2.001,38		2.001,38			
Total .....				14.862,01										14.862,01		14.862,01			

ENTIDADE

MA

## MAPA SÍNTESE DOS BENS INVENTARIADOS

Ano : 2018

Página: 23

CONTA IMOBILIZADO : 42.3.3

- Equipamento para fornecimento de água/saneamento

Data de Emissão : 2019/04/04

Classificador Geral				Patrimonio inicial		Acrescimos Patrimoniais				Diminuições Patrimoniais				Patrimonio Final		Variação Patrimonial						
						Aquisições	Reavaliações e outras alterações	Grandes reparações ou melhorias	Total	Abates	Desvalorizações	Amortizações		Total	Bruto	Liquido	Bruta	Líquida				
Cl.	Tipo	Bem	Designacao	Bruto	Liquido							Do exercicio	Acumuladas									
(1)				(2)				(3)	(4)	(5)	(6)	(7)	(8=5+6+7)	(9)	(10)	(11)	(12)	(13=9+10+11)	(14=3+8-9-10)	(15=14-12)	(16=14-3)	(17=15-4)
117	01	08	ABASTECIMENTO PUBLICO E AGUAS RESIDUAIS , EQUIPAMENTO ELECTROMECÂNICO DOS SISTEMAS DE TRATA/FIS-QUIMIC , Medidores de caudal	17.232,66	2.428,62							859,56	15.663,60	859,56	17.232,66	1.569,06						-859,56
117	01	99	ABASTECIMENTO PUBLICO E AGUAS RESIDUAIS , EQUIPAMENTO ELECTROMECÂNICO DOS SISTEMAS DE TRATA/FIS-QUIMIC , Outro equipamento de uso especifico	12.847,42									12.847,42		12.847,42							
117	02	99	ABASTECIMENTO PUBLICO E AGUAS RESIDUAIS , EQUIPAMENTO PARA OS SISTEMAS DE DESINFECÇÃO , Outro equipamento de uso especifico	1.677,60									1.677,60		1.677,60							
202	01	03	VEICULOS A GASOLHO , LIGEIROS DE PASSAGEIROS , De 2001 até 3000	861,35									861,35		861,35							
202	09	02	VEICULOS A GASOLHO , TRACTORES , Outros																			
Total .....				47.481,04	2.428,62							859,56	45.911,98	859,56	47.481,04	1.569,06						-859,56

ENTIDADE

MA

## MAPA SÍNTESE DOS BENS INVENTARIADOS

Ano : 2018

Página: 23

CONTA IMOBILIZADO : 42.3.4

- Mobiliário

Data de Emissão : 2019/04/04

Classificador Geral				Patrimonio inicial		Acrescimos Patrimoniais				Diminuições Patrimoniais				Patrimonio Final		Variação Patrimonial		
Cl.	Tipo	Bem	Designacao			Aquisições	Reavaliações e outras alterações	Grandes reparações ou melhorias	Total	Abates	Desvalorizações	Amortizações		Total	Bruto	Liquido	Bruta	Liquida
				Do exercicio	Acumuladas													
(1)			(2)	(3)	(4)	(5)	(6)	(7)	(8=5+6+7)	(9)	(10)	(11)	(12)	(13=9+10+11)	(14=3+8-9-10)	(15=14-12)	(16=14-3)	(17=15-4)
103	01	01	Equip. e Material de Escritorio e de Reprografia , MOBILIÁRIO , Armários	249,41									249,41		249,41			
103	01	04	Equip. e Material de Escritorio e de Reprografia , MOBILIÁRIO , Blocos de gavetas	74,82									74,82		74,82			
103	01	05	Equip. e Material de Escritorio e de Reprografia , MOBILIÁRIO , Cadeiras	491,20									491,20		491,20			
103	01	08	Equip. e Material de Escritorio e de Reprografia , MOBILIÁRIO , Estantes	364,14									364,14		364,14			
103	01	10	Equip. e Material de Escritorio e de Reprografia , MOBILIÁRIO , Mesas	4.226,52									4.226,52		4.226,52			
103	01	11	Equip. e Material de Escritorio e de Reprografia , MOBILIÁRIO , Placares	44,89									44,89		44,89			
Total .....				5.450,98									5.450,98		5.450,98			



ENTIDADE

MA

## MAPA SÍNTESE DOS BENS INVENTARIADOS

Ano : 2018

Página: 24

CONTA IMOBILIZADO : 42.3.4

- Mobiliário

Data de Emissão : 2019/04/04

Classificador Geral				Patrimonio inicial		Acrecimentos Patrimoniais				Diminuições Patrimoniais				Patrimonio Final		Variação Patrimonial		
Cl.	Tipo	Bem	Designacao			Bruto	Liquido	Aquisições	Reavaliações e outras alterações	Grandes reparações ou melhorias	Total	Abates	Desvalorizações	Amortizações		Bruto	Liquido	Bruta
												Do exercicio	Acumuladas	Total				
(1)			(2)	(3)	(4)	(5)	(6)	(7)	(8=5+6+7)	(9)	(10)	(11)	(12)	(13=9+10+11)	(14=3+8-9-10)	(15=14-12)	(16=14-3)	(17=15-4)
104	07	99	Equip. p/ Investigacao, de medida e de Utilizacao Tecnica , EQUIPAMENTO DE DESENHO, TOPOGRAFIA E CARTOGRAFIA , Outros instrumentos e materiais de uso especifico	24,94									24,94		24,94			
106	01	99	Equip. e Material Recreativo, Desportivo,Educacao e Cult. , EQUIPAMENTO RECREATIVO, DESPORTIVO, DE EDUCACAO E DE CULTURA , Outros equipamento especifico	42,40									42,40		42,40			
106	02	02	Equip. e Material Recreativo, Desportivo,Educacao e Cult. , EQUIP. DISPOSITIVOS AUXILIARES DE INSTRUÇÃO,INCLUINDO MOBIL. , Ardósias	37,41									37,41		37,41			
106	02	06	Equip. e Material Recreativo, Desportivo,Educacao e Cult. , EQUIP. DISPOSITIVOS AUXILIARES DE INSTRUÇÃO,INCLUINDO MOBIL. , Carteiras Escolares	17.739,45	1.147,20							1.147,20	17.739,45	1.147,20	17.739,45			-1.147,20
106	02	15	Equip. e Material Recreativo, Desportivo,Educacao e Cult. , EQUIP. DISPOSITIVOS AUXILIARES DE INSTRUÇÃO,INCLUINDO MOBIL. , Quadros escolares	1.264,00	233,68							116,88	1.147,20	116,88	1.264,00	116,80		-116,88
106	02	99	Equip. e Material Recreativo, Desportivo,Educacao e Cult. , EQUIP. DISPOSITIVOS AUXILIARES DE INSTRUÇÃO,INCLUINDO MOBIL. , Outros equipamentos e utensilios de uso especifico	101.991,05	4.607,16							2.304,86	99.688,75	2.304,86	101.991,05	2.302,30		-2.304,86
107	01	02	Equip. de Conforto, Higiene e de Utilizacao Comm , MOBILIÁRIO E EQUIPAMENTO COMM (EXCLUI MOB.ESCRITÓRIO) , Armários	525,00									525,00		525,00			
107	01	13	Equip. de Conforto, Higiene e de Utilizacao Comm , MOBILIÁRIO E EQUIPAMENTO COMM (EXCLUI MOB.ESCRITÓRIO) , Escadas/Escadotes	27,36									27,36		27,36			
107	05	02	Equip. de Conforto, Higiene e de Utilizacao Comm , EQUIPAMENTO DE AQUECIMENTO DE AMBIENTE E AQUECEDORES DE ÁGUA , Aquecedores	14,96									14,96		14,96			
107	06	05	Equip. de Conforto, Higiene e de Utilizacao Comm , EQUIPAMENTO DE COZINHA , Mobiliário de cozinha	846,51									846,51		846,51			
Total .....				127.964,06	5.988,04							3.568,94	125.544,96	3.568,94	127.964,06	2.419,10		-3.568,94

ENTIDADE

MA

## MAPA SÍNTESE DOS BENS INVENTARIADOS

Ano : 2018

Página: 25

CONTA IMOBILIZADO : 42.3.4

- Mobiliário

Data de Emissão : 2019/04/04

Classificador Geral				Patrimonio inicial		Acrescimos Patrimoniais				Diminuições Patrimoniais				Patrimonio Final		Variação Patrimonial						
						Aquisições	Reavaliações e outras alterações	Grandes reparações ou melhorias	Total	Abates	Desvalorizações	Amortizações		Total	Bruto	Líquido	Bruta	Líquida				
Cl.	Tipo	Bem	Designacao	Bruto	Líquido							Do exercicio	Acumuladas									
(1)				(2)				(3)	(4)	(5)	(6)	(7)	(8=5+6+7)	(9)	(10)	(11)	(12)	(13=9+10+11)	(14=3+8-9-10)	(15=14-12)	(16=14-3)	(17=15-4)
111	01	99	Equip. de Oficina, Ferramentas e Utensílios , MOBILIÁRIO DE OFICINA , Outro mobiliário de uso específico	74,82								74,82		74,82								
Total .....				128.038,88	5.988,04							3.568,94	125.619,78	3.568,94	128.038,88	2.419,10					-3.568,94	

ENTIDADE

MA

## MAPA SÍNTESE DOS BENS INVENTARIADOS

Ano : 2018

Página: 25

CONTA IMOBILIZADO : 42.3.5

- Equipamento Informático

Data de Emissão : 2019/04/04

Classificador Geral				Patrimonio inicial		Acrescimos Patrimoniais				Diminuições Patrimoniais				Patrimonio Final		Variação Patrimonial						
						Aquisições	Reavaliações e outras alterações	Grandes reparações ou melhorias	Total	Abates	Desvalorizações	Amortizações		Total	Bruto	Líquido	Bruta	Líquida				
Cl.	Tipo	Bem	Designacao	Bruto	Líquido							Do exercicio	Acumuladas									
(1)				(2)				(3)	(4)	(5)	(6)	(7)	(8=5+6+7)	(9)	(10)	(11)	(12)	(13=9+10+11)	(14=3+8-9-10)	(15=14-12)	(16=14-3)	(17=15-4)
101	01	01	Equip. Informatico , HARDWARE , Bastidores (armário)	1.218,97	249,07							124,54	1.094,44	124,54	1.218,97	124,53						-124,54
101	01	02	Equip. Informatico , HARDWARE , Computadores	59.212,05									59.212,05		59.212,05							
101	01	03	Equip. Informatico , HARDWARE , Equipamento de rede	8.587,95									8.587,95		8.587,95							
101	01	06	Equip. Informatico , HARDWARE , HUB	17,57									17,57		17,57							
101	01	07	Equip. Informatico , HARDWARE , Impressoras	2.481,23									2.481,23		2.481,23							
101	01	10	Equip. Informatico , HARDWARE , Microcomputadores	2.358,06									2.358,06		2.358,06							
101	01	13	Equip. Informatico , HARDWARE , Monitores	3.521,41									3.521,41		3.521,41							
101	01	16	Equip. Informatico , HARDWARE , PC portáteis	7.241,68									7.241,68		7.241,68							
101	01	18	Equip. Informatico , HARDWARE , Projectores de imagem de ecrã (data display)	633,19									633,19		633,19							
101	01	20	Equip. Informatico , HARDWARE , Scanners (digitalizador de imagem)	189,70									189,70		189,70							
101	01	21	Equip. Informatico , HARDWARE , Teclados	625,87									625,87		625,87							
101	01	26	Equip. Informatico , HARDWARE , Unidades de Controlo	250,46									250,46		250,46							
101	01	27	Equip. Informatico , HARDWARE , Unidades de Disco	256,41									256,41		256,41							
101	01	99	Equip. Informatico , HARDWARE , Outro equipamento informático	9.376,28									9.376,28		9.376,28							
Total .....				95.970,83	249,07							124,54	95.846,30	124,54	95.970,83	124,53						-124,54

ENTIDADE

MA

## MAPA SÍNTESE DOS BENS INVENTARIADOS

Ano : 2018

Página: 26

CONTA IMOBILIZADO : 42.3.5

- Equipamento Informático

Data de Emissão : 2019/04/04

Classificador Geral				Patrimonio inicial		Acréscimos Patrimoniais				Diminuições Patrimoniais				Patrimonio Final		Variação Patrimonial						
						Aquisições	Reavaliações e outras alterações	Grandes reparações ou melhorias	Total	Abates	Desvalorizações	Amortizações		Total	Bruto	Líquido	Bruta	Líquida				
Cl.	Tipo	Bem	Designacao	Bruto	Líquido							Do exercicio	Acumuladas									
(1)				(2)				(3)	(4)	(5)	(6)	(7)	(8=5+6+7)	(9)	(10)	(11)	(12)	(13=9+10+11)	(14=3+8-9-10)	(15=14-12)	(16=14-3)	(17=15-4)
101	02	02	Equip. Informatico , SOFTWARE , Sistemas Operativos	1.943,69								1.943,69						1.943,69				
101	02	03	Equip. Informatico , SOFTWARE , Software de Aplicações	19.849,75								19.849,75						19.849,75				
101	02	04	Equip. Informatico , SOFTWARE , Software de Base	2.709,38		42.435,00			42.435,00			14.145,00	16.854,38	14.145,00	45.144,38	28.290,00	42.435,00	28.290,00				
101	02	05	Equip. Informatico , SOFTWARE , Software de Comunicações	224,98								224,98			224,98							
101	02	07	Equip. Informatico , SOFTWARE , Software de Rede	143,14								143,14			143,14							
101	02	99	Equip. Informatico , SOFTWARE , Outros Softwares	6.419,20	2.079,50							4.339,70			6.419,20	2.079,50						
103	03	01	Equip. e Material de Escritorio e de Reprografia , EQUIPAMENTO DE REPROGRAFIA , Fotocopiadores	99,76								99,76			99,76							
106	02	99	Equip. e Material Recreativo, Desportivo,Educacao e Cult. , EQUIP. DISPOSITIVOS AUXILIARES DE INSTRUÇÃO,INCLUINDO MOBIL. , Outros equipamentos e utensílios de uso específico	12.874,38	3.200,21							1.600,15	11.274,32	1.600,15	12.874,38	1.600,06						-1.600,15
106	03	03	Equip. e Material Recreativo, Desportivo,Educacao e Cult. , EQUIPAMENTO E MATERIAL AUDIO VISUAL , Colunas p/ reprodução de som	13,24								13,24			13,24							
112	03	01	Equip. de Sinalizacao, Alarme, Combate a Incendios, ... , SISTEMA DE SINALIZAÇÃO E ALARME , Aparelhos de iluminação e segurança	1.228,27								1.228,27			1.228,27							
Total .....				141.476,62	5.528,78	42.435,00			42.435,00			15.869,69	151.817,53	15.869,69	183.911,62	32.094,09	42.435,00	26.565,31				

ENTIDADE

MA

## MAPA SÍNTESE DOS BENS INVENTARIADOS

Ano : 2018

Página: 27

CONTA IMOBILIZADO : 42.3.6

- Equipamentos de iluminação pública

Data de Emissão : 2019/04/04

Classificador Geral				Patrimonio inicial		Acrescimos Patrimoniais				Diminuições Patrimoniais				Patrimonio Final		Variação Patrimonial			
Cl.	Tipo	Bem	Designacao			Aquisições	Reavaliações e outras alterações	Grandes reparações ou melhorias	Total	Abates	Desvalorizações	Amortizações		Total	Bruto	Liquido	Bruta	Liquida	
				Do exercicio	Acumuladas														
(1)				(2)	(3)	(4)	(5)	(6)	(7)	(8=5+6+7)	(9)	(10)	(11)	(12)	(13=9+10+11)	(14=3+8-9-10)	(15=14-12)	(16=14-3)	(17=15-4)
107	03	06	Equip. de Conforto, Higiene e de Utilizacao Comm , EQUIPAMENTO E DISPOSITIVOS DE ILUMINAÇÃO (ELÉCTRICOS E NÃO) , Projectores e iluminadores		6.685,50	2.777,08							835,64	4.744,06	835,64	6.685,50	1.941,44		-835,64
118	07	99	OUTROS BENS , MAQUINAS, APARELHOS E FERRAMENTAS , Maquinas e aparelhos não especificados		36.109,02	27.081,76							4.513,63	13.540,89	4.513,63	36.109,02	22.568,13		-4.513,63
Total .....					42.794,52	29.858,84							5.349,27	18.284,95	5.349,27	42.794,52	24.509,57		-5.349,27

ENTIDADE

MA

## MAPA SÍNTESE DOS BENS INVENTARIADOS

Ano : 2018

Página: 27

CONTA IMOBILIZADO : 42.3.9

- Equipamento básico diverso

Data de Emissão : 2019/04/04

Classificador Geral				Patrimonio inicial		Acrescimos Patrimoniais				Diminuições Patrimoniais				Patrimonio Final		Variação Patrimonial						
						Aquisições	Reavaliações e outras alterações	Grandes reparações ou melhorias	Total	Abates	Desvalorizações	Amortizações		Total	Bruto	Liquido	Bruta	Liquida				
Cl.	Tipo	Bem	Designacao	Bruto	Liquido							Do exercicio	Acumuladas									
(1)				(2)				(3)	(4)	(5)	(6)	(7)	(8=5+6+7)	(9)	(10)	(11)	(12)	(13=9+10+11)	(14=3+8-9-10)	(15=14-12)	(16=14-3)	(17=15-4)
101	01	08	Equip. Informatico , HARDWARE , Leitores de CD-Rom	23,90								23,90				23,90						
101	01	10	Equip. Informatico , HARDWARE , Microcomputadores	598,56								598,56				598,56						
101	01	25	Equip. Informatico , HARDWARE , Unidades centrais de processamento			8.040,73			8.040,73			2.010,18	2.010,18	2.010,18	8.040,73	6.030,55		8.040,73		6.030,55		
101	01	99	Equip. Informatico , HARDWARE , Outro equipamento informático			8.410,02			8.410,02			2.102,50	2.102,50	2.102,50	8.410,02	6.307,52		8.410,02		6.307,52		
101	02	03	Equip. Informatico , SOFTWARE , Software de Aplicações			2.500,94			2.500,94			833,65	833,65	833,65	2.500,94	1.667,29		2.500,94		1.667,29		
101	02	06	Equip. Informatico , SOFTWARE , Software de Gestão de Rede			3.808,61			3.808,61			1.269,54	1.269,54	1.269,54	3.808,61	2.539,07		3.808,61		2.539,07		
101	02	99	Equip. Informatico , SOFTWARE , Outros Softwares	3.528,58									3.528,58			3.528,58						
102	01	14	Equip. de Telecomunicacoes , EQUIP.TELACOMUNICAÇÕES E SISTEMAS DE INTERC. DIFUSÃO SONORA , Telemóveis	181,41									181,41			181,41						
102	01	99	Equip. de Telecomunicacoes , EQUIP.TELACOMUNICAÇÕES E SISTEMAS DE INTERC. DIFUSÃO SONORA , Outro material,aparelhos,utensílios e instal. uso específico	3.582,87	112,72							112,72	3.582,87	112,72	3.582,87						-112,72	
Total .....				7.915,32	112,72	22.760,30			22.760,30			6.328,59	14.131,19	6.328,59	30.675,62	16.544,43		22.760,30		16.431,71		

ENTIDADE

MA

## MAPA SÍNTESE DOS BENS INVENTARIADOS

Ano : 2018

Página: 28

CONTA IMOBILIZADO : 42.3.9

- Equipamento básico diverso

Data de Emissão : 2019/04/04

Classificador Geral				Patrimonio inicial		Acrescimos Patrimoniais				Diminuições Patrimoniais				Patrimonio Final		Variação Patrimonial		
						Aquisições	Reavaliações e outras alterações	Grandes reparações ou melhorias	Total	Abates	Desvalorizações	Amortizações		Total	Bruto	Líquido	Bruta	Líquida
Cl.	Tipo	Bem	Designacao	Bruto	Líquido							Do exercicio	Acumuladas					
(1)			(2)	(3)	(4)	(5)	(6)	(7)	(8=5+6+7)	(9)	(10)	(11)	(12)	(13=9+10+11)	(14=3+8-9-10)	(15=14-12)	(16=14-3)	(17=15-4)
103	01	01	Equip. e Material de Escritorio e de Reprografia , MOBILIÁRIO , Armários	1.108,18									1.108,18		1.108,18			
103	01	02	Equip. e Material de Escritorio e de Reprografia , MOBILIÁRIO , Bancos			1.695,36			1.695,36			211,92	211,92	211,92	1.695,36	1.483,44	1.695,36	1.483,44
103	01	04	Equip. e Material de Escritorio e de Reprografia , MOBILIÁRIO , Blocos de gavetas	1.645,85									1.645,85		1.645,85			
103	01	05	Equip. e Material de Escritorio e de Reprografia , MOBILIÁRIO , Cadeiras	4.945,93	267,54	40,18			40,18			58,53	4.736,92	58,53	4.986,11	249,19	40,18	-18,35
103	01	07	Equip. e Material de Escritorio e de Reprografia , MOBILIÁRIO , Divisórias amovíveis	4.824,00	2.306,40							461,20	2.978,80	461,20	4.824,00	1.845,20		-461,20
103	01	08	Equip. e Material de Escritorio e de Reprografia , MOBILIÁRIO , Estantes			1.729,01			1.729,01			216,13	216,13	216,13	1.729,01	1.512,88	1.729,01	1.512,88
103	01	10	Equip. e Material de Escritorio e de Reprografia , MOBILIÁRIO , Mesas	2.525,10									2.525,10		2.525,10			
103	01	12	Equip. e Material de Escritorio e de Reprografia , MOBILIÁRIO , Secretárias	1.125,57		202,14			202,14			25,27	1.150,84	25,27	1.327,71	176,87	202,14	176,87
103	01	13	Equip. e Material de Escritorio e de Reprografia , MOBILIÁRIO , Sofás	921,60									921,60		921,60			
103	01	99	Equip. e Material de Escritorio e de Reprografia , MOBILIÁRIO , Outro mobiliário	28.204,30	12.645,94	3.288,08			3.288,08			2.940,18	18.498,54	2.940,18	31.492,38	12.993,84	3.288,08	347,90
103	02	06	Equip. e Material de Escritorio e de Reprografia , MÁQUINAS E EQUIPAMENTOS DE ESCRITÓRIO , de escrever	9,98									9,98		9,98			
104	01	05	Equip. p/ Investigacao, de medida e de Utilizacao Tecnica , EQUIPAMENTO E MATERIAL DE LABORATÓRIO , Armários			1.349,16			1.349,16			168,65	168,65	168,65	1.349,16	1.180,51	1.349,16	1.180,51
104	01	06	Equip. p/ Investigacao, de medida e de Utilizacao Tecnica , EQUIPAMENTO E MATERIAL DE LABORATÓRIO , Bancadas			12.308,41			12.308,41			1.538,54	1.538,54	1.538,54	12.308,41	10.769,87	12.308,41	10.769,87
104	01	11	Equip. p/ Investigacao, de medida e de Utilizacao Tecnica , EQUIPAMENTO E MATERIAL DE LABORATÓRIO , Estantes de laboratório			839,48			839,48			104,94	104,94	104,94	839,48	734,54	839,48	734,54
104	01	17	Equip. p/ Investigacao, de medida e de Utilizacao Tecnica , EQUIPAMENTO E MATERIAL DE LABORATÓRIO , Mesas de laboratório			9.589,92			9.589,92			1.198,74	1.198,74	1.198,74	9.589,92	8.391,18	9.589,92	8.391,18
104	01	99	Equip. p/ Investigacao, de medida e de Utilizacao Tecnica , EQUIPAMENTO E MATERIAL DE LABORATÓRIO , Outro equipamento e material de laboratório			709,81			709,81			101,40	101,40	101,40	709,81	608,41	709,81	608,41
104	06	19	Equip. p/ Investigacao, de medida e de Utilizacao Tecnica , INSTRUMENTOS ÓPTICOS E EQUIP. FOTOGRÁFICO E CINEMATOGRAFICO , Máquinas Fotográficas	574,18									574,18		574,18			
Total .....				53.800,01	15.332,60	54.511,85			54.511,85			13.354,09	51.821,50	13.354,09	108.311,86	56.490,36	54.511,85	41.157,76

ENTIDADE

MA

## MAPA SÍNTESE DOS BENS INVENTARIADOS

Ano : 2018

Página: 29

CONTA IMOBILIZADO : 42.3.9

- Equipamento básico diverso

Data de Emissão : 2019/04/04

Classificador Geral				Patrimonio inicial		Acrescimos Patrimoniais				Diminuições Patrimoniais				Patrimonio Final		Variação Patrimonial		
						Aquisições	Reavaliações e outras alterações	Grandes reparações ou melhorias	Total	Abates	Desvalorizações	Amortizações			Bruto	Líquido	Bruta	Líquida
Do exercício	Acumuladas	Total																
Cl.	Tipo	Bem	Designacao	Bruto	Líquido													
(1)			(2)	(3)	(4)	(5)	(6)	(7)	(8=5+6+7)	(9)	(10)	(11)	(12)	(13=9+10+11)	(14=3+8-9-10)	(15=14-12)	(16=14-3)	(17=15-4)
106	01	09	Equip. e Material Recreativo, Desportivo,Educacao e Cult. , EQUIPAMENTO RECREATIVO, DESPORTIVO, DE EDUCAÇÃO E DE CULTURA , Colchões de ginástica	522,54	335,89							522,54		522,54				
106	01	21	Equip. e Material Recreativo, Desportivo,Educacao e Cult. , EQUIPAMENTO RECREATIVO, DESPORTIVO, DE EDUCAÇÃO E DE CULTURA , Tapetes de ginástica	548,68								548,68	548,68					
106	01	99	Equip. e Material Recreativo, Desportivo,Educacao e Cult. , EQUIPAMENTO RECREATIVO, DESPORTIVO, DE EDUCAÇÃO E DE CULTURA , Outros equipamento específico	16.213,01								16.213,01	16.213,01					
106	02	02	Equip. e Material Recreativo, Desportivo,Educacao e Cult. , EQUIP. DISPOSITIVOS AUXILIARES DE INSTRUÇÃO,INCLUINDO MOBIL. , Ardósias	3.090,06								3.090,06	3.090,06					
106	02	10	Equip. e Material Recreativo, Desportivo,Educacao e Cult. , EQUIP. DISPOSITIVOS AUXILIARES DE INSTRUÇÃO,INCLUINDO MOBIL. , Jogos didáticos	2.242,81								1.906,92	2.242,81	335,89				
106	02	15	Equip. e Material Recreativo, Desportivo,Educacao e Cult. , EQUIP. DISPOSITIVOS AUXILIARES DE INSTRUÇÃO,INCLUINDO MOBIL. , Quadros escolares	214,48								214,48	214,48					
106	02	19	Equip. e Material Recreativo, Desportivo,Educacao e Cult. , EQUIP. DISPOSITIVOS AUXILIARES DE INSTRUÇÃO,INCLUINDO MOBIL. , Tesouras para trabalhos manuais	1,75								1,75	1,75					
106	02	99	Equip. e Material Recreativo, Desportivo,Educacao e Cult. , EQUIP. DISPOSITIVOS AUXILIARES DE INSTRUÇÃO,INCLUINDO MOBIL. , Outros equipamentos e utensilios de uso específico	2.931,45								2.931,45	2.931,45					
106	03	04	Equip. e Material Recreativo, Desportivo,Educacao e Cult. , EQUIPAMENTO E MATERIAL AUDIO VISUAL , Comandos à distância	89,25								89,25	89,25					
106	03	05	Equip. e Material Recreativo, Desportivo,Educacao e Cult. , EQUIPAMENTO E MATERIAL AUDIO VISUAL , Compact-disc	4.068,05								4.068,05	4.068,05					
Total .....				83.722,09	15.668,49	54.511,85			54.511,85			13.354,09	81.407,69	13.354,09	138.233,94	56.826,25	54.511,85	41.157,76

ENTIDADE

MA

## MAPA SÍNTESE DOS BENS INVENTARIADOS

Ano : 2018

Página: 30

CONTA IMOBILIZADO : 42.3.9

- Equipamento básico diverso

Data de Emissão : 2019/04/04

Classificador Geral				Patrimonio inicial		Acrecimos Patrimoniais				Diminuições Patrimoniais				Patrimonio Final		Variação Patrimonial			
Cl.	Tipo	Ben	Designacao			Aquisições	Reavaliações e outras alterações	Grandes reparações ou melhorias	Total	Abates	Desvalorizações	Amortizações		Total	Bruto	Liquido	Bruta	Liquida	
				Do exercicio	Acumuladas														
(1)			(2)	(3)	(4)	(5)	(6)	(7)	(8=5+6+7)	(9)	(10)	(11)	(12)	(13=9+10+11)	(14=3+8-9-10)	(15=14-12)	(16=14-3)	(17=15-4)	
106	03	06	Equip. e Material Recreativo, Desportivo,Educacao e Cult. , EQUIPAMENTO E MATERIAL AUDIO VISUAL , Discos	100,00									100,00		100,00				
106	03	10	Equip. e Material Recreativo, Desportivo,Educacao e Cult. , EQUIPAMENTO E MATERIAL AUDIO VISUAL , Gravadores	110,82									110,82		110,82				
106	03	11	Equip. e Material Recreativo, Desportivo,Educacao e Cult. , EQUIPAMENTO E MATERIAL AUDIO VISUAL , Gravadores/reprodutores	299,28									299,28		299,28				
106	03	15	Equip. e Material Recreativo, Desportivo,Educacao e Cult. , EQUIPAMENTO E MATERIAL AUDIO VISUAL , Rádios	59,40									59,40		59,40				
106	03	17	Equip. e Material Recreativo, Desportivo,Educacao e Cult. , EQUIPAMENTO E MATERIAL AUDIO VISUAL , Sistemas vídeo-cassetes	562,64									562,64		562,64				
106	03	18	Equip. e Material Recreativo, Desportivo,Educacao e Cult. , EQUIPAMENTO E MATERIAL AUDIO VISUAL , Televisores	1.196,40									1.196,40		1.196,40				
106	03	99	Equip. e Material Recreativo, Desportivo,Educacao e Cult. , EQUIPAMENTO E MATERIAL AUDIO VISUAL , Outros	7.143,95	126,31							42,10	7.059,74	42,10	7.143,95	84,21		-42,10	
106	04	07	Equip. e Material Recreativo, Desportivo,Educacao e Cult. , INSTRUMENTOS MUSICAIS, INCLUINDO EQUIPAMENTOS DE ORQUESTRA , Bandonins	3.847,44	1.923,72							480,94	2.404,66	480,94	3.847,44	1.442,78		-480,94	
106	04	10	Equip. e Material Recreativo, Desportivo,Educacao e Cult. , INSTRUMENTOS MUSICAIS, INCLUINDO EQUIPAMENTOS DE ORQUESTRA , Bombos	0,36	0,19							0,05	0,22	0,05	0,36	0,14		-0,05	
106	04	15	Equip. e Material Recreativo, Desportivo,Educacao e Cult. , INSTRUMENTOS MUSICAIS, INCLUINDO EQUIPAMENTOS DE ORQUESTRA , Clarinetes	5.350,50	2.675,30							668,80	3.344,00	668,80	5.350,50	2.006,50		-668,80	
106	04	28	Equip. e Material Recreativo, Desportivo,Educacao e Cult. , INSTRUMENTOS MUSICAIS, INCLUINDO EQUIPAMENTOS DE ORQUESTRA , Flautas	2.298,87	1.149,42							287,37	1.436,82	287,37	2.298,87	862,05		-287,37	
106	04	47	Equip. e Material Recreativo, Desportivo,Educacao e Cult. , INSTRUMENTOS MUSICAIS, INCLUINDO EQUIPAMENTOS DE ORQUESTRA , Saxofones	6.459,96	3.229,98							807,51	4.037,49	807,51	6.459,96	2.422,47		-807,51	
Total .....				111.151,71	24.773,41	54.511,85			54.511,85				15.640,86	102.019,16	15.640,86	165.663,56	63.644,40	54.511,85	38.870,99

ENTIDADE

MA

## MAPA SÍNTESE DOS BENS INVENTARIADOS

Ano : 2018

Página: 31

CONTA IMOBILIZADO : 42.3.9

- Equipamento básico diverso

Data de Emissão : 2019/04/04

Classificador Geral				Patrimonio inicial		Acrescimos Patrimoniais				Diminuições Patrimoniais				Patrimonio Final		Variação Patrimonial		
Cl.	Tipo	Ben	Designacao			Aquisições	Reavaliações e outras alterações	Grandes reparações ou melhorias	Total	Abates	Desvalorizações	Amortizações		Total	Bruto	Líquido	Bruta	Líquida
				Do exercicio	Acumuladas													
(1)			(2)	(3)	(4)	(5)	(6)	(7)	(8=5+6+7)	(9)	(10)	(11)	(12)	(13=9+10+11)	(14=3+8-9-10)	(15=14-12)	(16=14-3)	(17=15-4)
106	04	54	Equip. e Material Recreativo, Desportivo,Educacao e Cult. , INSTRUMENTOS MUSICAIS, INCLUINDO EQUIPAMENTOS DE ORQUESTRA , Trombones	3.571,92	1.786,00							446,52	2.232,44	446,52	3.571,92	1.339,48		-446,52
106	04	55	Equip. e Material Recreativo, Desportivo,Educacao e Cult. , INSTRUMENTOS MUSICAIS, INCLUINDO EQUIPAMENTOS DE ORQUESTRA , Trompas	4.833,90	2.416,98							604,26	3.021,18	604,26	4.833,90	1.812,72		-604,26
106	04	56	Equip. e Material Recreativo, Desportivo,Educacao e Cult. , INSTRUMENTOS MUSICAIS, INCLUINDO EQUIPAMENTOS DE ORQUESTRA , Trompetes	2.822,85	1.411,45							352,85	1.764,25	352,85	2.822,85	1.058,60		-352,85
106	04	57	Equip. e Material Recreativo, Desportivo,Educacao e Cult. , INSTRUMENTOS MUSICAIS, INCLUINDO EQUIPAMENTOS DE ORQUESTRA , Tubas	7.638,30	3.819,16							954,80	4.773,94	954,80	7.638,30	2.864,36		-954,80
106	04	99	Equip. e Material Recreativo, Desportivo,Educacao e Cult. , INSTRUMENTOS MUSICAIS, INCLUINDO EQUIPAMENTOS DE ORQUESTRA , Outros instrumentos e aparelhos musicais	837,34	218,83							54,63	673,14	54,63	837,34	164,20		-54,63
106	05	04	Equip. e Material Recreativo, Desportivo,Educacao e Cult. , LIVROS, PUBLICAÇÕES E DOCUMENTOS , Enciclopédias	5.310,50	5.310,50										5.310,50	5.310,50		
106	05	06	Equip. e Material Recreativo, Desportivo,Educacao e Cult. , LIVROS, PUBLICAÇÕES E DOCUMENTOS , Livros	14.800,16	14.800,16										14.800,16	14.800,16		
106	05	99	Equip. e Material Recreativo, Desportivo,Educacao e Cult. , LIVROS, PUBLICAÇÕES E DOCUMENTOS , Outras Publicações e documentos	1.690,92	1.690,92										1.690,92	1.690,92		
106	06	15	Equip. e Material Recreativo, Desportivo,Educacao e Cult. , OBRAS DE ARTE, MÓVEIS ANTIGOS, COLEÇÕES, ANTIGUIDADES , Livros	375,83	375,83										375,83	375,83		
107	01	02	Equip. de Conforto, Higiene e de Utilizacao Comm , MOBILIÁRIO E EQUIPAMENTO COMUM (EXCLUI MOB.ESCRITÓRIO) , Armários	70,00									70,00		70,00			
107	01	13	Equip. de Conforto, Higiene e de Utilizacao Comm , MOBILIÁRIO E EQUIPAMENTO COMUM (EXCLUI MOB.ESCRITÓRIO) , Escadas/Escadotes	107,49									107,49		107,49			
107	01	99	Equip. de Conforto, Higiene e de Utilizacao Comm , MOBILIÁRIO E EQUIPAMENTO COMUM (EXCLUI MOB.ESCRITÓRIO) , Outro mobiliário e equipamento	3.445,48	686,34							171,59	2.930,73	171,59	3.445,48	514,75		-171,59
Total .....				156.656,40	57.289,58	54.511,85			54.511,85			18.225,51	117.592,33	18.225,51	211.168,25	93.575,92	54.511,85	36.286,34



ENTIDADE

MA

## MAPA SÍNTESE DOS BENS INVENTARIADOS

Ano : 2018

Página: 32

CONTA IMOBILIZADO : 42.3.9

- Equipamento básico diverso

Data de Emissão : 2019/04/04

Classificador Geral				Patrimonio inicial		Acrecimentos Patrimoniais				Diminuições Patrimoniais				Patrimonio Final		Variação Patrimonial			
Cl.	Tipo	Bem	Designacao			Aquisições	Reavaliações e outras alterações	Grandes reparações ou melhorias	Total	Abates	Desvalorizações	Amortizações		Total	Bruto	Líquido	Bruta	Líquida	
				Do exercício	Acumuladas														
(1)				(2)	(3)	(4)	(5)	(6)	(7)	(8=5+6+7)	(9)	(10)	(11)	(12)	(13=9+10+11)	(14=3+8-9-10)	(15=14-12)	(16=14-3)	(17=15-4)
107	02	15	Equip. de Conforto, Higiene e de Utilizacao Comm , ARTIGOS E UTENSÍLIOS DE DECORAÇÃO E CONFORTO , Quadros e molduras	576,71									576,71		576,71				
107	02	16	Equip. de Conforto, Higiene e de Utilizacao Comm , ARTIGOS E UTENSÍLIOS DE DECORAÇÃO E CONFORTO , Reposteiros, toldos, estores, cortinas e cortinados	1.641,97									1.641,97		1.641,97				
107	02	99	Equip. de Conforto, Higiene e de Utilizacao Comm , ARTIGOS E UTENSÍLIOS DE DECORAÇÃO E CONFORTO , Outros artigos e utensílios	10,15									10,15		10,15				
107	03	99	Equip. de Conforto, Higiene e de Utilizacao Comm , EQUIPAMENTO E DISPOSITIVOS DE ILUMINAÇÃO (ELÉTRICOS E NÃO) , Outro equipamento e dispositivos de iluminação	2.079,96	1.642,95							234,71	671,72	234,71	2.079,96	1.408,24			-234,71
107	04	04	Equip. de Conforto, Higiene e de Utilizacao Comm , EQUIPAMENTO DE AR CONDICIONADO E DE CIRCULAÇÃO AR , Desumidificadores	190,00									190,00		190,00				
107	04	14	Equip. de Conforto, Higiene e de Utilizacao Comm , EQUIPAMENTO DE AR CONDICIONADO E DE CIRCULAÇÃO AR , Ventiladores	56,11									56,11		56,11				
107	04	99	Equip. de Conforto, Higiene e de Utilizacao Comm , EQUIPAMENTO DE AR CONDICIONADO E DE CIRCULAÇÃO AR , Outro equipamento e material de uso específico	3.054,96									3.054,96		3.054,96				
107	05	02	Equip. de Conforto, Higiene e de Utilizacao Comm , EQUIPAMENTO DE AQUECIMENTO DE AMBIENTE E AQUECEDORES DE ÁGUA , Aquecedores	3.899,19									3.899,19		3.899,19				
107	05	03	Equip. de Conforto, Higiene e de Utilizacao Comm , EQUIPAMENTO DE AQUECIMENTO DE AMBIENTE E AQUECEDORES DE ÁGUA , Caldeiras	2.900,76	1.450,40							362,61	1.812,97	362,61	2.900,76	1.087,79			-362,61
107	05	06	Equip. de Conforto, Higiene e de Utilizacao Comm , EQUIPAMENTO DE AQUECIMENTO DE AMBIENTE E AQUECEDORES DE ÁGUA , Conectores	3.449,98									3.449,98		3.449,98				
107	05	09	Equip. de Conforto, Higiene e de Utilizacao Comm , EQUIPAMENTO DE AQUECIMENTO DE AMBIENTE E AQUECEDORES DE ÁGUA , Fogões de sala	132,18									132,18		132,18				
Total .....				174.648,37	60.382,93	54.511,85			54.511,85			18.822,83	133.088,27	18.822,83	229.160,22	96.071,95	54.511,85	35.689,02	

ENTIDADE

MA

## MAPA SÍNTESE DOS BENS INVENTARIADOS

Ano : 2018

Página: 33

CONTA IMOBILIZADO : 42.3.9

- Equipamento básico diverso

Data de Emissão : 2019/04/04

Classificador Geral				Patrimonio inicial		Acrescimos Patrimoniais				Diminuições Patrimoniais				Patrimonio Final		Variação Patrimonial				
						Aquisições	Reavaliações e outras alterações	Grandes reparações ou melhorias	Total	Abates	Desvalorizações	Amortizações		Bruto	Liquido	Bruta	Líquida			
Cl.	Tipo	Bem	Designacao	Bruto	Liquido							Do exercicio	Acumuladas					Total		
				(1)	(2)	(3)	(4)	(5)	(6)	(7)	(8=5+6+7)	(9)	(10)	(11)	(12)	(13=9+10+11)	(14=3+8-9-10)	(15=14-12)	(16=14-3)	(17=15-4)
107	05	99	Equip. de Conforto, Higiene e de Utilizacao Comm , EQUIPAMENTO DE AQUECIMENTO DE AMBIENTE E AQUECEDORES DE ÁGUA , Outro equipamento de uso específico	34.343,75	17.889,90									4.292,97	20.746,82	4.292,97	34.343,75	13.596,93		-4.292,97
107	06	02	Equip. de Conforto, Higiene e de Utilizacao Comm , EQUIPAMENTO DE COZINHA , Equipamento frigorífico e de refrigeração	1.876,75											1.876,75		1.876,75			
107	06	03	Equip. de Conforto, Higiene e de Utilizacao Comm , EQUIPAMENTO DE COZINHA , Equipamento para preparação e fornecimento de alimentos	70,76											70,76		70,76			
107	06	04	Equip. de Conforto, Higiene e de Utilizacao Comm , EQUIPAMENTO DE COZINHA , Máquinas e aparelhos de cozinha	10.779,70	1.695,01									601,51	9.686,20	601,51	10.779,70	1.093,50		-601,51
107	06	05	Equip. de Conforto, Higiene e de Utilizacao Comm , EQUIPAMENTO DE COZINHA , Mobiliário de cozinha	1.005,55											1.005,55		1.005,55			
107	06	99	Equip. de Conforto, Higiene e de Utilizacao Comm , EQUIPAMENTO DE COZINHA , Outro material, aparelhos e utensílios de uso específico	5.162,45	1.764,81									588,26	3.985,90	588,26	5.162,45	1.176,55		-588,26
107	08	01	Equip. de Conforto, Higiene e de Utilizacao Comm , EQUIPAMENTOS DE LIMPEZA , Aspiradores	3.331,61	511,73									511,73	3.331,61	511,73	3.331,61			-511,73
107	08	04	Equip. de Conforto, Higiene e de Utilizacao Comm , EQUIPAMENTOS DE LIMPEZA , Secadores	2.927,40	585,48									585,48	2.927,40	585,48	2.927,40			-585,48
107	09	01	Equip. de Conforto, Higiene e de Utilizacao Comm , EQUIPAMENTO SANITÁRIO , Bacias	88,70											88,70		88,70			
107	09	99	Equip. de Conforto, Higiene e de Utilizacao Comm , EQUIPAMENTO SANITÁRIO , Outro material de uso específico																	
109	01	99	Equip. p/ Agricultura e Jardinagem , MÁQUINAS E EQUIPAMENTOS P/ PREPARAÇÃO DO SOLO E COLHEITA , Outros equipamentos, aparelhos e utensílios de uso específico	55,00											55,00		55,00			
109	03	99	Equip. p/ Agricultura e Jardinagem , UTENSÍLIOS E FERRAMENTAS PARA JARDINAGEM , Outros	4.295,40	541,20									135,30	3.889,50	135,30	4.295,40	405,90		-135,30
110	04	03	Equip. e Material p/ Industria , CONSTRUÇÕES PRÉ-FABRICADAS E EQUIPAMENTOS P/CONSTRUÇÃO CIVIL , Cofragens	540,20											540,20		540,20			
Total .....				239.125,64	83.371,06	54.511,85			54.511,85					25.538,08	181.292,66	25.538,08	293.637,49	112.344,83	54.511,85	28.973,77

ENTIDADE

MA

## MAPA SÍNTESE DOS BENS INVENTARIADOS

Ano : 2018

Página: 34

CONTA IMOBILIZADO : 42.3.9

- Equipamento básico diverso

Data de Emissão : 2019/04/04

Classificador Geral				Patrimonio inicial		Acrecimos Patrimoniais				Diminuições Patrimoniais				Patrimonio Final		Variação Patrimonial		
Cl.	Tipo	Ben	Designacao			Aquisições	Reavaliações e outras alterações	Grandes reparações ou melhorias	Total	Abates	Desvalorizações	Amortizações		Total	Bruto	Líquido	Bruta	Líquida
				Do exercicio	Acumuladas													
(1)			(2)	(3)	(4)	(5)	(6)	(7)	(8=5+6+7)	(9)	(10)	(11)	(12)	(13=9+10+11)	(14=3+8-9-10)	(15=14-12)	(16=14-3)	(17=15-4)
110	05	99	Equip. e Material p/ Industria , EQUIPAMENTOS PARA INDÚSTRIA ELÉCTRICA E ELÉCTRONICA , Outro equipamento de uso específico	2.750,00	392,85							392,85	2.750,00	392,85	2.750,00			-392,85
110	16	15	Equip. e Material p/ Industria , EQUIPAMENTO P/TRABALHAR METAIS , Tornos	323,72									323,72		323,72			
110	25	99	Equip. e Material p/ Industria , BOMBAS E COMPRESSORES , Outros	4.580,24									4.580,24		4.580,24			
111	01	99	Equip. de Oficina, Ferramentas e Utensílios , MOBILIÁRIO DE OFICINA , Outro mobiliário de uso específico	515,37	64,42							64,42	515,37	64,42	515,37			-64,42
111	02	01	Equip. de Oficina, Ferramentas e Utensílios , FERRAMENTAS E MÁQUINAS-FERRAMENTAS , Ferramentas e Utensílios	6.119,25	3.059,63							1.529,82	4.589,44	1.529,82	6.119,25	1.529,81		-1.529,82
111	02	02	Equip. de Oficina, Ferramentas e Utensílios , FERRAMENTAS E MÁQUINAS-FERRAMENTAS , Máquinas-Ferramentas Ligeiras	800,00									800,00		800,00			
111	02	99	Equip. de Oficina, Ferramentas e Utensílios , FERRAMENTAS E MÁQUINAS-FERRAMENTAS , Outros aparelhos e utensílios oficiais															
111	04	05	Equip. de Oficina, Ferramentas e Utensílios , EQUIP. P/ESTAÇÕES DE SERVIÇO OU ABASTECIMENTO DE COMBUSTÍVEL , Máquinas de lubrificação de viaturas	425,92									425,92		425,92			
111	04	99	Equip. de Oficina, Ferramentas e Utensílios , EQUIP. P/ESTAÇÕES DE SERVIÇO OU ABASTECIMENTO DE COMBUSTÍVEL , Outro equipamento de uso específico															
113	01	99	Equip. Individual (Inc. Vestuário e Calçado) p/ Fins Esp. , EQUIPAMENTO ESPECIAL DE PROTECÇÃO INDIVIDUAL , Outro equipamento de protecção individual	1.377,73									1.377,73		1.377,73			
115	09	99	EQUIPAMENTO E ARMAMENTO DE DEFESA , ARMAMENTO DIVERSO , Outro armamento e acessórios de uso específico	679,63									679,63		679,63			
117	05	01	ABASTECIMENTO PÚBLICO E ÁGUAS RESIDUAIS , EQUIPAMENTO DE VALORIZAÇÃO MULTIMATERIAL , Contentores	13.422,14	364,93							279,37	13.336,58	279,37	13.422,14	85,56		-279,37
117	05	99	ABASTECIMENTO PÚBLICO E ÁGUAS RESIDUAIS , EQUIPAMENTO DE VALORIZAÇÃO MULTIMATERIAL , Outro equipamento de uso específico			14.775,99			14.775,99			1.847,00	1.847,00	1.847,00	14.775,99	12.928,99	14.775,99	12.928,99
118	04	02	OUTROS BENS , HERÁLDICA E HONORÍFICA , Bandeiras,guiões,galhardetes,flâmulas e estandartes	2.922,74									2.922,74		2.922,74			
Total .....				273.042,38	87.252,89	69.287,84			69.287,84			29.651,54	215.441,03	29.651,54	342.330,22	126.889,19	69.287,84	39.636,30

ENTIDADE

MA

## MAPA SÍNTESE DOS BENS INVENTARIADOS

Ano : 2018

Página: 35

CONTA IMOBILIZADO : 42.3.9

- Equipamento básico diverso

Data de Emissão : 2019/04/04

Classificador Geral				Patrimonio inicial		Acrescimos Patrimoniais				Diminuições Patrimoniais				Patrimonio Final		Variação Patrimonial		
						Aquisições	Reavaliações e outras alterações	Grandes reparações ou melhorias	Total	Abates	Desvalorizações	Amortizações			Bruto	Liquido	Bruta	Liquida
Do exercicio	Acumuladas	Total																
Cl.	Tipo	Bem	Designacao	Bruto	Liquido													
			(2)	(3)	(4)	(5)	(6)	(7)	(8=5+6+7)	(9)	(10)	(11)	(12)	(13=9+10+11)	(14=3+8-9-10)	(15=14-12)	(16=14-3)	(17=15-4)
118	07	99	OUTROS BENS , MAQUINAS, APARELHOS E FERRAMENTAS , Maquinas e aparelhos não especificados	2.516,74								2.516,74		2.516,74				
118	08	06	OUTROS BENS , ELEMENTOS DIVERSOS , Taras e vasilhames de outros materiais	29,92								29,92		29,92				
118	08	99	OUTROS BENS , ELEMENTOS DIVERSOS , Outros não especificados	361,75								361,75		361,75				
202	07	03	VEICULOS A GASOLEO , ESPECIAIS , De 2001 até 3000	34.904,07								34.904,07		34.904,07				
Total .....				310.854,86	87.252,89	69.287,84			69.287,84			29.651,54	253.253,51	29.651,54	380.142,70	126.889,19	69.287,84	39.636,30

ENTIDADE

MA

## MAPA SÍNTESE DOS BENS INVENTARIADOS

Ano : 2018

Página: 35

CONTA IMOBILIZADO : 42.4.1.01

- Eq.Transp-Weic.Ligeiros de mercadorias

Data de Emissão : 2019/04/04

Classificador Geral				Patrimonio inicial		Acrescimos Patrimoniais				Diminuições Patrimoniais				Patrimonio Final		Variação Patrimonial		
Cl.	Tipo	Bem	Designacao			Aquisições	Reavaliações e outras alterações	Grandes reparações ou melhorias	Total	Abates	Desvalorizações	Amortizações		Bruto	Liquido	Bruta	Liquida	
				Do exercicio	Acumuladas							Total						
(1)			(2)	(3)	(4)	(5)	(6)	(7)	(8=5+6+7)	(9)	(10)	(11)	(12)	(13=9+10+11)	(14=3+8-9-10)	(15=14-12)	(16=14-3)	(17=15-4)
201	01	01	VEICULOS A GASOLINA , LIGEIROS DE PASSAGEIROS , Até 1000 de cilindrada	498,80									498,80		498,80			
202	01	02	VEICULOS A GASOLEO , LIGEIROS DE PASSAGEIROS , mais de 1500 até 2000	4.367,37									4.367,37		4.367,37			
202	01	03	VEICULOS A GASOLEO , LIGEIROS DE PASSAGEIROS , De 2001 até 3000	1.995,19									1.995,19		1.995,19			
202	02	02	VEICULOS A GASOLEO , MISTOS , Mais de 1500 até 2000	12.100,00									12.100,00		12.100,00			
202	02	03	VEICULOS A GASOLEO , MISTOS , de 2001 até 3000	73.870,60	13.300,00							2.660,00	63.230,60	2.660,00	73.870,60	10.640,00		-2.660,00
202	02	04	VEICULOS A GASOLEO , MISTOS , Mais de 3000	14.760,00	11.808,00							1.476,00	4.428,00	1.476,00	14.760,00	10.332,00		-1.476,00
Total .....				107.591,96	25.108,00							4.136,00	86.619,96	4.136,00	107.591,96	20.972,00		-4.136,00

ENTIDADE

MA

## MAPA SÍNTESE DOS BENS INVENTARIADOS

Ano : 2018

Página: 36

CONTA IMOBILIZADO : 42.4.1.02

- Eq.Transp-Veic.Ligeiros de passageiros

Data de Emissão : 2019/04/04

Classificador Geral				Patrimonio inicial		Acréscimos Patrimoniais				Diminuições Patrimoniais				Patrimonio Final		Variação Patrimonial		
						Aquisições	Reavaliações e outras alterações	Grandes reparações ou melhorias	Total	Abates	Desvalorizações	Amortizações		Bruto	Líquido	Bruta	Líquida	
Cl.	Tipo	Bem	Designacao									Bruto	Líquido					Do exercício
(1)			(2)	(3)	(4)	(5)	(6)	(7)	(8=5+6+7)	(9)	(10)	(11)	(12)	(13=9+10+11)	(14=3+8-9-10)	(15=14-12)	(16=14-3)	(17=15-4)
201	01	02	VEICULOS A GASOLINA , LIGEIROS DE PASSAGEIROS , Mais de 1000 até 1300															
201	05	02	VEICULOS A GASOLINA , TODO-O-TERRENO , Mais de 1500 até 2000	3.750,00	2.500,00							625,00	1.875,00	625,00	3.750,00	1.875,00		-625,00
202	01	01	VEICULOS A GASOLEO , LIGEIROS DE PASSAGEIROS , Até 1500 de cilindrada	48.019,44	4.543,25							4.543,25	48.019,44	4.543,25	48.019,44			-4.543,25
202	01	02	VEICULOS A GASOLEO , LIGEIROS DE PASSAGEIROS , mais de 1500 até 2000															
202	01	03	VEICULOS A GASOLEO , LIGEIROS DE PASSAGEIROS , De 2001 até 3000	138.265,86				2.825,49	2.825,49			2.825,49	141.091,35	2.825,49	141.091,35		2.825,49	
202	05	03	VEICULOS A GASOLEO , TODO-O-TERRENO , De 2001 até 3000	29.744,31									29.744,31		29.744,31			
Total .....				219.779,61	7.043,25			2.825,49	2.825,49			7.993,74	220.730,10	7.993,74	222.605,10	1.875,00	2.825,49	-5.168,25

ENTIDADE

MA

## MAPA SÍNTESE DOS BENS INVENTARIADOS

Ano : 2018

Página: 36

CONTA IMOBILIZADO : 42.4.1.03

- Eq.Transp-Veic.Lig passageiros - R.Leasing Financ.

Data de Emissão : 2019/04/04

Classificador Geral				Patrimonio inicial		Acrescimos Patrimoniais				Diminuições Patrimoniais				Patrimonio Final		Variação Patrimonial		
Cl.	Tipo	Bem	Designacao			Aquisições	Reavaliações e outras alterações	Grandes reparações ou melhorias	Total	Abates	Desvalorizações	Amortizações		Total	Bruto	Liquido	Bruta	Liquida
				Do exercicio	Acumuladas													
(1)			(2)	(3)	(4)	(5)	(6)	(7)	(8=5+6+7)	(9)	(10)	(11)	(12)	(13=9+10+11)	(14=3+8-9-10)	(15=14-12)	(16=14-3)	(17=15-4)
202	01	03	VEICULOS A GASOLRO , LIGEIROS DE PASSAGEIROS , De 2001 até 3000	45.000,00	25.875,00							3.825,00	22.950,00	3.825,00	45.000,00	22.050,00		-3.825,00
Total .....				45.000,00	25.875,00							3.825,00	22.950,00	3.825,00	45.000,00	22.050,00		-3.825,00

ENTIDADE

MA

## MAPA SÍNTESE DOS BENS INVENTARIADOS

Ano : 2018

Página: 37

CONTA IMOBILIZADO : 42.4.2.01

- Eq. Transporte - Veículos Pesados de mercadorias

Data de Emissão : 2019/04/04

Classificador Geral				Patrimonio inicial		Acrescimos Patrimoniais				Diminuições Patrimoniais				Patrimonio Final		Variação Patrimonial		
						Aquisições	Reavaliações e outras alterações	Grandes reparações ou melhorias	Total	Abates	Desvalorizações	Amortizações		Total	Bruto	Liquido	Bruta	Líquida
Cl.	Tipo	Bem	Designacao									Bruto	Liquido					
(1)			(2)	(3)	(4)	(5)	(6)	(7)	(8=5+6+7)	(9)	(10)	(11)	(12)	(13=9+10+11)	(14=3+8-9-10)	(15=14-12)	(16=14-3)	(17=15-4)
111	02	03	Equip. de Oficina, Ferramentas e Utensilios , FERRAMENTAS E MÁQUINAS-FERRAMENTAS , Máquinas-ferramentas Pesadas															
202	02	04	VEICULOS A GASOLEO , MISTOS , Mais de 3000	61.398,60	1.810,91			11.698,91	11.698,91			13.509,82	73.097,51	13.509,82	73.097,51		11.698,91	-1.810,91
202	03	03	VEICULOS A GASOLEO , DE CARGA , De 2001 até 3000	36.978,32									36.978,32		36.978,32			
202	03	04	VEICULOS A GASOLEO , DE CARGA , Mais de 3000	4.987,98									4.987,98		4.987,98			
202	09	02	VEICULOS A GASOLEO , TRACTORES , Outros															
206	03	01	VEÍCULOS A OUTROS COMBUSTÍVEIS , MOTOCICLOS , Motociclos (mistura)	1.664,74									1.664,74		1.664,74			
Total .....				105.029,64	1.810,91			11.698,91	11.698,91			13.509,82	116.728,55	13.509,82	116.728,55		11.698,91	-1.810,91

ENTIDADE

MA

## MAPA SÍNTESE DOS BENS INVENTARIADOS

Ano : 2018

Página: 37

CONTA IMOBILIZADO : 42.4.2.02

- Eq. de transporte - Veículos Pesados de Passageiro

Data de Emissão : 2019/04/04

Classificador Geral				Patrimonio inicial		Acrescimos Patrimoniais				Diminuições Patrimoniais				Patrimonio Final		Variação Patrimonial			
						Aquisições	Reavaliações e outras alterações	Grandes reparações ou beneficiações	Total	Abates	Desvalorizações	Amortizações		Total	Bruto	Liquido	Bruta	Liquida	
Cl.	Tipo	Bem	Designacao	Bruto	Liquido							Do exercicio	Acumuladas						
(1)			(2)		(3)	(4)	(5)	(6)	(7)	(8=5+6+7)	(9)	(10)	(11)	(12)	(13=9+10+11)	(14=3+8-9-10)	(15=14-12)	(16=14-3)	(17=15-4)
202	04	04	VEICULOS A GASOLEO , PESADOS DE PASSAGEIROS , Mais de 3000		113.060,99								113.060,99		113.060,99				
Total .....					113.060,99								113.060,99		113.060,99				

ENTIDADE

MA

## MAPA SÍNTESE DOS BENS INVENTARIADOS

Ano : 2018

Página: 38

CONTA IMOBILIZADO : 42.4.3

- Eq.Transporte - Motociclos

Data de Emissão : 2019/04/04

Classificador Geral				Patrimonio inicial		Acrescimos Patrimoniais				Diminuições Patrimoniais				Patrimonio Final		Variação Patrimonial		
						Aquisições	Reavaliações e outras alterações	Grandes reparações ou melhorias	Total	Abates	Desvalorizações	Amortizações			Bruto	Liquido	Bruta	Liquida
Do exercicio	Acumuladas	Total																
Cl.	Tipo	Bem	Designacao	Bruto	Liquido													
			(2)	(3)	(4)	(5)	(6)	(7)	(8=5+6+7)	(9)	(10)	(11)	(12)	(13=9+10+11)	(14=3+8-9-10)	(15=14-12)	(16=14-3)	(17=15-4)
201	08	01	VEICULOS A GASOLINA , MOTOS E MOTOCICLOS , Até 50 de cilindrada	49,88								49,88		49,88				
Total .....				49,88								49,88		49,88				

ENTIDADE

MA

## MAPA SÍNTESE DOS BENS INVENTARIADOS

Ano : 2018

Página: 38

CONTA IMOBILIZADO : 42.5

- Ferramentas e utensílios

Data de Emissão : 2019/04/04

Classificador Geral				Patrimonio inicial		Acrescimos Patrimoniais				Diminuições Patrimoniais				Patrimonio Final		Variação Patrimonial		
Cl.	Tipo	Bem	Designacao			Bruto	Liquido	Aquisições	Reavaliações e outras alterações	Grandes reparações ou melhorias	Total	Abates	Desvalorizações	Amortizações		Bruto	Liquido	Bruta
				Do exercicio	Acumuladas									Total				
(1)			(2)	(3)	(4)	(5)	(6)	(7)	(8=5+6+7)	(9)	(10)	(11)	(12)	(13=9+10+11)	(14=3+8-9-10)	(15=14-12)	(16=14-3)	(17=15-4)
101	01	27	Equip. Informatico , HARDWARE , Unidades de Disco	51,66									51,66		51,66			
103	02	08	Equip. e Material de Escritorio e de Reprografia , MÁQUINAS E EQUIPAMENTOS DE ESCRITÓRIO , Furadores	49,90									49,90		49,90			
104	04	12	Equip. p/ Investigacao, de medida e de Utilizacao Tecnica , EQUIPAMENTO DE ANÁLISE QUÍMICA , Equipamento de ensaio bacteriológico da água	33,00									33,00		33,00			
104	06	11	Equip. p/ Investigacao, de medida e de Utilizacao Tecnica , INSTRUMENTOS ÓPTICOS E EQUIP. FOTOGRÁFICO E CINEMATOGRAFICO , Estojos	67,65	28,99							9,66	48,32	9,66	67,65	19,33		-9,66
104	06	12	Equip. p/ Investigacao, de medida e de Utilizacao Tecnica , INSTRUMENTOS ÓPTICOS E EQUIP. FOTOGRÁFICO E CINEMATOGRAFICO , Plaches	356,70	71,34							71,34	356,70	71,34	356,70			-71,34
104	06	19	Equip. p/ Investigacao, de medida e de Utilizacao Tecnica , INSTRUMENTOS ÓPTICOS E EQUIP. FOTOGRÁFICO E CINEMATOGRAFICO , Máquinas Fotográficas	2.742,35	259,53							259,53	2.742,35	259,53	2.742,35			-259,53
104	06	22	Equip. p/ Investigacao, de medida e de Utilizacao Tecnica , INSTRUMENTOS ÓPTICOS E EQUIP. FOTOGRÁFICO E CINEMATOGRAFICO , Objectivas, lentes e óculos	596,55	119,31							119,31	596,55	119,31	596,55			-119,31
Total .....				3.897,81	479,17							459,84	3.878,48	459,84	3.897,81	19,33		-459,84

ENTIDADE

MA

## MAPA SÍNTESE DOS BENS INVENTARIADOS

Ano : 2018

Página: 39

CONTA IMOBILIZADO : 42.5

- Ferramentas e utensílios

Data de Emissão : 2019/04/04

Classificador Geral				Patrimonio inicial		Acrescimos Patrimoniais				Diminuições Patrimoniais				Patrimonio Final		Variação Patrimonial		
Cl.	Tipo	Bem	Designacao			Bruto	Liquido	Aquisições	Reavaliações e outras alterações	Grandes reparações ou melhorias	Total	Abates	Desvalorizações	Amortizações		Bruto	Liquido	Bruta
				Do exercicio	Acumuladas									Total				
(1)			(2)	(3)	(4)	(5)	(6)	(7)	(8=5+6+7)	(9)	(10)	(11)	(12)	(13=9+10+11)	(14=3+8-9-10)	(15=14-12)	(16=14-3)	(17=15-4)
104	06	27	Equip. p/ Investigacao, de medida e de Utilizacao Tecnica , INSTRUMENTOS ÓPTICOS E EQUIP. FOTOGRÁFICO E CINEMATOGRAFICO , Tripés	183,27	36,65							36,65	183,27	36,65	183,27			-36,65
107	01	08	Equip. de Conforto, Higiene e de Utilizacao Comm , MOBILIÁRIO E EQUIPAMENTO COMM (EXCLUI MOB.ESCRITÓRIO) , CamasCAMAS	3.526,55									3.526,55		3.526,55			
107	01	13	Equip. de Conforto, Higiene e de Utilizacao Comm , MOBILIÁRIO E EQUIPAMENTO COMM (EXCLUI MOB.ESCRITÓRIO) , Escadas/Escadotes	58,36									58,36		58,36			
107	03	99	Equip. de Conforto, Higiene e de Utilizacao Comm , EQUIPAMENTO E DISPOSITIVOS DE ILUMINAÇÃO (ELÉCTRICOS E NÃO) , Outro equipamento e dispositivos de iluminação	15,50									15,50		15,50			
107	06	04	Equip. de Conforto, Higiene e de Utilizacao Comm , EQUIPAMENTO DE COZINHA , Máquinas e aparelhos de cozinha	1.050,47									1.050,47		1.050,47			
109	01	06	Equip. p/ Agricultura e Jardinagem , MÁQUINAS E EQUIPAMENTOS P/ PREPARAÇÃO DO SOLO E COLHEITA , Enxadas	51,50	19,25							6,40	38,65	6,40	51,50	12,85		-6,40
109	01	99	Equip. p/ Agricultura e Jardinagem , MÁQUINAS E EQUIPAMENTOS P/ PREPARAÇÃO DO SOLO E COLHEITA , Outros equipamentos, aparelhos e utensílios de uso especific	578,32									578,32		578,32			
109	01	9999	Equip. p/ Agricultura e Jardinagem , MÁQUINAS E EQUIPAMENTOS P/ PREPARAÇÃO DO SOLO E COLHEITA , Outros equipamentos, aparelhos e utensílios de uso especific - VINT	450,45									450,45		450,45			
109	02	06	Equip. p/ Agricultura e Jardinagem , EQUIPAMENTOS PARA DEFESA CONTRA AS EPIZOOTIAS,DOENÇAS E FRIO , Nebulizadores	430,33	258,19							86,06	258,20	86,06	430,33	172,13		-86,06
109	02	07	Equip. p/ Agricultura e Jardinagem , EQUIPAMENTOS PARA DEFESA CONTRA AS EPIZOOTIAS,DOENÇAS E FRIO , Pulverizadores	1.708,92									1.708,92		1.708,92			
109	02	99	Equip. p/ Agricultura e Jardinagem , EQUIPAMENTOS PARA DEFESA CONTRA AS EPIZOOTIAS,DOENÇAS E FRIO , Outro equipamento de uso específico	79,95	34,27							11,42	57,10	11,42	79,95	22,85		-11,42
109	03	03	Equip. p/ Agricultura e Jardinagem , UTENSÍLIOS E FERRAMENTAS PARA JARDINAGEM , Cortadores	1.099,99	499,99							220,00	820,00	220,00	1.099,99	279,99		-220,00
Total .....				13.131,42	1.327,52							820,37	12.624,27	820,37	13.131,42	507,15		-820,37



ENTIDADE

MA

## MAPA SÍNTESE DOS BENS INVENTARIADOS

Ano : 2018

Página: 40

CONTA IMOBILIZADO : 42.5

- Ferramentas e utensílios

Data de Emissão : 2019/04/04

Classificador Geral				Patrimonio inicial		Acrescimos Patrimoniais				Diminuições Patrimoniais				Patrimonio Final		Variação Patrimonial						
						Aquisições	Reavaliações e outras alterações	Grandes reparações ou melhorias	Total	Abates	Desvalorizações	Amortizações		Total	Bruto	Líquido	Bruta	Líquida				
Cl.	Tipo	Bem	Designacao	Bruto	Líquido							Do exercicio	Acumuladas									
(1)				(2)				(3)	(4)	(5)	(6)	(7)	(8=5+6+7)	(9)	(10)	(11)	(12)	(13=9+10+11)	(14=3+8-9-10)	(15=14-12)	(16=14-3)	(17=15-4)
109	03	0399	Equip. p/ Agricultura e Jardinagem , UTENSÍLIOS E FERRAMENTAS PARA JARDINAGEM , Maquinas																			
109	03	0499	Equip. p/ Agricultura e Jardinagem , UTENSÍLIOS E FERRAMENTAS PARA JARDINAGEM , Segadeiras de relva - Maquina	615,01	369,01							123,00	369,00	123,00	615,01	246,01						-123,00
109	03	06	Equip. p/ Agricultura e Jardinagem , UTENSÍLIOS E FERRAMENTAS PARA JARDINAGEM , Utensílios e ferramentas de uso específico	398,36	28,33							13,52	383,55	13,52	398,36	14,81						-13,52
109	03	99	Equip. p/ Agricultura e Jardinagem , UTENSÍLIOS E FERRAMENTAS PARA JARDINAGEM , Outros	708,50	8,37							4,19	704,32	4,19	708,50	4,18						-4,19
110	01	99	Equip. e Material p/ Industria , EQUIPAMENTO DE PRODUÇÃO E DISTRIBUIÇÃO DE ENERGIA ELÉCTRICA , Outro equipamento de uso específico	49,88	28,74							1,24	22,38	1,24	49,88	27,50						-1,24
110	01	9999	Equip. e Material p/ Industria , EQUIPAMENTO DE PRODUÇÃO E DISTRIBUIÇÃO DE ENERGIA ELÉCTRICA , Outro equipamento de uso específico	24,94	14,37							0,62	11,19	0,62	24,94	13,75						-0,62
110	03	05	Equip. e Material p/ Industria , EQUIPAMENTO PARA PURIFICAÇÃO DE ÁGUA , Unidades de cloro, depuração e bombagem	113,75									113,75		113,75							
110	15	01	Equip. e Material p/ Industria , EQUIPAMENTO P/TRABALHAR MADEIRA , Berbequins	99,76									99,76		99,76							
110	15	99	Equip. e Material p/ Industria , EQUIPAMENTO P/TRABALHAR MADEIRA , Outras máquinas e instrumentos de uso específico	326,00									326,00		326,00							
110	16	10	Equip. e Material p/ Industria , EQUIPAMENTO P/TRABALHAR METAIS , Máquinas para moldar e cortar metais	56,91									56,91		56,91							
110	16	15	Equip. e Material p/ Industria , EQUIPAMENTO P/TRABALHAR METAIS , Tornos	62,00									62,00		62,00							
110	16	99	Equip. e Material p/ Industria , EQUIPAMENTO P/TRABALHAR METAIS , Outras máquinas e aparelhos de uso específico	9,98									9,98		9,98							
110	21	99	Equip. e Material p/ Industria , EQUIPAMENTO P/INDÚSTRIA AGRÍCOLA PECTUÁRIA , Outro equipamento utilizado na indústria agrícola	2.187,00	415,12							138,37	1.910,25	138,37	2.187,00	276,75						-138,37
110	25	01	Equip. e Material p/ Industria , BOMBAS E COMPRESSORES , Bombas a motor	15,00									15,00		15,00							
110	25	99	Equip. e Material p/ Industria , BOMBAS E COMPRESSORES , Outros	99,76									99,76		99,76							
Total .....				17.898,27	2.191,46							1.101,31	16.808,12	1.101,31	17.898,27	1.090,15						-1.101,31

ENTIDADE

MA

## MAPA SÍNTESE DOS BENS INVENTARIADOS

Ano : 2018

Página: 41

CONTA IMOBILIZADO : 42.5

- Ferramentas e utensílios

Data de Emissão : 2019/04/04

Classificador Geral				Patrimonio inicial		Acrecimos Patrimoniais				Diminuições Patrimoniais				Patrimonio Final		Variação Patrimonial		
Cl.	Tipo	Ben	Designacao			Aquisições	Reavaliações e outras alterações	Grandes reparações ou beneficiações	Total	Abates	Desvalorizações	Amortizações		Total	Bruto	Liquido	Bruta	Liquida
				Do exercicio	Acumuladas													
(1)			(2)	(3)	(4)	(5)	(6)	(7)	(8=5+6+7)	(9)	(10)	(11)	(12)	(13=9+10+11)	(14=3+8-9-10)	(15=14-12)	(16=14-3)	(17=15-4)
111	01	02	Equip. de Oficina, Ferramentas e Utensilios , MOBILIÁRIO DE OFICINA , Cavaletes	391,64									391,64		391,64			
111	01	99	Equip. de Oficina, Ferramentas e Utensilios , MOBILIÁRIO DE OFICINA , Outro mobiliário de uso específico	713,93	241,39							34,48	507,02	34,48	713,93	206,91		-34,48
111	02	01	Equip. de Oficina, Ferramentas e Utensilios , FERRAMENTAS E MÁQUINAS-FERRAMENTAS , Ferramentas e Utensilios	4.147,84	450,48							450,48	4.147,84	450,48	4.147,84			-450,48
111	02	02	Equip. de Oficina, Ferramentas e Utensilios , FERRAMENTAS E MÁQUINAS-FERRAMENTAS , Máquinas-Ferramentas Ligeiras	17.120,79	1.795,80	5.004,71			5.004,71			1.898,84	17.223,83	1.898,84	22.125,50	4.901,67	5.004,71	3.105,87
111	02	99	Equip. de Oficina, Ferramentas e Utensilios , FERRAMENTAS E MÁQUINAS-FERRAMENTAS , Outros aparelhos e utensilios oficiais	9.869,78	9,29	1.066,87			1.066,87			269,84	10.130,33	269,84	10.936,65	806,32	1.066,87	797,03
111	03	07	Equip. de Oficina, Ferramentas e Utensilios , FERRAMENTAS DE MEDIDA,CALIBRADORES E FERRAMENTAS ESPE.PRECIS , Paquímetros	38,65									38,65		38,65			
111	03	99	Equip. de Oficina, Ferramentas e Utensilios , FERRAMENTAS DE MEDIDA,CALIBRADORES E FERRAMENTAS ESPE.PRECIS , Outras ferramentas e utensilios de precisão	4.892,68									4.892,68		4.892,68			
111	03	9999	Equip. de Oficina, Ferramentas e Utensilios , FERRAMENTAS DE MEDIDA,CALIBRADORES E FERRAMENTAS ESPE.PRECIS , Outras ferramentas e utensilios de precisão - viat	29,93									29,93		29,93			
111	04	03	Equip. de Oficina, Ferramentas e Utensilios , EQUIP. P/ESTAÇÕES DE SERVIÇO OU ABASTECIMENTO DE COMBUSTÍVEL , Macacos hidráulicos	130,78									130,78		130,78			
112	01	03	Equip. de Sinalizacao, Alarme, Combate a Incendios, ... , EQUIPAMENTO DE COMBATE A INCÊNDIOS , Extintores															
112	03	06	Equip. de Sinalizacao, Alarme, Combate a Incendios, ... , SISTEMA DE SINALIZAÇÃO E ALARME , Triângulos de pré-sinalização	69,38	43,37							8,67	34,68	8,67	69,38	34,70		-8,67
112	03	99	Equip. de Sinalizacao, Alarme, Combate a Incendios, ... , SISTEMA DE SINALIZAÇÃO E ALARME , Outro equipamento de uso específico	247,97	148,78							49,59	148,78	49,59	247,97	99,19		-49,59
Total .....				55.551,64	4.880,57	6.071,58			6.071,58			3.813,21	54.484,28	3.813,21	61.623,22	7.138,94	6.071,58	2.258,37

ENTIDADE

MA

## MAPA SÍNTESE DOS BENS INVENTARIADOS

Ano : 2018

Página: 42

CONTA IMOBILIZADO : 42.5

- Ferramentas e utensílios

Data de Emissão : 2019/04/04

Classificador Geral				Patrimonio inicial		Acrescimos Patrimoniais				Diminuições Patrimoniais				Patrimonio Final		Variação Patrimonial						
						Aquisições	Reavaliações e outras alterações	Grandes reparações ou melhorias	Total	Abates	Desvalorizações	Amortizações		Total	Bruto	Líquido	Bruta	Líquida				
Cl.	Tipo	Bem	Designacao									Bruto	Líquido						Do exercicio	Acumuladas		
(1)				(2)				(3)	(4)	(5)	(6)	(7)	(8=5+6+7)	(9)	(10)	(11)	(12)	(13=9+10+11)	(14=3+8-9-10)	(15=14-12)	(16=14-3)	(17=15-4)
113	01	08	Equip. Individual (Inc. Vestuario e Calçado) p/ Fins Esp. , EQUIPAMENTO ESPECIAL DE PROTEÇÃO INDIVIDUAL , Coletes reflectores	14,50								14,50				14,50						
113	01	10	Equip. Individual (Inc. Vestuario e Calçado) p/ Fins Esp. , EQUIPAMENTO ESPECIAL DE PROTEÇÃO INDIVIDUAL , Máscaras	39,24								39,24				39,24						
113	01	12	Equip. Individual (Inc. Vestuario e Calçado) p/ Fins Esp. , EQUIPAMENTO ESPECIAL DE PROTEÇÃO INDIVIDUAL , Protectores Diversos	2,85								2,85				2,85						
117	01	02	ABASTECIMENTO PUBLICO E AGUAS RESIDUAIS , EQUIPAMENTO ELECTROMECÂNICO DOS SISTEMAS DE TRATA/FIS-QUIMIC , Bombas de doseamento	5.132,74								5.132,74				5.132,74						
117	01	03	ABASTECIMENTO PUBLICO E AGUAS RESIDUAIS , EQUIPAMENTO ELECTROMECÂNICO DOS SISTEMAS DE TRATA/FIS-QUIMIC , Bombas de recirculação e elevação	1.782,74								1.782,74				1.782,74						
117	01	08	ABASTECIMENTO PUBLICO E AGUAS RESIDUAIS , EQUIPAMENTO ELECTROMECÂNICO DOS SISTEMAS DE TRATA/FIS-QUIMIC , Medidores de caudal	29.529,14	616,00							369,50	29.282,64	369,50	29.529,14	246,50					-369,50	
117	01	99	ABASTECIMENTO PUBLICO E AGUAS RESIDUAIS , EQUIPAMENTO ELECTROMECÂNICO DOS SISTEMAS DE TRATA/FIS-QUIMIC , Outro equipamento de uso especifico	986,84								986,84				986,84						
118	07	03	OUTROS BENS , MAQUINAS, APARELHOS E FERRAMENTAS , Ferramentas e utensilios	72,50								72,50				72,50						
118	07	99	OUTROS BENS , MAQUINAS, APARELHOS E FERRAMENTAS , Maquinas e aparelhos não especificados	816,25								816,25				816,25						
118	08	99	OUTROS BENS , ELEMENTOS DIVERSOS , Outros não especificados	1.305,53								1.305,53				1.305,53						
202	01	03	VEICULOS A GASOLEO , LIGEIROS DE PASSAGEIROS , De 2001 até 3000	730,66								730,66				730,66						
202	09	02	VEICULOS A GASOLEO , TRACTORES , Outros	579,77								579,77				579,77						
Total .....				96.544,40	5.496,57	6.071,58			6.071,58			4.182,71	95.230,54	4.182,71	102.615,98	7.385,44	6.071,58	1.888,87				

ENTIDADE

MA

## MAPA SÍNTESE DOS BENS INVENTARIADOS

Ano : 2018

Página: 43

CONTA IMOBILIZADO : 42.6.1

- Eq.Administrativo - Mobiliário

Data de Emissão : 2019/04/04

Classificador Geral				Patrimonio inicial		Acréscimos Patrimoniais				Diminuições Patrimoniais				Patrimonio Final		Variação Patrimonial		
Cl.	Tipo	Bem	Designacao			Bruto	Liquido	Aquisições	Reavaliações e outras alterações	Grandes reparações ou beneficiações	Total	Abates	Desvalorizações	Amortizações		Bruto	Liquido	Bruta
				Do exercicio	Acumuladas									Total				
(1)			(2)	(3)	(4)	(5)	(6)	(7)	(8=5+6+7)	(9)	(10)	(11)	(12)	(13=9+10+11)	(14=3+8-9-10)	(15=14-12)	(16=14-3)	(17=15-4)
101	01	01	Equip. Informatico , HARDWARE , Bastidores (armário)	199,52									199,52		199,52			
103	01	01	Equip. e Material de Escritorio e de Reprografia , MOBILIÁRIO , Armários	53.019,45	505,89							101,17	52.614,73	101,17	53.019,45	404,72		-101,17
103	01	03	Equip. e Material de Escritorio e de Reprografia , MOBILIÁRIO , Biombos	872,30	545,18							109,04	436,16	109,04	872,30	436,14		-109,04
103	01	04	Equip. e Material de Escritorio e de Reprografia , MOBILIÁRIO , Blocos de gavetas	12.716,62									12.716,62		12.716,62			
103	01	05	Equip. e Material de Escritorio e de Reprografia , MOBILIÁRIO , Cadeiras	13.689,24	3.149,44							629,84	11.169,64	629,84	13.689,24	2.519,60		-629,84
103	01	06	Equip. e Material de Escritorio e de Reprografia , MOBILIÁRIO , Cofres	1.868,30									1.868,30		1.868,30			
103	01	08	Equip. e Material de Escritorio e de Reprografia , MOBILIÁRIO , Estantes	41.056,21	1.688,92							337,80	39.705,09	337,80	41.056,21	1.351,12		-337,80
103	01	09	Equip. e Material de Escritorio e de Reprografia , MOBILIÁRIO , Ficheiros	318,92									318,92		318,92			
103	01	10	Equip. e Material de Escritorio e de Reprografia , MOBILIÁRIO , Mesas	23.200,45									23.200,45		23.200,45			
103	01	11	Equip. e Material de Escritorio e de Reprografia , MOBILIÁRIO , Placares	1.018,64									1.018,64		1.018,64			
103	01	12	Equip. e Material de Escritorio e de Reprografia , MOBILIÁRIO , Secretárias	10.717,61	1.237,24							247,44	9.727,81	247,44	10.717,61	989,80		-247,44
103	01	16	Equip. e Material de Escritorio e de Reprografia , MOBILIÁRIO , Cantos de secretaria	338,43									338,43		338,43			
103	01	17	Equip. e Material de Escritorio e de Reprografia , MOBILIÁRIO , Bengaleiro	477,81									477,81		477,81			
103	01	20	Equip. e Material de Escritorio e de Reprografia , MOBILIÁRIO , Recipientes para papéis	5.093,68									5.093,68		5.093,68			
103	01	99	Equip. e Material de Escritorio e de Reprografia , MOBILIÁRIO , Outro mobiliário	85.140,14	1.878,05							375,57	83.637,66	375,57	85.140,14	1.502,48		-375,57
103	02	04	Equip. e Material de Escritorio e de Reprografia , MÁQUINAS E EQUIPAMENTOS DE ESCRITÓRIO , de calcular	14,96									14,96		14,96			
107	01	06	Equip. de Conforto, Higiene e de Utilizacao Comm , MOBILIÁRIO E EQUIPAMENTO COMUM ( EXCLOI MOB. ESCRITÓRIO) , Bengaleiros	203,58									203,58		203,58			
107	01	13	Equip. de Conforto, Higiene e de Utilizacao Comm , MOBILIÁRIO E EQUIPAMENTO COMUM ( EXCLOI MOB. ESCRITÓRIO) , Escadas/Escadotes	60,00									60,00		60,00			
Total .....				250.005,86	9.004,72							1.800,86	242.802,00	1.800,86	250.005,86	7.203,86		-1.800,86

ENTIDADE

MA

## MAPA SÍNTESE DOS BENS INVENTARIADOS

Ano : 2018

Página: 44

CONTA IMOBILIZADO : 42.6.1

- Eq.Administrativo - Mobiliário

Data de Emissão : 2019/04/04

Classificador Geral				Patrimonio inicial		Acrescimos Patrimoniais				Diminuições Patrimoniais				Patrimonio Final		Variação Patrimonial		
						Aquisições	Reavaliações e outras alterações	Grandes reparações ou melhorias	Total	Abates	Desvalorizações	Amortizações			Bruto	Liquido	Bruta	Líquida
Cl.	Tipo	Bem	Designacao	Bruto	Liquido							Do exercicio	Acumuladas					
(1)			(2)	(3)	(4)	(5)	(6)	(7)	(8=5+6+7)	(9)	(10)	(11)	(12)	(13=9+10+11)	(14=3+8-9-10)	(15=14-12)	(16=14-3)	(17=15-4)
107	01	99	Equip. de Conforto, Higiene e de Utilizacao Comm , MOBILIÁRIO E EQUIPAMENTO COMM (EXCLUI MOB. ESCRITÓRIO) , Outro mobiliário e equipamento															
107	04	99	Equip. de Conforto, Higiene e de Utilizacao Comm , EQUIPAMENTO DE AR CONDICIONADO E DE CIRCULAÇÃO AR , Outro equipamento e material de uso específico	110,00									110,00		110,00			
107	05	07	Equip. de Conforto, Higiene e de Utilizacao Comm , EQUIPAMENTO DE AQUECIMENTO DE AMBIENTE E AQUECEDORES DE ÁGUA , Escalfetas	16,00									16,00		16,00			
Total .....				250.131,86	9.004,72							1.800,86	242.928,00	1.800,86	250.131,86	7.203,86		-1.800,86

ENTIDADE

MA

## MAPA SÍNTESE DOS BENS INVENTARIADOS

Ano : 2018

Página: 44

CONTA IMOBILIZADO : 42.6.2

- Eq.Administrativo - Material de Escritório

Data de Emissão : 2019/04/04

Classificador Geral				Patrimonio inicial		Acrescimos Patrimoniais				Diminuições Patrimoniais				Patrimonio Final		Variação Patrimonial			
Cl.	Tipo	Bem	Designacao			Bruto	Liquido	Aquisições	Reavaliações e outras alterações	Grandes reparações ou beneficiações	Total	Abates	Desvalorizações	Amortizações		Bruto	Liquido	Bruta	Líquida
				Do exercicio	Acumuladas									Total					
(1)				(2)	(3)	(4)	(5)	(6)	(7)	(8=5+6+7)	(9)	(10)	(11)	(12)	(13=9+10+11)	(14=3+8-9-10)	(15=14-12)	(16=14-3)	(17=15-4)
101	01	22	Equip. Informatico , HARDWARE , Terminais	199,52									199,52		199,52				
102	01	13	Equip. de Telecomunicacoes , EQUIP.TELECOMUNICAÇÕES E SISTEMAS DE INTERC. DIFUSÃO SONORA , Telefones	829,48									829,48		829,48				
103	01	04	Equip. e Material de Escritorio e de Reprografia , MOBILIÁRIO , Blocos de gavetas	471,22									471,22		471,22				
103	01	10	Equip. e Material de Escritorio e de Reprografia , MOBILIÁRIO , Mesas	702,58									702,58		702,58				
103	01	20	Equip. e Material de Escritorio e de Reprografia , MOBILIÁRIO , Recipientes para papéis	111,86									111,86		111,86				
103	01	99	Equip. e Material de Escritorio e de Reprografia , MOBILIÁRIO , Outro mobiliário	1.794,38									1.794,38		1.794,38				
Total .....				4.109,04									4.109,04		4.109,04				

ENTIDADE

MA

## MAPA SÍNTESE DOS BENS INVENTARIADOS

Ano : 2018

Página: 45

CONTA IMOBILIZADO : 42.6.2

- Eq.Administrativo - Material de Escritório

Data de Emissão : 2019/04/04

Classificador Geral				Patrimonio inicial		Acrecimentos Patrimoniais				Diminuições Patrimoniais				Patrimonio Final		Variação Patrimonial			
Cl.	Tipo	Bem	Designacao			Aquisições	Reavaliações e outras alterações	Grandes reparações ou melhorias	Total	Abates	Desvalorizações	Amortizações		Total	Bruto	Liquido	Bruta	Liquida	
				Do exercicio	Acumuladas														
(1)				(2)	(3)	(4)	(5)	(6)	(7)	(8=5+6+7)	(9)	(10)	(11)	(12)	(13=9+10+11)	(14=3+8-9-10)	(15=14-12)	(16=14-3)	(17=15-4)
103	02	01	Equip. e Material de Escritorio e de Reprografia , MÁQUINAS E EQUIPAMENTOS DE ESCRITÓRIO , Agrafadores	42,00									42,00		42,00				
103	02	04	Equip. e Material de Escritorio e de Reprografia , MÁQUINAS E EQUIPAMENTOS DE ESCRITÓRIO , de calcular	262,33									262,33		262,33				
103	02	06	Equip. e Material de Escritorio e de Reprografia , MÁQUINAS E EQUIPAMENTOS DE ESCRITÓRIO , de escrever	49,88									49,88		49,88				
103	02	08	Equip. e Material de Escritorio e de Reprografia , MÁQUINAS E EQUIPAMENTOS DE ESCRITÓRIO , Furadores	24,50									24,50		24,50				
103	02	99	Equip. e Material de Escritorio e de Reprografia , MÁQUINAS E EQUIPAMENTOS DE ESCRITÓRIO , Outro equipamento e material de escritório	1,30									1,30		1,30				
106	02	99	Equip. e Material Recreativo, Desportivo,Educacao e Cult. , EQUIP. DISPOSITIVOS AUXILIARES DE INSTRUÇÃO,INCLUINDO MOBIL. , Outros equipamentos e utensílios de uso específico	405,91									405,91		405,91				
107	05	02	Equip. de Conforto, Higiene e de Utilizacao Comm , EQUIPAMENTO DE AQUECIMENTO DE AMBIENTE E AQUECEDORES DE ÁGUA , Aquecedores	305,00									305,00		305,00				
Total .....				5.199,96									5.199,96		5.199,96				

ENTIDADE

MA

## MAPA SÍNTESE DOS BENS INVENTARIADOS

Ano : 2018

Página: 45

CONTA IMOBILIZADO : 42.6.3

- Eq.Administrativo -Equipamento Informático

Data de Emissão : 2019/04/04

Classificador Geral				Patrimonio inicial		Acrecimos Patrimoniais				Diminuições Patrimoniais				Patrimonio Final		Variação Patrimonial			
						Aquisições	Reavaliações e outras alterações	Grandes reparações ou melhorias	Total	Abates	Desvalorizações	Amortizações		Bruto	Liquido	Bruta	Liquida		
Cl.	Tipo	Bem	Designacao									Bruto	Liquido					Do exercicio	Acumuladas
(1)			(2)		(3)	(4)	(5)	(6)	(7)	(8=5+6+7)	(9)	(10)	(11)	(12)	(13=9+10+11)	(14=3+8-9-10)	(15=14-12)	(16=14-3)	(17=15-4)
101	01	01	Equip. Informatico , HARDWARE , Bastidores (armário)		5.302,74								5.302,74		5.302,74				
101	01	02	Equip. Informatico , HARDWARE , Computadores		74.874,49	12.900,83	7.572,98			7.572,98			4.618,80	66.592,46	4.618,80	82.447,47	15.855,01	7.572,98	2.954,18
Total .....					80.177,23	12.900,83	7.572,98			7.572,98			4.618,80	71.895,20	4.618,80	87.750,21	15.855,01	7.572,98	2.954,18

ENTIDADE

MA

## MAPA SÍNTESE DOS BENS INVENTARIADOS

Ano : 2018

Página: 46

CONTA IMOBILIZADO : 42.6.3

- Eq.Administrativo -Equipamento Informático

Data de Emissão : 2019/04/04

Classificador Geral				Patrimonio inicial		Acrescimos Patrimoniais				Diminuições Patrimoniais				Patrimonio Final		Variação Patrimonial		
						Aquisições	Reavaliações e outras alterações	Grandes reparações ou melhorias	Total	Abates	Desvalorizações	Amortizações		Total	Bruto	Liquido	Bruta	Liquida
Cl.	Tipo	Bem	Designacao	Bruto	Liquido							Do exercicio	Acumuladas					
(1)			(2)	(3)	(4)	(5)	(6)	(7)	(8=5+6+7)	(9)	(10)	(11)	(12)	(13=9+10+11)	(14=3+8-9-10)	(15=14-12)	(16=14-3)	(17=15-4)
101	01	03	Equip. Informatico , HARDWARE , Equipamento de rede	21.180,00		1.476,00			1.476,00			369,00	21.549,00	369,00	22.656,00	1.107,00	1.476,00	1.107,00
101	01	04	Equip. Informatico , HARDWARE , Equipamento de switching	37.414,67	8.736,06							8.736,06	37.414,67	8.736,06	37.414,67			-8.736,06
101	01	05	Equip. Informatico , HARDWARE , Gravadores de CD-Rom	569,13									569,13		569,13			
101	01	06	Equip. Informatico , HARDWARE , HUB	249,40									249,40		249,40			
101	01	07	Equip. Informatico , HARDWARE , Impressoras	11.286,35	811,49	129,15			129,15			373,31	10.848,17	373,31	11.415,50	567,33	129,15	-244,16
101	01	08	Equip. Informatico , HARDWARE , Leitores de CD-Rom	219,59									219,59		219,59			
101	01	09	Equip. Informatico , HARDWARE , Leitores ópticos	728,58		3.739,17			3.739,17			934,79	1.663,37	934,79	4.467,75	2.804,38	3.739,17	2.804,38
101	01	10	Equip. Informatico , HARDWARE , Microcomputadores	15.103,95									15.103,95		15.103,95			
101	01	11	Equip. Informatico , HARDWARE , Minicomputadores	1.199,80									1.199,80		1.199,80			
101	01	12	Equip. Informatico , HARDWARE , Modems	332,14	11,07							5,54	326,61	5,54	332,14	5,53		-5,54
101	01	13	Equip. Informatico , HARDWARE , Monitores	11.840,23	1.141,15	706,86			706,86			594,89	11.293,97	594,89	12.547,09	1.253,12	706,86	111,97
101	01	14	Equip. Informatico , HARDWARE , Multiplexores	2.259,51									2.259,51		2.259,51			
101	01	16	Equip. Informatico , HARDWARE , PC portáteis	5.244,83	1.459,60							486,54	4.271,77	486,54	5.244,83	973,06		-486,54
101	01	18	Equip. Informatico , HARDWARE , Projectores de imagem de ecrã (data display)	1.281,66	341,33							170,67	1.111,00	170,67	1.281,66	170,66		-170,67
101	01	19	Equip. Informatico , HARDWARE , Router	85,50	60,00							20,00	45,50	20,00	85,50	40,00		-20,00
101	01	20	Equip. Informatico , HARDWARE , Scanners (digitalizador de imagem)	149,64									149,64		149,64			
101	01	22	Equip. Informatico , HARDWARE , Terminais	1.564,40									1.564,40		1.564,40			
101	01	23	Equip. Informatico , HARDWARE , Traçadores de gráficos (Plotters)	4.960,80									4.960,80		4.960,80			
101	01	25	Equip. Informatico , HARDWARE , Unidades centrais de processamento	55.625,77	7.684,41							7.684,41	55.625,77	7.684,41	55.625,77			-7.684,41
101	01	26	Equip. Informatico , HARDWARE , Unidades de Controlo	16.858,86									16.858,86		16.858,86			
101	01	27	Equip. Informatico , HARDWARE , Unidades de Disco	69,90									69,90		69,90			
101	01	99	Equip. Informatico , HARDWARE , Outro equipamento informático	24.561,45		211,76			211,76			52,94	24.614,39	52,94	24.773,21	158,82	211,76	158,82
101	02	02	Equip. Informatico , SOFTWARE , Sistemas Operativos	20.810,30	2.286,37	2.054,12			2.054,12			2.145,46	20.669,39	2.145,46	22.864,42	2.195,03	2.054,12	-91,34
101	02	03	Equip. Informatico , SOFTWARE , Software de Aplicações	42.818,43									42.818,43		42.818,43			
101	02	04	Equip. Informatico , SOFTWARE , Software de Base	18.414,98	1.176,70							1.176,70	18.414,98	1.176,70	18.414,98			-1.176,70
Total .....				375.007,10	36.609,01	15.890,04			15.890,04			27.369,11	365.767,20	27.369,11	390.897,14	25.129,94	15.890,04	-11.479,07

ENTIDADE

MA

## MAPA SÍNTESE DOS BENS INVENTARIADOS

Ano : 2018

Página: 47

CONTA IMOBILIZADO : 42.6.3

- Eq.Administrativo -Equipamento Informático

Data de Emissão : 2019/04/04

Classificador Geral				Patrimonio inicial		Acrescimos Patrimoniais				Diminuições Patrimoniais				Patrimonio Final		Variação Patrimonial		
Cl.	Tipo	Bem	Designacao			Aquisições	Reavaliações e outras alterações	Grandes reparações ou melhorias	Total	Abates	Desvalorizações	Amortizações		Total	Bruto	Liquido	Bruta	Liquida
				Do exercicio	Acumuladas													
(1)			(2)	(3)	(4)	(5)	(6)	(7)	(8=5+6+7)	(9)	(10)	(11)	(12)	(13=9+10+11)	(14=3+8-9-10)	(15=14-12)	(16=14-3)	(17=15-4)
101	02	05	Equip. Informatico , SOFTWARE , Software de Comunicações	7.621,51	2.043,85	140,28			140,28			2.090,61	7.668,27	2.090,61	7.761,79	93,52	140,28	-1.950,33
101	02	06	Equip. Informatico , SOFTWARE , Software de Gestão de Rede	33.395,65	1.747,77	5.457,67			5.457,67			3.053,43	34.701,31	3.053,43	38.853,32	4.152,01	5.457,67	2.404,24
101	02	07	Equip. Informatico , SOFTWARE , Software de Rede	5.644,58	6,15	29,90			29,90			16,12	5.654,55	16,12	5.674,48	19,93	29,90	13,78
101	02	99	Equip. Informatico , SOFTWARE , Outros Softwares	13.873,45	3.690,00	685,58			685,58			2.073,53	12.256,98	2.073,53	14.559,03	2.302,05	685,58	-1.387,95
102	01	05	Equip. de Telecomunicacoes , EQUIP.TELERCOMUNICAÇÕES E SISTEMAS DE INTERC. DIFUSÃO SONORA , Equipamento de navegação por satélite	7.254,07									7.254,07		7.254,07			
102	01	09	Equip. de Telecomunicacoes , EQUIP.TELERCOMUNICAÇÕES E SISTEMAS DE INTERC. DIFUSÃO SONORA , Equipamento de supervisão e controlo	8.198,18	7.027,01							1.171,17	2.342,34	1.171,17	8.198,18	5.855,84		-1.171,17
102	01	14	Equip. de Telecomunicacoes , EQUIP.TELERCOMUNICAÇÕES E SISTEMAS DE INTERC. DIFUSÃO SONORA , Telemóveis	599,89		799,99			799,99			200,00	799,89	200,00	1.399,88	599,99	799,99	599,99
102	01	99	Equip. de Telecomunicacoes , EQUIP.TELERCOMUNICAÇÕES E SISTEMAS DE INTERC. DIFUSÃO SONORA , Outro material,aparelhos,utensílios e instal. uso específico	1.242,30	1.064,82							177,48	354,96	177,48	1.242,30	887,34		-177,48
103	01	05	Equip. e Material de Escritorio e de Reprografia , MOBILIÁRIO , Cadeiras	1.562,00	1.171,50							195,25	585,75	195,25	1.562,00	976,25		-195,25
103	01	10	Equip. e Material de Escritorio e de Reprografia , MOBILIÁRIO , Mesas	988,60	741,45							123,64	370,79	123,64	988,60	617,81		-123,64
107	02	05	Equip. de Conforto, Higiene e de Utilizacao Comm , ARTIGOS E UTENSÍLIOS DE DECORAÇÃO E CONFORTO , Castiçais	180,00									180,00		180,00			
107	03	99	Equip. de Conforto, Higiene e de Utilizacao Comm , EQUIPAMENTO E DISPOSITIVOS DE ILUMINAÇÃO (ELÉCTRICOS E NÃO) , Outro equipamento e dispositivos de iluminação	1.025,82	769,38							128,22	384,66	128,22	1.025,82	641,16		-128,22
117	01	99	ABASTECIMENTO PUBLICO E AGUAS RESIDUAIS , EQUIPAMENTO ELECTROMECÂNICO DOS SISTEMAS DE TRATA/FIS-QUIMIC , Outro equipamento de uso específico	1.210,00									1.210,00		1.210,00			
Total .....				457.803,15	54.870,94	23.003,46			23.003,46			36.598,56	439.530,77	36.598,56	480.806,61	41.275,84	23.003,46	-13.595,10



ENTIDADE

MA

## MAPA SÍNTESE DOS BENS INVENTARIADOS

Ano : 2018

Página: 48

CONTA IMOBILIZADO : 42.6.9

- Eq.Administrativo - Outro Equipamento

Data de Emissão : 2019/04/04

Classificador Geral				Patrimonio inicial		Acrescimos Patrimoniais				Diminuições Patrimoniais				Patrimonio Final		Variação Patrimonial		
Cl.	Tipo	Bem	Designacao			Aquisições	Reavaliações e outras alterações	Grandes reparações ou beneficiações	Total	Abates	Desvalorizações	Amortizações		Total	Bruto	Líquido	Bruta	Líquida
				Do exercicio	Acumuladas													
(1)			(2)	(3)	(4)	(5)	(6)	(7)	(8=5+6+7)	(9)	(10)	(11)	(12)	(13=9+10+11)	(14=3+8-9-10)	(15=14-12)	(16=14-3)	(17=15-4)
101	01	11	Equip. Informatico , HARDWARE , Minicomputadores	599,90									599,90		599,90			
101	01	99	Equip. Informatico , HARDWARE , Outro equipamento informático	5.159,35									5.159,35		5.159,35			
102	01	01	Equip. de Telecomunicacoes , EQUIP.TELERCOMUNICAÇÕES E SISTEMAS DE INTERC. DIFUSÃO SONORA , Central Telefónica (PPCA)	1.496,39									1.496,39		1.496,39			
102	01	04	Equip. de Telecomunicacoes , EQUIP.TELERCOMUNICAÇÕES E SISTEMAS DE INTERC. DIFUSÃO SONORA , Equipamento de imagem e radares	140,00									140,00		140,00			
102	01	13	Equip. de Telecomunicacoes , EQUIP.TELERCOMUNICAÇÕES E SISTEMAS DE INTERC. DIFUSÃO SONORA , Telefones	676,28									676,28		676,28			
102	01	14	Equip. de Telecomunicacoes , EQUIP.TELERCOMUNICAÇÕES E SISTEMAS DE INTERC. DIFUSÃO SONORA , Telemóveis	2.194,39	322,49	399,99			399,99			207,50	2.079,40	207,50	2.594,38	514,98	399,99	192,49
102	01	99	Equip. de Telecomunicacoes , EQUIP.TELERCOMUNICAÇÕES E SISTEMAS DE INTERC. DIFUSÃO SONORA , Outro material,aparelhos,utensílios e instal. uso específico	20.310,85	7,95							3,98	20.306,88	3,98	20.310,85	3,97		-3,98
103	01	11	Equip. e Material de Escritorio e de Reprografia , MOBILIÁRIO , Placares	2.618,00									2.618,00		2.618,00			
103	01	12	Equip. e Material de Escritorio e de Reprografia , MOBILIÁRIO , Secretárias	49,88									49,88		49,88			
103	01	99	Equip. e Material de Escritorio e de Reprografia , MOBILIÁRIO , Outro mobiliário	150,00									150,00		150,00			
103	02	09	Equip. e Material de Escritorio e de Reprografia , MÁQUINAS E EQUIPAMENTOS DE ESCRITÓRIO , Registradoras	347,10									347,10		347,10			
103	02	99	Equip. e Material de Escritorio e de Reprografia , MÁQUINAS E EQUIPAMENTOS DE ESCRITÓRIO , Outro equipamento e material de escritório															
106	01	99	Equip. e Material Recreativo, Desportivo,Educacao e Cult. , EQUIPAMENTO RECREATIVO, DESPORTIVO, DE EDUCAÇÃO E DE CULTURA , Outros equipamento específico															
106	03	05	Equip. e Material Recreativo, Desportivo,Educacao e Cult. , EQUIPAMENTO E MATERIAL AUDIO VISUAL , Compact-disc	1.263,00									1.263,00		1.263,00			
Total .....				35.005,14	330,44	399,99			399,99			211,48	34.886,18	211,48	35.405,13	518,95	399,99	188,51

ENTIDADE

MA

## MAPA SÍNTESE DOS BENS INVENTARIADOS

Ano : 2018

Página: 49

CONTA IMOBILIZADO : 42.6.9

- Eq.Administrativo - Outro Equipamento

Data de Emissão : 2019/04/04

Classificador Geral				Patrimonio inicial		Acrescimos Patrimoniais				Diminuições Patrimoniais				Patrimonio Final		Variação Patrimonial		
						Aquisições	Reavaliações e outras alterações	Grandes reparações ou melhorias	Total	Abates	Desvalorizações	Amortizações		Total	Bruto	Liquido	Bruta	Liquida
Cl.	Tipo	Bem	Designacao									Bruto	Liquido					
				(3)	(4)	(5)	(6)	(7)	(8=5+6+7)	(9)	(10)	(11)	(12)	(13=9+10+11)	(14=3+8-9-10)	(15=14-12)	(16=14-3)	(17=15-4)
106	03	16	Equip. e Material Recreativo, Desportivo,Educacao e Cult. , EQUIPAMENTO E MATERIAL AUDIO VISUAL , Retroprojectores	2.063,75								2.063,75		2.063,75				
106	03	99	Equip. e Material Recreativo, Desportivo,Educacao e Cult. , EQUIPAMENTO E MATERIAL AUDIO VISUAL , Outros	1.344,92								1.344,92		1.344,92				
107	01	07	Equip. de Conforto, Higiene e de Utilizacao Comm , MOBILIÁRIO E EQUIPAMENTO COMM (EXCLUI MOB.ESCRITÓRIO) , Cadeiras	228,69								228,69		228,69				
107	01	20	Equip. de Conforto, Higiene e de Utilizacao Comm , MOBILIÁRIO E EQUIPAMENTO COMM (EXCLUI MOB.ESCRITÓRIO) , Mesas	568,89								568,89		568,89				
107	01	99	Equip. de Conforto, Higiene e de Utilizacao Comm , MOBILIÁRIO E EQUIPAMENTO COMM (EXCLUI MOB.ESCRITÓRIO) , Outro mobiliário e equipamento	49,88								49,88		49,88				
107	02	15	Equip. de Conforto, Higiene e de Utilizacao Comm , ARTIGOS E UTENSÍLIOS DE DECORAÇÃO E CONFORTO , Quadros e molduras															
107	02	16	Equip. de Conforto, Higiene e de Utilizacao Comm , ARTIGOS E UTENSÍLIOS DE DECORAÇÃO E CONFORTO , Reposteiros, toldos, estores, cortinas e cortinados	576,89								576,89		576,89				
107	05	02	Equip. de Conforto, Higiene e de Utilizacao Comm , EQUIPAMENTO DE AQUECIMENTO DE AMBIENTE E AQUECEDORES DE ÁGUA , Aquecedores	59,85								59,85		59,85				
107	06	04	Equip. de Conforto, Higiene e de Utilizacao Comm , EQUIPAMENTO DE COZINHA , Máquinas e aparelhos de cozinha	39,99								39,99		39,99				
107	08	99	Equip. de Conforto, Higiene e de Utilizacao Comm , EQUIPAMENTOS DE LIMPEZA , Outros equipamentos e utensílios de uso específico	1.548,80								1.548,80		1.548,80				
112	01	03	Equip. de Sinalizacao, Alarme, Combate a Incendios, ... , EQUIPAMENTO DE COMBATE A INCÊNDIOS , Extintores	969,43								969,43		969,43				
Total .....				42.456,23	330,44	399,99			399,99			211,48	42.337,27	211,48	42.856,22	518,95	399,99	188,51

ENTIDADE

MA

## MAPA SÍNTESE DOS BENS INVENTARIADOS

Ano : 2018

Página: 50

CONTA IMOBILIZADO : 42.9

- Outras imobilizações corpóreas

Data de Emissão : 2019/04/04

Classificador Geral				Patrimonio inicial		Acrescimos Patrimoniais				Diminuições Patrimoniais				Patrimonio Final		Variação Patrimonial		
Cl.	Tipo	Bem	Designacao			Aquisições	Reavaliações e outras alterações	Grandes reparações ou melhorias	Total	Abates	Desvalorizações	Amortizações		Total	Bruto	Líquido	Bruta	Líquida
				Do exercicio	Acumuladas													
(1)			(2)	(3)	(4)	(5)	(6)	(7)	(8=5+6+7)	(9)	(10)	(11)	(12)	(13=9+10+11)	(14=3+8-9-10)	(15=14-12)	(16=14-3)	(17=15-4)
104	08	06	Equip. p/ Investigacao, de medida e de Utilizacao Tecnica , INSTRUMENTOS PARA MEDIDA DO TEMPO , Relógios	29,92									29,92		29,92			
105	06	19	Equip. e Material p/ Servicos de saude , EQUIPAMENTO E MATERIAL P/ SERVIÇOS DE HOTELEARIA , Aspiradores	3.354,00									3.354,00		3.354,00			
106	01	99	Equip. e Material Recreativo, Desportivo,Educacao e Cult. , EQUIPAMENTO RECREATIVO, DESPORTIVO, DE EDUCAÇÃO E DE CULTURA , Outros equipamento especifico	59.064,05									59.064,05		59.064,05			
106	06	04	Equip. e Material Recreativo, Desportivo,Educacao e Cult. , OBRAS DE ARTE, MÓVEIS ANTIGOS, COLEÇÕES, ANTIGUIDADES , Artesanato	300,00	300,00										300,00	300,00		
106	06	25	Equip. e Material Recreativo, Desportivo,Educacao e Cult. , OBRAS DE ARTE, MÓVEIS ANTIGOS, COLEÇÕES, ANTIGUIDADES , Quadros	54.173,49	49.133,49								5.040,00		54.173,49	49.133,49		
107	01	99	Equip. de Conforto, Higiene e de Utilizacao Comm , MOBILIÁRIO E EQUIPAMENTO COMUM (EXCLUI MOB.ESCRITÓRIO) , Outro mobiliário e equipamento	21.194,71	216,67							43,33	21.021,37	43,33	21.194,71	173,34		-43,33
107	02	04	Equip. de Conforto, Higiene e de Utilizacao Comm , ARTIGOS E UTENSÍLIOS DE DECORAÇÃO E CONFORTO , Carpetes	2.214,00									2.214,00		2.214,00			
107	02	15	Equip. de Conforto, Higiene e de Utilizacao Comm , ARTIGOS E UTENSÍLIOS DE DECORAÇÃO E CONFORTO , Quadros e molduras	5.654,88									5.654,88		5.654,88			
107	02	16	Equip. de Conforto, Higiene e de Utilizacao Comm , ARTIGOS E UTENSÍLIOS DE DECORAÇÃO E CONFORTO , Reposteiros, toldos, estores, cortinas e cortinados	174,78									174,78		174,78			
107	08	01	Equip. de Conforto, Higiene e de Utilizacao Comm , EQUIPAMENTOS DE LIMPEZA , Aspiradores	495,37									495,37		495,37			
109	03	99	Equip. p/ Agricultura e Jardinagem , UTENSÍLIOS E FERRAMENTAS PARA JARDINAGEM , Outros	15.805,24									15.805,24		15.805,24			
111	01	99	Equip. de Oficina, Ferramentas e Utensilios , MOBILIÁRIO DE OFICINA , Outro mobiliário de uso especifico	69,40									69,40		69,40			
112	01	03	Equip. de Sinalizacao, Alarme, Combate a Incendios, ... , EQUIPAMENTO DE COMBATE A INCÊNDIOS , Extintores	14,96									14,96		14,96			
Total .....				162.544,80	49.650,16							43,33	112.937,97	43,33	162.544,80	49.606,83		-43,33

ENTIDADE

MA

## MAPA SÍNTESE DOS BENS INVENTARIADOS

Ano : 2018

Página: 51

CONTA IMOBILIZADO : 42.9

- Outras imobilizações corpóreas

Data de Emissão : 2019/04/04

Classificador Geral				Patrimonio inicial		Acrescimos Patrimoniais				Diminuições Patrimoniais				Patrimonio Final		Variação Patrimonial		
						Aquisições	Reavaliações e outras alterações	Grandes reparações ou melhorias	Total	Abates	Desvalorizações	Amortizações		Total	Bruto	Liquido	Bruta	Liquida
Cl.	Tipo	Bem	Designacao	Bruto	Liquido							Do exercicio	Acumuladas					
				(3)	(4)	(5)	(6)	(7)	(8=5+6+7)	(9)	(10)	(11)	(12)	(13=9+10+11)	(14=3+8-9-10)	(15=14-12)	(16=14-3)	(17=15-4)
112	03	03	Equip. de Sinalizacao, Alarme, Combate a Incendios, ... , SISTEMA DE SINALIZAÇÃO E ALARME , Dispositivos de sinalização	8.514,36	568,94							269,20	8.214,62	269,20	8.514,36	299,74		-269,20
112	03	99	Equip. de Sinalizacao, Alarme, Combate a Incendios, ... , SISTEMA DE SINALIZAÇÃO E ALARME , Outro equipamento de uso especifico	29.420,38	3.720,87							540,22	26.239,73	540,22	29.420,38	3.180,65		-540,22
113	01	08	Equip. Individual (Inc. Vestuario e Calçado) p/ Fins Esp. , EQUIPAMENTO ESPECIAL DE PROTEÇÃO INDIVIDUAL , Coletes reflectores	116,03									116,03		116,03			
118	05	04	OUTROS BENS , EQUIPAMENTO PUBLICITÁRIO , Placas de identificação	27.070,90	277,78							46,30	26.839,42	46,30	27.070,90	231,48		-46,30
118	05	99	OUTROS BENS , EQUIPAMENTO PUBLICITÁRIO , Outro equipamento de uso especifico	35.558,66	1.165,56							123,36	34.516,46	123,36	35.558,66	1.042,20		-123,36
118	08	03	OUTROS BENS , ELEMENTOS DIVERSOS , Moldes, matrizes, formas e cunhas	355,62									355,62		355,62			
118	08	99	OUTROS BENS , ELEMENTOS DIVERSOS , Outros não especificados	1.981,16									1.981,16		1.981,16			
202	09	02	VEICULOS A GASOLEO , TRACTORES , Outros	18.720,00	3.744,00							1.872,00	16.848,00	1.872,00	18.720,00	1.872,00		-1.872,00
301	02	04	IMOVEIS URBANOS, COM FINALIDADE OPERATIVA, DE DOMINIO PRIVADO , EDIFICAÇÕES PARA SERVIÇOS , Instalação de serviços de natureza escolar															
Total .....				284.281,91	59.127,31							2.894,41	228.049,01	2.894,41	284.281,91	56.232,90		-2.894,41

ENTIDADE

MA

## MAPA SÍNTESE DOS BENS INVENTARIADOS

Ano : 2018

Página: 52

CONTA IMOBILIZADO : 43.2

- Despesas de investigação e de desenvolvimento

Data de Emissão : 2019/04/04

Classificador Geral				Patrimonio inicial		Acrescimos Patrimoniais				Diminuições Patrimoniais				Patrimonio Final		Variação Patrimonial		
Cl.	Tipo	Bem	Designacao			Bruto	Liquido	Aquisições	Reavaliações e outras alterações	Grandes reparações ou beneficiações	Total	Abates	Desvalorizações	Amortizações		Bruto	Liquido	Bruta
				Do exercicio	Acumuladas									Total				
(1)			(2)	(3)	(4)	(5)	(6)	(7)	(8=5+6+7)	(9)	(10)	(11)	(12)	(13=9+10+11)	(14=3+8-9-10)	(15=14-12)	(16=14-3)	(17=15-4)
501	02	02	IMOBILIZADO INCORPÓREO , DESPESAS INV. E DESENVOLVIMENTO , DESPESAS C/INVESTIGAÇÃO E APLICAÇÃO DE TECNOLOGIAS	156.628,19	78.314,09							26.104,70	104.418,80	26.104,70	156.628,19	52.209,39		-26.104,70
Total .....				156.628,19	78.314,09							26.104,70	104.418,80	26.104,70	156.628,19	52.209,39		-26.104,70

ENTIDADE

MA

## MAPA SÍNTESE DOS BENS INVENTARIADOS

Ano : 2018

Página: 52

CONTA IMOBILIZADO : 43.3

- Propriedade industrial e outros direitos

Data de Emissão : 2019/04/04

Classificador Geral				Patrimonio inicial		Acréscimos Patrimoniais				Diminuições Patrimoniais				Patrimonio Final		Variação Patrimonial			
Cl.	Tipo	Bem	Designacao			Aquisições	Reavaliações e outras alterações	Grandes reparações ou beneficiações	Total	Abates	Desvalorizações	Amortizações		Bruto	Liquido	Bruta	Líquida		
				Do exercicio	Acumuladas							Total							
(1)				(2)	(3)	(4)	(5)	(6)	(7)	(8=5+6+7)	(9)	(10)	(11)	(12)	(13=9+10+11)	(14=3+8-9-10)	(15=14-12)	(16=14-3)	(17=15-4)
501	01	01	IMOBILIZADO INCORPÓREO, DESPESAS DE INSTALAÇÃO, ESTUDOS E PROJECTOS	10.800,00									10.800,00		10.800,00				
501	03	02	IMOBILIZADO INCORPÓREO, PROPRIEDADE INDUSTRIAL E OUTROS DIREITOS, MARCAS	907,50									907,50		907,50				
Total .....				11.707,50									11.707,50		11.707,50				

ENTIDADE				MAPA SÍNTESE DOS BENS INVENTARIADOS										Ano : 2018			
MA														Página: 53			
Data de Emissão : 2019/04/04				CONTA IMOBILIZADO : 43.9 - Outras													

Classificador Geral				Patrimonio inicial		Acrescimos Patrimoniais				Diminuições Patrimoniais				Patrimonio Final		Variação Patrimonial		
Cl.	Tipo	Bem	Designacao			Aquisições	Reavaliações e outras alterações	Grandes reparações ou melhorias	Total	Abates	Desvalorizações	Amortizações		Bruto	Liquido	Bruta	Liquida	
				Do exercicio	Acumuladas							Total						
(1)			(2)	(3)	(4)	(5)	(6)	(7)	(8=5+6+7)	(9)	(10)	(11)	(12)	(13=9+10+11)	(14=3+8-9-10)	(15=14-12)	(16=14-3)	(17=15-4)
104	07	99	Equip. p/ Investigacao, de medida e de Utilizacao Tecnica, EQUIPAMENTO DE DESENHO, TOPOGRAFIA E CARTOGRAFIA, Outros instrumentos e materiais de uso especifico	101.596,25	27.444,37							9.148,12	83.300,00	9.148,12	101.596,25	18.296,25		-9.148,12
501	01	01	IMOBILIZADO INCORPÓREO, DESPESAS DE INSTALAÇÃO, ESTUDOS E PROJECTOS	36.408,00	14.563,20							7.281,60	29.126,40	7.281,60	36.408,00	7.281,60		-7.281,60
Total .....				138.004,25	42.007,57							16.429,72	112.426,40	16.429,72	138.004,25	25.577,85		-16.429,72

ENTIDADE				MAPA SÍNTESE DOS BENS INVENTARIADOS										Ano : 2018			
MA														Página: 53			
Data de Emissão : 2019/04/04				CONTA IMOBILIZADO : 45.1 - Terrenos e recursos naturais													

Classificador Geral				Patrimonio inicial		Acrescimos Patrimoniais				Diminuições Patrimoniais				Patrimonio Final		Variação Patrimonial		
Cl.	Tipo	Bem	Designacao			Aquisições	Reavaliações e outras alterações	Grandes reparações ou melhorias	Total	Abates	Desvalorizações	Amortizações			Bruto	Líquido	Bruta	Líquida
				Bruto	Líquido							Do exercicio	Acumuladas					
(1)			(2)	(3)	(4)	(5)	(6)	(7)	(8=5+6+7)	(9)	(10)	(11)	(12)	(13=9+10+11)	(14=3+8-9-10)	(15=14-12)	(16=14-3)	(17=15-4)
109	03	99	Equip. p/ Agricultura e Jardinagem , UTENSÍLIOS E FERRAMENTAS PARA JARDINAGEM , Outros	3.011,69									3.011,69		3.011,69			
301	01	99	IMÓVEIS URBANOS,COM FINALIDADE OPERATIVA,DE DOMINIO PRIVADO , HABITAÇÕES , Outras	14.405,00	14.405,00										14.405,00	14.405,00		
301	06	01	IMÓVEIS URBANOS,COM FINALIDADE OPERATIVA,DE DOMINIO PRIVADO , TERRENOS INCLUIDOS EM PLANOS DE URBANIZAÇÃO C/CAPACI/CONSTRU , Em aglomerados urbanos	63.894,89	63.894,89	3.500,00			3.500,00						67.394,89	67.394,89	3.500,00	3.500,00
301	07	02	IMÓVEIS URBANOS,COM FINALIDADE OPERATIVA,DE DOMINIO PRIVADO , TERRENOS SITUADOS DENTRO DO PERÍMETRO URBANO,CLASSIFICADO C/ , Zona verde ou de lazer	13.500,00	13.500,00										13.500,00	13.500,00		
301	07	04	IMÓVEIS URBANOS,COM FINALIDADE OPERATIVA,DE DOMINIO PRIVADO , TERRENOS SITUADOS DENTRO DO PERÍMETRO URBANO,CLASSIFICADO C/ , Destinados a equipamento público	108.207,84	108.207,84										108.207,84	108.207,84		
Total .....				203.019,42	200.007,73	3.500,00			3.500,00				3.011,69		206.519,42	203.507,73	3.500,00	3.500,00

ENTIDADE

MA

## MAPA SÍNTESE DOS BENS INVENTARIADOS

Ano : 2018

Página: 54

CONTA IMOBILIZADO : 45.1

- Terrenos e recursos naturais

Data de Emissão : 2019/04/04

Classificador Geral				Patrimonio inicial		Acréscimos Patrimoniais				Diminuições Patrimoniais				Patrimonio Final		Variação Patrimonial		
						Aquisições	Reavaliações e outras alterações	Grandes reparações ou melhorias	Total	Abates	Desvalorizações	Amortizações			Bruto	Líquido	Bruta	Líquida
Do exercício	Acumuladas	Total																
Cl.	Tipo	Bem	Designacao	Bruto	Líquido													
			(2)	(3)	(4)	(5)	(6)	(7)	(8=5+6+7)	(9)	(10)	(11)	(12)	(13=9+10+11)	(14=3+8-9-10)	(15=14-12)	(16=14-3)	(17=15-4)
302	01	99	IMÓVEIS RÚSTICOS DE DOMÍNIO PRIVADO , TERRENOS NÃO INCLUIDOS EM PLANO DE URB.-SOLO RURAL P/ACTIV. , Solo para outros fins	6.000,00	6.000,00										6.000,00	6.000,00		
401	05	01	IMÓVEIS URBANOS,COM FINALIDADE OPERATIVA,DE DOMÍNIO PÚBLICO , INFRA-ESTRUTURAS , Rodoviárias	2.567.119,58	2.567.119,58										2.567.119,58	2.567.119,58		
401	06	01	IMÓVEIS URBANOS,COM FINALIDADE OPERATIVA,DE DOMÍNIO PÚBLICO , TERRENOS INCLUIDOS EM PLANOS DE URB.C/CAPACIDADE DE CONSTRU. , Em aglomerados urbanos	15.000,00	15.000,00										15.000,00	15.000,00		
401	06	02	IMÓVEIS URBANOS,COM FINALIDADE OPERATIVA,DE DOMÍNIO PÚBLICO , TERRENOS INCLUIDOS EM PLANOS DE URB.C/CAPACIDADE DE CONSTRU. , Em zona diferenciada de aglomerado urbano															
401	06	99	IMÓVEIS URBANOS,COM FINALIDADE OPERATIVA,DE DOMÍNIO PÚBLICO , TERRENOS INCLUIDOS EM PLANOS DE URB.C/CAPACIDADE DE CONSTRU. , Outros terrenos	48.036,00	48.036,00										48.036,00	48.036,00		
401	07	02	IMÓVEIS URBANOS,COM FINALIDADE OPERATIVA,DE DOMÍNIO PÚBLICO , TERRENOS SITUADOS DENTRO DO PERÍMETRO URBANO,CLASSIF.COMO: , Zona verde ou de lazer	178.099,68	178.099,68										178.099,68	178.099,68		
401	07	03	IMÓVEIS URBANOS,COM FINALIDADE OPERATIVA,DE DOMÍNIO PÚBLICO , TERRENOS SITUADOS DENTRO DO PERÍMETRO URBANO,CLASSIF.COMO: , Praças públicas	42.680,00	42.680,00										42.680,00	42.680,00		
401	07	04	IMÓVEIS URBANOS,COM FINALIDADE OPERATIVA,DE DOMÍNIO PÚBLICO , TERRENOS SITUADOS DENTRO DO PERÍMETRO URBANO,CLASSIF.COMO: , Destinados a equipamento público	637.760,10	637.760,10										637.760,10	637.760,10		
401	07	99	IMÓVEIS URBANOS,COM FINALIDADE OPERATIVA,DE DOMÍNIO PÚBLICO , TERRENOS SITUADOS DENTRO DO PERÍMETRO URBANO,CLASSIF.COMO: , Outros terrenos	111.688,16	111.688,16										111.688,16	111.688,16		
402	01	05	IMÓVEIS RÚSTICOS DE DOMÍNIO PÚBLICO , TERRENOS NÃO INCLUIDOS EM PLANO DE URB-SOLO RURAL P/ACTIVI: , Espaços rurais	15.000,00	15.000,00										15.000,00	15.000,00		
Total .....				3.824.402,94	3.821.391,25	3.500,00			3.500,00				3.011,69		3.827.902,94	3.824.891,25	3.500,00	3.500,00

[illegible]



ENTIDADE

MA

## MAPA SÍNTESE DOS BENS INVENTARIADOS

Ano : 2018

Página: 56

CONTA IMOBILIZADO : 45.3.01

- Viadutos, arruamentos e obras complementares

Data de Emissão : 2019/04/04

Classificador Geral				Patrimonio inicial		Acrescimos Patrimoniais				Diminuiçoes Patrimoniais				Patrimonio Final		Variação Patrimonial				
						Aquisições	Reavaliações e outras alterações	Grandes reparações ou melhorias	Total	Abates	Desvalorizações	Amortizações		Total	Bruto	Liquido	Bruta	Liquida		
Cl.	Tipo	Bem	Designacao	Bruto	Liquido							Do exercicio	Acumuladas						Total	
				(1)	(2)	(3)	(4)	(5)	(6)	(7)	(8=5+6+7)	(9)	(10)	(11)	(12)	(13=9+10+11)	(14=3+8-9-10)	(15=14-12)	(16=14-3)	(17=15-4)
107	01	99	Equip. de Conforto, Higiene e de Utilizacao Comum , MOBILIÁRIO E EQUIPAMENTO COMUM (EXCLUI MOB. ESCRITÓRIO) , Outro mobiliário e equipamento	40,18	20,10									5,03	25,11	5,03	40,18	15,07		-5,03
118	08	99	OUTROS BENS , ELEMENTOS DIVERSOS , Outros não especificados																	
301	04	99	IMÓVEIS URBANOS,COM FINALIDADE OPERATIVA,DE DOMÍNIO PRIVADO , CONSTRUÇÕES DIVERSAS , Outras construções																	
401	02	03	IMÓVEIS URBANOS,COM FINALIDADE OPERATIVA,DE DOMÍNIO PÚBLICO , EDIFICAÇÕES PARA SERVIÇOS , Instalação de serviços de natureza social	48.845,16	21.980,30									2.442,26	29.307,12	2.442,26	48.845,16	19.538,04		-2.442,26
401	04	01	IMÓVEIS URBANOS,COM FINALIDADE OPERATIVA,DE DOMÍNIO PÚBLICO , CONSTRUÇÕES DIVERSAS , Parques de viaturas	11.498,03	9.198,43									574,90	2.874,50	574,90	11.498,03	8.623,53		-574,90
401	04	02	IMÓVEIS URBANOS,COM FINALIDADE OPERATIVA,DE DOMÍNIO PÚBLICO , CONSTRUÇÕES DIVERSAS , Complexos desportivos																	
401	04	99	IMÓVEIS URBANOS,COM FINALIDADE OPERATIVA,DE DOMÍNIO PÚBLICO , CONSTRUÇÕES DIVERSAS , Outras construções	499.677,58	396.100,65									29.243,45	132.820,38	29.243,45	499.677,58	366.857,20		-29.243,45
401	05	01	IMÓVEIS URBANOS,COM FINALIDADE OPERATIVA,DE DOMÍNIO PÚBLICO , INFRA-ESTRUTURAS , Rodoviárias	15703903,77	6.338.268,26	245.321,18				245.321,18				766.764,56	10.132.400,07	766.764,56	15.949.224,95	5.816.824,88	245.321,18	-521.443,38
401	05	99	IMÓVEIS URBANOS,COM FINALIDADE OPERATIVA,DE DOMÍNIO PÚBLICO , INFRA-ESTRUTURAS , Outras infra-estruturas	6.401.069,09	4.096.978,31									170.592,84	2.474.683,62	170.592,84	6.401.069,09	3.926.385,47		-170.592,84
401	06	01	IMÓVEIS URBANOS,COM FINALIDADE OPERATIVA,DE DOMÍNIO PÚBLICO , TERRENOS INCLUÍDOS EM PLANOS DE URB.C/CAPACIDADE DE CONSTRU. , Em aglomerados urbanos	5.338,76	5.338,76												5.338,76	5.338,76		
401	07	02	IMÓVEIS URBANOS,COM FINALIDADE OPERATIVA,DE DOMÍNIO PÚBLICO , TERRENOS SITUADOS DENTRO DO PERÍMETRO URBANO,CLASSIF.COMO: , Zona verde ou de lazer																	
Total .....				22.670.372,57	10.867.884,81	245.321,18				245.321,18				969.623,04	12.772.110,80	969.623,04	22.915.693,75	10.143.582,95	245.321,18	-724.301,86

ENTIDADE

MA

## MAPA SÍNTESE DOS BENS INVENTARIADOS

Ano : 2018

Página: 57

CONTA IMOBILIZADO : 45.3.01

- Viadutos, arruamentos e obras complementares

Data de Emissão : 2019/04/04

Classificador Geral				Patrimonio inicial		Acrecimos Patrimoniais				Diminuições Patrimoniais				Patrimonio Final		Variação Patrimonial				
						Aquisições	Reavaliações e outras alterações	Grandes reparações ou melhorias	Total	Abates	Desvalorizações	Amortizações		Total	Bruto	Liquido	Bruta	Liquida		
Cl.	Tipo	Bem	Designacao	Bruto	Liquido							Do exercicio	Acumuladas							
			(1)	(2)		(3)	(4)	(5)	(6)	(7)	(8=5+6+7)	(9)	(10)	(11)	(12)	(13=9+10+11)	(14=3+8-9-10)	(15=14-12)	(16=14-3)	(17=15-4)
403	01	02	OUTROS RECURSOS NATURAIS DE DOMÍNIO PÚBLICO, OUTROS IMÓVEIS, Poços e reservatórios	146.138,79	52.822,88									5.869,14	99.185,05	5.869,14	146.138,79	46.953,74		-5.869,14
Total .....				22.816.511,36	10.920.707,69	245.321,18					245.321,18			975.492,18	12.871.295,85	975.492,18	23.061.832,54	10.190.536,69	245.321,18	-730.171,00

ENTIDADE

MA

## MAPA SÍNTESE DOS BENS INVENTARIADOS

Ano : 2018

Página: 57

CONTA IMOBILIZADO : 45.3.02

- Esgotos

Data de Emissão : 2019/04/04

Classificador Geral				Patrimonio inicial		Acréscimos Patrimoniais				Diminuições Patrimoniais				Patrimonio Final		Variação Patrimonial			
Cl.	Tipo	Bem	Designacao			Bruto	Liquido	Aquisições	Reavaliações e outras alterações	Grandes reparações ou melhorias	Total	Abates	Desvalorizações	Amortizações		Bruto	Liquido	Bruta	Liquida
				Do exercicio	Acumuladas									Total					
(1)			(2)	(3)	(4)	(5)	(6)	(7)	(8=5+6+7)	(9)	(10)	(11)	(12)	(13=9+10+11)	(14=3+8-9-10)	(15=14-12)	(16=14-3)	(17=15-4)	
110	25	01	Equip. e Material p/ Industria , BOMBAS E COMPRESSORES , Bombas a motor IMÓVEIS URBANOS, COM FINALIDADE OPERATIVA, DE DOMÍNIO PÚBLICO , CONSTRUÇÕES DIVERSAS , Outras construções			6.113,10			6.113,10			873,30	873,30	873,30	6.113,10	5.239,80	6.113,10	5.239,80	
401	04	99		315.486,92	252.389,56								15.774,38	78.871,74	15.774,38	315.486,92	236.615,18		-15.774,38
401	05	99		11.598,72	9.278,96								579,94	2.899,70	579,94	11.598,72	8.699,02		-579,94
Total .....				327.085,64	261.668,52	6.113,10			6.113,10			17.227,62	82.644,74	17.227,62	333.198,74	250.554,00	6.113,10	-11.114,52	

ENTIDADE	MAPA SÍNTESE DOS BENS INVENTARIADOS	Ano : 2018
MA		Página: 58
CONTA IMOBILIZADO : 45.3.03 - Iluminação pública		
Data de Emissão : 2019/04/04		

Classificador Geral				Patrimonio inicial		Acrescimos Patrimoniais				Diminuições Patrimoniais				Patrimonio Final		Variação Patrimonial			
						Aquisições	Reavaliações e outras alterações	Grandes reparações ou beneficiações	Total	Abates	Desvalorizações	Amortizações		Total	Bruto	Liquido	Bruta	Liquida	
Cl.	Tipo	Bem	Designacao	Bruto	Liquido							Do exercicio	Acumuladas						
(1)				(2)	(3)	(4)	(5)	(6)	(7)	(8=5+6+7)	(9)	(10)	(11)	(12)	(13=9+10+11)	(14=3+8-9-10)	(15=14-12)	(16=14-3)	(17=15-4)
110	01	99	Equip. e Material p/ Industria , EQUIPAMENTO DE PRODUÇÃO E DISTRIBUIÇÃO DE ENERGIA ELÉCTRICA , Outro equipamento de uso específico	4.377,40	3.283,05								109,44	1.203,79	109,44	4.377,40	3.173,61		-109,44
118	08	99	OUTROS BENS , ELEMENTOS DIVERSOS , Outros não especificados																
401	04	99	IMÓVEIS URBANOS,COM FINALIDADE OPERATIVA,DE DOMÍNIO PÚBLICO , CONSTRUÇÕES DIVERSAS , Outras construções																
401	05	01	IMÓVEIS URBANOS,COM FINALIDADE OPERATIVA,DE DOMÍNIO PÚBLICO , INFRA-ESTRUTURAS , Rodoviárias	74.959,45										74.959,45		74.959,45			
401	05	99	IMÓVEIS URBANOS,COM FINALIDADE OPERATIVA,DE DOMÍNIO PÚBLICO , INFRA-ESTRUTURAS , Outras infra-estruturas	348.605,15	259.121,69								33.205,64	122.689,10	33.205,64	348.605,15	225.916,05		-33.205,64
Total .....				427.942,00	262.404,74								33.315,08	198.852,34	33.315,08	427.942,00	229.089,66		-33.315,08

ENTIDADE	MAPA SÍNTESE DOS BENS INVENTARIADOS	Ano : 2018
MA		Página: 58
CONTA IMOBILIZADO : 45.3.04 - Parques e Jardins		
Data de Emissão : 2019/04/04		

Classificador Geral				Patrimonio inicial		Acrescimos Patrimoniais				Diminuições Patrimoniais				Patrimonio Final		Variação Patrimonial		
						Aquisições	Reavaliações e outras alterações	Grandes reparações ou beneficiações	Total	Abates	Desvalorizações	Amortizações		Total	Bruto	Liquido	Bruta	Liquida
Cl.	Tipo	Bem	Designacao	Bruto	Liquido							Do exercicio	Acumuladas					
(1)			(2)	(3)	(4)	(5)	(6)	(7)	(8=5+6+7)	(9)	(10)	(11)	(12)	(13=9+10+11)	(14=3+8-9-10)	(15=14-12)	(16=14-3)	(17=15-4)
401	04	99	IMÓVEIS URBANOS,COM FINALIDADE OPERATIVA,DE DOMÍNIO PÚBLICO , CONSTRUÇÕES DIVERSAS , Outras construções	56.289,40	45.031,52							2.814,47	14.072,35	2.814,47	56.289,40	42.217,05		-2.814,47
401	05	99	IMÓVEIS URBANOS,COM FINALIDADE OPERATIVA,DE DOMÍNIO PÚBLICO , INFRA-ESTRUTURAS , Outras infra-estruturas	4.510,34	3.608,26							225,52	1.127,60	225,52	4.510,34	3.382,74		-225,52
401	07	02	IMÓVEIS URBANOS,COM FINALIDADE OPERATIVA,DE DOMÍNIO PÚBLICO , TERRENOS SITUADOS DENTRO DO PERÍMETRO URBANO,CLASSIF.COMO: , Zona verde ou de lazer	3.222,52	3.222,52										3.222,52	3.222,52		
Total .....				64.022,26	51.862,30							3.039,99	15.199,95	3.039,99	64.022,26	48.822,31		-3.039,99

ENTIDADE

MA

## MAPA SÍNTESE DOS BENS INVENTARIADOS

Ano : 2018

Página: 59

CONTA IMOBILIZADO : 45.3.04

- Parques e Jardins

Data de Emissão : 2019/04/04

Classificador Geral				Patrimonio inicial		Acrescimos Patrimoniais				Diminuições Patrimoniais				Patrimonio Final		Variação Patrimonial			
Cl.	Tipo	Bem	Designacao			Aquisições	Reavaliações e outras alterações	Grandes reparações ou melhorias	Total	Abates	Desvalorizações	Amortizações		Total	Bruto	Líquido	Bruta	Líquida	
				Do exercicio	Acumuladas														
(1)				(2)	(3)	(4)	(5)	(6)	(7)	(8=5+6+7)	(9)	(10)	(11)	(12)	(13=9+10+11)	(14=3+8-9-10)	(15=14-12)	(16=14-3)	(17=15-4)
401	07	03	IMÓVEIS URBANOS, COM FINALIDADE OPERATIVA, DE DOMÍNIO PÚBLICO , TERRENOS SITUADOS DENTRO DO PERÍMETRO URBANO, CLASSIF.COMO: , Praças públicas		83.230,49	83.230,49										83.230,49	83.230,49		
403	01	02	OUTROS RECURSOS NATURAIS DE DOMÍNIO PÚBLICO , OUTROS IMÓVEIS , Poços e reservatórios		10.000,00	10.000,00										10.000,00	10.000,00		
Total .....					157.252,75	145.092,79							3.039,99	15.199,95	3.039,99	157.252,75	142.052,80		-3.039,99

ENTIDADE

MA

## MAPA SÍNTESE DOS BENS INVENTARIADOS

Ano : 2018

Página: 59

CONTA IMOBILIZADO : 45.3.05

- Instalações Desportivas e Recreativas

Data de Emissão : 2019/04/04

Classificador Geral				Patrimonio inicial		Acrescimos Patrimoniais				Diminuições Patrimoniais				Patrimonio Final		Variação Patrimonial						
						Aquisições	Reavaliações e outras alterações	Grandes reparações ou melhorias	Total	Abates	Desvalorizações	Amortizações		Total	Bruto	Liquido	Bruta	Liquida				
Cl.	Tipo	Bem	Designacao	Bruto	Liquido							Do exercicio	Acumuladas									
(1)				(2)				(3)	(4)	(5)	(6)	(7)	(8=5+6+7)	(9)	(10)	(11)	(12)	(13=9+10+11)	(14=3+8-9-10)	(15=14-12)	(16=14-3)	(17=15-4)
301	02	03	IMÓVEIS URBANOS, COM FINALIDADE OPERATIVA, DE DOMÍNIO PRIVADO , EDIFICAÇÕES PARA SERVIÇOS , Instalação de serviços de natureza social																			
301	04	02	IMÓVEIS URBANOS, COM FINALIDADE OPERATIVA, DE DOMÍNIO PRIVADO , CONSTRUÇÕES DIVERSAS , Complexos desportivos																			
301	04	03	IMÓVEIS URBANOS, COM FINALIDADE OPERATIVA, DE DOMÍNIO PRIVADO , CONSTRUÇÕES DIVERSAS , Piscinas																			
301	04	99	IMÓVEIS URBANOS, COM FINALIDADE OPERATIVA, DE DOMÍNIO PRIVADO , CONSTRUÇÕES DIVERSAS , Outras construções																			
401	04	99	IMÓVEIS URBANOS, COM FINALIDADE OPERATIVA, DE DOMÍNIO PÚBLICO , CONSTRUÇÕES DIVERSAS , Outras construções	25.821,82	24.530,74							322,77	1.613,85	322,77	25.821,82	24.207,97						-322,77
401	05	99	IMÓVEIS URBANOS, COM FINALIDADE OPERATIVA, DE DOMÍNIO PÚBLICO , INFRA-ESTRUTURAS , Outras infra-estruturas	404.002,86	323.202,30							20.200,15	101.000,71	20.200,15	404.002,86	303.002,15						-20.200,15
Total .....				429.824,68	347.733,04							20.522,92	102.614,56	20.522,92	429.824,68	327.210,12						-20.522,92

ENTIDADE

MA

## MAPA SÍNTESE DOS BENS INVENTARIADOS

Ano : 2018

Página: 60

CONTA IMOBILIZADO : 45.3.05

- Instalações Desportivas e Recreativas

Data de Emissão : 2019/04/04

Classificador Geral				Patrimonio inicial		Acrescimos Patrimoniais				Diminuições Patrimoniais				Patrimonio Final		Variação Patrimonial			
Cl.	Tipo	Bem	Designacao			Aquisições	Reavaliações e outras alterações	Grandes reparações ou melhorias	Total	Abates	Desvalorizações	Amortizações		Bruto	Liquido	Bruta	Liquida		
				Do exercicio	Acumuladas							Total							
(1)				(2)	(3)	(4)	(5)	(6)	(7)	(8=5+6+7)	(9)	(10)	(11)	(12)	(13=9+10+11)	(14=3+8-9-10)	(15=14-12)	(16=14-3)	(17=15-4)
401	07	02	IMÓVEIS URBANOS, COM FINALIDADE OPERATIVA, DE DOMÍNIO PÚBLICO , TERRENOS SITUADOS DENTRO DO PERÍMETRO URBANO, CLASSIF. COMO: , Zona verde ou de lazer	5.929,00	5.929,00										5.929,00	5.929,00			
Total .....				435.753,68	353.662,04								20.522,92	102.614,56	20.522,92	435.753,68	333.139,12		-20.522,92

ENTIDADE

MA

## MAPA SÍNTESE DOS BENS INVENTARIADOS

Ano : 2018

Página: 60

CONTA IMOBILIZADO : 45.3.06

- Captação, Tratamento e Distribuição Água

Data de Emissão : 2019/04/04

Classificador Geral				Patrimonio inicial		Acrescimos Patrimoniais				Diminuições Patrimoniais				Patrimonio Final		Variação Patrimonial		
Cl.	Tipo	Bem	Designacao			Bruto	Liquido	Aquisições	Reavaliações e outras alterações	Grandes reparações ou melhorias	Total	Abates	Desvalorizações	Amortizações		Bruto	Liquido	Bruta
				Do exercicio	Acumuladas									Total				
(1)			(2)	(3)	(4)	(5)	(6)	(7)	(8=5+6+7)	(9)	(10)	(11)	(12)	(13=9+10+11)	(14=3+8-9-10)	(15=14-12)	(16=14-3)	(17=15-4)
117	01	02	ABASTECIMENTO PUBLICO E AGUAS RESIDUAIS , EQUIPAMENTO ELECTROMECÂNICO DOS SISTEMAS DE TRATA/FIS-QUIMIC , Bombas de doseamento	2.537,12									2.537,12		2.537,12			
117	01	09	ABASTECIMENTO PUBLICO E AGUAS RESIDUAIS , EQUIPAMENTO ELECTROMECÂNICO DOS SISTEMAS DE TRATA/FIS-QUIMIC , Motores	1.354,92									1.354,92		1.354,92			
401	01	99	IMÓVEIS URBANOS,COM FINALIDADE OPERATIVA,DE DOMÍNIO PÚBLICO , HABITAÇÕES , Outras	10.184,37	8.147,49							509,22	2.546,10	509,22	10.184,37	7.638,27		-509,22
401	04	99	IMÓVEIS URBANOS,COM FINALIDADE OPERATIVA,DE DOMÍNIO PÚBLICO , CONSTRUÇÕES DIVERSAS , Outras construções	175.234,92	140.187,92							8.761,77	43.808,77	8.761,77	175.234,92	131.426,15		-8.761,77
401	05	99	IMÓVEIS URBANOS,COM FINALIDADE OPERATIVA,DE DOMÍNIO PÚBLICO , INFRA-ESTRUTURAS , Outras infra-estruturas	8.206,15	6.564,93							410,31	2.051,53	410,31	8.206,15	6.154,62		-410,31
403	01	02	OUTROS RECURSOS NATURAIS DE DOMÍNIO PÚBLICO , OUTROS IMÓVEIS , Poços e reservatórios	43.449,03	20.453,12							2.017,59	25.013,50	2.017,59	43.449,03	18.435,53		-2.017,59
Total .....				240.966,51	175.353,46							11.698,89	77.311,94	11.698,89	240.966,51	163.654,57		-11.698,89

ENTIDADE	MAPA SÍNTESE DOS BENS INVENTARIADOS	Ano : 2018
MA		Página: 61
CONTA IMOBILIZADO : 45.3.07 - Viação Rural		
Data de Emissão : 2019/04/04		

Classificador Geral				Patrimonio inicial		Acrescimos Patrimoniais				Diminuições Patrimoniais				Patrimonio Final		Variação Patrimonial		
						Aquisições	Reavaliações e outras alterações	Grandes reparações ou melhorias	Total	Abates	Desvalorizações	Amortizações		Total	Bruto	Liquido	Bruta	Liquida
Cl.	Tipo	Bem	Designacao									Bruto	Liquido					
				(3)	(4)	(5)	(6)	(7)	(8=5+6+7)	(9)	(10)	(11)	(12)	(13=9+10+11)	(14=3+8-9-10)	(15=14-12)	(16=14-3)	(17=15-4)
112	03	99	Equip. de Sinalizacao, Alarme, Combate a Incendios, ... , SISTEMA DE SINALIZAÇÃO E ALARME , Outro equipamento de uso específico															
118	08	99	OUTROS BENS , ELEMENTOS DIVERSOS , Outros não especificados															
401	04	99	IMÓVEIS URBANOS,COM FINALIDADE OPERATIVA,DE DOMÍNIO PÚBLICO , CONSTRUÇÕES DIVERSAS , Outras construções	658.899,90	527.119,98							32.945,00	164.724,92	32.945,00	658.899,90	494.174,98		-32.945,00
401	05	01	IMÓVEIS URBANOS,COM FINALIDADE OPERATIVA,DE DOMÍNIO PÚBLICO , INFRA-ESTRUTURAS , Rodovias	1.930.553,11	1.221.388,60							96.524,82	805.689,33	96.524,82	1.930.553,11	1.124.863,78		-96.524,82
401	05	99	IMÓVEIS URBANOS,COM FINALIDADE OPERATIVA,DE DOMÍNIO PÚBLICO , INFRA-ESTRUTURAS , Outras infra-estruturas	679.704,88	349.350,58							33.601,65	363.955,95	33.601,65	679.704,88	315.748,93		-33.601,65
Total .....				3.269.157,89	2.097.859,16							163.071,47	1.334.370,20	163.071,47	3.269.157,89	1.934.787,69		-163.071,47

ENTIDADE	MAPA SÍNTESE DOS BENS INVENTARIADOS	Ano : 2018
MA		Página: 61
CONTA IMOBILIZADO : 45.3.08 - Sinalização e Trânsito		
Data de Emissão : 2019/04/04		

Classificador Geral				Patrimonio inicial		Acréscimos Patrimoniais				Diminuições Patrimoniais				Patrimonio Final		Variação Patrimonial		
Cl.	Tipo	Bem	Designacao			Aquisições	Reavaliações e outras alterações	Grandes reparações ou melhorias	Total	Abates	Desvalorizações	Amortizações		Bruto	Liquido	Bruta	Liquida	
				Bruto	Liquido							Do exercicio	Acumuladas					Total
(1)			(2)	(3)	(4)	(5)	(6)	(7)	(8=5+6+7)	(9)	(10)	(11)	(12)	(13=9+10+11)	(14=3+8-9-10)	(15=14-12)	(16=14-3)	(17=15-4)
112	03	03	Equip. de Sinalizacao, Alarme, Combate a Incendios, ... , SISTEMA DE SINALIZAÇÃO E ALARME , Dispositivos de sinalização	254,41									254,41		254,41			
112	03	99	Equip. de Sinalizacao, Alarme, Combate a Incendios, ... , SISTEMA DE SINALIZAÇÃO E ALARME , Outro equipamento de uso específico															
118	05	99	OUTROS BENS , EQUIPAMENTO PUBLICITÁRIO , Outro equipamento de uso específico															
Total .....				1.122,90									1.122,90		1.122,90			

ENTIDADE

MA

## MAPA SÍNTESE DOS BENS INVENTARIADOS

Ano : 2018

Página: 62

CONTA IMOBILIZADO : 45.3.08

- Sinalização e Trânsito

Data de Emissão : 2019/04/04

Classificador Geral				Patrimonio inicial		Acrescimos Patrimoniais				Diminuições Patrimoniais				Patrimonio Final		Variação Patrimonial		
						Aquisições	Reavaliações e outras alterações	Grandes reparações ou beneficiações	Total	Abates	Desvalorizações	Amortizações		Total	Bruto	Liquido	Bruta	Líquida
Cl.	Tipo	Bem	Designacao	Bruto	Liquido							Do exercicio	Acumuladas					
(1)			(2)	(3)	(4)	(5)	(6)	(7)	(8=5+6+7)	(9)	(10)	(11)	(12)	(13=9+10+11)	(14=3+8-9-10)	(15=14-12)	(16=14-3)	(17=15-4)
401	05	01	IMÓVEIS URBANOS, COM FINALIDADE OPERATIVA, DE DOMÍNIO PÚBLICO , INFRA-ESTRUTURAS , Rodoviárias	998,25	798,61							49,91	249,55	49,91	998,25	748,70		-49,91
Total .....				2.121,15	798,61							49,91	1.372,45	49,91	2.121,15	748,70		-49,91

ENTIDADE

MA

## MAPA SÍNTESE DOS BENS INVENTARIADOS

Ano : 2018

Página: 62

CONTA IMOBILIZADO : 45.3.09

- Infraestrut.p/distribuição de energia eléctrica

Data de Emissão : 2019/04/04

Classificador Geral				Patrimonio inicial		Acrescimos Patrimoniais				Diminuições Patrimoniais				Patrimonio Final		Variação Patrimonial			
Cl.	Tipo	Bem	Designacao			Aquisições	Reavaliações e outras alterações	Grandes reparações ou beneficiações	Total	Abates	Desvalorizações	Amortizações		Total	Bruto	Liquido	Bruta	Líquida	
				Do exercicio	Acumuladas														
(1)				(2)	(3)	(4)	(5)	(6)	(7)	(8=5+6+7)	(9)	(10)	(11)	(12)	(13=9+10+11)	(14=3+8-9-10)	(15=14-12)	(16=14-3)	(17=15-4)
301	05	99	IMÓVEIS URBANOS,COM FINALIDADE OPERATIVA,DE DOMINIO PRIVADO , INFRA-ESTRUTURAS , Outras infra-estruturas	3.179,87									3.179,87		3.179,87				
301	06	01	IMÓVEIS URBANOS,COM FINALIDADE OPERATIVA,DE DOMINIO PRIVADO , TERRENOS INCLUIDOS EM PLANOS DE URBANIZAÇÃO C/CAPACI/CONSTRU , Em aglomerados urbanos	90.607,97	90.607,97										90.607,97	90.607,97			
401	04	01	IMÓVEIS URBANOS,COM FINALIDADE OPERATIVA,DE DOMÍNIO PÚBLICO , CONSTRUÇÕES DIVERSAS , Parques de viaturas	8.067,07	6.453,67							403,35	2.016,75	403,35	8.067,07	6.050,32			-403,35
401	04	99	IMÓVEIS URBANOS,COM FINALIDADE OPERATIVA,DE DOMÍNIO PÚBLICO , CONSTRUÇÕES DIVERSAS , Outras construções																
401	05	99	IMÓVEIS URBANOS,COM FINALIDADE OPERATIVA,DE DOMÍNIO PÚBLICO , INFRA-ESTRUTURAS , Outras infra-estruturas	1.751,68	1.401,36							87,59	437,91	87,59	1.751,68	1.313,77			-87,59
Total .....				103.606,59	98.463,00							490,94	5.634,53	490,94	103.606,59	97.972,06			-490,94

ENTIDADE				MAPA SÍNTESE DOS BENS INVENTARIADOS								Ano : 2018			
MA												Página: 63			
Data de Emissão : 2019/04/04				CONTA IMOBILIZADO : 45.3.10 - Infraestrut.p/tratamento de resíduos sólidos											

Classificador Geral				Patrimonio inicial		Acréscimos Patrimoniais				Diminuições Patrimoniais				Patrimonio Final		Variação Patrimonial			
						Aquisições	Reavaliações e outras alterações	Grandes reparações ou melhorias	Total	Abates	Desvalorizações	Amortizações		Total	Bruto	Líquido	Bruta	Líquida	
Cl.	Tipo	Bem	Designacao	Bruto	Líquido							Do exercicio	Acumuladas						
(1)			(2)		(3)	(4)	(5)	(6)	(7)	(8=5+6+7)	(9)	(10)	(11)	(12)	(13=9+10+11)	(14=3+8-9-10)	(15=14-12)	(16=14-3)	(17=15-4)
401	05	99	IMÓVEIS URBANOS,COM FINALIDADE OPERATIVA,DE DOMÍNIO PÚBLICO , INFRA-ESTRUTURAS , Outras infra-estruturas		9.975,30	7.980,24							498,77	2.493,83	498,77	9.975,30	7.481,47		-498,77
Total .....					9.975,30	7.980,24							498,77	2.493,83	498,77	9.975,30	7.481,47		-498,77

ENTIDADE				MAPA SÍNTESE DOS BENS INVENTARIADOS								Ano : 2018			
MA												Página: 63			
Data de Emissão : 2019/04/04				CONTA IMOBILIZADO : 45.3.11 - Cemitérios											

Classificador Geral				Patrimonio inicial		Acrescimos Patrimoniais				Diminuições Patrimoniais				Patrimonio Final		Variação Patrimonial		
Cl.	Tipo	Bem	Designacao			Aquisições	Reavaliações e outras alterações	Grandes reparações ou melhorias	Total	Abates	Desvalorizações	Amortizações		Total	Bruto	Liquido	Bruta	Liquida
				Do exercicio	Acumuladas													
(1)			(2)	(3)	(4)	(5)	(6)	(7)	(8=5+6+7)	(9)	(10)	(11)	(12)	(13=9+10+11)	(14=3+8-9-10)	(15=14-12)	(16=14-3)	(17=15-4)
401	04	05	IMÓVEIS URBANOS,COM FINALIDADE OPERATIVA,DE DOMÍNIO PÚBLICO , CONSTRUÇÕES DIVERSAS , Cemitérios (construções, vedações e paredes)	4.337,85	1.735,16							216,90	2.819,59	216,90	4.337,85	1.518,26		-216,90
Total .....				4.337,85	1.735,16							216,90	2.819,59	216,90	4.337,85	1.518,26		-216,90

ENTIDADE				MAPA SÍNTESE DOS BENS INVENTARIADOS								Ano : 2018			
MA												Página: 63			
Data de Emissão : 2019/04/04				CONTA IMOBILIZADO : 45.3.12 - Outras Construções											

Classificador Geral				Patrimonio inicial		Acréscimos Patrimoniais				Diminuições Patrimoniais				Patrimonio Final		Variação Patrimonial			
						Aquisições	Reavaliações e outras alterações	Grandes reparações ou melhorias	Total	Abates	Desvalorizações	Amortizações		Total	Bruto	Liquido	Bruta	Liquida	
Cl.	Tipo	Bem	Designacao	Bruto	Liquido							Do exercicio	Acumuladas						
(1)			(2)		(3)	(4)	(5)	(6)	(7)	(8=5+6+7)	(9)	(10)	(11)	(12)	(13=9+10+11)	(14=3+8-9-10)	(15=14-12)	(16=14-3)	(17=15-4)
401	04	99	IMÓVEIS URBANOS,COM FINALIDADE OPERATIVA,DE DOMÍNIO PÚBLICO , CONSTRUÇÕES DIVERSAS , Outras construções	177.191,00	171.245,00								1.189,20	7.135,20	1.189,20	177.191,00	170.055,80		-1.189,20
Total .....				177.191,00	171.245,00								1.189,20	7.135,20	1.189,20	177.191,00	170.055,80		-1.189,20



ENTIDADE

MA

## MAPA SÍNTESE DOS BENS INVENTARIADOS

Ano : 2018

Página: 64

CONTA IMOBILIZADO : 45.3.12

- Outras Construções

Data de Emissão : 2019/04/04

Classificador Geral				Patrimonio inicial		Acrescimos Patrimoniais				Diminuições Patrimoniais				Patrimonio Final		Variação Patrimonial		
Cl.	Tipo	Bem	Designacao			Aquisições	Reavaliações e outras alterações	Grandes reparações ou beneficiações	Total	Abates	Desvalorizações	Amortizações		Bruto	Liquido	Bruta	Liquida	
				Do exercicio	Acumuladas							Total						
(1)			(2)	(3)	(4)	(5)	(6)	(7)	(8=5+6+7)	(9)	(10)	(11)	(12)	(13=9+10+11)	(14=3+8-9-10)	(15=14-12)	(16=14-3)	(17=15-4)
401	05	99	IMÓVEIS URBANOS, COM FINALIDADE OPERATIVA, DE DOMÍNIO PÚBLICO , INFRA-ESTRUTURAS , Outras infra-estruturas	1.236.124,41	559.361,92							62.151,32	738.913,81	62.151,32	1.236.124,41	497.210,60		-62.151,32
Total .....				1.413.315,41	730.606,92							63.340,52	746.049,01	63.340,52	1.413.315,41	667.266,40		-63.340,52

ENTIDADE

MA

## MAPA SÍNTESE DOS BENS INVENTARIADOS

Ano : 2018

Página: 64

CONTA IMOBILIZADO : 45.5.01

- Património Histórico

Data de Emissão : 2019/04/04

Classificador Geral				Patrimonio inicial		Acréscimos Patrimoniais				Diminuições Patrimoniais					Patrimonio Final		Variação Patrimonial	
						Aquisições	Reavaliações e outras alterações	Grandes reparações ou beneficiações	Total	Abates	Desvalorizações	Amortizações			Bruto	Liquido	Bruta	Líquida
Cl.	Tipo	Bem	Designacao									Bruto	Liquido					
				(3)	(4)	(5)	(6)	(7)	(8=5+6+7)	(9)	(10)	(11)	(12)	(13=9+10+11)	(14=3+8-9-10)	(15=14-12)	(16=14-3)	(17=15-4)
401	08	01	IMÓVEIS URBANOS, COM FINALIDADE OPERATIVA, DE DOMÍNIO PÚBLICO , COM FINALIDADE SÓCIO-CULTURAL , Elem. e conj.construídos de natureza arqueológica e outros	3.492,00	3.492,00										3.492,00	3.492,00		
Total .....				3.492,00	3.492,00										3.492,00	3.492,00		

ENTIDADE

MA

## MAPA SÍNTESE DOS BENS INVENTARIADOS

Ano : 2018

Página: 65

CONTA IMOBILIZADO : 45.9

- Outros bens de domínio público

Data de Emissão : 2019/04/04

Classificador Geral				Patrimonio inicial		Acrecimos Patrimoniais				Diminuições Patrimoniais				Patrimonio Final		Variação Patrimonial		
						Aquisições	Reavaliações e outras alterações	Grandes reparações ou melhorias	Total	Abates	Desvalorizações	Amortizações		Total	Bruto	Liquido	Bruta	Liquida
Cl.	Tipo	Bem	Designacao									Bruto	Liquido					
				(3)	(4)	(5)	(6)	(7)	(8=5+6+7)	(9)	(10)	(11)	(12)	(13=9+10+11)	(14=3+8-9-10)	(15=14-12)	(16=14-3)	(17=15-4)
401	05	01	IMÓVEIS URBANOS, COM FINALIDADE OPERATIVA, DE DOMÍNIO PÚBLICO , INFRA-ESTRUTURAS , Rodoviárias	585.153,56	274.749,79							30.527,75	340.931,52	30.527,75	585.153,56	244.222,04		-30.527,75
Total .....				585.153,56	274.749,79							30.527,75	340.931,52	30.527,75	585.153,56	244.222,04		-30.527,75

## **I6. NORMA DE CONTROLO INTERNO**

**CÂMARAMUNICIPAL DE ARMAMAR**

**Aviso n.º 3432/2003 (2.ª série) — AP.** — *Hernâni Pinto da Fonseca Almeida*, presidente da Câmara Municipal de Armamar:

Torna público que, no uso da competência referida no artigo 64.º, n.º 2, alínea e), da Lei n.º 169/99, de 18 de Setembro, na redacção dada pela Lei n.º 5-A/2002, de 11 de Janeiro, a Câmara Municipal de Armamar, por deliberação de 17 de Março de 2003, reformulou a Norma de Controlo Interno do Município de Armamar, aprovada na sua reunião de 18 de Fevereiro de 2002, a qual se torna pública.

2 de Abril de 2003. — O Presidente da Câmara, *Hernâni Pinto da Fonseca Almeida*.

**Norma de Controlo Interno****Introdução**

Com a entrada em vigor do Decreto-Lei n.º 54-A/99, de 22 de Fevereiro, que aprovou o Plano Oficial de Contabilidade das Autarquias Locais (POCAL), deu-se outra forma à administração financeira e das contas públicas da administração autárquica.

Este processo teve início com o Decreto-Lei n.º 248/79, de 25 de Junho, que uniformizou a contabilidade das autarquias locais com a dos serviços públicos.

Posteriormente, surgiu o Decreto-Lei n.º 341/83, de 21 de Julho, com a obrigatoriedade da elaboração, aprovação e execução do plano de actividades e da utilização de uma classificação funcional para as despesas. Para regulamentar o diploma, já referido, é publicado o Decreto Regulamentar n.º 92-C/84, de 28 de Dezembro, que veio definir normas de execução da contabilidade das autarquias locais, instituindo um sistema contabilístico na administração autárquica.

Com a publicação do Decreto-Lei n.º 232/97, de 3 de Setembro, Plano Oficial de Contabilidade Pública (POCP), criou-se um enquadramento de sistema de contas, cuja adaptação às autarquias locais está prevista no só naquele diploma, mas também na Lei n.º 42/98, de 6 de Agosto, Lei das Finanças Locais.

O POCAL pretende ser um instrumento de transparência contabilística e de apoio às autarquias locais que permitirá:

- 1) A disponibilização de informação e controlo financeiro para os órgãos autárquicos;
- 2) O acompanhamento da execução orçamental numa perspectiva de caixa e compromissos;
- 3) Estabelecimento de regras e procedimentos específicos para a execução orçamental;
- 4) Modificação dos documentos provisionais para garantir a compatibilidade com as regras definidas;
- 5) Retomar os princípios orçamentais estabelecidos na lei de enquadramento do Orçamento do Estado;
- 6) A maior racionalização possível das dotações aprovadas e de gestão de tesouraria;
- 7) Uma melhor uniformização de critérios de previsão, com o estabelecimento de regras para a elaboração do orçamento;
- 8) Obter os elementos indispensáveis ao cálculo dos agregados relevantes da contabilidade nacional;
- 9) Disponibilizar informação sobre a situação patrimonial de cada autarquia local;
- 10) Finalmente, visa-se a uniformização, normalização e simplificação da contabilidade.

Assim, ao obrigo do disposto no n.º 1 do artigo 11.º do Decreto-Lei n.º 54-A/99, de 22 de Fevereiro, e suas alterações, foi elaborada a presente Norma do Sistema de Controlo Interno, que foi aprovada em reunião de Câmara de 18 de Fevereiro de 2002, no uso das competências previstas no artigo 64.º, n.º 2, alínea e), da Lei n.º 169/99, de 18 de Setembro, na redacção dada pela Lei n.º 5-A/2002, de 11 de Janeiro, e cuja revisão foi, na sequência da reestruturação dos serviços municipais, deliberada em 13 de Maio do mesmo ano, adaptando-a por isso à nova estrutura organizacional.

**TÍTULO I****Disposições preambulares****CAPÍTULO I****Princípios gerais****Artigo 1.º****Objectivos**

A presente Norma visa acompanhar, de forma eficaz, as actividades da autarquia e, dessa forma, pretende reforçar a confiança nas contas, registos e documentos de suporte e, de uma forma geral, a confiança de terceiros.

**TÍTULO II****Dos documentos****CAPÍTULO II****Documentos provisionais****Artigo 2.º****Grandes opções do plano e orçamento**

A autarquia adoptará como documentos provisionais as grandes opções do plano e o orçamento.

**Artigo 3.º****Grandes opções do plano**

As grandes opções do plano definirão as linhas de desenvolvimento estratégico da autarquia englobando, sem prejuízo de outras, o Plano Plurianual de Investimentos, de horizonte móvel de quatro anos, e as actividades mais relevantes da gestão autárquica.

**Artigo 4.º****Orçamento**

1 — O orçamento apresenta a previsão anual das despesas e das receitas por forma a evidenciar todos os recursos que a Câmara prevê arrecadar para o financiamento das despesas que pretende realizar.

2 — O orçamento é constituído por dois mapas:

- a) Mapa resumo das receitas e despesas da autarquia;
- b) Mapa das receitas e despesas, desagregado segundo a classificação económica.

**CAPÍTULO III****Documentos de prestação de contas****Artigo 5.º****Enumeração**

Consideram-se documentos de prestação de contas, o balanço, a demonstração de resultados, os mapas de execução orçamental, os anexos às demonstrações financeiras e o relatório de gestão.

**Artigo 6.º****Mapas de execução orçamental**

Incluem-se nos mapas de execução orçamental a execução anual do plano plurianual de investimentos, os mapas de controlo orçamental da despesa e da receita, os fluxos de caixa e as operações de tesouraria.

**TÍTULO III****Receitas e despesas****CAPÍTULO IV****Da arrecadação das receitas****Artigo 7.º****Guias de receita**

O processamento de guias de receita será cometido, com os respectivos códigos, aos serviços da Divisão Administrativa; da Divisão Financeira e Patrimonial; da Divisão de Obras Municipais e Gestão Urbana e à Divisão de Acção Social e Desenvolvimento Rural através das subunidades e de harmonia com as disposições previstas no Regulamento e Estrutura Orgânica da Câmara.

**Artigo 8.º****Facturas**

A emissão de facturas será cometida ao serviço de taxas e rendimentos da Divisão Financeira e Patrimonial.

**Artigo 9.º****Liquidação de receitas**

Os serviços referidos no artigo 7.º liquidarão as seguintes receitas:

## 1) Serviço de Taxas e Rendimentos:

- a) Impostos;
- b) Transferências;
- c) Descontos em vencimentos;
- d) Outras receitas a cobrar no âmbito das suas competências que não sejam liquidadas através de outro serviço.

## 2) Secção de Expediente Geral:

- a) Canil/gatil;
- b) Caça;
- c) Fotocópias de documentos e fornecimento de programas de concurso e caderno de encargos;
- d) Rendas;
- e) Feiras e mercados;
- f) Certidões;
- g) Condução e registo de velocípedes e veículos;
- h) Ocupação da via pública;
- i) Cemitério;
- j) Instalações abastecedoras de carburantes, ar ou água;
- k) Receitas virtuais;
- l) Piscinas municipais;
- m) Aferição;
- n) Espectáculos;
- o) Quaisquer outras receitas criadas ou a criar que não sejam liquidadas através de outro serviço;
- p) Exploração de máquinas de diversão;
- q) Provas desportivas;
- r) Arraiais, romarias e bailes;
- s) Fogueiras, queimadas;
- t) Leilões.

## 3) Divisão de Obras Municipais e Gestão Urbana:

- a) Licença para obras de construção, reparação e outras;
- b) Licença de habitabilidade e ocupação;
- c) Vistorias;
- d) Fornecimento de plantas topográficas;
- e) Ocupação da via pública por motivo de obras;
- f) Quaisquer outras receitas respeitantes a obras que não sejam liquidadas por outro serviço;
- g) Taxas de urbanização;
- h) Mais-valias;
- i) Averbamentos em processo de loteamentos;
- j) Informação prévia sobre loteamentos;
- k) Reapreciação de processos;
- l) Taxas de emissão de alvarás;
- m) Quaisquer receitas respeitantes ao urbanismo que não sejam liquidadas por outro serviço.

## 4) Sector de Águas e Saneamento:

- a) Pedidos de ligação de água e saneamento;
- b) Consumo de água;
- c) Pagamento de ramais de água;
- d) Débitos de água.

## 5) Secção de Pessoal e Vencimentos:

- a) Contratos de trabalho.

**Artigo 10.º****Procedimentos**

1 — Os serviços constantes do artigo anterior processarão as guias de receita, que serão entregues na tesouraria.

2 — A tesouraria após ter conferido os documentos que lhe foram presentes procederá a arrecadação da receita e à escrituração da mesma na folha de caixa.

3 — Após a escrituração na folha de caixa, procederá ao registo no resumo do diário de tesouraria.

**CAPÍTULO V****Da realização das despesas****Artigo 11.º****Processamento**

As operações relativas ao processamento das despesas serão desenvolvidas na contabilidade, recursos humanos e tesouraria.

**Artigo 12.º****Elaboração de documentos**

1 — A elaboração de documentos relativos à liquidação das despesas legalmente contraídas, com excepção das que digam respeito a pessoal, será efectuada na contabilidade e enviados à tesouraria para pagamento.

2 — As folhas de remuneração serão processadas nos Recursos Humanos/Serviço de Vencimentos.

**Artigo 13.º****Das requisições**

1 — Os materiais necessários ao funcionamento dos serviços apenas poderão ser adquiridos por requisição.

2 — As requisições serão processadas na contabilidade mediante despacho do presidente da Câmara ou de quem legalmente o substitua, ou deliberação da Câmara Municipal após ter sido efectuado o cabimento no respectivo orçamento municipal.

3 — Aos serviços requisitantes são atribuídos os seguintes códigos:

- 01 — Administração Autárquica;
- 02 — Divisão Administrativa;
- 2CTB — Divisão Financeira e Patrimonial;
- 03 — Divisão de Obras e Gestão Urbana;
- 3OBM — Obras Municipais;
- 3OBP — Obras Particulares;
- 3LO — Loteamentos e Obras;
- 3AGU — Águas e Saneamento;
- 08 — Divisão de Acção Social e Desenvolvimento Rural.

**Artigo 14.º****Pagamentos**

1 — A tesouraria, uma vez na posse dos documentos referidos no artigo 12.º fará a sua conferência e efectuará o pagamento em dinheiro ou através da emissão de cheques ou da transferência para contas de crédito.

2 — Após a escrituração na folha de caixa, proceder-se-á ao registo no resumo do diário de tesouraria.

## TÍTULO IV

### Da contabilidade

#### CAPÍTULO VI

##### Princípios gerais

###### Artigo 15.º

###### Âmbito da contabilidade

1 — A contabilidade da autarquia abrange todas as operações relacionadas com a arrecadação das receitas, a emissão de requisições e a realização das despesas.

2 — Todos os documentos do sistema contabilístico devem identificar sempre, de forma bem legível, os eleitos, dirigentes e funcionários e a qualidade em que o fazem.

3 — Na escrituração das receitas e despesas, deve fazer-se o arredondamento necessário nos termos legalmente definidos.

4 — Os processos contabilísticos devem incluir as respectivas informações, despachos e deliberações, com a devida identificação dos intervenientes.

5 — Os registos contabilísticos devem ser claros e processados informaticamente. O programa contabilístico informático prevê a existência de contas de controlo.

6 — Toda a documentação contabilística entrada e saída na autarquia local deve ser objecto de numeração sequencial, registo, classificação e arquivo.

7 — O acesso aos registos contabilísticos é vedado aos funcionários das outras secções que não tenham por função a sua conferência ou validação.

8 — Os registos contabilísticos, encontram-se protegidos com as devidas medidas de segurança, incluindo *passwords*.

9 — Os ficheiros informáticos encontram-se guardados em local seguro e com a necessária protecção contra riscos de incêndio ou outros.

10 — O sistema contabilístico prevê conferências regulares.

11 — São elaborados balancetes que permitem confirmar que todos os lançamentos registados têm contrapartida.

12 — A preparação e execução das demonstrações financeiras é cuidada, facilitada, acompanhada e controlada.

13 — A escrituração encontra-se atualizada, tendo em conta os documentos sujeitos a conferência diária e os prazos legalmente estabelecidos, incluindo os decorrentes da legislação fiscal e os de prestação de contas.

#### CAPÍTULO VII

##### Competências

###### Artigo 16.º

###### Competências gerais

Compete ao responsável pela contabilidade assinar todos os documentos e informações, identificando sempre a qualidade em que o faz.

###### Artigo 17.º

###### Reconciliações bancárias

1 — As reconciliações bancárias serão feitas mensalmente, pelo responsável pela contabilidade e consistem na verificação dos cheques movimentados e dos que se encontram por movimentar e ou diferença entre os saldos bancários e os contabilísticos, que deverão ser prontamente regularizados, se tal se justificar.

2 — A responsabilidade pelos erros e omissões serão imputados ao tesoureiro, salvo se se provar o contrário.

###### Artigo 18.º

###### Outras reconciliações

1 — Semestralmente, o responsável pela contabilidade fará a reconciliação entre os extractos de conta corrente dos clientes e dos fornecedores com as respectivas contas da autarquia.

2 — As contas de devedores e credores ficam igualmente sujeitas a reconciliações, sob a responsabilidade do chefe da Divisão Financeira e Patrimonial.

3 — Ficam ainda sujeitas a reconciliações as contas de empréstimos bancários com instituições de crédito, incluindo o controlo do cálculo dos juros.

4 — Da mesma forma são efectuadas reconciliações nas contas do Estado e outros entes públicos.

5 — Na contabilidade serão igualmente conferidas as facturas com as guias de remessa e a requisição externa, sendo seguidamente emitidas as correspondentes ordens de pagamento.

#### CAPÍTULO VIII

##### Documentos

###### Artigo 19.º

###### Enumeração

No sistema contabilístico utilizar-se-ão os documentos e livros de escrituração cujo conteúdo mínimo obrigatório e respectiva explicitação se encontram definidos no POCAL aprovado pelo Decreto-Lei n.º 54-A/99, de 22 de Fevereiro.

###### Artigo 20.º

###### Documentos obrigatórios

São documentos obrigatórios os seguintes:

- Os de registo do inventário do património, através de fichas, que dizem respeito aos bens enumerados no ponto 2.8.2.2 do POCAL;
- Os de suporte registo das operações relativas às receitas e despesas, aos custos e proveitos, bem como aos pagamentos e recebimentos, e que constam no ponto 2.8.2.3 do POCAL;
- Os documentos referidos na alínea anterior são objecto de registo contabilístico no diário de tesouraria;
- A partir do registo no diário e no razão são ainda elaborados os balancetes e o balanço;
- As fichas referidas na alínea a) são agregadas nos livros de inventário do imobilizado, de títulos e de existências;
- Para além dos documentos e livros referidos nas alíneas anteriores, podem ser utilizados e considerados quaisquer outros tidos por convenientes.

###### Artigo 21.º

###### Procedimentos

1 — O cabimento e o compromisso de verbas relativos aos pagamentos registam-se nos respectivos documentos, por ordem cronológica.

2 — Os recebimentos e os pagamentos são registados, diariamente, em folhas de caixa e em resumos diários de tesouraria, que evidenciam as disponibilidades existentes,

3 — O acompanhamento das operações contabilísticas efectuadas através de balancetes mensais onde constam todos os movimentos financeiros ocorridos no ano, até à data da sua elaboração.

## TÍTULO V

### Da tesouraria

#### CAPÍTULO IX

##### Disponibilidades

###### Artigo 22.º

###### Montante em caixa

Para assegurar o controlo das disponibilidades é necessário que exista diariamente em caixa, um montante em numerário, que não exceda 2493,99 euros, para fazer face às necessidades da autarquia, o qual poderá ser alterado sempre que a Câmara Municipal o entender.

###### Artigo 21.º

###### Cobranças efectuadas por outros serviços municipais

A cobrança das receitas provenientes de ocupação de lugares em mercados e feiras e outros recintos ou instalações municipais será feita no próprio local pelos funcionários designados pelo presidente da Câmara, sob proposta do dirigente máximo dos serviços respectivos.

###### Artigo 24.º

###### Depósitos a efectuar por outros serviços municipais

Os montantes cobrados fora da tesouraria, pelos serviços mencionados no artigo anterior, serão depositados no final de cada dia, na caixa nocturna de agência bancária a definir pela Câmara.

## Artigo 25.º

**Responsabilidades**

A responsabilidade pelos montantes cobrados fora da tesouraria será cometida àqueles que os efectuarem.

## Artigo 26.º

**Extractos de conta**

1 — De todas as contas de que a autarquia é titular, e para efeitos de controlo de tesouraria e do endividamento, serão obtidos extractos, sempre que necessário, sem prejuízo do seu pedido no final de cada mês, para efeitos de reconciliações.

2 — O pedido dos extractos será feito pelo responsável pela contabilidade.

**TÍTULO VI****Tesoureiro****CAPÍTULO X****Competências**

## Artigo 27.º

**Movimentação de contas**

Compete ao tesoureiro em simultâneo com o presidente da Câmara, ou outro elemento desse órgão em que este delegue, a movimentação das contas bancárias.

## Artigo 28.º

**Cheques**

1 — Os cheques não preenchidos ficam à guarda do tesoureiro.

2 — Ficam igualmente à sua guarda os cheques emitidos e posteriormente anulados, sendo neste caso inutilizadas as assinaturas, se as houver, e arquivados por ordem.

3 — Findo o período de validade dos cheques que se encontram em trânsito, proceder-se-á ao cancelamento dos mesmos junto da instituição bancária emissora, procedendo-se de seguida à regularização dos registos contabilísticos.

## Artigo 29.º

**Responsabilidade do pessoal afecto à tesouraria**

1 — O tesoureiro é responsável pelos fundos, montantes e documentos entregues à sua guarda.

2 — O tesoureiro é igualmente responsável pelo conjunto das importâncias que lhe são confiadas respondendo directamente perante o órgão executivo.

3 — A responsabilidade por situações de alcance não são imputáveis ao tesoureiro, quando for estranho aos factos que as originaram ou que as mantêm, excepto se, no desempenho das suas funções de gestão, controlo e apuramento de importâncias, houver procedido com culpa.

4 — Os outros funcionários e agentes em serviço na tesouraria respondem perante o tesoureiro.

5 — O estado de responsabilidade do tesoureiro pelos fundos, montantes e documentos entregues à sua guarda, é verificada na sua presença, através da contagem física do numerário e documentos sob a sua responsabilidade, a realizar pelo responsável pela contabilidade, nas seguintes situações:

- a) Trimestralmente e sem prévio aviso;
- b) No encerramento das contas de cada ano de exercício económico;
- c) No final e no início do mandato do órgão executivo eleito ou do órgão que o substituiu, no caso de aquele ter sido dissolvido;
- d) Sempre que for substituído o tesoureiro.

6 — Dos montantes conferidos serão lavrados termos de contagem, os quais deverão ser assinados:

- a) Pelo presidente da Câmara, pelo responsável pela contabilidade e pelo tesoureiro;
- b) Pelo presidente da Câmara, pelo responsável da contabilidade, tesoureiro empossado e tesoureiro cessante, no caso da alínea d) do número anterior.

**TÍTULO VII****Do património e aprovisionamento****CAPÍTULO XI****Competências**

## Artigo 30.º

**Realização de despesas**

1 — Compete exclusivamente à Secção de Contabilidade e Gestão do Património o desenvolvimento de todos os processos de realização de despesas com locação, aquisição de bens e serviços, sendo cometida a respectiva contratação ao Serviço de Notariado, salvo quando se encontre em causa processo especializado, nomeadamente a elaboração de planos de ordenamento do território, precedendo de despacho do presidente da Câmara, quanto à unidade orgânica responsável pelo processo.

2 — Compete-lhe ainda informar quanto ao procedimento adequado de acordo com as normas legais aplicáveis.

3 — A realização de despesas deverá respeitar o Plano Plurianual de Investimentos, tendo por base deliberações do órgão executivo, bem como despachos do presidente da Câmara e vereadores ou dirigente com competência delegada.

4 — As referidas despesas serão sempre precedidas de cabimentação e compromisso, a efectuar pelo responsável da contabilidade.

5 — As Secções de Contabilidade e Gestão do Património deverão observar rigorosamente o cumprimento das normas legais aplicáveis, nomeadamente em matéria de empreitadas e fornecimentos, no âmbito das respectivas competências.

**CAPÍTULO XII****Controlo do imobilizado**

## Artigo 31.º

**Processamento**

1 — Para controlo de imobilizado existirão fichas que serão mantidas a todo o tempo atualizadas.

2 — Para efeitos do disposto do número anterior, serão efectuadas, semestralmente, reconciliações entre os registos das fichas e os registos contabilísticos quanto aos montantes de aquisições e das amortizações acumuladas, a ser efectuadas pelo Serviço de Contabilidade e Património.

3 — Cada divisão designará os responsáveis pelos bens existentes em cada secção ou sector.

4 — Anualmente, proceder-se-á a verificação física dos bens do activo imobilizado, através de termos de contagem, pelo Serviço de Contabilidade e Património.

5 — Esses termos de contagem serão posteriormente conferidos com os registos existentes.

6 — Em caso de irregularidades proceder-se-á ao apuramento de responsabilidades.

**TÍTULO VIII****Do armazém****CAPÍTULO XIII****Competências e atribuições**

## Artigo 32.º

**Gestão de stocks**

A gestão dos *stocks* dos armazéns municipais fica sob a responsabilidade do Serviço de Contabilidade e Património, o qual deverá garantir o bom e eficaz funcionamento da mesma.

## Artigo 33.º

**Reposição de stocks**

O Sector de *Stocks* deverá informar, atempadamente, a contabilidade dos *stocks* existentes, a fim de se evitar a ruptura dos mesmos.

## Artigo 34.º

**Depósito de bens**

1 — Toda e qualquer entrega de bens será feita no Sector de Aprovisionamento, cuja existência física, qualitativa e quantitativa será efectuada pelo fiel de armazém, designado pelo responsável pela Divisão de Obras Municipais e Gestão Urbana.

2 — O fiel de armazém, sempre que proceda à recepção dos bens, deverá confrontá-los com a respectiva guia de remessa e apor o carimbo «recebido e conferido», ficando o sector obrigado a remeter à contabilidade uma fotocópia da mesma.

## Artigo 35.º

**Entrega de bens**

O Sector de Aprovisionamento apenas faz entregas mediante a apresentação de requisição interna, devidamente autorizada pelos funcionários do sector, em cada divisão pelo respectivo chefe e nos serviços directamente dependentes da presidência pelos respectivos funcionários.

## Artigo 36.º

**Fichas de existências**

1 — Os registos nas fichas de existências, serão feitos pelo responsável pelo Sector de Aprovisionamento.

2 — As fichas de existências, em armazém, devem estar permanentemente actualizadas (sistema de inventário permanente), sendo a sua responsabilidade do titular do cargo identificado no número anterior.

## Artigo 37.º

**Controlo de existências**

1 — Semestralmente, ou quando se entender necessário, deverá proceder à inventariação física das existências em armazém.

2 — O controlo das existências será efectuado sob a responsabilidade conjunta do chefe da Divisão Financeira e Patrimonial e do responsável pela DOMGU, auxiliados por funcionários designados para o efeito.

3 — Para efeitos do disposto no n.º 1, poder-se-ão utilizar testes de amostragem.

4 — Em caso de irregularidades deverão ser apuradas as respectivas responsabilidades.

**TÍTULO IX****Disposições finais e transitórias**

## Artigo 38.º

**Controlo das aplicações informáticas**

O controlo das respectivas aplicações informáticas fica à responsabilidade do chefe da contabilidade e gestão do património.

## Artigo 39.º

**Substituições**

Em caso de vacatura do cargo, faltas e impedimentos, as competências atribuídas nos números anteriores serão assumidas pelo seu substituto legal.

## Artigo 40.º

**Norma de extensão**

A presente Norma aplicar-se-á, com as devidas adaptações, ao regime contabilístico que antecede o regime do POCAL.

## Artigo 41.º

**Norma revogatória**

Consideram-se revogados todos os despachos e deliberações que contrariem a presente Norma.

## Artigo 42.º

**Entrada em vigor**

A presente Norma entra em vigor no dia subsequente ao da sua aprovação.

**Edital n.º 367/2003 (2.ª série) — AP.** — Hernâni Pinto da Fonseca Almeida, presidente da Câmara Municipal de Armamar, no uso das competências previstas no artigo 68.º, n.º 1, alínea v), da Lei n.º 169/99, de 18 de Setembro, na redacção dada pela Lei n.º 5-A/2002, de 11 de Janeiro:

Torna público, que a partir do mês de Março é actualizada a taxa de conservação de esgotos, prevista no n.º 1.4, do artigo 1.º, do anexo ao Regulamento de Abastecimento de Água ao Concelho de Armamar, que com referência aos consumos de água, segundo a sua natureza e fins, passa a ser a seguinte:

1 — Consumidores domésticos:

- a) De 0 a 10 m<sup>3</sup> — 1,25 euros;
- b) Mais de 10 m<sup>3</sup> — 1,50 euros;
- c) Mais de 30 m<sup>3</sup> — 2 euros.

2 — Para consumidores, incluindo comércio, indústria e serviços:

- a) De 0 a 25 m<sup>3</sup> — 3 euros;
- b) Superior a 25 m<sup>3</sup> — 6 euros.

3 — Instituições do Estado:

- a) Centro de saúde e escola EB2/3 — anterior 15 euros; actual 18 euros;
- b) Outras pessoas colectivas de direito público, ou de direito privado sem fins lucrativos — anterior 5 euros; actual 7,50 euros.

Actualização aprovada pelos órgãos do município em 3 e 26 de Fevereiro de 2003.

28 de Fevereiro de 2003. — O Presidente da Câmara, *Hernâni Pinto da Fonseca Almeida*.

**CÂMARA MUNICIPAL DE AROUCA**

**Aviso n.º 3433/2003 (2.ª série) — AP.** — Por despacho do presidente da Câmara, datado de 29 de Março de 2003, foi renovado, por mais seis meses, o contrato a termo certo celebrado com o trabalhador Rui Xavier Oliveira de Sousa, para o exercício de funções correspondentes às da categoria de técnico profissional de 2.ª classe, BAD, de acordo com o disposto no artigo 20.º do Decreto-Lei n.º 427/89, de 7 de Dezembro, alterado pelo Decreto-Lei n.º 218/98, de 17 de Julho. (Isento de fiscalização prévia do Tribunal de Contas.)

31 de Março de 2003. — Por delegação do Presidente da Câmara, o Chefe de Divisão, *Fernando Gonçalves*.

**Aviso n.º 3434/2003 (2.ª série) — AP.** — Por despacho do presidente da Câmara, datado de 29 de Março de 2003, foram renovados, por mais seis meses, os contratos a termo certo celebrados com os trabalhadores abaixo indicados, para o exercício de funções correspondentes às da categoria de auxiliar administrativo, de acordo com o disposto no artigo 20.º do Decreto-Lei n.º 427/89, de 7 de Dezembro, alterado pelo Decreto-Lei n.º 218/98, de 17 de Julho:

Delfina Lúcia Quaresma Reis Teixeira.  
Carlos Alberto Rodrigues de Pinho.

(Isento de fiscalização prévia do Tribunal de Contas.)

31 de Março de 2003. — Por delegação do Presidente da Câmara, o Chefe de Divisão, *Fernando Gonçalves*.

**Aviso n.º 3435/2003 (2.ª série) — AP.** — Por despacho do presidente da Câmara, datado de 29 de Março, foi renovado, por mais seis meses, o contrato a termo certo celebrado com o engenheiro José Carlos Martins de Andrade, para exercício de funções correspondentes às da categoria de técnico de 2.ª classe (engenheiro técnico civil), de acordo com o disposto no artigo 20.º do Decreto-Lei n.º 427/89, de 7 de Dezembro. (Isento de fiscalização prévia do Tribunal de Contas.)

31 de Março de 2003. — Por delegação do Presidente da Câmara, o Chefe de Divisão, *Fernando Gonçalves*.



## **17. ORÇAMENTO DE 2018 (RESUMO, ORÇAMENTO DA RECEITA E DESPESA E PPI**

# RESUMO DO ORÇAMENTO

<p>ENTIDADE</p> <p>MUNICÍPIO DE ARMAMAR</p>
---

## DOTAÇÕES INICIAIS DO ANO 2018

RECEITAS	MONTANTE	DESPESAS	MONTANTE
Correntes .....	7.727.613,00	Correntes .....	6.877.644,00
De capital .....	2.203.089,00	De capital .....	3.053.058,00
Total	9.930.702,00	Total	9.930.702,00
Serviços Municipalizados		Serviços Municipalizados	
Total Geral	9.930.702,00	Total Geral	9.930.702,00

<p>Em ____ de _____ de ____</p> <p>_____</p>
--

<p>Em ____ de _____ de ____</p> <p>_____</p>
--

ENTIDADE  Município de Armamar	ORÇAMENTO DA RECEITA	DOTAÇÕES INICIAIS DO ANO 2018
--------------------------------------	----------------------	----------------------------------

PÁGINA : 1

CÓDIGOS	DESIGNAÇÃO	MONTANTE
	<b>R E C E I T A S C O R R E N T E S</b>	<b>7.727.613,00</b>
<b>01</b>	<b>IMPOSTOS DIRECTOS</b>	<b>702.010,00</b>
<b>01.02</b>	<b>OUTROS</b>	<b>702.010,00</b>
01.02.02	Imposto Municipal Sobre Imóveis (I.M.I.)	460.500,00
01.02.03	Imposto Único de Circulação (I.U.C)	118.500,00
01.02.04	Imposto Municipal s/Transmissões Onerosas de Imóveis.(I.M.T)	25.000,00
01.02.05	Derrama	98.000,00
<b>01.02.07</b>	<b>Imposto Abolidos</b>	<b>10,00</b>
01.02.07.01	Contribuição Autárquica	10,00
<b>02</b>	<b>IMPOSTOS INDIRECTOS</b>	<b>23.520,00</b>
<b>02.02</b>	<b>OUTROS</b>	<b>23.520,00</b>
<b>02.02.06</b>	<b>IMPOSTOS INDIRECTOS ESPECÍFICOS DAS AUTARQUIAS LOCAIS</b>	<b>23.520,00</b>
02.02.06.01	Mercados e Feiras	8.700,00
02.02.06.02	Loteamento e Obras	10.800,00
02.02.06.03	Ocupação de Via Pública	1.100,00
02.02.06.05	Publicidade	500,00
02.02.06.06	Saneamento	20,00
02.02.06.07	Utilização da Rede Viária Municipal	50,00
<b>02.02.06.99</b>	<b>Outros</b>	<b>2.350,00</b>
02.02.06.99.01	Taxa Municipal de Direitos de Passagem (TMDP)	500,00
02.02.06.99.02	Taxa de Depósito da Ficha Técnica da Habitação (TDFTH)	50,00
02.02.06.99.99	Outras	1.800,00
<b>04</b>	<b>TAXAS, MULTAS E OUTRAS PENALIDADES</b>	<b>194.800,00</b>
<b>04.01</b>	<b>TAXAS</b>	<b>172.600,00</b>
<b>04.01.23</b>	<b>TAXAS ESPECÍFICAS DAS AUTARQUIAS LOCAIS</b>	<b>172.600,00</b>
04.01.23.01	Mercados e Feiras	1.600,00
04.01.23.02	Loteamento e Obras	40.600,00
04.01.23.03	Ocupação de Via Pública	2.750,00
04.01.23.05	Caça, uso e porte de arma	52.500,00
04.01.23.06	Saneamento	62.350,00
<b>04.01.23.99</b>	<b>OUTRAS TAXAS</b>	<b>12.800,00</b>
04.01.23.99.01	Taxa de Depósito da Ficha Técnica da Habitação (TDFTH)	150,00
04.01.23.99.02	Taxa pela emissão do certificado de registo	150,00
04.01.23.99.99	Outras	12.500,00
<b>04.02</b>	<b>MULTAS E OUTRAS PENALIDADES:</b>	<b>22.200,00</b>
04.02.01	Juros de mora	18.500,00
04.02.02	Juros compensatórios	1.750,00
04.02.04	Coimas e Penalidades por contra-ordenações	150,00
04.02.99	Multas e penalidades diversas	1.800,00
<b>05</b>	<b>RENDIMENTOS DE PROPRIEDADE</b>	<b>284.240,00</b>
<b>05.02</b>	<b>JUROS - SOCIEDADES FINANCEIRAS</b>	<b>10,00</b>
05.02.01	Bancos e Outras Instituições Financeiras	10,00
<b>05.07</b>	<b>DIVIDENDOS E PARTICIPAÇÕES NOS LUCROS DE SOCIEDADES E QUASE-SOCIEDADES NÃO FINANCEIRAS</b>	<b>8.030,00</b>
05.07.01	Empresas públicas	10,00
05.07.02	Empresas Públicas municipais e intermunicipais	10,00
05.07.03	Empresa privadas	10,00
05.07.99	Outras	8.000,00
<b>05.10</b>	<b>RENDAS</b>	<b>276.200,00</b>
05.10.01	Terrenos	276.000,00
05.10.03	Habitações	50,00
05.10.04	Edifícios	50,00
05.10.05	Bens do Domínio Público	50,00
05.10.99	Outros	50,00
<b>06</b>	<b>TRANSFERÊNCIAS CORRENTES</b>	<b>5.315.724,00</b>
<b>06.03</b>	<b>ADMINISTRAÇÃO CENTRAL</b>	<b>5.303.074,00</b>
<b>06.03.01</b>	<b>ESTADO</b>	<b>5.016.609,00</b>
06.03.01.01	Fundo de Equilíbrio Financeiro (FEF)	4.103.724,00
06.03.01.02	Fudo Social Municipal	205.985,00

ENTIDADE  Município de Armamar	ORÇAMENTO DA RECEITA	DOTAÇÕES INICIAIS DO ANO 2018
--------------------------------------	----------------------	----------------------------------

PÁGINA : 2

CÓDIGOS	D E S I G N A Ç Ã O	M O N T A N T E
<b>06.03.01.99</b>	<b>Outras</b>	<b>706.900,00</b>
06.03.01.99.01	Pessoal N/docente do Ensino Pré-Escolar	77.350,00
06.03.01.99.02	Pessoal N/docente do 1ºciclo do Ensino básico	125.350,00
06.03.01.99.03	Pessoal N/docente do 2º e 3ºciclo do Ensino básico	335.150,00
06.03.01.99.04	Pessoal N/docente s/Funções letivas	45.900,00
06.03.01.99.05	Acordo de cooperação pré-escolar	31.100,00
06.03.01.99.06	Situações especiais do 2º e 3º ciclos	13.650,00
06.03.01.99.07	Atividades de enriquecimento curricular do 1º ciclo	26.200,00
06.03.01.99.09	Componente social	26.600,00
06.03.01.99.99	Outras	25.600,00
<b>06.03.06</b>	<b>Estado-Participação Comunitária em Proj.Co-Financiados</b>	<b>131.085,00</b>
06.03.06.04	Programa Operacional Inclusão Social e Emprego (POISE)	43.035,00
06.03.06.05	Programa Operacional Regional do Norte (NORTE 2020) - Fundo Europeu de Desenvolvimento Regional(FEDER)	88.050,00
06.03.07	Serviços e Fundos Autónomos	15.380,00
<b>06.03.09</b>	<b>Serviços e Fundos Autónomos - Subsistema Proteção à Família e Polít.Ativas Emp.e Formação Profissional</b>	<b>140.000,00</b>
06.03.09.01	Instituto de Emprego e Formação Profissional (IEFP)	140.000,00
<b>06.06</b>	<b>SEGURANÇA SOCIAL</b>	<b>12.650,00</b>
06.06.01	Sistema de Solidariedade e Seguraga Social	12.650,00
<b>07</b>	<b>VENDA DE BENS E SERVIÇOS CORRENTES</b>	<b>1.152.265,00</b>
<b>07.01</b>	<b>VENDA DE BENS</b>	<b>417.300,00</b>
07.01.03	Publicações e Impressos	50,00
07.01.04	Fardamentos e Artigos Pessoais	10,00
07.01.05	Bens Inutilizados	10,00
07.01.06	Produtos Agrícolas e pecuários	10,00
<b>07.01.08</b>	<b>MERCADORIAS</b>	<b>417.150,00</b>
07.01.08.02	Água	415.500,00
07.01.08.99	Outros	1.650,00
07.01.09	Matérias de consumo	10,00
<b>07.01.10</b>	<b>Desperdícios, resíduos e refugos</b>	<b>20,00</b>
07.01.10.01	Sucata	10,00
07.01.10.99	Outros	10,00
<b>07.01.11</b>	<b>Produtos acabados e intermédios</b>	<b>30,00</b>
07.01.11.01	Inertes	10,00
07.01.11.02	Água	10,00
07.01.11.99	Outros	10,00
07.01.99	Outros	10,00
<b>07.02</b>	<b>SERVIÇOS</b>	<b>575.310,00</b>
07.02.01	Aluguer de Espaços e Equipamentos	55.500,00
07.02.03	Vistorias e ensaios	500,00
07.02.07	Alimentação e alojamento	10,00
<b>07.02.08</b>	<b>SERVIÇOS SOCIAIS, RECREATIVOS, CULTURAIS E DE DESPORTO</b>	<b>48.050,00</b>
07.02.08.01	Serviços Sociais	10,00
<b>07.02.08.02</b>	<b>Serviços Recreativos</b>	<b>20,00</b>
07.02.08.02.01	Turismo Sénior	10,00
07.02.08.02.99	Outros	10,00
<b>07.02.08.03</b>	<b>Serviços Culturais</b>	<b>20,00</b>
07.02.08.03.01	Turismo Sénior	10,00
07.02.08.03.99	Outros	10,00
07.02.08.04	Serviços desportivos	48.000,00
<b>07.02.09</b>	<b>SERVIÇOS ESPECÍFICOS DAS AUTARQUIAS</b>	<b>469.100,00</b>
07.02.09.01	Saneamento e águas residuais	132.500,00
07.02.09.02	Resíduos Sólidos	256.500,00
<b>07.02.09.03</b>	<b>Transportes Colectivos de Pessoas e Mercadorias</b>	<b>2.900,00</b>
07.02.09.03.02	Transportes Escolares	2.800,00
07.02.09.03.99	Outros	100,00
07.02.09.04	Trabalhos por Conta de Particulares	1.250,00
07.02.09.05	Cemitérios	950,00

ENTIDADE Município de Armamar	ORÇAMENTO DA RECEITA	DOTAÇÕES INICIAIS DO ANO 2018
----------------------------------	----------------------	----------------------------------

PÁGINA : 3

CÓDIGOS	D E S I G N A Ç Ã O	M O N T A N T E
07.02.09.06	Mercados e Feiras	19.450,00
07.02.09.99	Outros Serviços específicos das autarquias	55.550,00
07.02.99	Outros Serviços	2.150,00
<b>07.03</b>	<b>RENDAS</b>	<b>159.655,00</b>
07.03.01	Habitações	10.070,00
07.03.02	Edifícios	10,00
07.03.99	Outras	149.575,00
<b>08</b>	<b>OUTRAS RECEITAS CORRENTES</b>	<b>55.054,00</b>
<b>08.01</b>	<b>OUTRAS</b>	<b>55.054,00</b>
<b>08.01.99</b>	<b>OUTRAS</b>	<b>55.054,00</b>
08.01.99.01	Indemnizações por deterioração, roubo e extravio de bens patrimoniais	50,00
08.01.99.02	Indemniz.estragos provocados por outrém viaturas ou outros equipamentos das autarquias	50,00
08.01.99.03	IVA Reembolsado	8.750,00
<b>08.01.99.99</b>	<b>DIVERSAS</b>	<b>46.204,00</b>
08.01.99.99.02	Emolumentos de Custas de Execuções Fiscais	3.750,00
08.01.99.99.99	Receitas Correntes Diversas	42.454,00
	<b>R E C E I T A S D E C A P I T A L</b>	<b>2.188.889,00</b>
<b>09</b>	<b>VENDAS DE BENS DE INVESTIMENTO</b>	<b>100.570,00</b>
<b>09.01</b>	<b>TERRENOS</b>	<b>57.150,00</b>
09.01.01	Sociedades e Quase-Sociedades Não Financeiras	33.550,00
09.01.02	Sociedades Financeiras	50,00
09.01.09	Instituições S/Fins Lucrativos	50,00
09.01.10	Famílias	23.500,00
<b>09.02</b>	<b>HABITAÇÕES</b>	<b>50,00</b>
09.02.10	Famílias	50,00
<b>09.03</b>	<b>EDIFÍCIOS</b>	<b>37.850,00</b>
09.03.01	Sociedades e Quase-Sociedades Não Financeiras	37.700,00
09.03.02	Sociedades Financeiras	50,00
09.03.09	Instituições S/Fins Lucrativos	50,00
09.03.10	Famílias	50,00
<b>09.04</b>	<b>OUTROS BENS DE INVESTIMENTO</b>	<b>5.520,00</b>
<b>09.04.01</b>	<b>SOCIEDADES E QUASE-SOCIEDADES NÃO FINANCEIRAS</b>	<b>5.070,00</b>
09.04.01.01	Equipamento de Transporte	2.550,00
09.04.01.02	Maquinaria e Equipamento	850,00
09.04.01.03	Outros	1.670,00
<b>09.04.02</b>	<b>SOCIEDADES FINANCEIRAS</b>	<b>150,00</b>
09.04.02.01	Equipamento de Transporte	50,00
09.04.02.02	Maquinaria e Equipamento	50,00
09.04.02.03	Outros	50,00
<b>09.04.09</b>	<b>INSTITUIÇÕES SEM FINS LUCRATIVOS</b>	<b>150,00</b>
09.04.09.01	Equipamento de Transporte	50,00
09.04.09.02	Maquinaria e Equipamento	50,00
09.04.09.03	Outros	50,00
<b>09.04.10</b>	<b>FAMILIAS</b>	<b>150,00</b>
09.04.10.01	Equipamento de Transporte	50,00
09.04.10.02	Maquinaria e Equipamento	50,00
09.04.10.03	Outros	50,00
<b>10</b>	<b>TRANSFERÊNCIAS DE CAPITAL</b>	<b>1.338.269,00</b>
<b>10.01</b>	<b>SOCIEDADES E QUASE-SOCIEDADES NÃO FINANCEIRAS</b>	<b>100,00</b>
<b>10.01.01</b>	<b>PÚBLICAS</b>	<b>50,00</b>
10.01.01.01	Empresas Publicas(EP)	50,00
10.01.02	Privadas	50,00
<b>10.03</b>	<b>ADMINISTRAÇÃO CENTRAL</b>	<b>1.338.169,00</b>
<b>10.03.01</b>	<b>ESTADO</b>	<b>485.469,00</b>
10.03.01.01	Fundo de Equilíbrio Financeiro(FEF)	455.969,00
<b>10.03.01.04</b>	<b>Cooperação Técnica e Financeira</b>	<b>29.500,00</b>
10.03.01.04.01	Ministério de Educação	20.000,00
10.03.01.04.02	Direção Geral das Autarquias Locais: Fundo de Emergência Municipal	9.500,00

ENTIDADE  Município de Armamar	ORÇAMENTO DA RECEITA	DOTAÇÕES INICIAIS DO ANO 2018
--------------------------------------	----------------------	----------------------------------

PÁGINA : 4

CÓDIGOS	D E S I G N A Ç Ã O	M O N T A N T E
10.03.07	<b>ESTADO- PARTICIPAÇÃO COMUNITÁRIA EM PROJECTOS CO-FINANCIADOS</b>	<b>852.700,00</b>
10.03.07.02	Fundo Europeu de Desenvolvimento Regional(FEDER)	693.010,00
10.03.07.04	Programa Operacional Sustentabilidade e Eficiência no Uso de Recursos (POSEUR)	149.075,00
10.03.07.05	Programa Regional de Desenvolvimento Rural (PDR)	10.615,00
12	<b>PASSIVOS FINANCEIROS</b>	<b>750.000,00</b>
12.05	<b>EMPRÉSTIMOS A CURTO PRAZO</b>	<b>350.000,00</b>
12.05.02	Sociedades Financeiras	350.000,00
12.06	<b>EMPRÉSTIMOS A MÉDIO E LONGO PRAZOS</b>	<b>400.000,00</b>
12.06.02	Sociedades Financeiras	400.000,00
13	<b>OUTRAS RECEITAS DE CAPITAL</b>	<b>50,00</b>
13.01	<b>OUTRAS</b>	<b>50,00</b>
13.01.01	Indemnizações	50,00
	<b>O U T R A S R E C E I T A S</b>	<b>14.200,00</b>
15	<b>REPOSIÇÕES NÃO ABATIDAS NOS PAGAMENTOS</b>	<b>14.200,00</b>
15.01	<b>REPOSIÇÕES NÃO ABATIDAS NOS PAGAMENTOS</b>	<b>14.200,00</b>
15.01.01	Reposições não abatidas nos pagamentos	14.200,00
TOTAL DAS RECEITAS		9.930.702,00

Em \_\_\_\_ de \_\_\_\_\_ de \_\_\_\_

\_\_\_\_\_

Em \_\_\_\_ de \_\_\_\_\_ de \_\_\_\_

\_\_\_\_\_

ENTIDADE Município de Armamar	ORÇAMENTO DA DESPESA ( POR CLASSIFICAÇÃO ECONÓMICA )	DOTAÇÕES INICIAIS DO ANO 2018
----------------------------------	---	----------------------------------

PÁGINA : 1

CLASSIFICAÇÃO ECONÓMICA	D E S I G N A Ç Ã O	MONTANTE
	<b>D E S P E S A S C O R R E N T E S</b>	<b>6.877.644,00</b>
<b>01</b>	<b>DESPESAS COM O PESSOAL</b>	<b>3.324.722,00</b>
<b>01.01</b>	<b>REMUNERAÇÕES CERTAS E PERMANENTES</b>	<b>2.541.558,00</b>
01.01.01	Titulares de órgãos de soberania e membros de órgãos autárquicos	90.466,00
<b>01.01.04</b>	<b>Pessoal em regime de contrato de trabalho para o exercício de funções públicas por tempo indeterminado</b>	<b>1.748.822,00</b>
01.01.04.01	Pessoal em funções	1.689.092,00
01.01.04.02	Alterações Obrigatórias de posicionamento remuneratório	39.390,00
01.01.04.04	Recrutamento de Pessoal para novos postos de trabalho	20.340,00
<b>01.01.06</b>	<b>Pessoal em regime de contrato de trabalho para o exercício de funções públicas a termo resolutivo</b>	<b>5.135,00</b>
01.01.06.01	Pessoal em funções	5.135,00
01.01.07	Pessoal em regime de tarefa ou avença	93.000,00
01.01.08	Pessoal aguardando aposentação	2.000,00
01.01.09	Pessoal em qualquer outra situação	41.758,00
01.01.11	Representação	25.616,00
<b>01.01.13</b>	<b>SUBSIDIO DE REFEIÇÃO</b>	<b>208.085,00</b>
01.01.13.01	Pessoal em funções	198.845,00
01.01.13.02	Pessoal em qualquer outra situação	5.775,00
01.01.13.03	Membros dos órgãos autárquicos	3.465,00
<b>01.01.14</b>	<b>SUBSIDIO DE FÉRIAS E DE NATAL</b>	<b>307.176,00</b>
01.01.14.01	Pessoal em funções	271.867,00
01.01.14.02	Pessoal em qualquer outra situação	35.309,00
01.01.15	Remunerações por doença e maternidade/paternidade	19.500,00
<b>01.02</b>	<b>ABONOS VARIÁVEIS OU EVENTUAIS</b>	<b>56.985,00</b>
01.02.02	Horas extraordinárias	28.500,00
01.02.03	Alimentação e alojamento	100,00
01.02.04	Ajudas de custo	7.980,00
01.02.05	Abono para falhas	6.935,00
01.02.12	Indemnizações por cessação de funções	650,00
<b>01.02.13</b>	<b>OUTROS SUPLEMENTOS E PRÉMIOS</b>	<b>12.820,00</b>
01.02.13.01	Prémios de Desempenho	10,00
01.02.13.02	Outros	10,00
01.02.13.03	Senhas de presença	12.800,00
<b>01.03</b>	<b>SEGURANÇA SOCIAL</b>	<b>726.179,00</b>
01.03.01	Encargos com a saúde	113.000,00
01.03.02	Outros encargos com a saúde	22.795,00
01.03.03	Subsidio familiar a crianças e jovens	19.080,00
01.03.04	Outras prestações familiares	5.724,00
<b>01.03.05</b>	<b>CONTRIBUIÇÕES PARA A SEGURANÇA SOCIAL</b>	<b>508.560,00</b>
01.03.05.01	Assistência na doença dos funcionários públicos ADSE	260,00
<b>01.03.05.02</b>	<b>Segurança social do pessoal em regime de contrato de trabalho em funções públicas (RCTFP)</b>	<b>505.140,00</b>
01.03.05.02.01	Caixa Geral de Aposentações	284.110,00
01.03.05.02.02	Segurança Social - Regime Geral	221.030,00
<b>01.03.05.03</b>	<b>Outros</b>	<b>3.160,00</b>
01.03.05.03.01	Serviços de Assistencia Medico-Social (SAMS)	1.810,00
01.03.05.03.03	Segurança Social - Entidades Contratantes trabalhadores independentes	1.350,00
01.03.08	Outras pensões	10,00
<b>01.03.09</b>	<b>SEGUROS</b>	<b>57.000,00</b>
01.03.09.01	Seguros de acidentes no trabalho e doenças profissionais	57.000,00
<b>01.03.10</b>	<b>Outras despesas de segurança social</b>	<b>10,00</b>
01.03.10.99	Outras despesas de Segurança Social	10,00
<b>02</b>	<b>AQUISIÇÃO DE BENS E SERVIÇOS</b>	<b>3.117.677,00</b>
<b>02.01</b>	<b>AQUISIÇÃO DE BENS</b>	<b>776.320,00</b>
02.01.01	Matérias primas e subsdiárias	40.000,00
<b>02.01.02</b>	<b>COMBUSTIVEIS E LUBRIFICANTES</b>	<b>88.510,00</b>
02.01.02.01	Gasolina	50,00

02010202		
CLASSIFICAÇÃO ECONÓMICA	D E S I G N A Ç Ã O	MONTANTE
02.01.02.02	Gasóleo	82.000,00
02.01.02.99	Outros	6.460,00
02.01.03	Munições,explosivos e artificios	10,00
02.01.04	Limpeza e higiene	9.050,00
02.01.05	Alimentação - Refeições confeccionadas	52.300,00
02.01.06	Alimentação - Géneros para confeccionar	10,00
02.01.07	Vestuário e artigos pessoais	200,00
02.01.08	Material de escritório	6.000,00
02.01.09	Produtos químicos e farmacêuticos	8.000,00
02.01.12	Material de transporte - Peças	25.500,00
02.01.14	Outro material - Peças	1.000,00
02.01.15	Prémios,condecorações e ofertas	6.000,00
<b>02.01.16</b>	<b>MERCADORIAS PARA VENDA</b>	<b>405.250,00</b>
02.01.16.01	Água	405.050,00
02.01.16.03	Outros	200,00
02.01.17	Ferramentas e utensílios	200,00
02.01.18	Livros e documentação técnica	100,00
02.01.19	Artigos honoríficos e de decoração	660,00
02.01.20	Material de educação, cultura e recreio	8.530,00
02.01.21	Outros bens	125.000,00
<b>02.02</b>	<b>AQUISIÇÃO DE SERVIÇOS</b>	<b>2.341.357,00</b>
02.02.01	Encargos de instalações	436.000,00
02.02.02	Limpeza e higiene	318.720,00
02.02.03	Conservação de bens	44.000,00
02.02.04	Locação de edifícios	330.108,00
02.02.05	Locação de material de informática	21.000,00
02.02.06	Locação de material de transporte	18.192,00
02.02.08	Locação de outros bens	21.172,00
02.02.09	Comunicações	56.600,00
02.02.10	Transportes	105.000,00
02.02.11	Representação dos serviços	710,00
02.02.12	Seguros	51.550,00
02.02.13	Deslocações e estadas	30.000,00
02.02.14	Estudos,pareceres,projectos e consultadoria	110.200,00
02.02.15	Formação	37.845,00
02.02.16	Seminários,exposições e similares	6.645,00
02.02.17	Publicidade	18.900,00
02.02.18	Vigilância e segurança	9.500,00
02.02.19	Assistência técnica	10.000,00
02.02.20	Outros trabalhos especializados	406.270,00
02.02.22	Serviços de saúde	3.000,00
02.02.24	Encargos de cobrança de receitas	18.000,00
02.02.25	Outros serviços	287.945,00
<b>03</b>	<b>JUROS E OUTROS ENCARGOS</b>	<b>117.075,00</b>
<b>03.01</b>	<b>JUROS DA DÍVIDA PÚBLICA</b>	<b>54.158,00</b>
<b>03.01.03</b>	<b>SOCIEDADES FINANCEIRAS- BANCOS E OUTRAS INSTITUIÇÕES FINANCEIRAS</b>	<b>38.657,00</b>
03.01.03.01	Empréstimos de Curto Prazo	2.500,00
03.01.03.02	EMPRÉSTIMOS DE MÉDIO E LONGO PRAZO	36.157,00
<b>03.01.05</b>	<b>Administração Pública Central</b>	<b>15.501,00</b>
<b>03.01.05.02</b>	<b>Empréstimos de Médio e Longo Prazos</b>	<b>15.501,00</b>
03.01.05.02.02	Programa de Apoio a Economia Local (PAEL)	15.501,00
<b>03.02</b>	<b>OUTROS ENCARGOS CORRENTES DA DÍVIDA PÚBLICA</b>	<b>40.797,00</b>
<b>03.02.01</b>	<b>DESPESAS DIVERSAS</b>	<b>40.797,00</b>
03.02.01.01	Comissões bancárias com manutenção de contas, contratos de empréstimos, factoring e cedências de créditos	40.797,00
<b>03.03</b>	<b>JUROS DE LOCAÇÃO FINANCEIRA</b>	<b>10,00</b>
03.03.05	Material de transporte	10,00
<b>03.05</b>	<b>OUTROS JUROS</b>	<b>16.110,00</b>
<b>03.05.02</b>	<b>Outros</b>	<b>16.110,00</b>
03.05.02.02	Juros de mora	8.000,00
03.05.02.03	Juros de contratos de factoring/cedência de créditos	8.100,00
03.05.02.99	Juros de acordos c/ fornecedores	10,00
<b>03.06</b>	<b>OUTROS ENCARGOS FINANCEIROS</b>	<b>6.000,00</b>



030601		
CLASSIFICAÇÃO ECONÓMICA	D E S I G N A Ç Ã O	MONTANTE
03.06.01	Outros encargos financeiros	6.000,00
<b>04</b>	<b>TRANSFERÊNCIAS CORRENTES</b>	<b>186.570,00</b>
<b>04.03</b>	<b>ADMINISTRAÇÃO CENTRAL</b>	<b>20,00</b>
04.03.01	Estado	20,00
<b>04.05</b>	<b>ADMINISTRAÇÃO LOCAL</b>	<b>500,00</b>
<b>04.05.01</b>	<b>CONTINENTE</b>	<b>500,00</b>
04.05.01.04	Associação de municípios	500,00
<b>04.06</b>	<b>SEGURANÇA SOCIAL</b>	<b>1.000,00</b>
04.06.01	Sistemas de solidariedade e segurança social	1.000,00
<b>04.07</b>	<b>INSTITUIÇÕES SEM FINS LUCRATIVOS</b>	<b>27.800,00</b>
04.07.01	Instituições sem fins lucrativos	27.800,00
<b>04.08</b>	<b>FAMÍLIAS</b>	<b>157.250,00</b>
<b>04.08.02</b>	<b>Outras</b>	<b>157.250,00</b>
04.08.02.01	Programas ocupacionais	157.250,00
<b>05</b>	<b>SUBSÍDIOS</b>	<b>88.500,00</b>
<b>05.01</b>	<b>SOCIEDADES E QUASE-SOCIEDADES NÃO FINANCEIRAS</b>	<b>80.500,00</b>
05.01.03	Privadas	80.500,00
<b>05.08</b>	<b>FAMÍLIAS</b>	<b>8.000,00</b>
05.08.03	Outras	8.000,00
<b>06</b>	<b>OUTRAS DESPESAS CORRENTES</b>	<b>43.100,00</b>
<b>06.02</b>	<b>DIVERSAS</b>	<b>43.100,00</b>
06.02.01	Impostos e taxas	21.500,00
<b>06.02.03</b>	<b>OUTRAS</b>	<b>21.600,00</b>
06.02.03.01	Outras Restituições	600,00
06.02.03.05	Outras	21.000,00
	<b>D E S P E S A S D E C A P I T A L</b>	<b>3.053.058,00</b>
<b>07</b>	<b>AQUISIÇÃO DE BENS DE CAPITAL</b>	<b>1.731.270,00</b>
<b>07.01</b>	<b>INVESTIMENTOS</b>	<b>202.860,00</b>
07.01.01	Terrenos	10,00
<b>07.01.02</b>	<b>HABITAÇÕES</b>	<b>1.000,00</b>
07.01.02.03	Reparação e Beneficiação	1.000,00
<b>07.01.03</b>	<b>EDIFÍCIOS</b>	<b>1.000,00</b>
07.01.03.05	Escolas	1.000,00
<b>07.01.04</b>	<b>CONSTRUÇÕES DIVERSAS</b>	<b>18.100,00</b>
07.01.04.13	Outras Construções	18.100,00
<b>07.01.06</b>	<b>MATERIAL DE TRANSPORTES</b>	<b>25.000,00</b>
07.01.06.02	Outros	25.000,00
07.01.07	Equipamento de Informática	21.410,00
07.01.08	Software Informático	53.820,00
07.01.09	Equipamento Administrativo	500,00
<b>07.01.10</b>	<b>EQUIPAMENTO BÁSICO</b>	<b>38.480,00</b>
07.01.10.01	Equipamento de Recolha de Resíduos	1.000,00
07.01.10.02	Outros	37.480,00
07.01.11	Ferramentas e Utensílios	10.000,00
07.01.13	Investimentos Incorpóreos	32.000,00
07.01.15	Outros Investimentos	1.540,00
<b>07.02</b>	<b>LOCAÇÃO FINANCEIRA</b>	<b>38.250,00</b>
07.02.05	Material de transporte	38.250,00
<b>07.03</b>	<b>BENS DE DOMÍNIO PÚBLICO</b>	<b>1.490.160,00</b>
<b>07.03.03</b>	<b>Outras construções e infraestruturas</b>	<b>1.490.160,00</b>
07.03.03.01	Viadutos, Arruamentos E Obras Complementares	806.640,00
07.03.03.02	Sistema de Drenagem de Águas Residuais	6.500,00
07.03.03.03	Estações de Tratamento de Águas Residuais	197.870,00
07.03.03.04	Iluminação Pública	26.000,00
07.03.03.05	Parques e Jardins	180.000,00
07.03.03.08	Viação Rural	268.150,00
07.03.03.13	Outros	5.000,00
<b>08</b>	<b>TRANSFERÊNCIAS DE CAPITAL</b>	<b>192.060,00</b>
<b>08.03</b>	<b>ADMINISTRAÇÃO CENTRAL</b>	<b>530,00</b>
08.03.06	Serviços e fundos autónomos	530,00
<b>08.05</b>	<b>ADMINISTRAÇÃO LOCAL</b>	<b>50.000,00</b>
<b>08.05.01</b>	<b>CONTINENTE</b>	<b>50.000,00</b>
08.05.01.02	Freguesias	50.000,00

0806		
CLASSIFICAÇÃO ECONÓMICA	D E S I G N A Ç ã O	MONTANTE
08.06	SEGURANÇA SOCIAL	62.030,00
08.06.01	Sistemas de solidariedade e segurança social	62.030,00
08.07	INSTITUIÇÕES SEM FINS LUCRATIVOS	79.500,00
08.07.01	Instituições sem fins lucrativos	79.500,00
09	ACTIVOS FINANCEIROS	52.482,00
09.08	UNIDADES DE PARTICIPAÇÃO	52.482,00
09.08.02	Sociedades e quase sociedades não financeiras-Públicas	52.482,00
10	PASSIVOS FINANCEIROS	1.077.246,00
10.05	EMPRÉSTIMOS A CURTO PRAZO	350.000,00
10.05.03	Sociedades financeiras-Bancos e outras instituições financeiras	350.000,00
10.06	EMPRÉSTIMOS A MÉDIO E LONGO PRAZOS	727.246,00
10.06.03	Sociedades financeiras-Bancos e outras instituições financeiras	655.890,00
10.06.05	Administração Pública Central-Estado	71.356,00
10.06.05.02	Programa de Apoio á Economia Local (PAEL)	71.356,00
TOTAL GERAL DAS DESPESAS		9.930.702,00

Em \_\_\_\_ de \_\_\_\_\_ de \_\_\_\_

\_\_\_\_\_

Em \_\_\_\_ de \_\_\_\_\_ de \_\_\_\_

\_\_\_\_\_

OBJETIVO	CÓDIGO DA CLASSIFIC. ECONÔMICA	CÓDIGO/ANO/NÚMERO DO PROJ. AÇÃO			DESCRIÇÃO	FORMA DE REALIZAÇÃO	FUNTE DE FINANCIAMENTO			RESPON SÁVEL	DATAS		EX	REALIZADO		DESPESAS DE INVESTIMENTO (PREVISÃO)							TOTAL PREVISTO
							AC	AA	FC					PAGAM. ATÉ 1-OUT-2017	PAGAM. PREV DE OUT-DEZ	ANO EM CURSO (FINANCIAMENTO)			ANOS SEQUINTE				
											TOTAL	DEFINIDO				NÃO DEFINIDO	2019	2020	2021				
1.					FUNÇÕES GERAIS									301.551,72		273.125,00	273.125,00		40.000,00	5.000,00	5.000,00		624.676,72
1.1.					SERVIÇOS GERAIS DE ADMINISTRAÇÃO PÚBLICA									301.551,72		273.125,00	273.125,00		40.000,00	5.000,00	5.000,00		624.676,72
1.1.1.					ADMINISTRAÇÃO GERAL									301.551,72		273.125,00	273.125,00		40.000,00	5.000,00	5.000,00		624.676,72
1.1.1.1.	0103/070205	02	2013	2	RENOVAÇÃO DA FROTA DE TRANSPORTES DO MUNICÍPIO	OUTRA		100.0	EXE	2013/01/01	2021/03/31	4		190.630,99		38.250,00	38.250,00						228.880,99
1.1.1.1.	0104/07010602	07	2015	8	GRANDES REPARAÇÕES DE VIATURAS	OUTRA		100.0	DEJA	2015/01/01	2019/12/31	4		42.103,51		25.000,00	25.000,00		10.000,00				77.103,51
1.1.1.1.		08	2015	9	AQUIÇÃO DE MÁQUINAS, EQUIPAMENTOS, FERRAMENTAS E UTENSÍLIOS	OUTRA		100.0	DEJA	2015/01/01	2019/12/31	4		44.692,41		40.000,00			25.000,00				109.692,41
1.1.1.1.	0104/07011002	08	2015	9													30.000,00						
1.1.1.1.	0104/070111	08	2015	9													10.000,00						
1.1.1.1.		01	2017	10	INVESTIMENTO EM TECNOLOGIAS DA INFORMAÇÃO E COMUNICAÇÃO - MODERNIZAÇÃO	OUTRA				2017/01/02	2021/12/31			24.124,61		15.000,00		5.000,00	5.000,00	5.000,00		54.124,61	
1.1.1.1.	0103/070107	01	2017	10													8.000,00						
1.1.1.1.	0103/070108	01	2017	10													7.000,00						
1.1.1.1.		01	2018	4	PROMOÇÃO DAS TIC NA ADMINISTRAÇÃO E SERVIÇOS PÚBLICOS DO MUNICÍPIO DE ARAMAR	OUTRA		15.0	85.0	2018/01/02	2018/12/31					154.875,00						154.875,00	
1.1.1.1.	0103/020214	01	2018	4													73.360,00						
1.1.1.1.	0103/020225	01	2018	4													36.945,00						
1.1.1.1.	0103/070108	01	2018	4													44.570,00						
2.					FUNÇÕES SOCIAIS									185.537,42		1.134.760,00	1.134.760,00		2.350.774,00	137.350,00	2.500,00	2.500,00	3.813.421,42
2.1.					EDUCAÇÃO												61.630,00	61.630,00		48.590,00	48.590,00		158.810,00
2.1.1.					ENSINO NÃO SUPERIOR												61.630,00	61.630,00		48.590,00	48.590,00		158.810,00
2.1.1.1.		01	2018	5	COMBATE AO INSUCESSO ESCOLAR-CONSTRUIR SUCESSO ARAMAR-CLUBE DE CIÊNCIAS	OUTRA		15.0	85.0	EXE	2018/01/02	2020/07/31				8.240,00		8.230,00	8.230,00			24.700,00	
2.1.1.1.	0103/020120	01	2018	5														4.755,00					
2.1.1.1.	0103/020215	01	2018	5														3.185,00					
2.1.1.1.	0103/020216	01	2018	5														300,00					
2.1.1.1.		02	2018	6	COMBATE AO INSUCESSO ESCOLAR-CONSTRUIR SUCESSO ARAMAR-CLUBE DE LÍNGUAS	OUTRA		15.0	85.0	EXE	2018/01/02	2020/07/31				6.985,00		6.980,00	6.980,00			20.945,00	
2.1.1.1.	0103/020120	02	2018	6														2.775,00					
2.1.1.1.	0103/020215	02	2018	6														4.210,00					
2.1.1.1.	0103/020216	03	2018	7	COMBATE AO INSUCESSO ESCOLAR-CONSTRUIR SUCESSO ARAMAR-CLUBE DE LITERATURA	OUTRA		15.0	85.0		2018/01/02	2020/07/31				4.985,00	4.985,00		4.980,00	4.985,00		14.960,00	
2.1.1.1.	0103/020216	04	2018	8	COMBATE AO INSUCESSO ESCOLAR-CONSTRUIR SUCESSO ARAMAR-CLUBE DE HISTÓRIA	OUTRA		15.0	85.0		2018/01/02	2020/07/31				1.360,00	1.360,00		1.360,00	1.360,00		4.080,00	
2.1.1.1.		05	2018	9	COMBATE AO INSUCESSO ESCOLAR-CONSTRUIR SUCESSO ARAMAR-CLUBE DE ROBÓTICA	OUTRA		15.0	85.0		2018/01/02	2020/07/31				8.470,00		8.460,00	8.465,00			25.395,00	
2.1.1.1.	0103/020215	05	2018	9														2.955,00					
2.1.1.1.	0103/020220	05	2018	9														5.515,00					
2.1.1.1.	0103/020215	06	2018	10	COMBATE AO INSUCESSO ESCOLAR-CONSTRUIR SUCESSO ARAMAR-CAPACITAÇÃO DE PROFESSORES	OUTRA		15.0	85.0		2018/01/02	2020/07/31				7.680,00	7.680,00		7.680,00	7.680,00		23.040,00	
A TRANSPORTAR ...														301.551,72		310.845,00	310.845,00		77.690,00	42.700,00	5.000,00		737.786,72

ENTIDADE				PLANO PLURIANUAL DE INVESTIMENTOS										DOTAÇÕES INICIAIS DO ANO 2018	
Município de Aramar															

OBJETIVO	CÓDIGO DA CLASSIFIC. ECONÔMICA	CÓDIGO/ANO/NÚMERO DO PROJ. AÇÃO		DESCRIÇÃO	FORMA DE REALIZAÇÃO	FONTE DE FINANCIAMENTO			RESPONSÁVEL	DATAS		REALIZADO	DESPESAS DE INVESTIMENTO (PREVISÃO)							TOTAL PREVISIVO		
						AC	AA	PC					ANO EM CURSO (FINANCIAMENTO)			ANOS SEQUINTE			OUTROS			
												PAGAM. ATÉ 1-OUT-2017	PAGAM. PREV DE OUT-DEZ	TOTAL	DEFINIDO	NÃO DEFINIDO	2019	2020			2021	
A TRANSPORTAR ...												301.551,72		310.845,00	310.845,00		77.690,00	42.700,00	5.000,00		737.786,72	
2.1.1.		07	2018	11	COMBATE AO INSUCESSO ESCOLAR-CONSTRUIR SUCESSO ARAMAR-PLATAFORMA "+SUCESSO ESCOLAR"	OUTRA		15.0	85.0		2018/01/02	2020/07/31		9.000,00			9.000,00	8.990,00			26.990,00	
2.1.1.	0103/020214	07	2018	11	COMBATE AO INSUCESSO ESCOLAR-CONSTRUIR SUCESSO ARAMAR-PUBLICAÇÕES/DIVULGAÇÕES	OUTRA		15.0	85.0		2018/01/02	2020/07/31			4.930,00			1.900,00	1.900,00			5.700,00
2.1.1.	0103/020215	07	2018	11										815,00								
2.1.1.	0103/020220	07	2018	11										3.255,00								
2.1.1.	0103/020217	08	2018	12									1.900,00	1.900,00								
2.1.1.	0103/070107	09	2018	13	COMBATE AO INSUCESSO ESCOLAR-CONSTRUIR SUCESSO ARAMAR-EQUIPAMENTO INFORMÁTICO	OUTRA		15.0	85.0		2018/01/02	2020/07/31		13.010,00	13.010,00						13.010,00	
2.3.					SEGURANÇA E AÇÃO SOCIAIS								900,00	900,00							900,00	
2.3.2.													900,00	900,00							900,00	
2.3.2.		02	2016	3	EQUIPAMENTO PARA GABINETE DE INSERÇÃO PROFISSIONAL		100.0				2016/01/02	2018/12/31		900,00							900,00	
2.3.2.	0103/070107	02	2016	3										400,00								
2.3.2.	0103/070109	02	2016	3										500,00								
2.4.					ABITAÇÃO E SERVIÇOS AUXILIARES								185.537,42	1.059.130,00	1.059.130,00		2.302.184,00	88.760,00	2.500,00	2.500,00	3.640.611,42	
2.4.2.					ORDENAMENTO DO TERATÓRIO								145.513,25	790.150,00	790.150,00		320.413,00				1.256.076,25	
2.4.2.	0102/070101	09	2015	10	AQUISIÇÃO DE TERRENOS	OUTRA		100.0		EXE	2015/01/01	2018/12/31	9	139.763,00	10,00	10,00					139.773,00	
2.4.2.	0104/07030301	02	2017	7	VALORIZAÇÃO DE MODOS SUAVES (BICICLETA E PEDONAL) NAS DESLOCAÇÕES DE PROXIMIDADE	EMPREITADA		15.0	85.0		2017/01/02	2019/12/31	0	41.800,00	41.800,00		43.800,00				85.600,00	
2.4.2.	0104/07030305	03	2017	17	REGERAÇÃO URBANA-REQUALIFICAÇÃO DO JARDIM "IMBULADO CORAÇÃO DE MARIA"	EMPREITADA		15.0	85.0		2017/01/02	2018/12/31	0	90.000,00	90.000,00						90.000,00	
2.4.2.	0104/07030301	04	2017	18	REGERAÇÃO URBANA-REQUALIFICAÇÃO DO ESPAÇO PÚBLICO "PRACETA 25 DE ABRIL"	EMPREITADA		15.0	85.0		2017/01/02	2019/12/31	0	276.615,00	276.615,00		276.613,00				553.228,00	
2.4.2.	0104/07030301	05	2017	19	REGERAÇÃO URBANA-REQUALIFICAÇÃO DO ESPAÇO PÚBLICO "HUA DO OUTEIRO"	EMPREITADA		15.0	85.0		2017/01/02	2018/12/31	0	140.000,00	140.000,00						140.000,00	
2.4.2.	0104/07030305	06	2017	20	REGERAÇÃO URBANA-REQUALIFICAÇÃO DO ESPAÇO PÚBLICO DA MISARELA	EMPREITADA		15.0	85.0		2017/01/02	2018/12/31	0	90.000,00	90.000,00						90.000,00	
2.4.2.	0104/07030301	07	2017	21	REGERAÇÃO URBANA-REQUALIFICAÇÃO DO ESPAÇO PÚBLICO "HUA CÂNDIDO DOS REIS	EMPREITADA		15.0	85.0		2017/01/02	2018/12/31	4	23.830,00	23.830,00						23.830,00	
2.4.2.	0104/07030301	09	2017	24	REQUALIFICAÇÃO URBANA- OBRAS DIVERSAS	EMPREITADA		100.0			2017/01/02	2018/12/31	4	5.750,25	127.895,00	127.895,00					133.645,25	
2.4.3.					SANEAMENTO								3.871,39	46.200,00	46.200,00		30.000,00	2.500,00	2.500,00	2.500,00	87.371,39	
2.4.3.	0104/07030302	03	2015	3	RAMAIS	ADM. DIR.		100.0		DEJA	2015/01/01	2018/12/31	3	3.871,39	6.500,00	6.500,00					10.371,39	
2.4.3.		01	2016	1	ELABORAÇÃO DE CADASTRO DAS INFRAESTRUTURAS EXISTENTES NOS SISTEMAS EM BAIXA	OUTRA		15.0	85.0	DEJA	2016/01/02	2022/12/31	0		39.700,00		30.000,00	2.500,00	2.500,00	2.500,00	77.200,00	
A TRANSPORTAR ...												450.936,36		1.172.005,00	1.132.305,00		439.003,00	56.090,00	7.500,00	2.500,00	2.128.034,36	

OBJETIVO	CÓDIGO DA CLASSIFIC. ECONÔMICA	CÓDIGO/ANO/NÚMERO DO PROJ. AÇÃO			DESCRIÇÃO	FORMA DE REALIZAÇÃO	FONTE DE FINANCIAMENTO			RESPONSÁVEL	DATAS		EX	REALIZADO		DESPESAS DE INVESTIMENTO (PREVISÃO)							TOTAL PREVISTO		
							AC	AA	FC					PAGAM. ATÉ 1-OUT-2017	PAGAM. PREV DE OUT-DEZ	ANO EM CURSO (FINANCIAMENTO)			ANOS SEQUINTE					OUTROS	
																TOTAL	DEFINIDO	NÃO DEFINIDO	2019	2020	2021				
											INICIO	FIN													
A TRANSPORTAR ...														450.936,36		1.172.005,00	1.132.305,00		439.003,00	56.090,00	7.500,00	2.500,00	2.128.034,36		
2.4.3.	0104/020220	01	2016	1	RESÍDUOS SÓLIDOS	EMPREITADA	15.0	85.0	DESA	2016/03/01	2018/12/31	0	36.152,78			1.250,00	2.250,00	4.200,00	32.000,00	1.951.771,00	86.260,00			2.296.963,78	
2.4.3.	0104/070108	01	2016	1																					CONSTRUÇÃO DE CAIXAS PARA A COLOCAÇÃO DE ECOPONTOS NA VILA DE ARAMAR
2.4.3.	0104/0701002	01	2016	1																					
2.4.3.	0104/070113	01	2016	1																					
2.4.5.		04	2016	4																					
2.4.5.	0104/07011001	04	2016	4	SISTEMA DE DRENAGEM E TRATAMENTO DE ÁGUAS RESIDUAIS DO MUNICÍPIO DE ARAMAR - FOLGESA	EMPREITADA	15.0	85.0	2017/01/02	2019/12/31	0				1.000,00	3.000,00							175.380,00		
2.4.5.	0104/07030313	04	2016	4																					
2.4.5.		01	2017	2																					
2.4.5.	0104/020214	01	2017	2																					
2.4.5.	0104/07030303	01	2017	2																					
2.4.5.	0104/07030303	02	2017	3	SISTEMA DE DRENAGEM E TRATAMENTO DE ÁGUAS RESIDUAIS DO MUNICÍPIO DE ARAMAR - LAZINHA	EMPREITADA	15.0	85.0	2017/01/02	2019/12/31	0				13.400,00	13.400,00	75.930,00						89.330,00		
2.4.5.	0104/07030303	03	2017	3																					
2.4.5.	0104/07030303	03	2017	4																					
2.4.5.	0104/07030303	04	2017	5																					
2.4.5.	0104/07030303	05	2017	6																					
2.4.5.	0104/07030303	04	2017	5	IMPLEMENTAÇÃO DE DRENAGEM E TRATAMENTO DE ÁGUAS RESIDUAIS NO MUNICÍPIO DE ARAMAR - SISTEMA DE BALTEIRO	EMPREITADA	15.0	85.0	2017/01/02	2019/12/31	0				5.000,00	5.000,00	512.877,00						517.877,00		
2.4.5.	0104/07030303	03	2017	4																					
2.4.5.	0104/07030303	04	2017	5																					
2.4.5.	0104/07030303	05	2017	6																					
2.4.5.	0104/07030303	01	2018	1																					
2.5.					SERVIÇOS CULTURAIS,RECREATIVOS E RELIGIOSOS	EMPREITADA	15.0	85.0	DESA	2018/01/02	2019/12/31	0				10.000,00	10.000,00	48.800,00						58.800,00	
2.5.1.																									
2.5.1.																									
2.5.1.	0104/07010413	03	2017	30																					
3.																									
3.1.					FUNÇÕES ECONÔMICAS AGRICULTURA,PECUÁRIA,SILVICULTURA,CAÇA E PESCA	EMPREITADA	15.0	85.0	DESA	2017/01/02	2018/12/31	0	353.061,19	6.066,05	511.470,00	511.470,00	2.879.304,00	2.829.304,00	60,00				6.579.265,24		
3.1.																									
3.1.																									
3.1.	0104/020220	01	2017	27																					
3.1.	0104/07011002	01	2017	27																					
A TRANSPORTAR ...														487.089,14		1.421.705,00	1.421.165,00		2.390.774,00	142.350,00	7.500,00	2.500,00	4.451.918,14		

OBJETIVO	CÓDIGO DA CLASSIFIC. ECONÓMICA	CÓDIGO/ANO/NÚMERO DO PROJ. AÇÃO			DESCRIÇÃO	FORMA DE REALIZAÇÃO	FONTE DE FINANCIAMENTO			RESPON-SÁVEL	DATAS		REALIZADO		DESPESAS DE INVESTIMENTO (PREVISÃO)							TOTAL PREVISITO	
							AC	AA	FC						ANO EM CURSO (FINANCIAMENTO)			ANOS SEQUINTE					OUTROS
															INÍCIO	FIM	EX	PAGAM. ATÉ 1-OUT-2017	PAGAM. PREV DE OUT-DEZ	TOTAL	DEFINIDO		
A TRANSPORTAR ...													487.089,14		1.421.705,00	1.421.165,00		2.390.774,00	142.350,00	7.500,00	2.500,00	4.451.918,14	
3.1.	0104/070115	01	2017	27	INDÚSTRIA E ENERGIA										6.066,05	26.000,00	26.000,00					32.066,05	
3.2.	0104/07030304	01	2017	28		ELETRIFICAÇÃO DA AVENIDA RIBEIRO DE ALMEIDA EM FONTELO			100.0			2017/01/02	2018/12/31			6.066,05	15.000,00	15.000,00					21.066,05
3.2.	0104/07030304	02	2017	29	ELETRIFICAÇÃO DO LARGO DO TRIBUNAL EM ARAMAR	OUTRA		100.0			2017/01/02	2018/12/31				11.000,00	11.000,00					11.000,00	
3.3.					TRANSPORTES E COMUNICAÇÕES									265.303,13	464.650,00	464.650,00		30.060,00	60,00	60,00		760.133,13	
3.3.1.					TRANSPORTES RODOVIÁRIOS									265.303,13	463.650,00	463.650,00		30.060,00	60,00	60,00		759.133,13	
3.3.1.	0104/07030301	04	2015	4	PAVIMENTAÇÃO	OUTRA		100.0	DEPA	2015/01/01	2018/12/31	4	132.208,75		160.000,00	160.000,00						292.208,75	
3.3.1.	0104/07030301	06	2015	7	MORIS DE SUPORTE	EMPREITADA		100.0	DEPA	2015/01/01	2018/12/31	4	133.094,38		30.000,00	30.000,00		30.000,00				193.094,38	
3.3.1.	0104/07030308	05	2016	5	RECUPERAÇÃO/RECONSTRUÇÃO DA E.M. 313 LOCALIZADA NA FREGUESIA DE ALDEIAS	EMPREITADA	8.2	91.8	DEPA	2016/07/01	2018/12/31	0			115.540,00	115.540,00						115.540,00	
3.3.1.	0104/07030308	06	2016	6	RECUPERAÇÃO/RECONSTRUÇÃO DA E.M. 1100 LOCALIZADA NA UNIÃO DE FREGUESIAS DE VILA SOCA E SANTO ABRÃO	EMPREITADA	8.2	91.8	DEPA	2016/07/01	2018/12/31	0			152.610,00	152.610,00						152.610,00	
3.3.1.	0104/07030301	01	2018	2	criação de percursos pedonais no concelho de Aramar	ADM. DIR.				DEPA	2018/01/02	2021/12/31			5.000,00	5.000,00		10,00	10,00	10,00		5.030,00	
3.3.1.	0104/07030301	02	2018	3	criação de interface na vila de Aramar	EMPREITADA				DEPA	2018/01/02	2021/12/31			500,00	500,00		50,00	50,00	50,00		650,00	
3.3.3.					TRANSPORTES FLUVIAIS										1.000,00	1.000,00						1.000,00	
3.3.3.	0104/07030313	01	2017	25	CONSOLIDAÇÃO DOS TALUDES RIBEIRINHOS E ACESSOS AO RIO DOURO EM FOLGOSA						2017/01/02	2018/12/31			1.000,00	1.000,00						1.000,00	
3.4.					COMERCIO E TURISMO										2.000,00	2.000,00		20.000,00				22.000,00	
3.4.2.					TURISMO										2.000,00	2.000,00		20.000,00				22.000,00	
3.4.2.	0104/07030301	01	2017	9	PROMOÇÃO E REQUALIFICAÇÃO DA ALDEIA RURAL DE GOUJOIM	OUTRA					2017/01/02	2018/12/31	0		1.000,00	1.000,00						1.000,00	
3.4.2.	0104/07030313	02	2017	23	REQUALIFICAÇÃO DA RIBEIRA DE GOUJOIM - PRAIA FLUVIAL	OUTRA					2017/01/02	2019/12/31	0		1.000,00	1.000,00		20.000,00				21.000,00	
3.5.					OUTRAS FUNÇÕES ECONÓMICAS								87.758,06		5.000,00	5.000,00		2.829.244,00	2.829.244,00			5.751.246,06	
3.5.	0104/07010413	12	2015	12	APROVEITAMENTO HIDROELÉTRICO DE TENILÓBOS (AMPLIAÇÃO) - REGAÇO DO MONTE RASO	EMPREITADA		100.0	DEPA	2015/01/01	2019/12/31	1	87.758,06		5.000,00	5.000,00		2.829.244,00	2.829.244,00			5.751.246,06	
4.					OUTRAS FUNÇÕES										54.000,00	54.000,00						54.000,00	
4.2.					TRANSFERÊNCIAS ENTRE ADMINISTRAÇÕES										50.000,00	50.000,00						50.000,00	
4.2.	0104/08050102	02	2018	14	FREGUESIAS - CONTRATOS DE DELEGACÃO DE COMPETÊNCIAS	OUTRA		100.0			2018/01/02	2018/12/31	0		50.000,00	50.000,00						50.000,00	
4.3.					DIVERSAS NÃO ESPECIFICADAS										4.000,00	4.000,00						4.000,00	
4.3.		01	2017	8	REABILITAÇÃO ENERGÉTICA EM EDIFÍCIOS MUNICIPAIS-AUDITORIA,DIAGNÓSTICOS E IMPLEMENTAÇÃO	OUTRA		85.0			2017/01/02	2018/12/31			2.000,00							2.000,00	
4.3.	0104/020214	01	2017	8												1.000,00							
4.3.	0104/070115	01	2017	8					DEPA	2017/01/02	2018/12/31				2.000,00							2.000,00	
4.3.		01	2017	26	RECONSTRUÇÃO E ALTERAÇÃO DE PATRIMÓNIO EDIFICADO	ADM. DIR.																	
4.3.	0104/07010203	01	2017	26												1.000,00							
A TRANSPORTAR ...													840.150,33	6.066,05	1.973.355,00	1.972.355,00		5.270.078,00	2.971.654,00	7.560,00	2.500,00	11.071.363,38	

OBJETIVO	CÓDIGO DA CLASSIFIC. ECONÔMICA	CÓDIGO/ANO/NÚMERO DO PROJ. AÇÃO			DESCRIÇÃO	FORMA DE REALIZAÇÃO	FUNTE DE FINANCIAMENTO			RESPON-SÁVEL	DATAS		EX	REALIZADO		DESPESAS DE INVESTIMENTO (PREVISÃO)							TOTAL PREVISTO		
							AC	AA	FC							INÍCIO	FIM	PAGAM. ATÉ 1-OUT-2017	PAGAM. PREV DE OUT-DEZ	ANO EM CURSO (FINANCIAMENTO)				ANOS SEGUINTE	
														TOTAL	DEFINIDO					NÃO DEFINIDO	2019	2020		2021	
A TRANSPORTAR ...													840.150,33	6.066,05	1.973.355,00	1.972.355,00		5.270.078,00	2.971.654,00	7.560,00	2.500,00	11.071.363,38			
4.3.	0104/07010305	01	2017	26												1.000,00									
TOTAL GERAL ...													840.150,33	6.066,05	1.973.355,00	1.973.355,00		5.270.078,00	2.971.654,00	7.560,00	2.500,00	11.071.363,38			

FASES DE EXECUÇÃO

- 0 - NÃO INICIADA
- 1 - COM PROJECTO TÉCNICO
- 2 - ADJUDICADA
- 3 - EXECUÇÃO ATÉ 50%
- 4 - EXECUÇÃO FÍSICA SUPERIOR A 50%
- 9 - CONCLUÍDA
- P -

Em \_\_ de \_\_\_\_\_ de \_\_\_\_

Em \_\_ de \_\_\_\_\_ de \_\_\_\_

## **I 8. PARTICIPAÇÃO EM ENTIDADES SOCIETÁRIAS E NÃO SOCIETÁRIAS**



UNIDADES DE PARTICIPAÇÃO DETIDAS EM FUNDOS DE INVESTIMENTO MOBILIÁRIOS E IMOBILIÁRIOS															
Fundo de Investimento		Tipologia	Data de Criação	Denominação e sede da sociedade gestora	Valor Global do Fundo de Investimento	Denominação e sede da entidade depositária	Situação líquida do fundo		Unidades de participação detidas no Fundo de Investimento				Obs.		
Denominação	N.I.P.C						1/jan/2018		31/dez/2018		Início do período de relato			Final do período de relato	
							Valor	%	Valor	%	Valor	%			
1	2	3	4	5	6	7	8	9	10	11	12	13	14		
Fundo de Apoio Municipal	513319182	Outras Pessoas Coletivas de Direito Público	31/dez/2014	N/A	650 000 000,00 €	Município de Armamar, Praça da República, 5110-127 Armamar	209 928,58 €	39 361,50 €	367 374,58 €	0,06	236 169,00 €	0,04	N.º 1, artigo 17.º da Lei n.º 53/2014, de 25 de agosto.		

**Nota:** Com a entrada em vigor do orçamento do Estado para 2018, foi alterado o artigo 19.º da Lei n.º 53/2014, de 25 de agosto, através da qual a subscrição do capital social do FAM foi modificada por redução dos montantes anuais a realizar pelo Estado e pelos municípios, para um montante total de €417.857.175,00. No caso do município de Armamar, houve uma redução de €236.169,00.

PARTICIPAÇÕES EM ENTIDADES NÃO SOCIETÁRIAS								
Entidade Participada		Tipo de Entidade	CAE	Capital estatutário	Contribuição			Obs.
Denominação	N.I.P.C				Em 2018	Forma da realização		
						Meios monetários	Em espécie	
1	2	3	4	5	6	7	8	9
Associação do Douro Histórico	502577916	Entidade de direito privado, sem fins lucrativos	94995	S/I	0,00 €	0,00 €	0,00 €	Artigos 157.º e seguintes do Código Civil
Beira Douro - Associação de Desenvolvimento do Vale do Douro	503427870	Associação sem fins lucrativos - sem utilidade pública	94110	187 152,55 €	0,00 €	0,00 €	0,00 €	Artigos 157.º e seguintes do Código Civil
Associação de Municípios Vale Douro Sul	503821632	Associação de municípios de fins específicos	94110	357 865,43 €	2 986,00 €	2 986,00 €	0,00 €	Lei n.º 11/2003, de 13 de Maio
Associação Nacional Municípios Portugueses	501627413	Associação de municípios de fins específicos de direito privado	94110	2 274 107,78 €	8 524,70 €	8 524,70 €	0,00 €	Artigos 157.º e seguintes do Código Civil
AIMRD - Associação Ibérica dos Municípios Ribeirinhos do Douro	G09305129	Associação hispano/portuguesa sem fins lucrativos (Registada em Espanha)	N/A	549 000,23 €	2 000,00 €	2 000,00 €	0,00 €	Legislação espanhola
Associação de Municípios Portugueses do Vinho	508038430	Pessoa colectiva de direito público sem fins lucrativos	94110	N/A	1 000,00 €	1 000,00 €	0,00 €	Lei n.º 11/2003, de 13 de Maio
Comunidade Intermunicipal do Douro - CIMDouro	508779200	Associação de municípios de fins múltiplos	84130	N/A	0,00 €	0,00 €	0,00 €	Lei 15/2013, de 12 de setembro
TOTAL					14 510,70 €	14 510,70 €	0,00 €	

**N/A** - Não Aplicável

**S/I** - Sem informação disponível

[illegible]

[illegible]