



Município
LAMEGO

INSTRUÇÃO OPERACIONAL

REGRAS DE CIRCULAÇÃO NO CENTRO DE RASTREIOS

COVID-19 DE LAMEGO

PANDEMIA: COVID-19



1. ENQUADRAMENTO

No âmbito da infeção pelo novo Coronavírus (SARS-CoV-2), que pode evoluir para a doença COVID-19, estão a ser desenvolvidas medidas de Saúde Pública de acordo com a fase de resposta à propagação do vírus.

O Município procedeu à instalação de um centro de rastreios no Multiusos de Lamego para cidadãos suspeitos de infeção e previamente referenciados pelo Serviço Nacional de Saúde ou com prescrição médica.

A colheita de amostras para rastreio da doença tem como objetivo testar doentes, complementando os serviços hospitalares existentes, em condições de conforto e segurança, num modelo que também estará disponível em “drive-through”. Desta forma, os pacientes que se desloquem ao centro de rastreios de Lamego não entram em contato direto com outros cidadãos, reduzindo também o risco de infeção aos profissionais envolvidos nos testes.

2. OBJETIVOS

O objetivo deste documento pretende servir de guia para circulação no centro de rastreios covid-19 destinado a cidadãos suspeitos de infeção e previamente referenciados pelo Serviço Nacional de Saúde ou com prescrição médica.

Prevenir congestionamentos na utilização do centro de rastreios e impedir o contacto entre os diversos utentes e operadores.

3. NORMAS DE FUNCIONAMENTO

Em ambos os circuitos estabelecidos – pedonal e automóvel

A. Os utentes devem:

a. Apresentar-se sozinhos e devidamente protegidos com máscara do tipo cirúrgico, a qual só deve ser retirada quando tal for autorizado/solicitado pelos técnicos de laboratório;

b. Ser portador da credencial (ou equivalente digital) da prescrição do teste, bem como do documento de identificação;

B. Está-lhes vedado:

a. Apresentarem-se ou permanecerem em grupo, sendo apenas permitidos acompanhantes no caso de crianças que necessitem de acompanhamento de um adulto ou adultos que, por dificuldades de mobilidade, o necessitem;

b. Contactar uns com os outros;




c. Voltar atrás no circuito;

d. Permanecerem no recinto após a colheita.




C. Quaisquer dúvidas quanto à presença e circulação no recinto devem ser colocadas de forma simples e direta ao agente da autoridade ou aos funcionários de receção do laboratório.

4. CIRCUITO PEDONAL - Walk Through

GYfj jÃc'A i b]V]dU'XYDfchYÃc'7j]]'pFi U8''8]b]gž9X''A i `h]i gcgž@e'U%p) %\$\$! \$- * @La Y[c'p(%\$) r(%' 'B'+.(, r(%'*, 'K s
Z')%&) (\$-) '\$\$\$' dfcV]j 4 Val !`Ua Y[c'dh' dfcV]j `Val !`Ua Y[c'dlp ZJWVcc_`Vla #dfcV]j `Ua Y[c

	<p>Se vier de carro, o utente deve estacioná-lo no parque exclusivo e sinalizado junto à entrada do recinto;</p>
	<p>O utente deve dirigir-se sozinho à entrada, munido da credencial (ou equivalente digital) da prescrição do teste, bem como do documento de identificação;</p>
	<p>Os utentes devem entrar pela baía do lado direito que conduz diretamente à porta do Centro Multiusos, mantendo uma distância mínima de 2 (metros) entre si;</p>
	<p>Quando chegar a sua vez e forem chamados, devem apresentar-se no balcão de registo/recepção;</p>
	<p>Devem seguir à risca as indicações fornecidas pelos técnicos do laboratório ou pelo pessoal de segurança;</p>
	<p>Após a colheita, deve sair pela porta designada para o efeito e sair do recinto no mais curto espaço de tempo, não parando para falar com ninguém;</p>
	<p>Se o teste não puder ser levado a cabo (por falta de documentos, ou qualquer outro motivo), o circuito deve ser percorrido até ao fim, não sendo permitido, recuar ou voltar atrás.</p>

5. CIRCUITO AUTOMÓVEL - Drive Through

	<p>O utente deve certificar-se de que está munido da credencial (ou equivalente digital) da prescrição do teste, bem como do documento de identificação;</p>
	<p>Deve dirigir-se na sua viatura pelo acesso automóvel situado à esquerda do acesso pedonal, circulando sempre encostado à direita e seguindo a sinalização;</p>
	<p>É proibida a ultrapassagem, dentro do recinto;</p>
	<p>Deve manter-se sempre no interior da viatura, com os vidros fechados ou semi-abertos. Em caso algum é autorizada a saída da viatura nem o estabelecimento de conversação com utentes de outras viaturas;</p>

 <p>STOP</p> <p>PARE DESLIGUE A VIATURA</p> 	<p>Quando chegar a sua vez e for chamado, deve imobilizar a viatura e desligá-la junto ao técnico laboratorial que fará o registo/receção;</p>
	<p>Deve seguir à risca as indicações fornecidas pelos técnicos do laboratório ou pelo pessoal de segurança;</p>
<p>BOA VIAGEM</p> <p>FIQUE EM CASA</p> <p>vamos todos ficar bem</p> 	<p>Após a colheita, deve fechar os vidros, pôr a viatura em marcha e sair do recinto no mais curto espaço de tempo, não se detendo;</p>
	<p>Se o teste não puder ser levado a cabo (por falta de documentos, ou qualquer outro motivo), o circuito deve ser percorrido até ao fim, não sendo permitido recuar ou voltar atrás.</p>